



# PLANO PLURIANUAL PPA 2012-2015



## ESTADO DE ALAGOAS

### PODER EXECUTIVO

#### **Governador do Estado de Alagoas**

Teotonio Vilela Filho

#### **Vice Governador do Estado de Alagoas**

José Thomaz Nôno

#### **Secretário Chefe do Gabinete Civil**

Alvaro Antônio Melo Machado

#### **Secretário Chefe do Gabinete Militar**

Ronaldo dos Santos – Cel. PM R/R

#### **Procurador Geral do Estado**

Marcelo Teixeira Cavalcante

#### **Controladora Geral do Estado**

Rosa Maria Barros Tenório

#### **Secretário de Estado do Planejamento e do Desenvolvimento Econômico**

Luiz Otávio Gomes

#### **Secretário de Estado da Fazenda**

Maurício Acioli Toledo

#### **Secretário de Estado da Gestão Pública**

Alexandre Lages Cavalcante

#### **Secretário de Estado da Comunicação**

Rui Barbosa de França

#### **Secretário de Estado da Articulação Social**

Claudionor Correia de Araújo

#### **Secretária de Estado da Mulher, da Cidadania e dos Direitos Humanos**

Kátia Born Ribeiro

#### **Secretário de Estado da Articulação Política**

Rogério Auto Teófilo

#### **Secretário de Estado da Educação e do Esporte**

Adriano Soares da Costa

#### **Secretário de Estado da Cultura**

Osvaldo Viégas

#### **Secretário de Estado da Saúde**

Alexandre de Melo Toledo

#### **Secretário de Estado da Assistência e do Desenvolvimento Social**

Marcelo Palmeira Cavalcante

#### **Secretário de Estado da Pesca e Aquicultura**

José Regis Barros Cavalcante



**ESTADO DE ALAGOAS**

**PODER EXECUTIVO**

**Secretário de Estado da Ciência, da Tecnologia e da Inovação**

Eduardo Setton Sampaio da Silveira

**Secretário de Estado do Trabalho, do Emprego e Qualificação Profissional**

Herbert Motta de Almeida

**Secretária de Estado do Turismo**

Danielle Pimenta Novis

**Secretário de Estado de Agricultura e do Desenvolvimento Agrário**

Jorge Silva Dantas

**Secretário de Estado da Infra-Estrutura**

Marco Antônio de Araújo Fireman

**Secretário de Estado do Meio Ambiente e dos Recursos Hídricos e Naturais**

Ivã de França Vilela

**Secretário de Estado da Promoção da Paz**

Jardel da Silva Aderico

**Secretário de Estado da Defesa Social**

Dário César Barros Cavalcante – Cel. PM



**ESTADO DE ALAGOAS**  
**SECRETARIA DE ESTADO DO PLANEJAMENTO E DO DESENVOLVIMENTO ECONÔMICO**

**Secretário**

Luiz Otavio Gomes

**Secretário-Adjunto de Planejamento e Orçamento**

José Cândido do Nascimento

**Secretária-Adjunta de Modernização e Controle de Metas**

Iasnáia Poliana Lemos Santana

**Secretário-Adjunto de Desenvolvimento Econômico**

Keyller André Bida de Lima

**Secretário Adjunto de Energia e Recursos Minerais**

Jackson Pachêco de Macedo

**Chefe de Gabinete**

Rafaelle Novaes

**Equipe de Coordenação do PPA**

Adelmo Mota Mendonça

Vilma Lúcia Tenório Cavalcanti

Raimunda Fátima Lordsleem Tavares

**Equipe Técnica de Elaboração do PPA**

Brigida Renê Gomes da Silva

Carmen Andréa da Fonseca e Silva

José Elias Casado Gonçalves

Maria Célia Rossiter Costa

Márcio de Mendonça Melânia

Marlene Ferreira dos Santos

Nathália Fernanda Lopes Cuellar

Siovane Soares Lima e Silva

Solange Silva Galvão

**Colaboração Especial**

Carlos Eduardo Lacerda Veiga

Dorildo Lima Calheiros

Emanuel Malta

Euson Casado Fireman

Gustavo Morelli

Juliana Melo Oliveira

Maria Clara Bottino

Manoela Lima Mendes

Rafaela Suzane Quandt Fusinato

Rosabel Moreira de Souza

Vania Maria Cavalcante Veloso

**Equipe de Suporte Estatístico**

Gilvandro Freitas

Roberson Leite Silva

Teresa Márcia da Rocha Lima Emery

Thiago José Tavares Ávila

**Apoio Tecnológico**

Wesley Ávila Moura

Sirlan Alves Pastor Lyra



**ESTADO DE ALAGOAS**

**SECRETARIA DE ESTADO DO PLANEJAMENTO E DO DESENVOLVIMENTO ECONÔMICO**

**Equipe Técnica de Articulação**

Dayse Souza Cahet  
Glória Dolores de La Barra Velasquez  
Elianete Melo  
Juan Manuel Preigue Castro  
Maria de Fátima Costa Barros Coutinho  
Maria Helena Raimundo Silva  
Maria Yvone Loureiro Ribeiro  
Polianna Kristine Alves Bugarin  
Joyce Neiva de Medeiros

**Equipe Técnica de Suporte - Oficinas Regionais**

Alyne Vieira  
Cyro Alonso de Leite Lima  
Eduardo Gonçalves Goes Silva  
Genildo José da Silva  
Gustavo Oliveira de Lima  
Guttembergue Moura Cavalcante  
José Pereira Bonfim  
Lucas André Ajala Sorgato  
Márcia Núbia Barbosa Lopes  
Nayron Henrique Santana Almeida  
Paulo José da Silva  
Robson José Alves Brandão  
Saadia Maria de Lima Silva  
Simone Maria Alves Calheiros  
Thiago Sales Viana  
Yara Correa Rebelo Gonçalves

**Assessoria de Comunicação**

Bárbara Pacheco  
Guilherme Lamenha  
Luciana Buarque  
Lucas Lisboa  
Renée Le Campion  
Victor Brasil

**Moderadores das Oficinas Regionais**

Fabiana Fontes Silva Macedo de Carvalho  
Fernando Pacini  
Josefa Alves Lopes de Barros  
Luciene Maria Ambrósio de Mesquita  
Regina Coeli Carneiro Marques  
Ronaldo Camboim Gonçalves

**Equipe de Apoio Administrativo**

Arlene Leite Gomes  
Cyro Alonso de Leite Lima  
Maria de Fátima Santos Pires  
Maria Teônia Melo Amorim Castelo Branco Araújo  
Paulo Guilherme da Silva

## **Apresentação**

Este Novo PPA se distinguirá do atual pelo maior alinhamento de todo o governo em torno da estratégia e por uma gestão mais intensiva dos programas e obras estruturantes do governo. Foram enfrentados alguns desafios imediatos, que merecem ser reforçados.

Nesse processo de construção do futuro desejado o maior desafio do governo estadual foi contagiar os atores com sentimento positivo de confiança de que é possível superar as dificuldades e traduzir as ações em benefícios efetivos para a sociedade.

O alinhamento do Governo foi fundamental para dar convergência a atuação de todas as equipes envolvidas. Durante o processo de alinhamento foram validadas as metas relativas aos indicadores de governo, aqueles definidos em cada uma das seis áreas de resultado.

Outro ponto importante foi a integração da equipe, evitando a atuação fragmentada do governo e possibilitando ganhos estratégicos com sinergia e cooperação entre as diferentes pastas.

Para mensurá-los e acompanhá-los foram estabelecidas metas para os indicadores de acompanhamento das Áreas de Resultados, a serem monitorados e avaliados periodicamente, tendo como referência os ciclos do PPA e o horizonte da visão de futuro (2022).

Alinhado o foco estratégico de atuação e definidas as metas para cada um dos desafios de governo, foi adotada uma atuação dual, focada (i) na estruturação e implementação dos projetos estruturantes e nos projetos setoriais prioritários; e (ii) na elaboração dos planejamentos das setoriais, de modo que os esforços e recursos (em especial o orçamento) fossem alocados de modo coerente com a visão estratégica plurianual. A estratégia alinhada orientou a alocação de recursos no âmbito do PPA 2012-2015.

Consolidadas as bases de orientação de esforços e recursos (financeiros, estratégicos e outros), o próximo passo será adequar o aparato do Estado – estruturas, processos, sistemas e instrumentos de trabalho – para ampliar a sua capacidade de conversão dos gastos governamentais em resultados para a sociedade.

Os projetos estruturantes, integrantes do PPA, receberão tratamento diferenciado no que se refere à implantação, mediante implementação de modelo de gerenciamento intensivo.

Será feito um esforço imediato de criação e fortalecimento da capacidade distribuída de gestão em todas as secretarias líderes, para assegurar a execução da estratégia traçada.

O novo ambiente permitirá a dinamização da condução dos programas de forma inovadora, potencializando a capacidade gerencial do governo como um todo. A construção do caminho em busca de um novo rumo para o Estado de Alagoas será feita, com participação insubstituível, dos seus respectivos gerentes.

Simultaneamente será necessária a continuidade da consolidação e da formação de uma equipe de alto nível para apoiar os gerentes de projetos e a criação e implantação de procedimentos, capacitações e ferramentas para decisão que os apoiem na condução do seu trabalho, especialmente no que se refere à superação das restrições. Esta “estrutura” terá a tarefa de garantir a orientação do estado para obtenção dos resultados.

A consolidação desta “estrutura” também fortalecerá a integração e aproximação entre as diferentes áreas setoriais.

O objetivo último de todo esforço é o de produzir resultados relevantes para a sociedade. Assim, a execução do plano e os resultados de cada um dos projetos deverá ser objeto de avaliação sistemática, com o objetivo de verificar em que medida os resultados pactuados foram ou estão sendo alcançados, quais as medidas de gestão necessárias à garantia do alcance dos mesmos e as lições aprendidas.

Outro fator-chave será a transparência da ação governamental junto aos cidadãos, com a finalidade de mobilizar e envolver todos os atores (internos ao governo e externos) e obter apoio de toda a sociedade.

Assim, toda comunicação do governo deverá garantir acesso dos cidadãos às informações relativas à execução dos projetos estruturantes, demonstrando o que está sendo feito, por quais parceiros, com quais recursos, com quantos beneficiários e os resultados alcançados. Uma comunicação direta e clara, focada nos resultados para a sociedade.

Por fim, vale ressaltar que todo o processo descrito acima é voltado para alavancar a capacidade do Governo do Estado de Alagoas de produzir e comunicar resultados relevantes para a sociedade, que contribuam efetivamente para transformar Alagoas em um lugar onde todos tenham chances iguais, que seja bom de trabalhar, investir e viver.

**TEOTÔNIO VILELA FILHO**

GOVERNADOR DO ESTADO DE ALAGOAS



ESTADO DE ALAGOAS  
GABINETE DO GOVERNADOR

**LEI Nº 7.333, DE 5 DE JANEIRO DE 2012.**

**DISPÕE SOBRE O PLANO PLURIANUAL PARA O PERÍODO DE 2012-2015, NOS TERMOS DO ART. 176, § 1º DA CONSTITUIÇÃO ESTADUAL, E DÁ OUTRAS PROVIDÊNCIAS.**

**O GOVERNADOR DO ESTADO DE ALAGOAS**

Faço saber que o Poder Legislativo Estadual decreta e eu sanciono a seguinte Lei:

**Art. 1º** Fica instituído o Plano Plurianual para o quadriênio 2012-2015, em cumprimento ao disposto no art. 176, § 1º da Constituição Estadual, conforme especificado no Anexo Único desta Lei.

§ 1º Para cumprimento das disposições constitucionais que disciplinam o Plano Plurianual, consideram-se:

I – áreas de Resultado, núcleos focais de concentração dos melhores esforços e recursos, visando às transformações e melhorias desejadas na realidade, relacionando-se com os destinatários da atuação do Governo e não com as suas dimensões organizacionais internas;

II – estratégias, conjunto de grandes escolhas que orientam a construção de uma visão de futuro de médio e longo prazos para um dado segmento da realidade – econômica, social, ambiental, mercadológica –, visando à geração e apropriação de valor, e atua sob condições de incerteza;

III – produto, bem ou serviço que resulta da ação, destinado ao público alvo; e

IV – meta, a quantificação física do produto a ser ofertado.

§ 2º O anexo mencionado no *caput* deste artigo compreende os Programas do Governo para o quadriênio 2012-2015, indicando:

I – programa;



II – objetivo; e

III – ações e respectivo valor global por origem de recursos.

**Art. 2º** As prioridades e metas da Administração Pública Estadual para o exercício de 2012, atendendo ao disposto no art. 2º da Lei nº 7.264, de 22 de julho de 2011, são as definidas no Capítulo VI do Anexo Único desta Lei.

**Art. 3º** Os códigos e os títulos dos programas e das ações orçamentárias deste Plano serão observadas nas leis de diretrizes orçamentárias, nas leis orçamentárias anuais e em seus créditos adicionais e nas leis que os modifiquem.

**Parágrafo único.** Os códigos de que trata o *caput* deste artigo prevalecerão até a extinção dos programas e ações a que se vinculam.

**Art. 4º** A alteração ou a exclusão de programa constante do Plano, assim como a inclusão de novo programa, serão propostas pelo Poder Executivo, por meio de projeto de lei de revisão anual ou específico, ressalvado o disposto no § 5º deste artigo.

§ 1º Os projetos de lei de revisão anual, quando necessários, serão encaminhados ao Poder Legislativo até 15 de setembro.

§ 2º A proposta de inclusão de programa conterá, no mínimo:

I – diagnóstico sobre a atual situação do problema a ser enfrentado;

II – identificação com as áreas de resultado e estratégias que norteiam os programas e as ações, respectivamente; e

III – indicação dos recursos que financiarão o programa proposto.

§ 3º Na hipótese de alteração ou exclusão de programa, o projeto conterá exposição das razões que motivaram a proposta.

§ 4º Considera-se alteração de programa:

I – adequação de denominação, adequação de objetivo e modificação do público alvo;

II – inclusão ou exclusão de ações; e

III – alteração do título da ação, dos produtos, das metas, das unidades de medida e dos custos.

§ 5º As alterações de que trata o inciso II, do § 4º deste artigo poderão ocorrer por meio da lei orçamentária ou de seus créditos adicionais, desde que:

I – decorram de fusão ou desmembramento de atividades do mesmo programa;

II – refiram-se a investimentos limitados a um exercício financeiro;

III – na hipótese de investimento cuja execução ultrapasse um exercício financeiro, respeitando o disposto no art. 178, § 1º da Constituição Estadual, apresente anexo específico contendo as informações referentes às projeções plurianuais e aos atributos constantes deste Plano; ou

IV – sejam programações incluídas ou excluídas decorrentes de emendas parlamentares.

**Art. 5º** A gestão do Plano Plurianual observará os princípios da transparência, eficiência, eficácia e efetividade e compreenderá a implementação, monitoramento, avaliação e revisão da programação governamental.

**Parágrafo único.** O Poder Executivo manterá sistema de informações gerenciais e de planejamento para apoio à gestão do Plano, com característica de sistema estruturador de governo.

**Art. 6º** O Poder Executivo enviará à Assembleia Legislativa, anualmente, relatório de avaliação do PPA, demonstrando os seguintes aspectos:

I – desempenho do conjunto de programas de cada área de atuação do Governo em relação aos objetivos estabelecidos;

II – demonstrativo, por programa e para cada indicador, do índice alcançado ao término do exercício anterior comparado com o índice final previsto;

III – demonstrativo, por programa e por ação, de execução física e financeira do exercício anterior e a acumulada, distinguindo as fontes de recursos (fiscal, seguridade social e investimento das empresas); e

IV – consolidação da realização física e financeira das metas de projetos e atividades de cada um dos programas de cada unidade orçamentária ou órgão.

**Art. 7º** Fica redenominado o programa de trabalho INFRAESTRUTURA RODOVIÁRIA E LOGÍSTICA, código 26782021910900000 – CONSTRUÇÃO DE RODOVIAS, do Departamento de Estradas de Rodagem de Alagoas, com a finalidade de expandir a malha rodoviária do Estado, provendo as áreas mais remotas ou desassistidas de vias de acesso adequado, que priorizará a pavimentação das rodovias que liga o Município de Olho D'Água Grande à BR 101 e a pavimentação da rodovia ligando a AL 115 – Trevo do Tonho Elias, passando por Canafístula do Cipriano em Girau do Ponciano – AL 115 até a Folha Miúda no Município de Craíbas.

**Art. 8º** Esta Lei entra em vigor na data de sua publicação.

**Art. 9º** Ficam revogadas as disposições em contrário

**PALÁCIO REPÚBLICA DOS PALMARES**, em Maceió, 5 de janeiro de 2012, 196º da Emancipação Política e 124º da República.

***TEOTONIO VILELA FILHO***

Governador

Publicada no DOE do dia 6 / 1 / 2012

## **SUMÁRIO**

**CAPÍTULO I – INTRODUÇÃO**

**CAPÍTULO II – DIMENSÃO ESTRATÉGICA**

**CAPÍTULO III – METODOLOGIA**

**CAPÍTULO IV – EVOLUÇÃO DAS FINANÇAS PÚBLICAS NO ESTADO**

**CAPÍTULO V – MATRIZ PROGRAMÁTICA**

**V.1 - QUADRO CONSOLIDADO POR PODER**

**V.2 - QUADRO DE FONTES E USOS**

**V.3 - PODER EXECUTIVO**

**V.4 - DEMAIS PODERES**

# CAPÍTULO I

## INTRODUÇÃO

## I. Introdução

O presente documento apresenta as linhas gerais do processo de elaboração do Novo PPA 2012-2015 do Governo do Estado de Alagoas.

Ele está subdividido em cinco grandes blocos:

- Apresentação, que faz uma contextualização da importância do PPA e os desafios que estão colocados para a sociedade alagoana nos próximos quatro anos;
- Esta introdução, que sintetiza o conteúdo do documento;
- Marco conceitual, voltado para a explanação dos conceitos utilizados no Plano Estratégico de Alagoas e as suas correlações com o Plano Plurianual;
- Metodologia, que descreve todas as etapas percorridas na construção do Novo PPA; e
- Situação financeira, com as informações sobre os recursos a serem alocados nas ações que integram a proposta deste Plano.

Três são as principais características de todo esforço empreendido ao longo desta jornada e que deverá nortear a leitura deste conteúdo:

- Inovação e ousadia: os graves problemas do estado não serão superados com abordagens convencionais e isoladas. “Mais do mesmo” não resolverá. Neste caso, é fundamental e urgente adotar iniciativas ousadas e inovadoras;
- Seletividade: focar nas variáveis “estruturantes” para o desenvolvimento do estado; e
- Intensidade: apoio intensivo de especialistas - “onde as coisas acontecem” - na formulação mas sobretudo na execução, na ampliação e garantia da capacidade de fazer acontecer (dentro de novo patamar).

# CAPÍTULO II

## DIMENSÃO ESTRATÉGICA

## II. Dimensão Estratégica

O PPA (2012-2015) é resultante de um processo iniciado em 2007, que culminou com a elaboração da Estratégia do Governo do Estado de Alagoas, desenvolvida pela equipe de Governo a partir de análises, fatos e dados produzidos em trabalhos anteriores<sup>1</sup> e, sobretudo, através de amplo processo participativo que culminou com a realização da oficina de planejamento estratégico, realizada em julho daquele ano.

A Estratégia procura representar uma plataforma de convergência de iniciativas a serem executadas no longo (2022) e no médio prazos (2011)<sup>2</sup> e, naquele momento, foi desenhada para orientar – com antecipações de futuro – as decisões e opções do Governo no horizonte de seu mandato, bem como subsidiar a elaboração do PPA 2008-2011.

Alagoas já enfrentava, há duas décadas, uma permanente e consistente piora (relativa) nos seus indicadores socioeconômicos. Mesmo aqueles que apresentaram melhoria, ocorreram em ritmo mais lento que os demais estados da região. O estado ocupava as últimas posições no País em várias áreas.

O quadro encontrado foi o de concentração econômica, territorial e setorialmente, de elevada indigência e pobreza, o capital humano com formação aquém da exigida pelos mercados, serviços públicos com cobertura reduzida e qualidade insuficiente. O setor público estadual encontrava-se em difícil situação econômico financeira. Não tinha recursos para investimentos e a maior parte de seus gastos estava concentrada no pagamento de servidores e da dívida. Os serviços prestados à sociedade não tinham a qualidade requerida pela população e estavam se degradando há algum tempo.

Somava-se a isto a cultura de dependência predominante, em especial aquela relativa ao Estado, e não apenas das camadas mais pobres, mas também dos segmentos médios, sobretudo alocados na capital e entorno.

Esta foi a percepção tanto dos entrevistados<sup>3</sup>, quanto da equipe dirigente do governo<sup>4</sup>, reforçada pela análise dos diferentes dados estatísticos disponíveis.

---

<sup>1</sup> Análise do Programa de Governo “Desenvolvimento Econômico com Bem-estar Social”; análise de base de dados federais e estaduais, a exemplo do IBGE, IPEA, Ministério da Saúde e Educação, Secretaria de Planejamento e Orçamento, Fazenda, dentre outras; análise de documentos recentes que apresentam estudos e reflexões estratégicas sobre o estado de Alagoas, a exemplo do Planejamento Estratégico da Prefeitura de Maceió, Alagoas Master Plan, Invest Alagoas, FICO (da Associação Comercial de Alagoas), Programa PAPL, Alagoas: Estratégias de Desenvolvimento (2004), dentre outros; e Realização de 31 entrevistas individuais junto a integrantes da equipe do Governo e representantes de segmentos da sociedade alagoana, visando aprofundar os temas levantados nas etapas anteriores.

<sup>2</sup> As referências de tempo (médio e longo prazos) remetem à época de desenvolvimento da Estratégia.

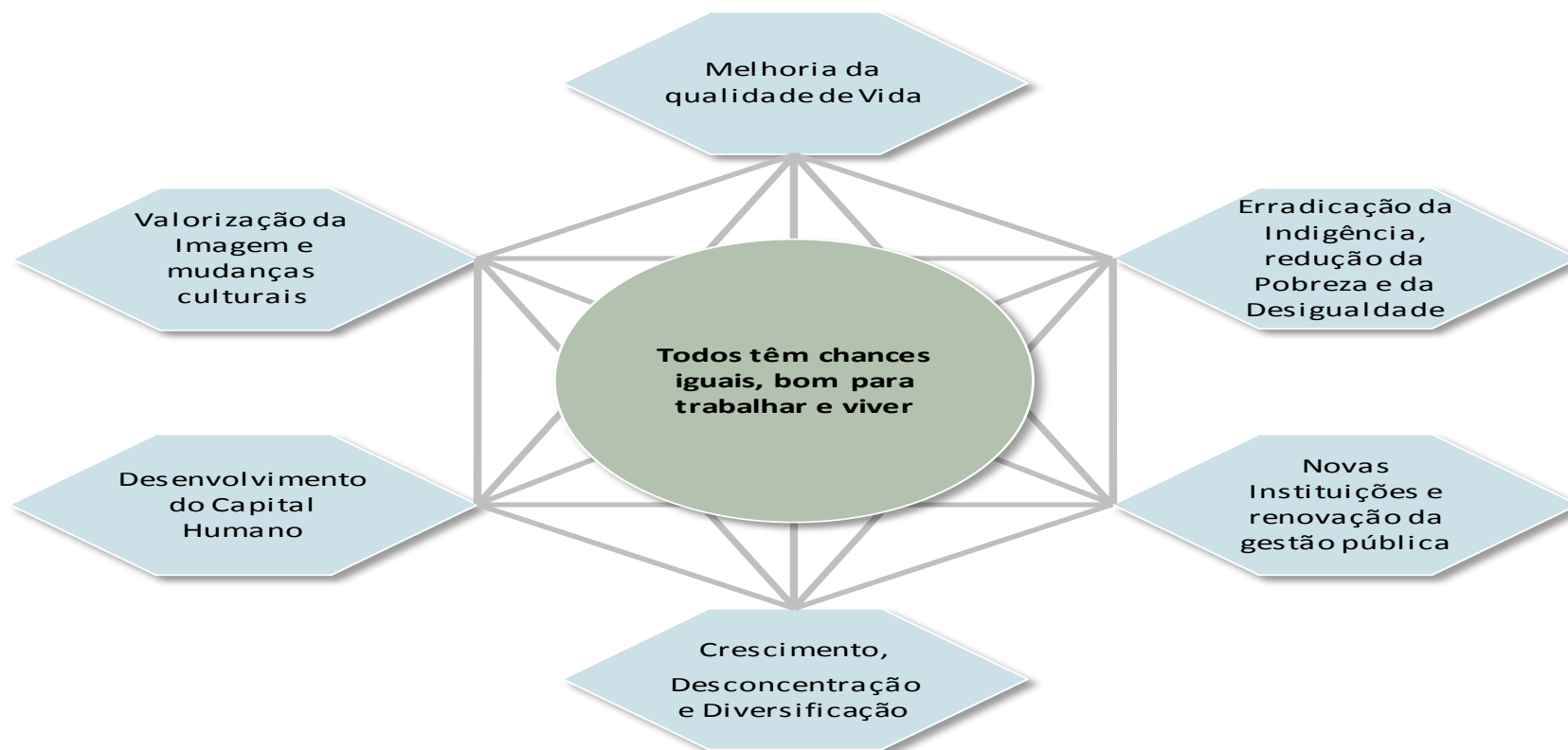
<sup>3</sup> Foram realizadas, pelas equipes do consórcio Macroplan-IETS, 31 entrevistas individuais junto a integrantes da equipe do Governo e representantes de segmentos da sociedade alagoana, visando aprofundar temas relevantes.



Enfrentar e transformar essa situação eram os grandes desafios do estado de Alagoas.

A Estratégia, portanto, foi consolidada em seis Áreas de Resultados, “núcleos focais” de concentração dos melhores esforços e recursos visando às transformações e melhorias desejadas na realidade, que se relacionam com os destinatários da atuação do Governo e não com as suas dimensões organizacionais internas.

*As Áreas de Resultado da Estratégia do Governo do Estado de Alagoas*



**Elaboração: MACROPLAN**

<sup>4</sup> Secretários e Secretários Adjuntos que participaram da oficina de planejamento realizada nos dias 12 e 13 de julho de 2007, em Maceió.

Apesar dos problemas identificados se manifestarem em todas as Áreas de Resultados, em três delas eram requeridas maior esforço de ações: **melhoria da qualidade de vida da população; erradicação da indigência, redução da pobreza e da desigualdade; e crescimento, desconcentração e diversificação econômica.**

Os resultados somente seriam alcançados pela integração e focalização dos esforços. Em especial com outras três áreas de resultado: **desenvolvimento do capital humano; renovação da gestão pública e estímulo ao surgimento de novas instituições** (com destaque as públicas não estatais); e, finalmente, mas não menos importante, uma forte **mudança cultural e de imagem do Estado, para o País, mas também para os alagoanos.**

Tratava-se, portanto, de um conjunto interdependente e complexo de objetivos, cuja consecução, numa conjuntura de recursos escassos, não poderia dispensar uma estratégia de governo clara e seletiva.

As **seis Áreas de Resultados** selecionadas representam um conjunto articulado de iniciativas singulares, mobilizadoras do Governo e da sociedade, capazes de transformar a realidade na direção do futuro desejado.

Para que os resultados desejados nas Áreas de Resultados sejam viabilizados, foram construídas as estratégias, conjunto de grandes escolhas, orientadoras da construção de uma visão de futuro de médio e longo prazos para um dado segmento da realidade (econômica, social, ambiental, mercadológica etc.), coerente com os desafios e consistentes com as potencialidades do Estado e suas limitações.

A visão de conjunto da Estratégia Alagoas para o horizonte de 2008-2022, elaborada em 2007, era a seguinte:

Visão de Futuro  
Alagoas 2022

Em 2022, sem analfabetos e sem indigentes, os alagoanos sentem orgulho de ter uma boa qualidade de vida e uma escola moderna, em um ambiente de atração de investimentos, expansão de novos negócios e geração de emprego, graças ao pacto político governo-sociedade, à revolução na gestão pública e aos aperfeiçoamentos constantes na infra-estrutura.

Com taxas de crescimento econômico superiores à média brasileira, Alagoas tem uma renda per capita de 11 mil reais, em uma economia em franco processo de desconcentração, diversificação e competitividade, distribuindo suas riquezas em todo o seu território.

Mudanças de valores e atitudes modificam as relações entre a sociedade e o Estado, ampliam o controle social e geram novos estímulos ao desenvolvimento econômico sustentável.

Alagoas é um lugar onde todos têm chances iguais bom de **trabalhar**, **investir** e **viver**.

Propósitos para 2022

- Analfabetismo e indigência erradicados
- Escolaridade média equivalente à média brasileira
- Serviços públicos universalizados e em aperfeiçoamento
- Qualidade de vida próxima à média brasileira
- População segura e violência sob controle
- Economia crescendo, em desconcentração e com crescente competitividade e aumento da renda per capita
- Geração de ocupação, renda
- Crescente capital social estimula ambiente propício para desenvolvimento de pequenos empreendimentos
- Forte atração de investimentos
- Infra-estrutura adequada e em aperfeiçoamento
- Transparência no setor público, situação fiscal equilibrada e efetividade das iniciativas públicas
- Pacto social que estimula o compromisso dos alagoanos com Alagoas

Legado do Governo

Um governo que estabeleceu uma gestão responsável, eficaz e ética, promoveu o desenvolvimento econômico com preservação ambiental e rompeu o ciclo do analfabetismo e miséria, melhorando a qualidade de vida de todos os alagoanos, com resgate da sua auto-estima

Área de Resultado

Melhoria da Qualidade de Vida	Redução da indigência, pobreza e desigualdade	Crescimento e desconcentração econômica	Desenvolvimento do capital humano	Novas Instituições e renovação da gestão pública	Valorização da imagem e mudanças culturais
-------------------------------	---	---	-----------------------------------	--	--

Estratégias de desenvolvimento  
2007-2011

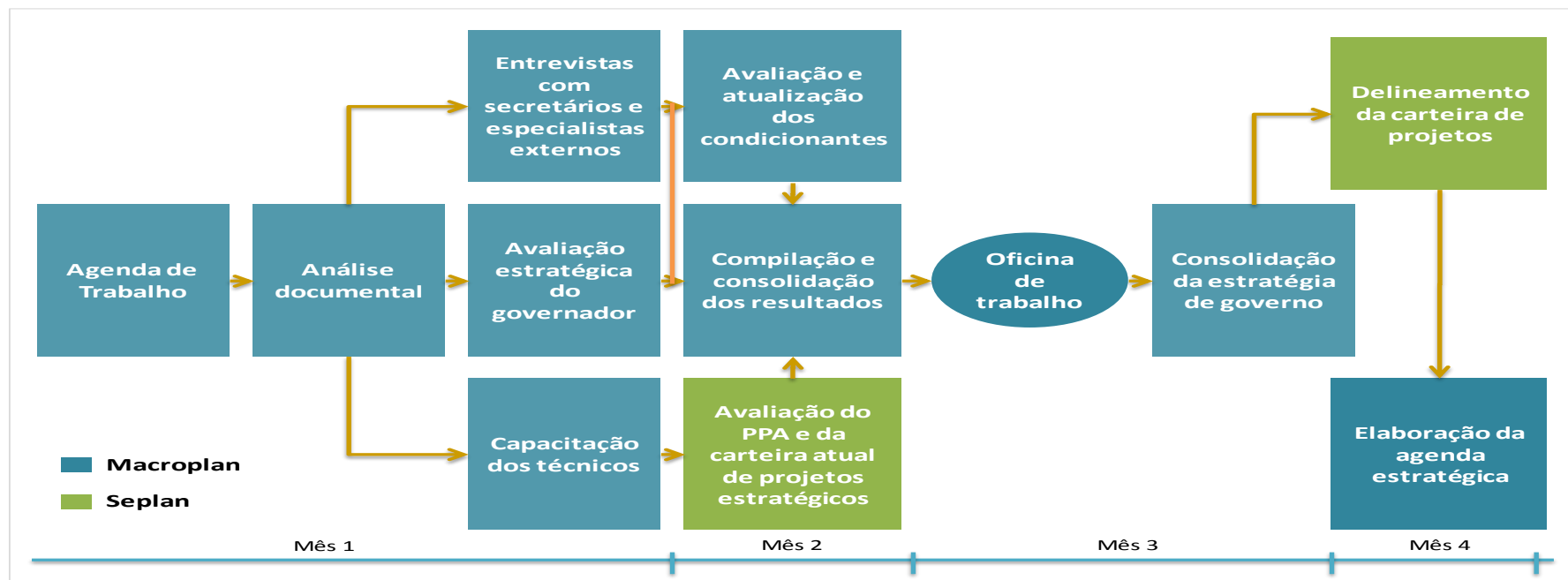
Sistema Integrado de Defesa Social	Redução do analfabetismo e aumento da escolaridade	Consolidação dos APLs pela assistência técnica e extensão rural	Gestão de qualidade na educação	Reforma administrativa	Divulgação das medidas de mudanças no Setor Público, Intra-Governo e para a sociedade
Regionalização, ampliação e descentralização do Sistema de Saúde	Serviços de atenção primária à saúde, planejamento familiar e prevenção da gravidez precoce	Expansão e consolidação do turismo Infra-estrutura para assegurar o desenvolvimento econômico e social	Apoio aos municípios na oferta de educação infantil de qualidade	Informatização do setor público	Fortalecimento da interação Governo/sociedade
Medidas sócio-educativas e no combate à violência	Ampliação do acesso e utilização efetiva de benefícios sociais	Economia da cultura através da preservação e valorização dos ativos culturais	Garantir o acesso, a permanência e a qualidade do ensino fundamental	Sanearmento das finanças públicas	Estímulo à cultura da moralização e efetividade no Setor Público
Habitação e infra-estrutura nas áreas de maior vulnerabilidade e potencialidade de desenvolvimento	Acesso da população à Justiça	Ampliação das oportunidades dentro da cadeia produtiva do setor sucroalcooleiro	Expansão do ensino médio, profissionalizante e qualificação de mão-de-obra	Adoção dos princípios da Nova Gestão Pública	Aproveitamento de todas as vantagens comparativas e competitivas de Alagoas
Gestão integrada do Meio Ambiente e Recursos Hídricos	Esporte e cultura para a inserção social dos jovens	Melhoria do ambiente de negócios e atração de empresas dinâmicas	Início da implantação de Jornada escolar integrada	Apoiar desenvolvimento da Gestão Municipal	Empreendedorismo e protagonismo dos jovens
Ampliação, moralização e modernização física e institucional do sistema prisional	Universalização do acesso às telecomunicações e fomento à inclusão digital	Aumento da produtividade e do valor agregado e da agricultura familiar e pecuária Desenvolvimento da produção irrigada			

Em dezembro de 2010, foi realizada uma atualização do Plano Estratégico do Estado de Alagoas para o horizonte de 2011-2022, a partir de um profundo diagnóstico sobre a realidade socioeconômica do Estado. As dimensões analisadas foram as seguintes: demografia, educação, jovens, saúde, desenvolvimento social, infraestrutura, produção, segurança e finanças públicas.

As áreas de resultados permaneceram as mesmas definidas em 2007 (melhoria da qualidade de vida da população; desenvolvimento do capital humano; erradicação da indigência, redução da pobreza e da desigualdade; crescimento, desconcentração e diversificação econômica; novas instituições e renovação da gestão pública e valorização da imagem e mudanças culturais).

O processo de atualização do Plano Estratégico foi realizado ao longo de quatro meses de trabalho e compreendeu 12 etapas, apresentadas abaixo:

#### *Etapas da Atualização do Plano Estratégico de Alagoas*



**Elaboração:** Macroplan.

No primeiro mês, após definida a agenda de trabalho e cronograma, foram realizadas trinta e duas entrevistas com secretários de estado e especialistas externos; consulta ao governador de Alagoas e ampla análise documental sobre a evolução dos principais indicadores e realizações do estado nos últimos anos.

Complementarmente, foram capacitados os técnicos da SEPLAN (atualmente SEPLANDE), que realizaram as avaliações das ações constantes do PPA 2008-2012, cuja síntese de todos os resultados encontrados foi compilada e consolidada para Oficina de Trabalho que foi realizada em outubro de 2010<sup>5</sup>.

Após a Oficina, foram realizadas duas reuniões de trabalho com a equipe da então SEPLAN: uma para concluir a atualização das estratégias, a partir dos insumos recebidos, e outra para definir a priorização das estratégias que subsidiaram a formulação dos Programas Estruturantes, na etapa de delineamento da carteira de projetos.

---

<sup>5</sup> O detalhamento do processo de elaboração do PPA 2012-2015 será realizado no próximo capítulo.



*Representação do Plano Estratégico de Alagoas*



Elaboração: Macroplan

Finalmente, foi realizada nova Oficina de Trabalho com secretários e técnicos do governo, paralelamente às reuniões com a equipe da Secretaria de Estado do Planejamento e do Orçamento, para priorização das estratégias de médio prazo e delineamento da carteira de programas e obras estruturantes, que serviram de insumo para a elaboração da Agenda Estratégica do Governo.

Do processo de atualização do Plano Estratégico, resultaram quarenta e seis estratégias de médio prazo, que se relacionam com um conjunto de ações (projetos estruturantes e setoriais), distribuídas pelas seis Áreas de Resultados, cuja finalidade maior é concretizar a visão estabelecida para 2022. Como resultado da priorização, foram selecionadas vinte e uma estratégias de médio prazo que originaram a definição de indicadores priorizados de governo e dos projetos estruturantes que serão executados no PPA 2012-2015.

## **II.1 Síntese dos desafios por Área de Resultados**

A partir dos fatos e dados coletados e analisados durante as etapas de atualização do Plano Estratégico, foram estabelecidos os principais desafios a serem enfrentados pelo governo e pela sociedade no médio e longo prazos, cuja síntese está detalhada a seguir.

### ***Melhoria da Qualidade de Vida***

#### **OBJETIVOS DA ÁREA DE RESULTADO**

Melhorar de maneira acelerada os indicadores sociais e ambientais, para permitir que todos os alagoanos tenham uma melhor qualidade de vida.

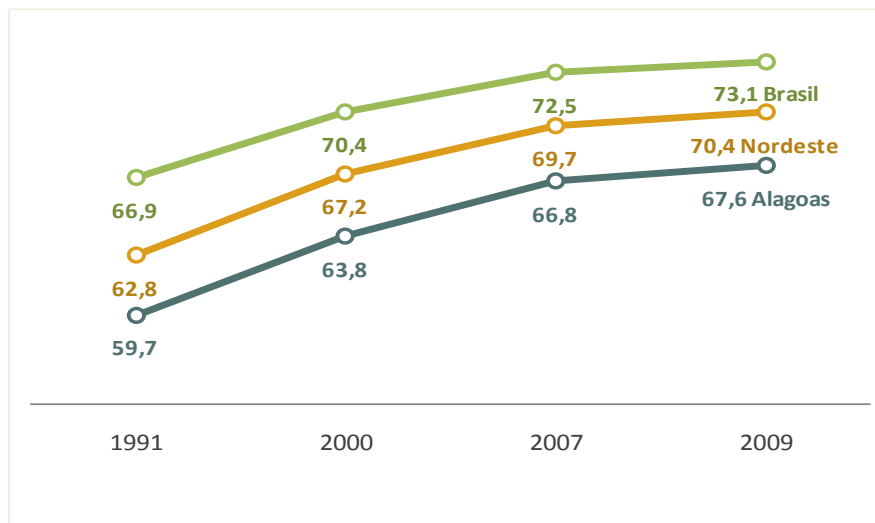
#### **SITUAÇÃO ATUAL<sup>6</sup>**

Nos últimos anos, a saúde apresentou avanços no estado, com aumento da expectativa de vida e redução da mortalidade infantil, porém os indicadores ainda são inferiores ao conjunto dos estados brasileiros.

---

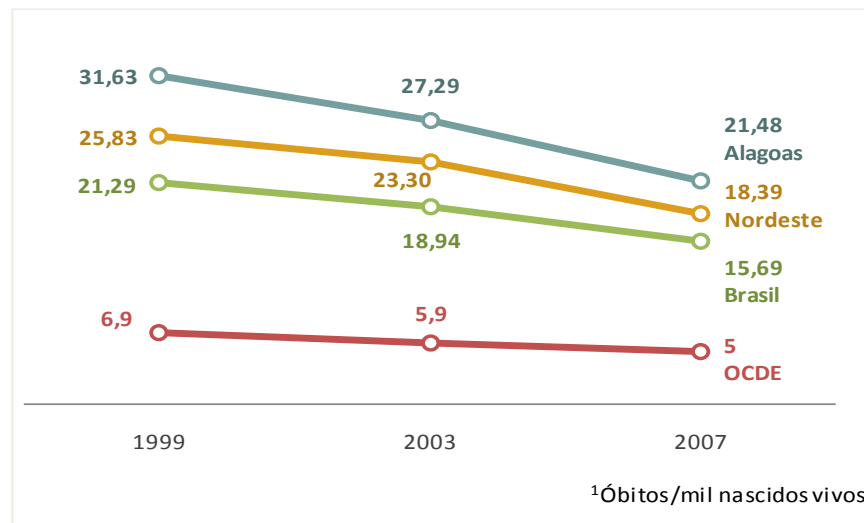
<sup>6</sup> A descrição da situação atual tem por objetivo permitir uma visão geral e de conjunto das respectivas áreas de resultados. Não objetiva, portanto, compor um completo e detalhado diagnóstico de todas as variáveis analisadas quando da atualização da estratégia de desenvolvimento do estado de Alagoas.

*Esperança de vida ao nascer*



**Fonte:** IBGE, PNAD 2009

*Taxa de Mortalidade Infantil*



**Fonte:** Ministério da Saúde/DATASUS e OCDE

Os óbitos por doenças crônicas aumentaram<sup>7</sup>. De acordo com o Ministério da Saúde, entre 2000 e 2009, os partos realizados em mães - crianças e adolescentes - no estado apresentam redução menor em Alagoas (-27,62%) que no conjunto dos estados brasileiros (-34,64%) e nordestinos (-36,14%).

De acordo com o Instituto Brasileiro de Geografia e Estatística (IBGE), por meio da Pesquisa Nacional por Amostra de Domicílios (PNAD/2009), a taxa de fecundidade total das alagoanas (2,29 filhos) é a segunda do nordeste, perdendo apenas para a das maranhenses (2,31) e é superior a média do país (1,94).

Por outro lado, de acordo com o Ministério da Saúde, houve significativa expansão do número de famílias atendidas no Programa Saúde da Família entre 2009 e 2010 (junho), cuja taxa de cobertura passou de cerca de 65% para mais de 85% (das famílias) no período. De

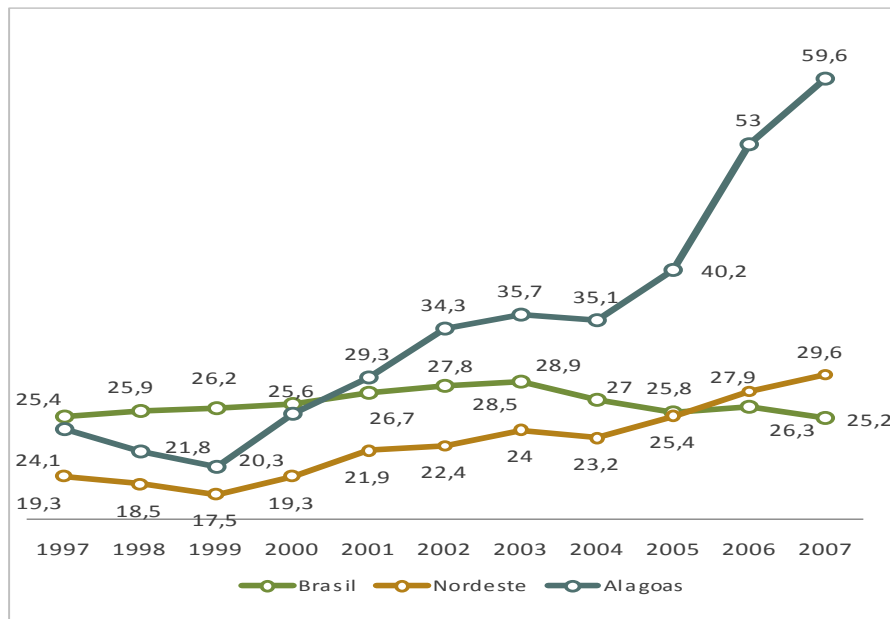
<sup>7</sup> De acordo com dados do DATASUS, o número de óbitos por 100.000 habitantes por neoplasias (tumores) passou de 30,43 para 49,30; por doenças do aparelho circulatório, de 99,49 e de doenças do aparelho respiratório, de 37,71 para 41,69 em Alagoas, entre 2000 e 2007.



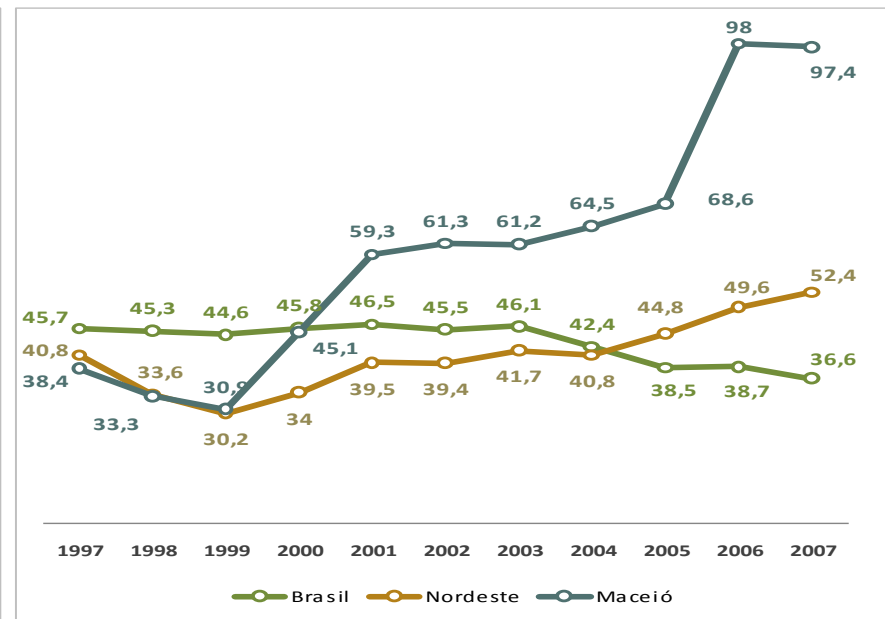
acordo com o DATASUS, o gasto *per capita* com saúde no estado (cerca de R\$ 315,00) encontrava-se no mesmo nível dos estados nordestinos em 2006, enquanto o número de médicos por mil habitantes (1,16) estava acima da média regional em 2007 (1,05).

Na área da segurança pública, os índices de homicídio são preocupantes. O estado e sua capital lideram o *ranking* nacional. As ocorrências concentram-se territorialmente na Região Metropolitana e em poucas cidades do interior. Em termos de faixa etária, ela incide mais sobre os jovens, homens, de 18 a 24 anos de idade.

*Homicídios/100 mil hab UF*



*Homicídios/100 mil hab Capitais*



**Fonte:** Mapa da Violência 2010, Dados do Ministério da Saúde/SIM

Apesar da evolução recente, de acordo com o IBGE/PNAD/2009, são muito baixos os índices de cobertura de domicílios com rede coletora de esgotamento (8% em Alagoas, 31% no nordeste e 53% no Brasil); coleta direta de lixo (60% em Alagoas, 66% no Nordeste e 82% no Brasil) e em menor grau, água canalizada (78% em Alagoas, 83% no nordeste e 93% no Brasil).

A recente melhoria da malha viária no estado, aferida pela Confederação Nacional dos Transportes entre 2005 e 2010, por meio da qual se constata que o conjunto de rodovias pesquisadas passou de estado geral péssimo, ruim ou deficiente para ótimo, regular e bom não está associada à melhoria do transporte urbano.

Com efeito, o trânsito nas médias e grandes cidades vem se transformando rapidamente em importante fator de perda da qualidade de vida (poluição, acidentes, tempos de deslocamento) e perda de eficiência econômica e isso já se percebe no estado. De acordo com a Associação Nacional de Fabricantes de Veículos Automotores (ANFAVEA), o crescimento do número de licenciamentos de autoveículos novos entre 2008 e 2009 no estado (19,3%) foi maior que o do nordeste (16,2%) e do Brasil (11,4%).

O *déficit* habitacional ainda é elevado, apesar dos avanços recentes, porém a situação atual reveste-se de importância em função das enchentes ocorridas em 2010, o que agrava a situação existente antes desse evento. De acordo com o Ministério das Cidades, entre 2006 e 2007 a redução do *déficit* em Alagoas foi da ordem de 5,5%, enquanto no Nordeste ela foi de 20,1%.

Em síntese, permanecem baixos os indicadores básicos de qualidade de vida dos alagoanos, quando comparados com os estados brasileiros e mesmo os nordestinos, reflexo da baixa oferta e cobertura de serviços básicos e essenciais, que tem repercussão direta na qualidade de vida das pessoas.

#### **PREMISSAS E DIRETRIZES**

Para que os desafios contidos na Área de Resultado de melhoria da qualidade de vida sejam superados, as seguintes premissas e diretrizes deverão nortear a implementação das estratégias:

- Regionalizar e descentralizar o atendimento na saúde para o aumento da acessibilidade e da efetividade das políticas públicas, cujos focos serão a gestão de qualidade; a capacitação contínua e a articulação com os entes federados;
- A segurança pública perseguirá a ordem pública e a paz social, e demandará o reforço das ações de inteligência, que sejam coordenadas e territorializadas, para o combate à criminalidade, com ênfase nas ações de prevenção nos locais mais críticos e junto às populações mais vulneráveis;
- Ampliar o investimento em infraestrutura básica e social enfatizando o saneamento, visando à universalização do acesso aos serviços de abastecimento de água e de esgotamento sanitário;

- Preservar os recursos naturais e da biodiversidade, por meio da melhoria da gestão integrada do meio ambiente e dos recursos hídricos;
- Utilizar o ordenamento territorial e o planejamento urbano e ambiental como instrumentos orientadores das melhorias no sistema de transporte urbano, visando à redução do custo, do tempo com deslocamento e a redução das emissões, por meio da integração dos sistemas de mobilidade e da realização de investimentos estruturantes;
- Reduzir o *déficit* habitacional por meio da articulação de recursos governamentais e privados, com ênfase na população residente em áreas de risco, perseguindo-se também a mitigação da ocorrência de eventos críticos; e
- Ampliar a rede de equipamentos públicos de lazer, esportes e cultura à disposição de toda a sociedade priorizando as áreas mais carentes.

#### INDICADORES

Os indicadores que serão utilizados para acompanhar as transformações nessa área de resultado são os seguintes:

- Índice de Desenvolvimento Humano
- Taxa de homicídios
- Taxa de mortalidade infantil
- Evolução da expectativa de vida ao nascer
- Taxa de cobertura das redes de esgoto e água canalizada

#### ESTRATÉGIAS

As estratégias de longo e médio prazos da Área de Resultado da Melhoria da Qualidade de Vida, que foram objeto de atualização em 2010, são as seguintes:

### Estratégias de Longo Prazo

Aumentar a acessibilidade e a efetividade das políticas da saúde, com foco na gestão de qualidade, capacitação contínua e na articulação dos entes federados

Implementar sistema de segurança pública integrado, visando a ordem pública e a paz social

Prevenir a violência, a disseminação das drogas e a discriminação, por meio da construção de uma cultura da paz

Universalizar o acesso aos serviços de abastecimento de água e de esgotamento sanitário

Implementar uma política de educação ambiental, visando a preservação dos recursos naturais e da biodiversidade

Promover o ordenamento territorial e o planejamento urbano e ambiental

Reduzir o *déficit* habitacional, com ênfase na população residente em áreas de risco, minimizando a ocorrência de eventos críticos

Ampliar a rede de equipamentos públicos de lazer, esportes e cultura à disposição de toda a sociedade, sobretudo nas áreas mais carentes

### Estratégias de Médio Prazo

Regionalizar, ampliar e otimizar a atenção à saúde, enfatizando a descentralização do atendimento, com foco na redução da mortalidade infantil

Ampliar a efetividade dos serviços de atenção primária à saúde

Intensificar ações coordenadas de combate à criminalidade, com ênfase nas ações de prevenção nos locais mais críticos e junto às populações mais vulneráveis

Ampliar o investimento em infraestrutura básica e social, com ênfase no saneamento

Melhorar a gestão integrada do meio ambiente e dos recursos hídricos

Melhorar o sistema de transporte urbano, reduzir o custo e o tempo com deslocamento, por meio da integração dos sistemas de mobilidade e da realização de investimentos estruturantes

Ampliar, capacitar e fortalecer os sistemas de respostas às ocorrências de eventos críticos

Ampliar a oferta de equipamentos de esporte, lazer e cultura, nas áreas mais vulneráveis da capital e interior

## *Desenvolvimento do Capital Humano*

### **OBJETIVOS DA ÁREA DE RESULTADO**

Preparar a sociedade alagoana para a promoção do seu desenvolvimento sustentável, por meio do desenvolvimento do capital humano.

### **SITUAÇÃO ATUAL<sup>8</sup>**

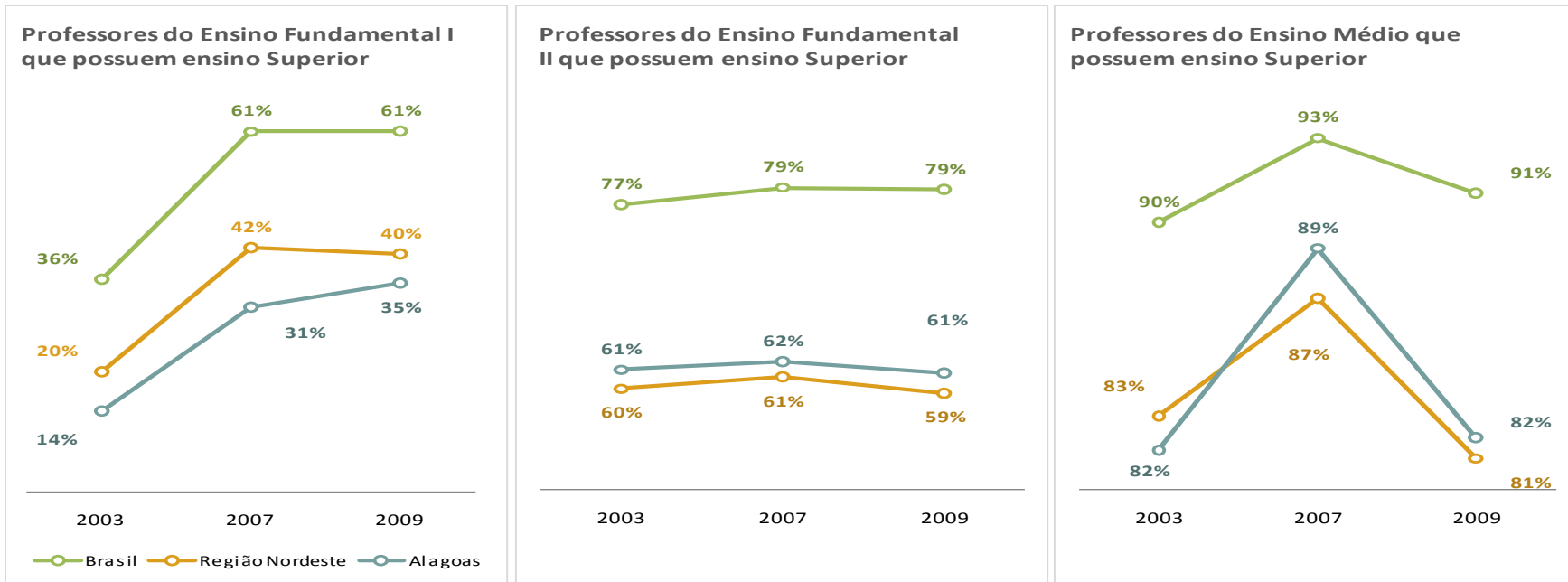
Com relação à qualidade, medida pelo Índice de Desenvolvimento da Educação Básica - IDEB, o estado tem cumprido as metas pactuadas, porém elas ainda estão muito aquém dos índices regionais e nacionais.

Comparativamente ao nordeste e ao conjunto de estados, a cobertura do ensino em Alagoas é significativamente mais baixa nos ensinos infantil e médio, respectivamente.

---

<sup>8</sup> A descrição da situação tem por objetivo permitir uma visão geral e de conjunto das respectivas áreas de resultados. Não objetiva, portanto, compor um completo e detalhado diagnóstico de todas as variáveis analisadas quando da atualização da estratégia de desenvolvimento do estado de Alagoas.

## Cobertura do ensino em Alagoas



**Fonte:** Ministério da Educação, INEP e DTDIE

Resultados do IDEB

BRASIL					
	IDEB Observado			Metas	
	2005	2007	2009	2007	2009
Anos iniciais do Ensino Fundamental	3,8	4,2	4,6	3,9	4,2
Anos finais do Ensino Fundamental	3,5	3,8	4,0	3,5	3,7
Ensino Médio	3,4	3,5	3,6	3,4	3,5
NORDESTE					
	IDEB Observado			Metas	
	2005	2007	2009	2007	2009
Anos iniciais do Ensino Fundamental	2,9	3,5	3,8	3,0	3,3
Anos finais do Ensino Fundamental	2,9	3,1	3,4	2,9	3,0
Ensino Médio	3,0	3,1	3,3	3,0	3,1
ALAGOAS					
	IDEB Observado			Metas	
	2005	2007	2009	2007	2009
Anos iniciais do Ensino Fundamental	2,5	3,3	3,7	2,6	2,9
Anos finais do Ensino Fundamental	2,4	2,7	2,9	2,5	2,6
Ensino Médio	3,0	2,9	3,1	3,0	3,1

**Fonte:** Ministério da Educação / INEP

Os resultados da última edição do Programa Internacional de Avaliação de Alunos (Pisa) mostram Alagoas no último lugar do *ranking* nacional (354 pontos na média geral), seis pontos a menos que sua última média. O Estado perdeu pontos em ciências e leitura e melhorou em matemática.

Com relação ao ensino superior, são significativas as oportunidades existentes para a melhoria da eficiência das instituições e no fomento à produção científica. De acordo com números publicados pela Coordenação de Aperfeiçoamento de Pessoal de Nível Superior (CAPES), a participação de Alagoas no total de Investimento em bolsas e fomento no total de estados não alcança 1% (0,62% em 2008).

De acordo com os últimos números divulgados pelo Ministério da Educação concernentes ao Exame Nacional de Desempenho de Estudantes (Enade) de 2008, verifica-se que somente o curso de Engenharia Civil da Universidade Federal de Alagoas (UFAL) recebeu conceito máximo, enquanto três outros cursos (dois da UFAL e um do Instituto Superior de Ensino de Alagoas) obtiveram a nota mínima.

#### **PREMISSAS E DIRETRIZES**

Para que os desafios contidos na área de Desenvolvimento do Capital Humano sejam superados, as seguintes premissas e diretrizes deverão nortear a implementação das estratégias:

- Ampliar a qualidade; garantir o acesso e a permanência de todos os alunos na rede pública;
- Apoiar os municípios na disseminação do ensino infantil e do sistema de creches;
- Elevar os padrões de desempenho e índices de conclusão do ensino médio, para ampliar o acesso ao mercado e reduzir a disparidade entre os rendimentos recebidos;
- Ampliar a oferta do ensino profissional e técnico de qualidade, em parceria com o setor privado e com ênfase no aumento da empregabilidade dos jovens;
- Mobilizar a sociedade para promover uma mudança cultural em relação à educação. Despertar nas famílias o desejo por um ensino de alta qualidade e criar a percepção da escola como uma âncora do desenvolvimento;
- Aproximar a escola das famílias, inclusive pela ampliação da participação destas nas decisões da vida escolar e no acompanhamento do desenvolvimento escolar dos filhos;



- Dar maior ênfase às regiões de baixo dinamismo socioeconômico e espaços de elevada concentração de pobreza;
- Aprimorar o modelo de gestão das escolas, com foco no desenvolvimento de gestores, que serão eleitos e comprometidos com metas; e
- Ampliar o acesso e a interiorização do ensino superior e o fomento à pesquisa e a produção científica, para o desenvolvimento científico e tecnológico.

#### INDICADORES

Os indicadores que serão utilizados para acompanhar as transformações nessa área de resultado são os seguintes:

- Cobertura do ensino infantil, fundamental e médio
- Índices de Desenvolvimento da Educação Básica (Ideb)
- Taxa de distorção idade/série

#### ESTRATÉGIAS

As estratégias de longo e médio prazos da Área de Resultado de desenvolvimento do capital humano que foram objeto de atualização em 2010 são as seguintes:

### Estratégias de Longo Prazo

Ampliar a qualidade e garantir o acesso e a permanência de todos os alunos nos ensinos fundamental e médio

Apoiar a disseminação do ensino infantil e do sistema de creches

Ampliar a oferta do ensino profissional e técnico de qualidade, em parceria com o setor privado, com ênfase na ampliação da empregabilidade dos jovens

Mobilizar e implementar mudança cultural da sociedade em relação à educação

Implantar a educação integral nos ensinos fundamental e médio

Implantar novo modelo de gestão de resultados no sistema de ensino (dirigentes formados, eleitos e comprometidos com metas)

Fomentar a pesquisa e a produção científica, para o desenvolvimento científico e tecnológico

Ampliar o acesso e a interiorização do ensino superior de qualidade

### Estratégias de Médio Prazo

Prover ensino fundamental e médio atrativo e de qualidade para todos

Apoiar os municípios na ampliação da oferta da educação infantil e fundamental

Ampliar a oferta do ensino profissional e técnico em articulação com as demandas do setor produtivo

Aproximar as escolas das famílias, despertando o desejo da sociedade por uma educação de alta qualidade, e criar a percepção da escola como uma âncora do desenvolvimento

Implantar a educação integral no ensino

Implantar modelo de gestão de resultados no sistema de ensino

Melhorar a eficiência do ensino superior

## *Erradicação da indigência, redução da pobreza e da desigualdade*

### **OBJETIVOS DA ÁREA DE RESULTADO**

Direcionar esforços para erradicar a indigência no estado e, com ela, reduzir a pobreza e a desigualdade social e regional, priorizando, sobretudo, os territórios com piores indicadores socioeconômicos.

### **SITUAÇÃO ATUAL<sup>9</sup>**

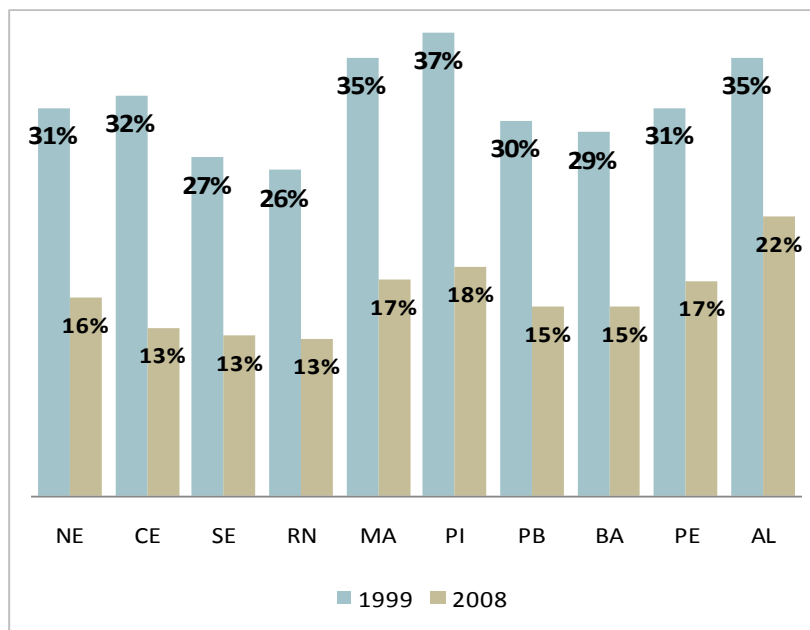
Com apoio dos programas federais de transferência de renda, o estado tem logrado êxito no combate à pobreza e extrema pobreza, porém isso se dá num ritmo inferior aos demais estados brasileiros, sendo prioritário consolidar as redes de proteção social básica, especial e de benefícios e serviços sócio-assistenciais, com foco nas famílias.

A ação governamental ainda é fragmentada no território e ocorre por meio de iniciativas específicas e pouco abrangentes, sendo escassas as intervenções que articulem diferentes políticas visando a inclusão produtiva da população mais carente. O que acaba por resultar em menor eficiência das políticas.

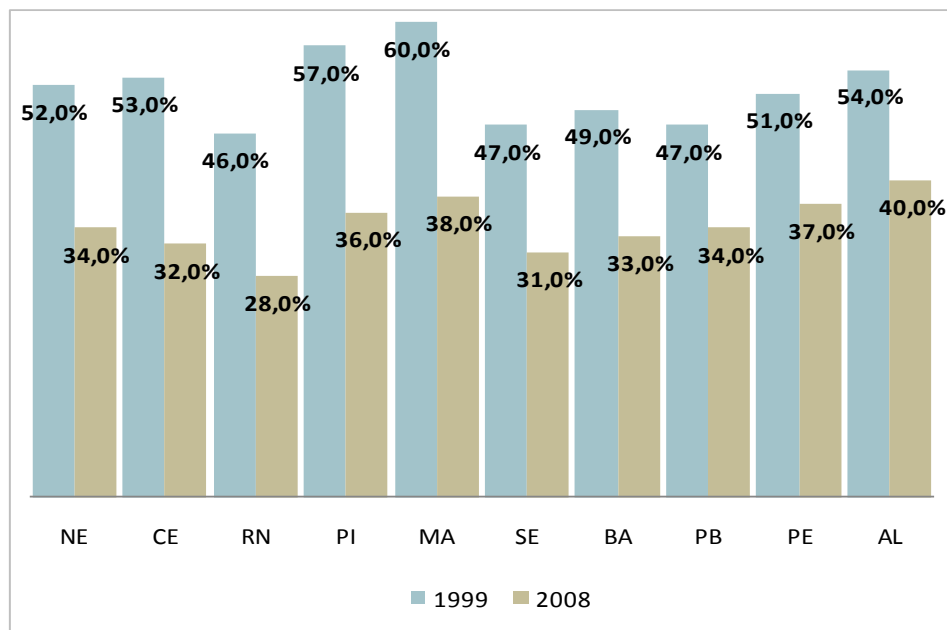
---

<sup>9</sup> A descrição da situação atual tem por objetivo permitir uma visão geral e de conjunto das respectivas áreas de resultados. Não objetiva, portanto, compor um completo e detalhado diagnóstico de todas as variáveis analisadas quando da atualização da estratégia de desenvolvimento do estado de Alagoas.

Proporção da população vivendo abaixo da linha de extrema<sup>1</sup> pobreza



Percentual da população vivendo abaixo da linha da pobreza<sup>1</sup>

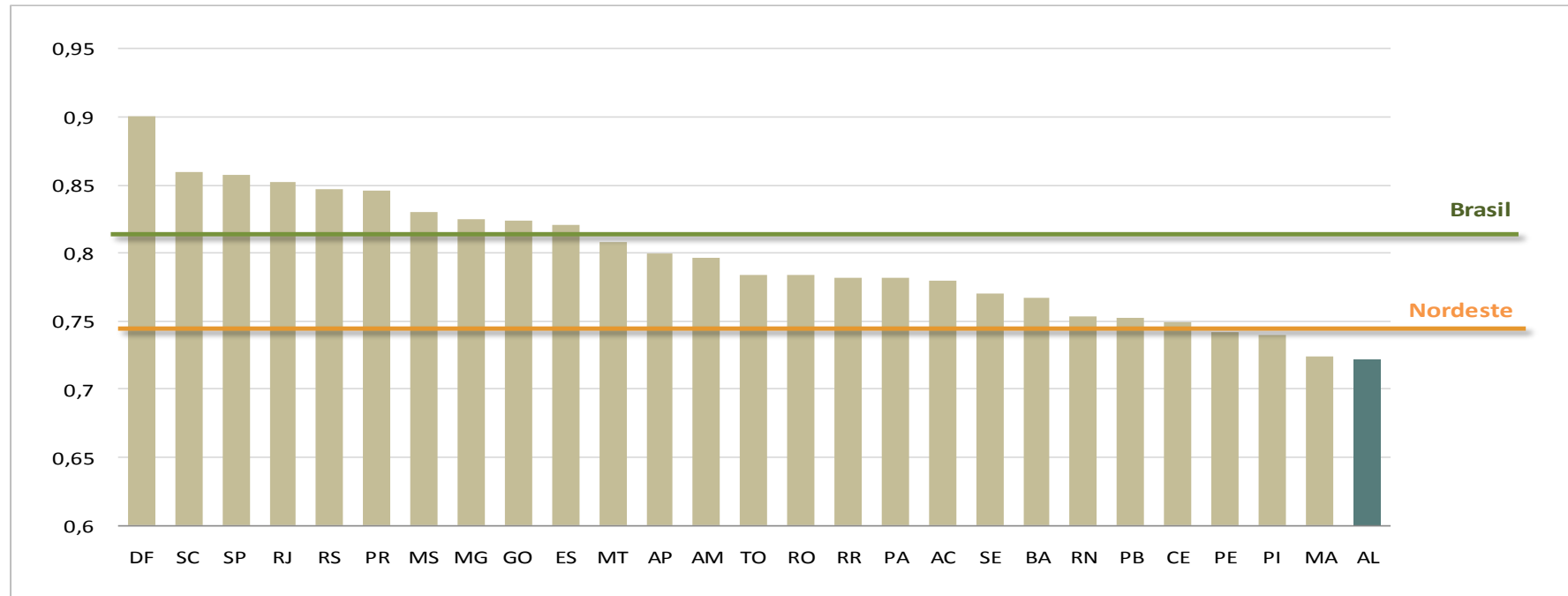


**Nota:** <sup>1</sup> Proporção de pessoas com renda domiciliar *per capita* inferior à linha de extrema pobreza (ou indigência ou miséria).

**Fonte:** IPEADATA

A concentração de renda ainda é significativamente elevada no estado, fazendo com que Alagoas seja um dos estados mais desiguais do Brasil. Isso se reflete na pior qualidade de vida brasileira, medida pelo IDH, sendo prioritárias iniciativas voltadas para a geração de emprego e renda para a população.

*Projeção IDH por Unidades da Federação (2007)*

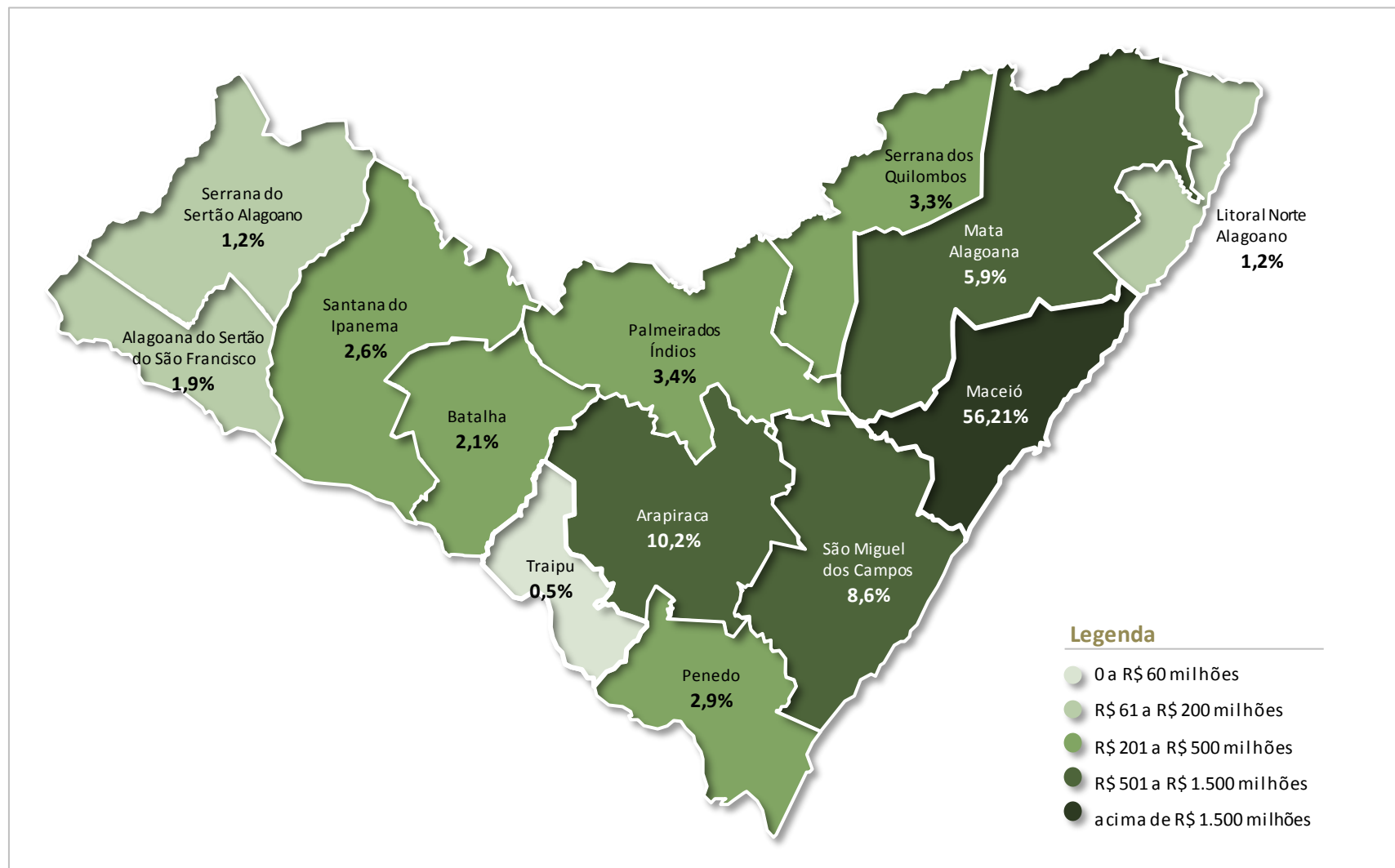


**Fonte:** Banco Central do Brasil

O analfabetismo também é alto no estado. De acordo com o IBGE/PNAD/2009, 25% das pessoas com mais de 15 anos é analfabeta, enquanto os índices do nordeste (19%) e demais estados (10%) é menor. Além disso, em geral a população alagoana tem menos anos de estudo que o conjunto de nordestinos e brasileiros – a proporção de pessoas com mais de 10 anos de idade e que possui entre 9 e 14 anos de estudo corresponde a 22% em Alagoas; 28% no nordeste e 33% no Brasil.

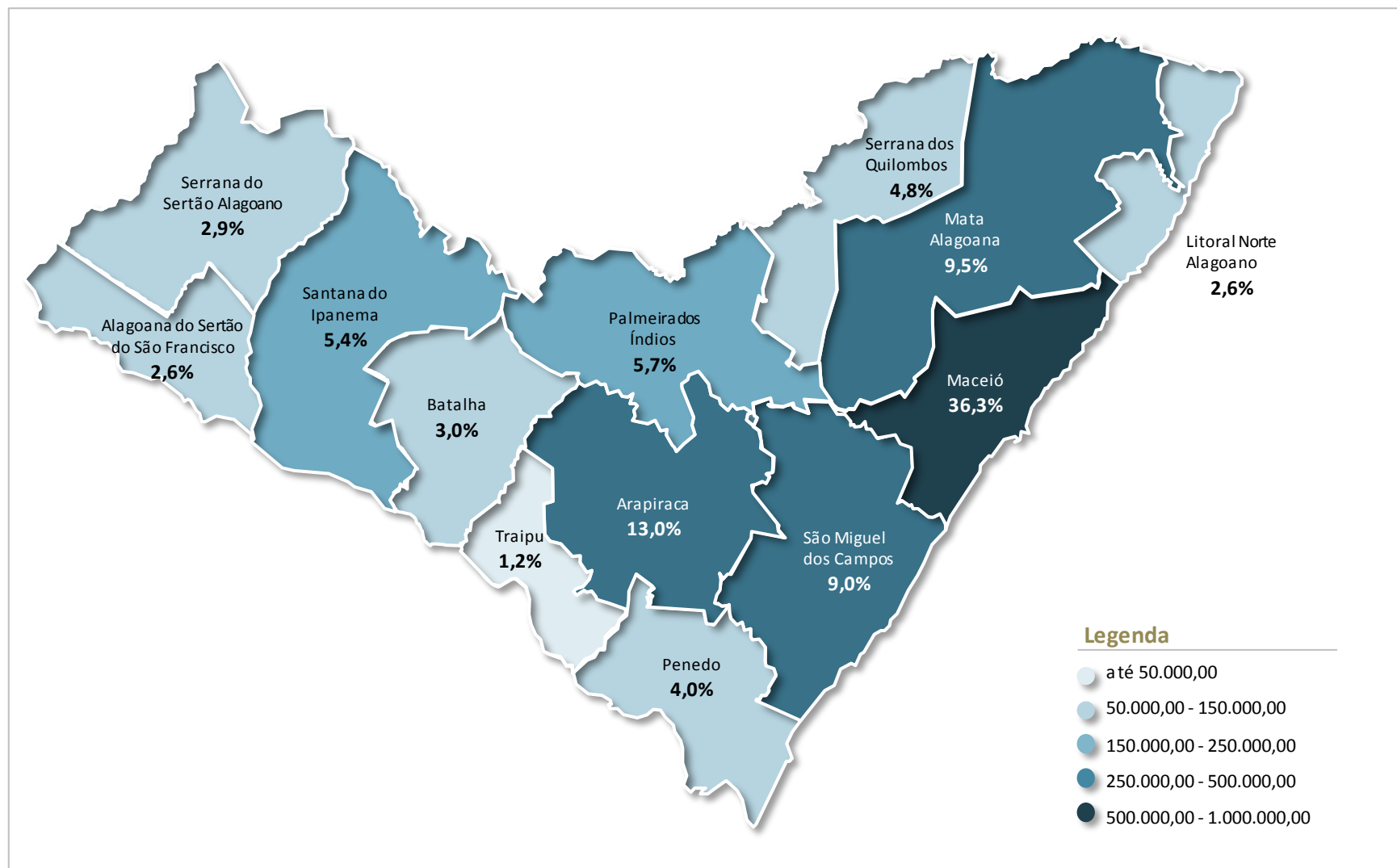
Não obstante o aumento dos investimentos produtivos realizados no estado, na maior parte fruto de iniciativas privadas, por meio de articulação do governo estadual, eles estão, na maioria dos casos, circunscritos à capital e Região Metropolitana.

*Distribuição espacial do PIB em 2007*



**Fonte:** IBGE, Contas Nacionais

*Distribuição espacial da população em 2009*



**Fonte:** IBGE, Contagem da População

## PREMISSAS E DIRETRIZES

Para que os desafios contidos na Área de Resultado da erradicação da indigência, redução da pobreza e da desigualdade sejam superados, as seguintes premissas e diretrizes deverão nortear a implementação das estratégias:

- Realizar esforços para ampliar a atração de investimentos para regiões economicamente deprimidas e fortalecer a sua infraestrutura social e econômica;
- Ampliar a articular as políticas de redução da pobreza com base nos territórios, em particular nos socialmente vulneráveis;
- Consolidar as redes de proteção social básica e especial, bem como os programas de transferência de renda e os benefícios e serviços sócio-assistenciais, com foco nas famílias, fomentando-se a integração destas políticas entre os entes federados, visando ampliar a sua efetividade;
- Acelerar a implantação das ações de inclusão produtiva voltadas para os pobres e sua inserção no mercado de trabalho e ampliação do empreendedorismo;
- Desenvolver programas articulados de combate ao analfabetismo integrados às ações de formação profissional, com ênfase nos jovens; e
- Promover a inclusão sócio digital e garantir o acesso à justiça, sobretudo nas áreas socialmente vulneráveis.

## INDICADORES

Os indicadores que serão utilizados para acompanhar as transformações nessa área de resultado são os seguintes:

- Proporção de pessoas vivendo abaixo da linha de extrema pobreza
- Proporção de pessoas vivendo abaixo da linha de pobreza
- Taxa de analfabetismo dos jovens



- Índice de concentração da renda
- Participação dos jovens no mercado de trabalho

#### **ESTRATÉGIAS**

As estratégias de longo e médio prazos da Área de Resultados de Erradicação da pobreza extrema, redução da pobreza e da desigualdade que foram objeto de atualização em 2010 foram:

### Estratégias de Longo Prazo

Atrair investimentos para as áreas economicamente deprimidas

Acelerar a implantação das ações de inclusão produtiva voltadas para os pobres

Erradicar o analfabetismo absoluto e funcional

Consolidar as redes de proteção social básica e especial, bem como os programas de transferência de renda e de benefícios e serviços sócio-assistenciais, com foco nas famílias

Promover a inclusão sociodigital, sobretudo nas áreas socialmente vulneráveis

Ampliar as políticas sociais voltadas para populações socialmente vulneráveis (população de rua, famílias em situação de indigência, mulheres chefes de família, crianças, jovens, idosos e portadores de necessidades especiais)

Garantir o acesso à justiça gratuita

### Estratégias de Médio Prazo

Atrair investimentos em regiões economicamente deprimidas e fortalecer a infraestrutura social e econômica

Promover ações de inclusão produtiva voltadas para a população carente, com ênfase no acesso ao mercado, ao crédito, à Assistência Técnica, Extensão Rural, a inovação tecnológica e a qualificação

Apoiar a inserção no mercado de trabalho e o empreendedorismo

Reduzir o analfabetismo e ampliar a escolaridade de jovens e adultos

Ampliar o acesso aos serviços sócio assistenciais e aprimorar a integração destas políticas entre os entes federados, visando ampliar a sua efetividade

Ampliar a inclusão sociodigital

Integrar as políticas públicas para atuação articulada nos territórios, em particular nos socialmente vulneráveis

Estimular a criação de empregos e a empregabilidade, sobretudo dos jovens

Ampliar o acesso da população à justiça e aos direitos e garantias fundamentais

## ***Crescimento, desconcentração e diversificação econômica***

### **OBJETIVOS DA ÁREA DE RESULTADO**

Garantir a retomada do crescimento, a desconcentração das atividades econômicas e a diversificação da economia, para promover um crescimento mais dinâmico do ponto de vista econômico, socialmente justo e ambientalmente sustentável.

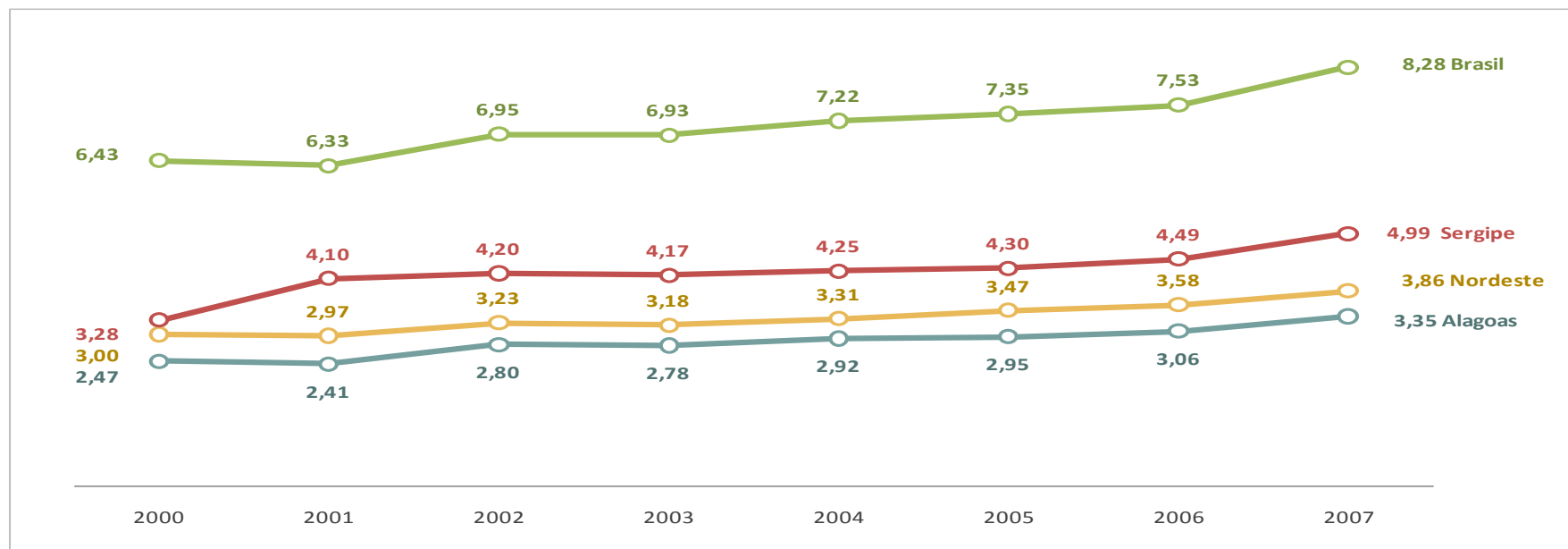
### **SITUAÇÃO ATUAL<sup>10</sup>**

A produção de riquezas em Alagoas cresce, num ritmo inferior ao crescimento nacional e nordestino. As estatísticas mais recentemente disponíveis indicam que o Produto Interno Bruto *per capita* do estado, corresponde à metade da média nacional. É o terceiro menor valor apurado no País, à frente apenas do Maranhão e do Piauí.

---

<sup>10</sup> A descrição da situação atual tem por objetivo permitir uma visão geral e de conjunto das respectivas áreas de resultados. Não objetiva, portanto, compor um completo e detalhado diagnóstico de todas as variáveis analisadas quando da atualização da estratégia de desenvolvimento do estado de Alagoas.

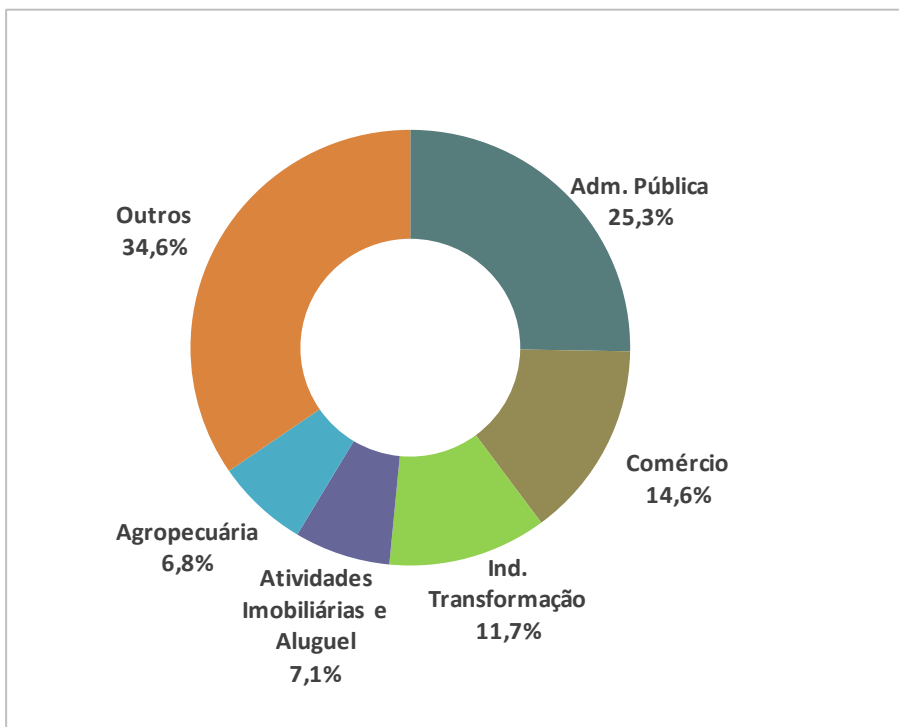
### *Evolução PIB per Capita*



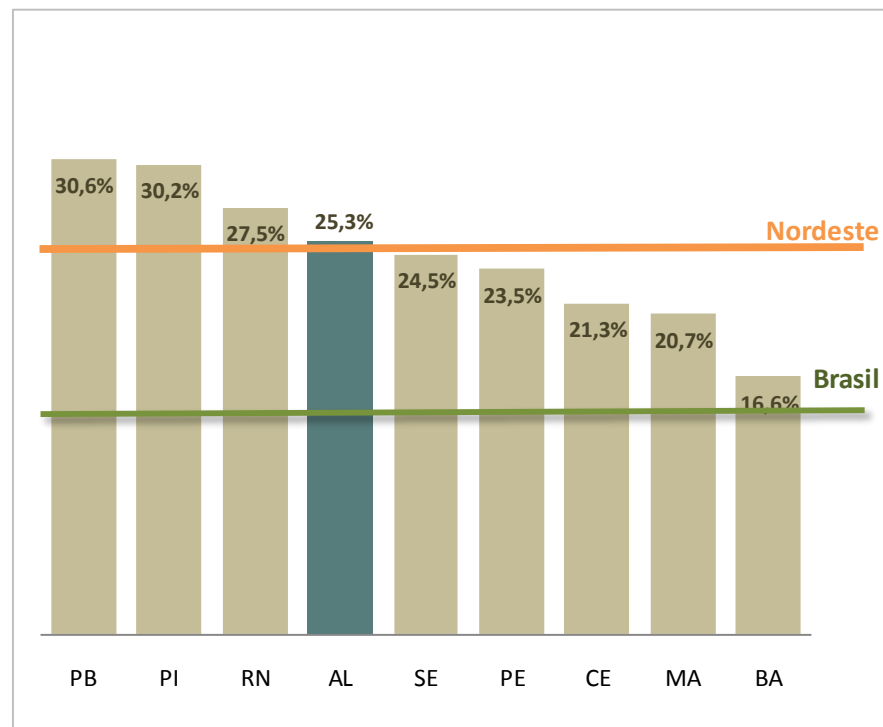
**Fonte:** IBGE, Contas Nacionais

Em que pesem as várias políticas de estímulo aos arranjos produtivos locais desencadeadas nos últimos anos, verifica-se significativa concentração produtiva em poucas atividades econômicas, o que é agravado pela considerável participação do setor público na economia.

*Participação das atividades econômicas no valor  
Adicionado bruto do PIB (2007)*



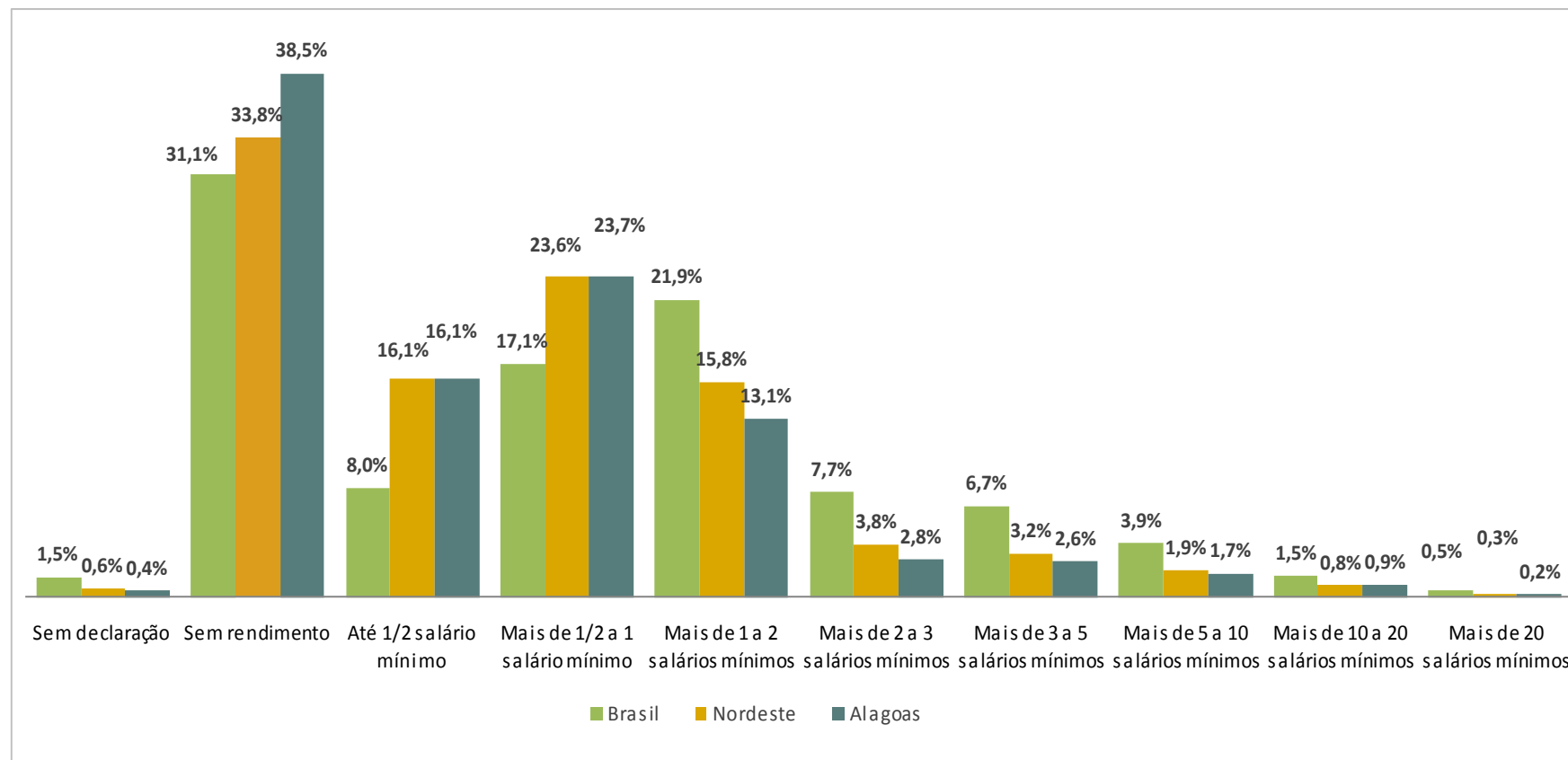
*Participação do valor adicionado bruto da  
administração pública no PIB (2007)*



**Fonte:** IBGE, Contas Nacionais

É grande o número de pessoas sem rendimento e com rendimento inferior a um salário mínimo, bem como são elevados os índices de desemprego, sobretudo junto à parcela de trabalhadores mais escolarizados. O que pode denotar a falta de dinamismo do mercado de trabalho.

*Distribuição percentual por classes de rendimento mensal*



**Fonte:** IBGE, PNAD 2009

Por outro lado, são elevados os indicadores de empreendedorismo no estado, que juntamente com o ambiente econômico favorável nacional, poderão viabilizar o aumento consistente e sustentável dos postos formais de trabalho.

## PREMISSAS E DIRETRIZES

Para que os desafios contidos na Área de Resultado de crescimento, desconcentração e diversificação econômica sejam superados, as seguintes premissas e diretrizes deverão nortear a implementação das estratégias:

- Promover o desenvolvimento de atividades produtivas em todo o estado, fortalecendo os arranjos produtivos locais;
- Estimular o turismo e a economia da cultura, tendo em vista as potencialidades do estado nessas áreas;
- Ampliar a infraestrutura econômica, especialmente a rodoviária, necessária para assegurar o desenvolvimento econômico e social;
- Melhorar o ambiente de negócios e ampliar a atração de investimentos;
- Diversificar a economia de modo sinérgico com os setores produtivos dominantes, nos quais Alagoas seja competitivo;
- Implantar políticas de incremento à desconcentração regional, com incentivo ao desenvolvimento, exploração de novas atividades econômicas e adensamento daquelas existentes e que tenham vantagens competitivas;
- Estimular o desenvolvimento de pequenos negócios e empreendimentos individuais;
- Consolidar a agricultura familiar e promover a agricultura irrigada racional, visando ampliar a competitividade do setor e o desenvolvimento de novas áreas do estado;
- Fortalecer a pecuária, a aquicultura e a cadeia produtiva do leite, buscando o aumento da produtividade e do valor agregado; e
- Estimular a competitividade e a qualidade do setor de serviços, que é predominante na economia alagoana.

## INDICADORES

Os indicadores que serão utilizados para acompanhar as transformações nessa área de resultado são os seguintes:

- Crescimento do PIB *per capita*
- Taxa de desemprego
- Concentração espacial das atividades econômicas
- Distribuição setorial do PIB estadual



## ESTRATÉGIAS

As estratégias de longo e médio prazos da Área de Resultado de crescimento, desconcentração e diversificação econômica que foram objeto de atualização em 2010, são as seguintes:

Estratégias de Longo Prazo	Estratégias de Médio Prazo
Promover o desenvolvimento dos arranjos produtivos locais	Desenvolver e expandir os arranjos produtivos locais
Desenvolver o turismo e a economia da cultura	Expandir o turismo, com foco na ampliação da infraestrutura e na qualidade dos serviços
Ampliar, adequar e recuperar a infraestrutura econômica, garantindo a eficiente gestão dos recursos aplicados	Expandir a infraestrutura, especialmente a rodoviária, necessária para assegurar o desenvolvimento econômico e social
Melhorar o ambiente de negócios e ampliar a atração de investimentos	Melhorar o ambiente de negócios, atrair empresas âncoras e encadear pequenas e grandes empresas
Promover a agricultura irrigada racional, visando o mercado local, nacional e internacional	Promover a agricultura irrigada com uso racional de água e energia, visando o mercado interno e externo
Apoiar o desenvolvimento de pequenos negócios, com condições diferenciadas para os pequenos empreendedores e empreendedores individuais	Apoiar os pequenos negócios e os empreendedores individuais
Fortalecer a pecuária e a aquicultura, buscando a geração de renda e manutenção do homem no campo	Aumentar a produtividade e o valor agregado da agricultura familiar, pecuária, aquicultura e da cadeia produtiva do leite
Promover a diversificação da economia de modo sinérgico com os setores produtivos dominantes, nos quais Alagoas seja competitivo	
Promover políticas de incremento à desconcentração regional (incentivo ao desenvolvimento, exploração de novas atividades econômicas e adensamento daquelas existentes e que tenham vantagens competitivas)	
Consolidar a agricultura familiar, por meio da exploração e diversificação de culturas economicamente rentáveis, que agreguem valor e que propiciem o aumento da renda dos produtores	
Fomentar políticas de estímulo a competitividade e qualidade no setor de serviços	

## *Novas Instituições e renovação da gestão pública*

### OBJETIVOS DA ÁREA DE RESULTADO

Ampliar a capacidade do estado em ofertar mais e melhores serviços à sociedade alagoana e promover o desenvolvimento de Alagoas. Ter um corpo de servidores públicos habilitados e motivados à prestação dos melhores serviços à sociedade, incluindo gestores profissionais e competentes, e um modelo de gestão que privilegie as relações Governo – Estado – Sociedade, com mais transparência por parte das organizações públicas e maior envolvimento da sociedade na formulação e monitoramento das políticas públicas.

### SITUAÇÃO ATUAL<sup>11</sup>

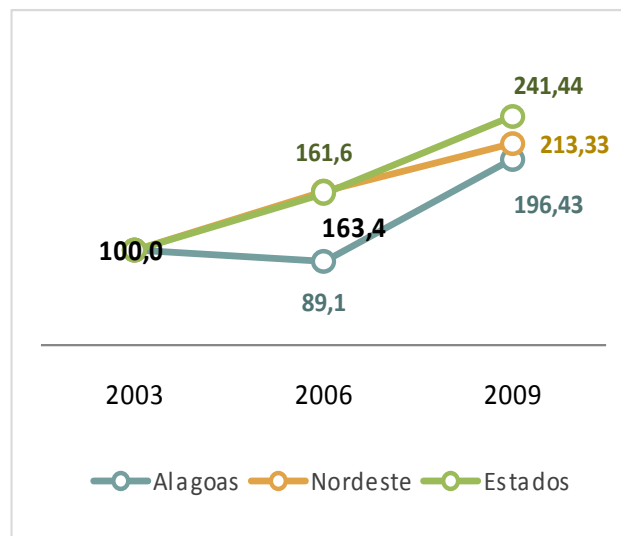
Avanços consideráveis foram conquistados no âmbito da gestão pública em Alagoas, com resultados concretos no âmbito da transparência, na oferta de serviços públicos na *web* e na gestão de pessoas, entre outros.

Entre as principais iniciativas, em que pesem as possibilidades de melhorias, destacam-se o reequilíbrio das finanças públicas, com a recuperação da capacidade de realizar investimentos e os reajustes salariais para servidores que tinham defasagem.

---

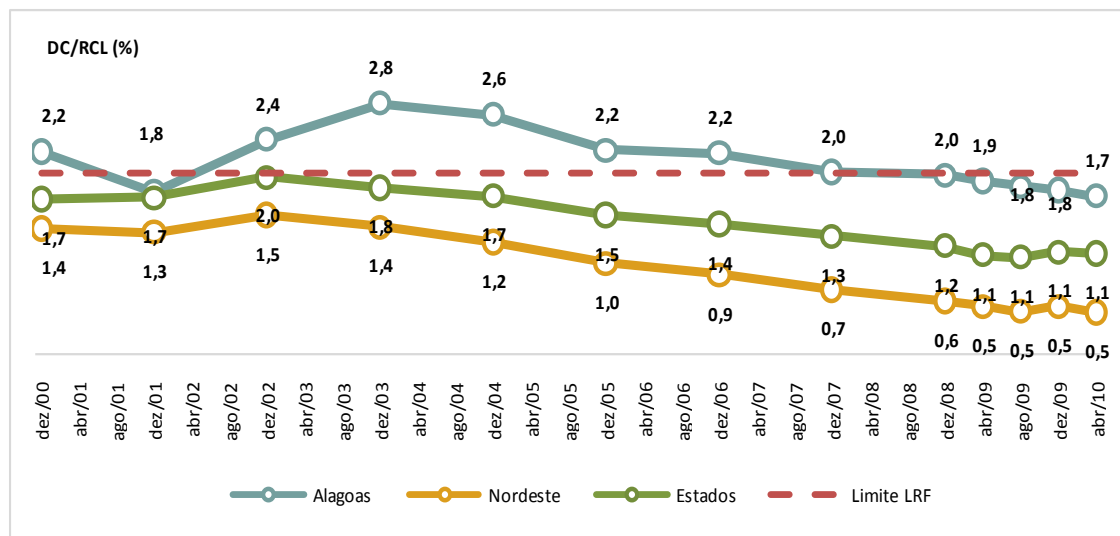
<sup>11</sup> A descrição da situação atual tem por objetivo permitir uma visão geral e de conjunto das respectivas áreas de resultados. Não objetiva, portanto, compor um completo e detalhado diagnóstico de todas as variáveis analisadas quando da atualização da estratégia de desenvolvimento do estado de Alagoas.

**Taxas de crescimento dos investimentos em Alagoas**



**Fonte:** STN/2010

**Evolução da relação Dívida Consolidada/Receita Corrente Líquida**



**Fonte:** STN, valores correntes

De acordo com o documento Perfil da Administração Pública de Alagoas, entre 2007 e 2010, foram concedidos reajustes para 57,4% dos 70 mil servidores ativos, inativos e pensionistas, todos superiores à inflação do período, honrando-se os reajustes concedidos pelo governo anterior.

De acordo com o mesmo documento, a reforma da Previdência, que apresentava *déficit* mensal de R\$ 36 milhões no início de 2007, foi uma ação fundamental para garantir a futura aposentadoria dos servidores que serão beneficiados com o novo regime, bem como os funcionários ativos e inativos de cargos efetivos dos Três Poderes, além do Ministério Público e do Tribunal de Contas.

Outra ação importante foi a criação de um ambiente mais favorável a novos investimentos, proporcionada pela retomada da credibilidade do governo, em especial no que diz respeito ao pagamento dos salários do funcionalismo e serviços dos fornecedores. Nesta direção,

deve-se ressaltar a criação de importante instrumento de controle dos gastos públicos pela sociedade: o Portal da Transparência ([www.transparencia.al.gov.br](http://www.transparencia.al.gov.br)).

Aperfeiçoar essas conquistas, por meio da consolidação do fortalecimento da gestão com ênfase na modernização e informatização dos serviços públicos, na valorização dos servidores e na maior disseminação dos princípios e práticas da gestão para resultados no estado são essenciais para viabilizar o desenvolvimento de Alagoas.

#### **PREMISSAS E DIRETRIZES**

Para que os desafios contidos na Área de Resultado das novas Instituições e renovação da gestão pública sejam superados, as seguintes premissas e diretrizes deverão nortear a implementação das estratégias:

- Aperfeiçoar a coordenação e a integração do governo;
- Gerir as finanças públicas com eficiência, perseguindo a ampliação da capacidade de investimento, por meio da ênfase na redução das despesas e aumento das receitas;
- Ampliar o Governo Eletrônico, com foco na informatização dos serviços e na promoção do acesso e o compartilhamento das informações para o cidadão, ampliando o controle social e consolidando práticas de transparência na gestão pública;
- Disseminar modelo de gestão orientado para resultados em todos os níveis de governo, com metas contratualizadas e ciclo permanente de avaliação para todos os servidores;
- Aperfeiçoar práticas e políticas de gestão de pessoas, visando a valorização, e capacitação dos servidores públicos, além de remuneração adequada, associada à entrega de resultados para a sociedade;
- Apoiar os municípios no fortalecimento da gestão municipal; e
- Ampliar as parcerias público-privadas, quando houver potencial de ganho de eficiência, de qualidade e de atendimento dos serviços prestados.

## INDICADORES

Os indicadores que serão utilizados para acompanhar as transformações nessa área de resultado são os seguintes:

- Evolução da relação Dívida Consolidada / Receita Corrente Líquida
- Despesa com pessoal, como proporção da Receita Corrente Líquida
- Satisfação do cidadão com os serviços prestados pelos servidores do estado
- Satisfação dos servidores com as políticas de recursos humanos do governo

## ESTRATÉGIAS

As estratégias de longo e médio prazos da Área de Resultado de Inovação na gestão pública que foram objeto de atualização em 2010 são as seguintes:

Estratégias de Longo Prazo	Estratégias de Médio Prazo
Apoiar o desenvolvimento da gestão municipal	Fortalecer a relação do estado com o governo federal e com os municípios (integração de políticas e desenvolvimento de competências)
Gerir as finanças públicas com eficiência e ampliar a capacidade de investimento	Consolidar o processo de gestão das finanças públicas com ênfase na redução das despesas e aumento das receitas
Implantar o Governo Eletrônico: informatizar os serviços e prover o acesso e o compartilhamento das informações	Ampliar e fortalecer o controle social e consolidar práticas de transparência na gestão pública
Implantar uma gestão para resultados (metas contratualizadas, ciclo permanente de avaliação)	Fortalecer o ciclo de planejamento e gestão com ênfase na modernização e Informatização dos serviços públicos
Implantar uma política pública de gestão de pessoas (valorizar, capacitar e renovar o servidor público, com remuneração adequada e associada à entrega de resultados para a sociedade)	Disseminar os princípios e práticas da gestão para resultados no estado
Ampliar as parcerias público-privadas	Melhorar a coordenação e a integração do governo
	Otimizar o funcionamento da máquina pública por meio da valorização dos servidores
	Melhorar a infraestrutura de trabalho no setor público
	Reduzir a execução direta do estado quando houver potencial de ganhos de eficiência, de qualidade e de atendimento dos serviços prestados, mediante a contratação de organizações públicas não estatais e concessões para a iniciativa privada

## *Valorização da imagem e mudanças culturais*

### OBJETIVOS DA ÁREA DE RESULTADO

Construir uma imagem positiva e fortalecida da sociedade alagoana, reforçar e valorizar as características que a diferenciam positivamente de outras. Estimular maior engajamento da sociedade no processo de desenvolvimento e provocar as mudanças culturais necessárias ao desenvolvimento de sua sociedade, colaborando para a construção de uma consciência e postura cidadã.

### SITUAÇÃO ATUAL<sup>12</sup>

Constrastando com a riqueza das belezas naturais e da diversidade cultural, cada vez mais demandadas pelos turistas nacionais e estrangeiros, a autoestima dos alagoanos ressenete-se de melhorias palpáveis, que podem ser sintetizadas no posicionamento desfavorável do estado nos principais indicadores socioeconômicos nacionais.

Apesar dos avanços e conquistas recentemente implantadas, como o início da construção de uma cultura de paz e maior participação das entidades representativas da sociedade nas ações de governo, ainda são muitos os avanços possíveis no campo dos direitos humanos e da cidadania.

No Brasil, e em Alagoas, predomina a percepção de que o Estado tem a obrigação e a capacidade de lidar sozinho com todos os problemas que afligem a sociedade. Uma maior cooperação entre Estado e Sociedade na construção conjunta do desenvolvimento, pressupõe mudanças de valores profundas, de ambos os lados, tanto na sociedade, quanto governamental.

Mais do que ampliar a quantidade de Fóruns de participação popular, é importante fortalecê-los, dentre outros pela sua efetiva integração com a formulação e monitoramento das políticas e capacitação permanente dos seus representantes, para alcançar as transformações desejadas.

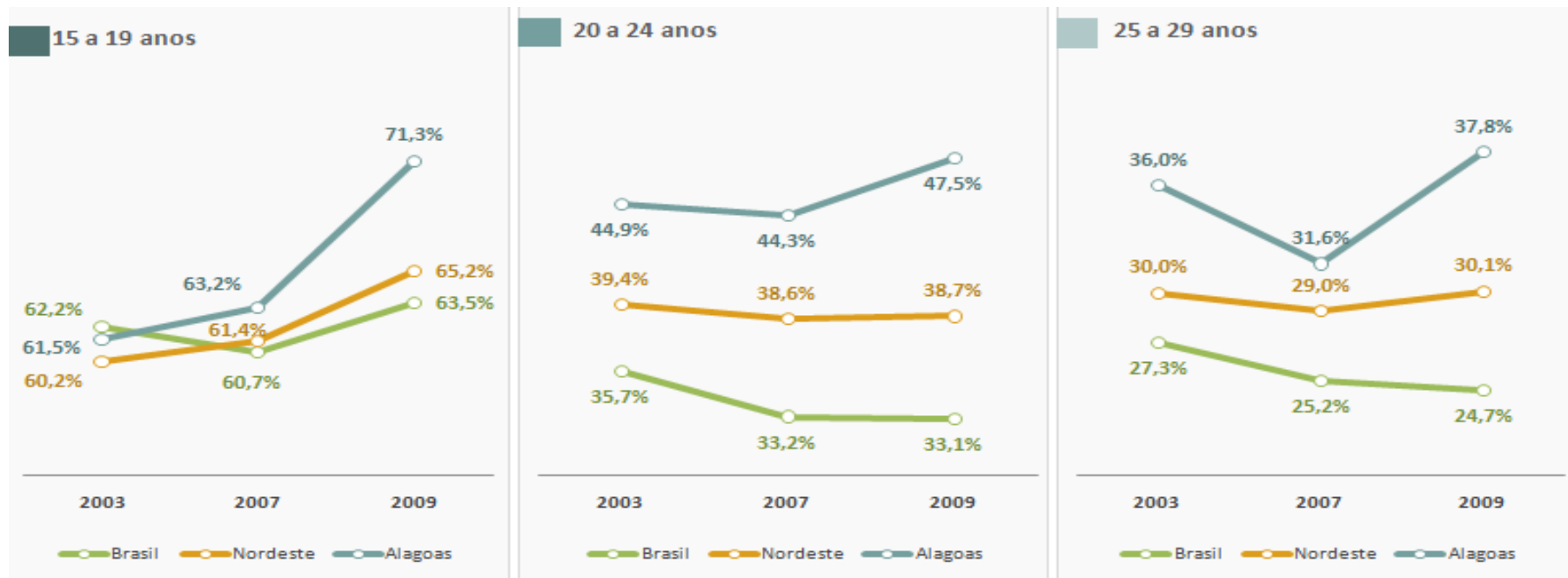
Por isso, é especialmente importante o trabalho de mobilização junto aos jovens, seja pelo seu efetivo potencial de engajamento, seja pelas perspectivas existentes nesse público com relação ao desenvolvimento de uma sociedade mais justa.

---

<sup>12</sup> A descrição da situação atual tem por objetivo permitir uma visão geral e de conjunto das respectivas áreas de resultados. Não objetiva, portanto, compor um completo e detalhado diagnóstico de todas as variáveis analisadas quando da atualização da estratégia de desenvolvimento do estado de Alagoas.

Embora os índices de empreendedorismo no estado sejam elevados, os jovens participam pouco do mercado de trabalho e quando ingressam na população economicamente ativa isso se dá, em sua maioria, na informalidade e ou em situações precárias.

*Percentual da População desocupada segundo a faixa etária*



**Fonte:** IBGE, PNAD 2009

Por fim, a valorização da imagem e as mudanças culturais requerem ações estruturadas com foco no fortalecimento da identidade cultural e aumento do sentido de pertencimento dos alagoanos com Alagoas. Em síntese, dar uma nova, e mais ampla, dimensão aos termos: “valores culturais e desenvolvimento da cultura”.



## PREMISSAS E DIRETRIZES

Para que os desafios contidos na Área de Resultado de valorização da imagem e mudanças culturais sejam superados, as seguintes premissas e diretrizes deverão nortear a implementação das estratégias:

- A ética e a promoção da cidadania e dos direitos humanos serão valores fundamentais a serem valorizados e isso ocorrerá por meio da implantação e aprimoramento de políticas públicas específicas e dos canais de participação e diálogo governo/sociedade;
- Fortalecer a mobilização da sociedade alagoana em prol do desenvolvimento;
- Disseminar e estimular a cultura empreendedora, buscando-se promover o empreendedorismo e o protagonismo, sobretudo juvenil;
- Estimular, apoiar e divulgar práticas, comportamentos e experiências de organização da sociedade civil coerentes com as mudanças desejadas; e
- Implantar políticas e ações de estímulo a melhoria da autoestima e de valorização da identidade e do patrimônio cultural.

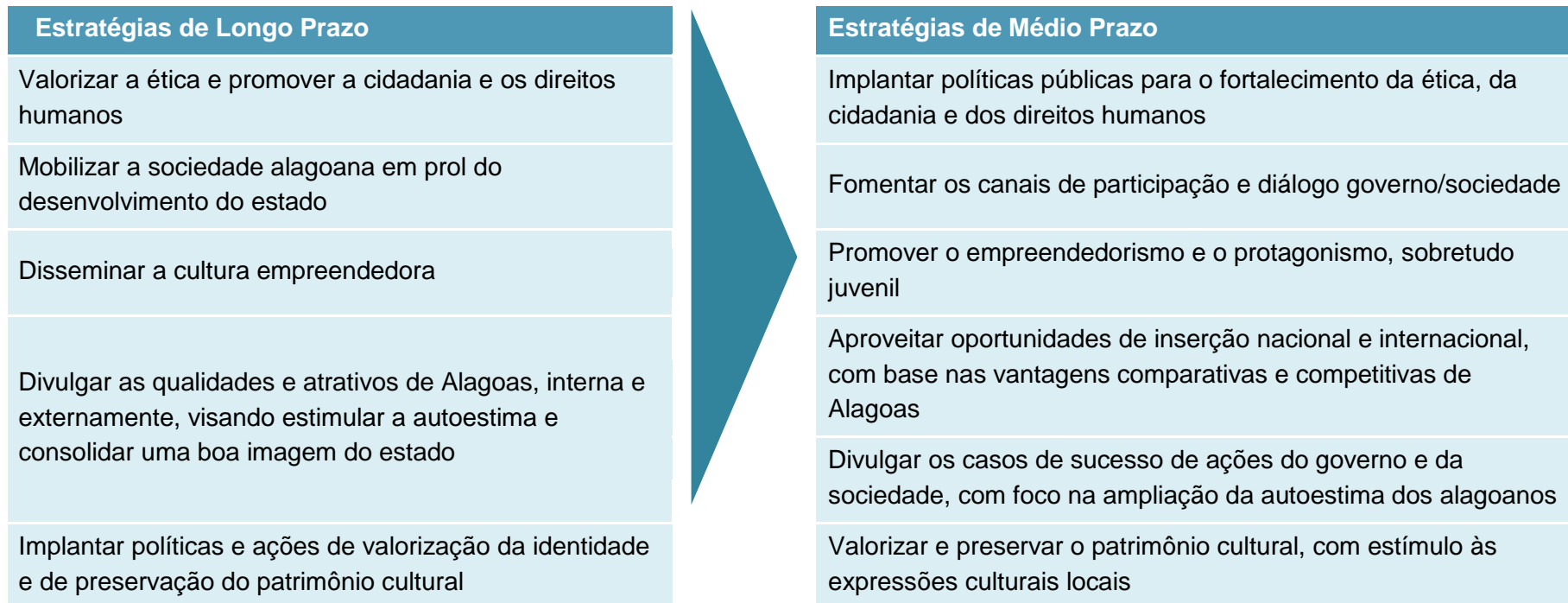
## INDICADORES

Os indicadores que serão utilizados para acompanhar as transformações nessa área de resultado são os seguintes:

- Satisfação do alagoano com o governo de Alagoas
- Imagem da sociedade do estado de Alagoas

## ESTRATÉGIAS

As estratégias de longo e médio prazos da Área de Resultado valorização da imagem e mudanças culturais que foram objeto de atualização em 2010 são as seguintes:



### III. As estratégias de médio prazo priorizadas

O conjunto de vinte e uma estratégias priorizadas pela equipe de governo, para as quais foram definidos indicadores e metas para 2014 e 2022, bem como projetos estruturantes que viabilizarão a seletividade e foco das ações no PPA 2012-2015 estão abaixo descritas.

## Área de Resultado da Melhoria da Qualidade de Vida

### Estratégias de Médio Prazo Priorizadas

Regionalizar, ampliar e otimizar a atenção à saúde, enfatizando a descentralização do atendimento, com foco na redução da mortalidade infantil

Ampliar a efetividade dos serviços de atenção primária à saúde

Intensificar ações coordenadas de combate à criminalidade, com ênfase nas ações de prevenção nos locais mais críticos e junto às populações mais vulneráveis

Ampliar o investimento em infraestrutura básica e social, com ênfase no saneamento

## Área de Resultado de Desenvolvimento do Capital Humano

### Estratégias de Médio Prazo Priorizadas

Prover ensino fundamental e médio atrativo e de qualidade para todos

Apoiar os municípios na ampliação da oferta da educação infantil e fundamental

Ampliar a oferta do ensino profissional e técnico em articulação com as demandas do setor produtivo

## Área de Resultados de Erradicação da Pobreza Extrema, Redução da Pobreza e da Desigualdade

### Estratégias de Médio Prazo Priorizadas

Atrair investimentos em regiões economicamente deprimidas e fortalecer a infraestrutura social e econômica

Promover ações de inclusão produtiva voltadas para a população carente, com ênfase no acesso ao mercado, ao crédito, à Assistência Técnica, Extensão Rural, a inovação tecnológica e a qualificação

Reduzir o analfabetismo e ampliar a escolaridade de jovens e adultos

## Área de Resultados de Crescimento, Desconcentração e Diversificação Econômica

### Estratégias de Médio Prazo Priorizadas

Melhorar o ambiente de negócios, atrair empresas âncoras e encadear pequenas e grandes empresas

Expandir o turismo, com foco na ampliação da infraestrutura e na qualidade dos serviços

Expandir a infraestrutura, especialmente a rodoviária, necessária para assegurar o desenvolvimento econômico e social

Aumentar a produtividade e o valor agregado da agricultura familiar, pecuária, aquicultura e da cadeia produtiva do leite

Apoiar os pequenos negócios e os empreendedores individuais

## Área de Resultados de Inovação na Gestão Pública

### Estratégias de Médio Prazo Priorizadas

Fortalecer o ciclo de planejamento e gestão com ênfase na modernização e Informatização dos serviços públicos

Consolidar o processo de gestão das finanças públicas com ênfase na redução das despesas e aumento das receitas

Reduzir a execução direta do estado quando houver potencial de ganhos de eficiência, de qualidade e de atendimento dos serviços prestados, mediante a contratação de organizações públicas não estatais e concessões para a iniciativa privada

Otimizar o funcionamento da máquina pública por meio da valorização dos servidores

## Área de Resultados de Valorização da Imagem e Mudanças Culturais

### Estratégias de Médio Prazo Priorizadas

Implantar políticas públicas para o fortalecimento da ética, da cidadania e dos direitos humanos

Promover o empreendedorismo e o protagonismo, sobretudo juvenil

# CAPÍTULO III

## METODOLOGIA

### III. Metodologia de Elaboração do PPA

O Plano Plurianual (PPA) é o principal instrumento legal de planejamento<sup>1</sup> das ações de Governo no médio prazo (alcance de quatro anos), o qual estabelece, de forma regionalizada e organizada, as diretrizes, objetivos e metas da Administração Pública Estadual. Trata-se de um norte para orientar as ações que o governo deverá executar.

O PPA é importante instrumento de planejamento da ação de governo, pois:

- Expressa o compromisso entre o governo e a sociedade;
- Exige o exercício da escolha: na sua construção, o governo tem oportunidade de analisar a realidade, identificar os maiores desafios e escolher as melhores alternativas de alocação dos recursos públicos; e
- Explicita o modo como o governo enxerga a realidade e procura construir o desenvolvimento do Estado.

O Novo PPA de Alagoas para o quadriênio 2012-2015 foi elaborado visando atender plenamente os seguintes requisitos:

- Ser orientado pela demanda, estruturado a partir dos desafios e problemas da sociedade;
- Ser participativo, com ampla mobilização da sociedade e dos poderes públicos;
- Ser seletivo, concentrando os principais esforços no que fará a diferença, no que é mais importante para a sociedade;
- Ser integrado, com iniciativas alinhadas entre as secretarias;
- Ser monitorado, com avaliação e correção de rumos; e
- Ser comunicável e compreensível pela população com prestação de contas para a sociedade.

---

<sup>1</sup> Instituído pela Constituição Federal de 1988.

### **III.1. As principais etapas de construção do Novo PPA**

No mês de abril de 2011 foram definidas as principais atividades e o cronograma de construção do Novo PPA. Naquele momento, o principal desafio era construir um conjunto de diretrizes e ações articuladas e alinhadas entre as secretarias.

As diretrizes, definidas em maio de 2011, estabeleciam:

- A coerência com as orientações estratégicas e previsão dos recursos disponíveis:
  - Assegurar que o conjunto de programas/projetos estruturantes esteja coerente com o Plano de Governo e o Plano Estratégico de Longo Prazo. O objetivo de cada programa deverá ser cotejado com as suas orientações. Evitar uma estrutura inercial de programas descasada das estratégias e prioridades atuais;
  - Reduzir o número de programas para focalizar a atuação da administração, bem como facilitar o gerenciamento, monitoramento e avaliação; e
  - Verificar se a distribuição dos recursos financeiros necessários à execução do conjunto de programas/projetos estruturantes é compatível com a disponibilidade de recursos.
- Organização dos programas em áreas de resultados:
  - Agrupar os programas, segundo as áreas de resultados definidas no Plano de Governo. Observar a sinergia entre programas em relação às transformações explicitadas ou sinalizadas pelo Plano de Governo e o Plano Estratégico de longo prazo;
  - Definir um pequeno conjunto de resultados finalísticos, bem como respectivas metas para cada área de resultados; e
  - Assegurar-se da consistência do conjunto de programas/projetos estruturantes de cada área de resultados e dos resultados finalísticos especificados.
- Responsabilização por resultados:
  - Definir inequivocamente a secretaria ou entidade responsável pela execução de cada projeto estruturante do PPA;

- Definir o gerente responsável de cada projeto estruturante. Os gerentes devem ser indicados formalmente; e
  - Capacitar todos os gerentes de projetos estruturantes sobre os princípios da Gestão Orientada para Resultados, suas atribuições e responsabilidades e os procedimentos e sistemas de informação empregados.
- Monitoramento em rede:
    - Definir uma rede de pessoas encarregadas do monitoramento da execução dos projetos estruturantes, constituída de uma pequena equipe central (sediada em órgão apropriado) e tendo, pelo menos, um integrante em cada secretaria ou entidade;
    - Realizar um programa de capacitação de todos os integrantes da rede de monitoramento sobre os princípios da Gestão Orientada para Resultados, conteúdos do PPA e procedimentos e sistemas de informação empregados;
    - Promover reuniões periódicas da rede de monitoramento para identificação e superação de restrições sistêmicas, reforçar o sentido de equipe, manter a motivação e trocar informações sobre gerenciamento e execução do PPA.

O modelo de alinhamento, também concluído em maio de 2011, a partir de processo colaborativo, estava alicerçado em cinco grandes etapas:

- Definição e priorização das estratégias pelas secretarias;
- Definição e priorização dos produtos (grandes entregas) a serem entregues para a sociedade ao longo do PPA;
- Definição das ações finalísticas (projetos e atividades) pelas secretarias;
- Análise de consistência do alinhamento; e
- Validação pela equipe de dirigentes de governo.

No mês de junho de 2011, foi realizada uma Oficina de Capacitação para todos os técnicos (setenta e sete servidores) envolvidos na elaboração do PPA nas secretarias, cujos objetivos foram:

- Consolidar os conceitos e objetivos do Novo PPA;
- Apoiar as equipes das Setoriais e vinculadas na definição dos desafios a serem alcançados nos próximos quatro anos; e



- Alinhar as ações das setoriais com a estratégia do Governo, estabelecida no Plano Estratégico de Desenvolvimento do Estado de Alagoas 2011-2022.

Todo processo foi apoiado por sistema informatizado e de suporte presencial e à distância, desenvolvidos especificamente para esta finalidade.

A partir deste momento, todos os representantes das Secretarias e das vinculadas trabalharam de forma coordenada e articulada durante todas as etapas do PPA.

Nesse contexto, a realização das Oficinas Regionais consolida o caráter participativo do processo de construção do PPA a partir da realidade local. Tendo como fundamento a construção coletiva do conhecimento e a necessidade de trabalhar de forma mais intensa a integração das políticas públicas, traduzida em programas e ações governamentais.

Com o objetivo de identificar prioridades dentro das “áreas de resultado” definidas pela Estratégia de Governo, também no mês de junho, foram realizadas sete oficinas regionais (Região Metropolitana, Região Norte, Região Sul, Bacia Leiteira, Sertão Alagoano, Agreste Alagoano e Vales do Paraíba e do Mundaú), onde estiveram presentes diversos segmentos da sociedade e do Poder Público local (as Oficinas reuniram 650 pessoas), as quais forneceram importantes insumos para a formulação do Plano possibilitando o desenvolvimento mais equilibrado e sustentável das regiões.

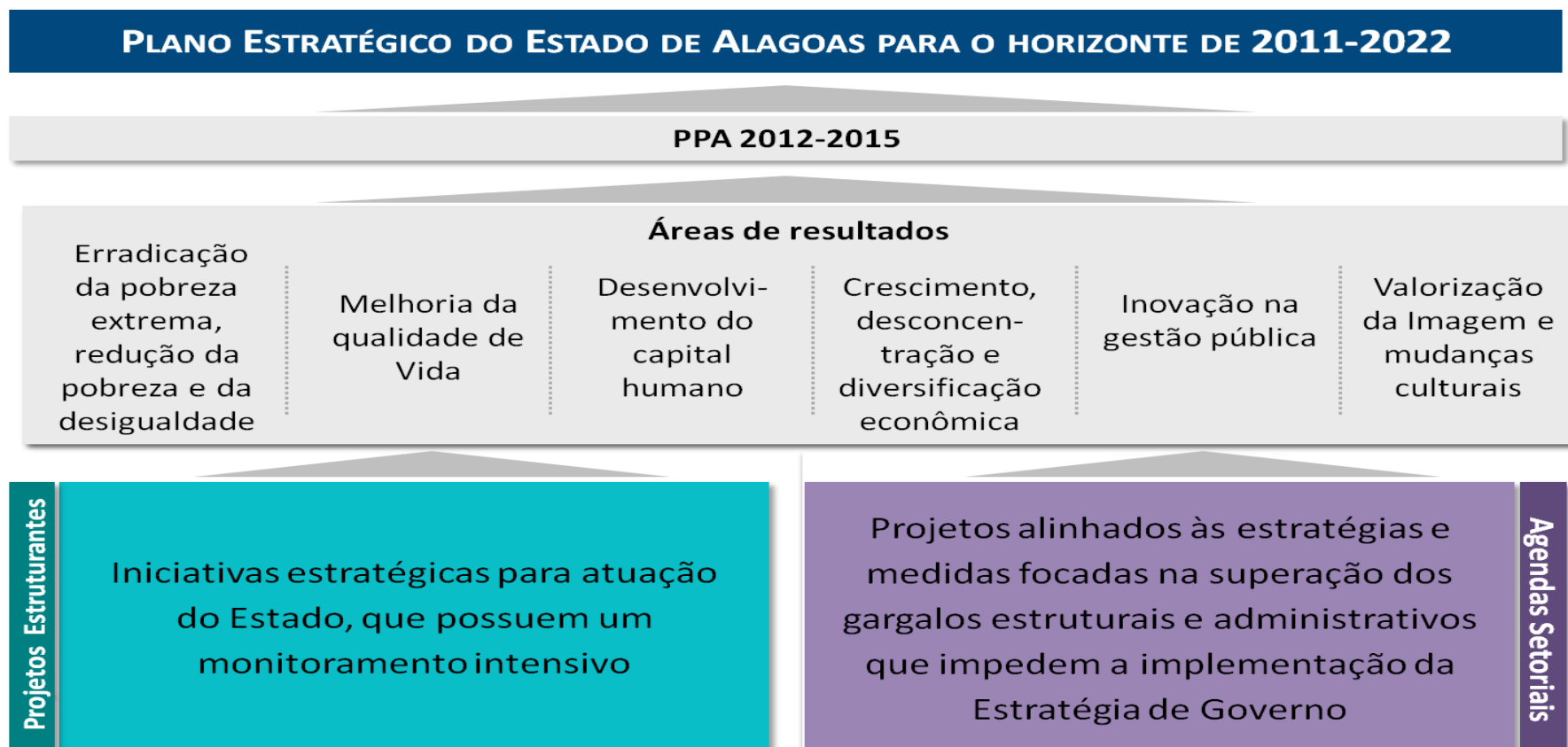
*Calendário de Realização das Oficinas Regionais*

Região	Município/Sede	Data Realização	Municípios integrantes	Nº de Participantes
<b>Metropolitana de Maceió</b>	<b>Maceió</b>	02/jun	Maceió, Barra de Santo Antônio, Barra de São Miguel Coqueiro Seco, Pilar, Rio Largo, Santa Luzia do Norte Paripueira, Messias, Marechal Deodoro e Satuba	150
<b>Vales do Paraíba e do Mundaú</b>	<b>Cajueiro</b>	09/jun	Cajueiro, Atalaia, Branquinha, Capela, Chã Preta, Flexeiras, Ibateguara, Joaquim Gomes, Maribondo Mar Vermelho, Murici, Paulo Jacinto, Pindoba, Quebrangulo, Santana do Mundaú, São José da Laje, União dos Palmares e Viçosa	115
<b>Norte</b>	<b>Maragogi</b>	07/jun	Maragogi, Campestre, Colônia Leopoldina, Jacuípe, Japaratinga, Jundiá, Matriz de Camaragibe, Novo Lino, Passo de Camaragibe, Porto Calvo, Porto de Pedras, São Luiz do Quitunde e São Miguel dos Milagres	90
<b>Agreste Alagoano</b>	<b>Arapiraca</b>	07/jun	Arapiraca, Belém, Campo Grande, Coité do Nóia, Craibas, Estrela de Alagoas, Feira Grande, Girau do Ponciano, Igaci, Junqueiro, Lagoa da Canoa, Limoeiro de Anadia, Olho d'água Grande, Palmeira dos Índios, São Brás, Tanque d'Arca, Taquarana e Traipú	94
<b>Sul</b>	<b>Penedo</b>	09/jun	Penedo, Anadia, Boca da Mata, Campo Alegre, Coruripe, Feliz Deserto, Igreja Nova, Jequiá da Praia, Piaçabuçu, Porto Real do Colégio, Roteiro, São Miguel dos Campos, São Sebastião e Teotônio Vilela	111
<b>Sertão Alagoano</b>	<b>Santana do Ipanema</b>	07/jun	Santana do Ipanema, Água Branca, Canapi, Carneiros, Delmiro Gouveia, Dois Riachos, Inhapi, Maravilha, Mata Grande, Olho d'Água do Casado, Olivença, Ouro Branco, Pariconha, Piranhas, Poço das Trincheiras, São José da Tapera e Senador Rui Palmeira	40
<b>Bacia Leiteira</b>	<b>Pão de Açúcar</b>	09/jun	Pão de Açúcar, Batalha, Belo Monte, Cacimbinhas, Jacaré dos Homens, Jaramataia, Major Isidoro, Minador do Negrão, Monteirópolis, Olho d'Água das Flores e Palestina	60
<b>7 regiões</b>			<b>102 municípios</b>	<b>650 participantes</b>

De maio a julho de 2011, foram realizadas mais de quarenta reuniões presenciais com os técnicos das secretarias responsáveis pela elaboração do PPA, visando prover o alinhamento, foco e seletividade requeridos no Novo PPA. Ademais, foram realizadas quatro Reuniões de Integração entre o corpo de dirigentes de governo, para definição e validação das propostas.

No início do mês de agosto, foi realizada nova Reunião de Integração, para a priorização das grandes entregas de cada uma das secretarias, que somadas àquelas que serão viabilizadas pelos projetos estruturantes, concretizam os objetivos deste Novo PPA, cuja síntese está representada a seguir.

*O Plano Estratégico de Alagoas 2011-2022 – Visão de Conjunto*



O resultado final de todas as etapas percorridas até aqui é um Novo PPA 2012-2015, com 43 programas e 416 ações.

Esse conjunto integrado de iniciativas conduzirá o estado de Alagoas para patamares mais elevados de desenvolvimento socioeconômico, com significativa melhoria da qualidade de vida dos seus habitantes, com índices muito mais baixos de pobreza, crescimento econômico e desconcentração da renda e da riqueza, melhoria significativa dos serviços públicos, desenvolvimento do capital humano e, finalmente, a valorização da imagem e mudanças culturais, que são as Áreas de Resultado do Plano Estratégico.

Para que isto aconteça será estruturado um Sistema de Controle de Metas e Resultados, cuja finalidade consiste em:

- Monitorar sistematicamente o alcance das metas e andamento dos projetos e ações de forma proativa;
- Prover informações organizadas e acessíveis em tempo real, com consistência, rastreabilidade, confiabilidade e integridade;
- Identificar eventuais gargalos de processos que possam impactar nos resultados (análise de causa x efeito);
- Focar na resolução de problemas críticos do Estado;
- Subsidiar o Governador e Secretários na tomada de decisão; e
- Contribuir para a transparência da gestão pública.

Serão monitorados:

<b>INDICADORES SOCIOECONÔMICOS DE ALAGOAS</b>	Monitoramento de indicadores importantes em 9 áreas para determinar o avanço do estado em todas as vertentes
<b>RESULTADOS DE GOVERNO</b>	Monitoramento de 14 indicadores prioritários selecionados pelo Governador ligados as áreas de resultado
<b>DESEMPENHO DA CARTEIRA DE PROJETOS ESTRUTURANTES</b>	Monitoramento dos resultados, metas físicas, execução física e financeira e restrições dos projetos estruturantes
<b>RESULTADOS SETORIAIS</b>	Monitoramento das grandes entregas setoriais pactuadas nos acordos de resultados
<b>INDICADORES SETORIAIS</b>	Monitoramento de indicadores relevantes para as setoriais

Uma visão de conjunto dos indicadores priorizados de governo, os conceitos, as metas, a situação atual e a desejada estão representadas a seguir.

*Metas para os Indicadores Priorizados de Governo*

Área de Resultados	Indicador	Definição	Situação Atual	Meta 2011	Meta 2012	Meta 2013	Meta 2014	Meta 2022	Situação desejada
Erradicação da indigência, redução da pobreza e da desigualdade	Pobreza	Percentual de pessoas com renda domiciliar <i>per capita</i> abaixo da linha de pobreza estadual (R\$ 194 em 2009)	Em 2009, a pobreza em Alagoas atingia 52,5% da população, o maior índice entre os estados brasileiros	47,0%	44,3%	41,6%	38,9%	17,2%	Em 2022, Alagoas terá um terço da taxa atual e subirá para a 20ª posição no ranking dos estados
	Extrema Pobreza	Percentual de indivíduos em domicílios com renda domiciliar <i>per capita</i> abaixo da linha de pobreza extrema estadual (R\$ 97 em 2009)	Em 2009, a extrema pobreza em Alagoas era a maior entre os estados brasileiros (24,2% da população total)	19,3%	16,9%	14,5%	12,1%	0,0%	Nos próximos 4 anos Alagoas reduzirá a extrema pobreza a metade e erradicará a pobreza extrema até 2019
	Analfabetismo Jovens	Total de analfabetos entre 15 e 29 anos / total da população entre 15 e 29 anos	Em 2009, a proporção de jovens analfabetos no total da população em Alagoas era a maior entre os estados da federação (7,7%)	5,0%	3,4%	1,7%	0,0%	0,0%	Em 2014, Alagoas erradicará o analfabetismo entre jovens, dois anos antes do conjunto dos estados
	Percentual de jovens que não trabalham nem estudam	Número de jovens entre 18 e 24 anos que não estudam nem trabalham / total de Jovens entre 18 e 24 anos	Em 2009, o indicador estadual (31,2 %) era o 2º pior do Brasil	30,7%	30,2%	29,8%	28,8%	25,0%	Em 2022, Alagoas terá 25 % dos jovens entre 18 e 24 anos fora da escola e do trabalho
	Concentração de Renda	Índice de Gini, medida de desigualdade, que varia de 0 a 1. Quanto mais próximo de 1, mais concentrada a renda	Em 2009, a desigualdade de renda em Alagoas (0,569) era a 5ª mais alta entre os estados brasileiros	0,558	0,553	0,548	0,543	0,500	Alagoas alcançará o índice de Gini de 0,50 até 2022

*Metas para os Indicadores Priorizados de Governo*

Área de Resultados	Indicador	Definição	Situação Atual	Meta 2011	Meta 2012	Meta 2013	Meta 2014	Meta 2022	Situação desejada
Melhoria da qualidade de vida	Taxa de mortalidade infantil	Número óbitos de menores de um ano de idade, por mil nascidos vivos, na população residente em determinado espaço geográfico, no ano considerado	O indicador estadual (41,2 óbitos / 1.000 nascidos vivos em 2007) era o pior entre os estados da federação	30,7	27,9	25,0	22,2	5,0	Em 2020, Alagoas atingirá o atual índice de mortalidade infantil equivalente a 5 óbitos / 1.000 nascidos vivos e em 2022 apresentará o mesmo índice nacional e regional
	Taxa de homicídios	Número de homicídios / 100 mil habitantes	O indicador estadual (58,3 homicídios/100 mil habitantes em 2009) era o pior entre os estados da federação	54,4	51,8	49,2	46,6	25,7	Em 2022, a taxa de homicídios em Alagoas será de 25,7 / 100 mil habitantes, igual à média nacional
	Taxa de cobertura da rede de água canalizada	Considera-se adequado o abastecimento através de rede geral com canalização interna ou através de poço ou nascente com canalização interna	O indicador estadual (77,6% dos domicílios com acesso adequado à água, em 2009) é o 5º pior no ranking nacional	80,6%	82,4%	84,2%	85,9%	100,0%	Alagoas universalizará o acesso adequado à água canalizada em 2022
	Taxa de cobertura da rede de esgoto	Consideram-se adequadas as instalações de esgoto quando não são compartilhadas com outro domicílio e com escoamento através de fossa séptica ou rede geral de esgoto	Em 2009, cerca de 1/3 da população tinha acesso adequado à esgoto em Alagoas, o 4º pior índice entre as Unidades da Federação	39,0%	42,0%	45,1%	48,2%	72,8%	Alagoas proverá acesso adequado à esgoto a 73% dos domicílios, em 2022, mais do que o dobro do indicador atual

*Metas para os Indicadores Priorizados de Governo*

Área de Resultados	Indicador	Definição	Situação Atual	Meta 2011	Meta 2012	Meta 2013	Meta 2014	Meta 2022	Situação desejada
Crescimento, desconcentração e diversificação econômica	Renda Domiciliar <i>per capita</i>	Renda domiciliar per capita mensal. Valores em Reais de 2009, deflacionados pelo INPC	Em 2009, a renda domiciliar per capita estadual, de R\$ 338,74, era a menor entre os estados da federação	371,00	393,00	415,00	436,00	608,00	Em 2022, Alagoas terá renda domiciliar per capita de R\$ 608,86, igualando-se à do conjunto de estados do Nordeste
Desenvolvimento do Capital Humano	Cobertura do ensino médio	Total de pessoas entre 15 e 17 anos de idade frequentando o Ensino Médio / população total entre 15 e 17 anos de idade	Em 2009, o indicador estadual era o 2º pior entre os estados da federação (33,3%)	38,5%	41,8%	45,1%	48,4%	74,7%	Em 2022, Alagoas atingirá índice de cobertura de 74,7% no Ensino Médio, igualando-se à média nacional
	IDEB (Séries iniciais EF) *	Número absoluto, que varia de 0 (mais baixa qualidade do ensino) a 10 (mais alta qualidade do ensino)	Em 2009, o indicador estadual (3,7) era o 26º no ranking dos estados da federação	4,0	-	4,2	4,5	5,3	Em 2021, o IDEB de Alagoas, equivalente a 5,3, irá superar a média da região Nordeste projetada pelo MEC (5,2)
	IDEB (Séries finais EF) *		O indicador estadual em 2009 (2,9) era último do ranking dos estados da federação	3,3	-	3,6	4,0	5,1	Em 2021, Alagoas atingirá o maior índice regional projetado pelo MEC, correspondente a 5,1
	IDEB (EM) *		O indicador estadual em 2009 (3,1) era 23º no ranking dos estados da federação	3,4	-	3,7	4,0	5,0	Em 2021, Alagoas atingirá um IDEB de 5,0, conceito superior ao projetado pelo MEC para o Nordeste

\* As metas do IDEB são para 2011, 2013, 2015 e 2021



## CAPÍTULO IV

# EVOLUÇÃO DAS FINANÇAS PÚBLICAS NO ESTADO

#### **IV. Evolução das Finanças Públicas no Estado**

As finanças públicas se configuram num mecanismo eficaz da atuação estatal pelo fato de sintetizarem as atribuições do Estado no plano econômico demonstrando a combinação entre o processo de arrecadação de recursos e a sua posterior utilização para arcar com as despesas públicas visando promover o crescimento e consequente desenvolvimento socioeconômico.

O presente capítulo tem por objetivo apresentar as principais informações a respeito das finanças públicas do Estado de Alagoas no período de 2007-2011 caracterizada pela evolução do comportamento das receitas e despesas, lançando base para a delimitação da margem de poupança esperada para o período do Plano Plurianual.

Na primeira sessão, observa-se o comportamento e a evolução tanto das receitas quanto das despesas orçamentárias entre 2007-2010 (dados dos Balanços Oficiais do Estado disponibilizados pela Secretaria da Fazenda), bem como a estimativa para o exercício de 2011, elaborada a partir de dados dos balancetes mensais da realização de receitas e despesas até junho deste mesmo ano. Os valores da arrecadação e de gastos foram corrigidos monetariamente pelo indicador oficial de preços do país o IPCA (Índice de Preço ao Consumidor Amplo)<sup>1</sup>, medido mensalmente pelo IBGE (Instituto Brasileiro de Geografia e Estatística).

A segunda sessão se responsabiliza pela demonstração da análise dos resultados apresentados pelo Estado na execução orçamentária do período em referência visando a verificação do desempenho dos componentes das finanças públicas sistematizando as informações de forma a oferecer fundamentos para a estimativa de receita para os anos de vigência do Plano Plurianual (2012 – 2015).

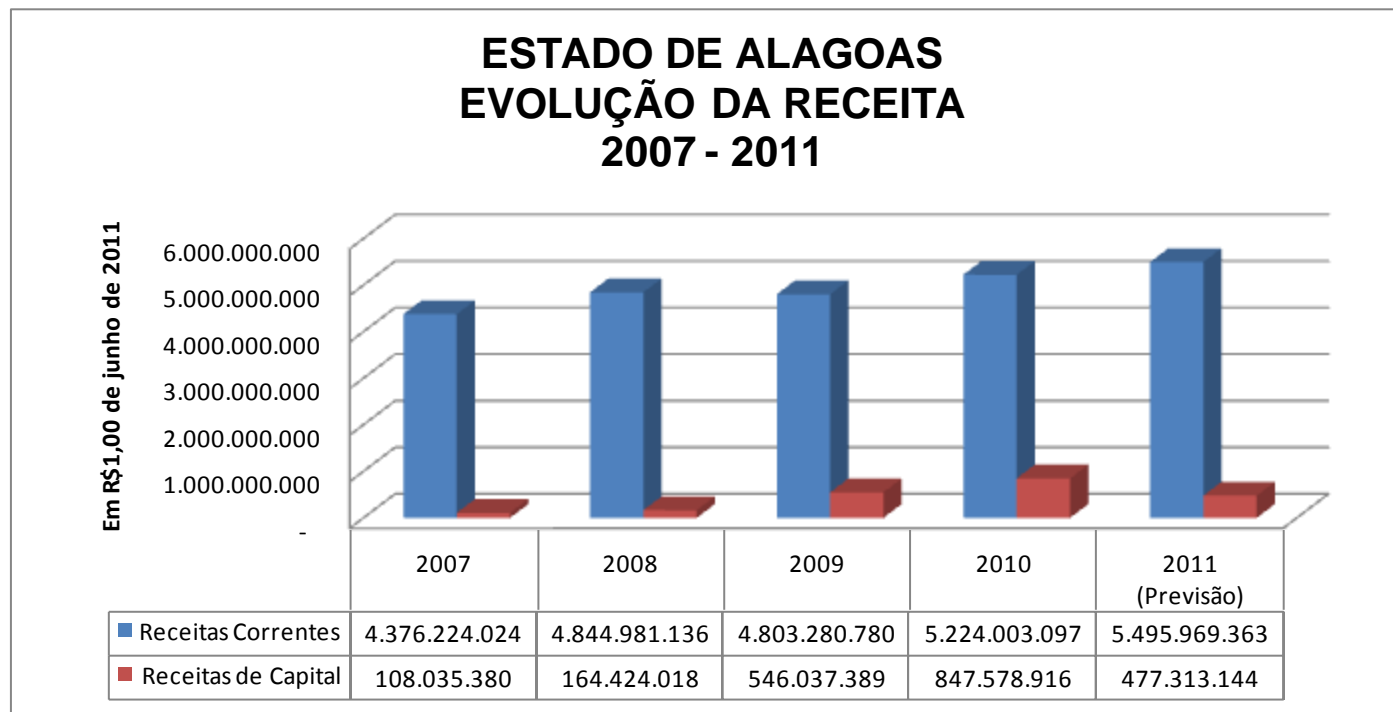
Ressalta-se que no ano de 2011, foi lançado o Programa Alagoas tem Pressa no qual foram definidos as prioridades e os projetos estruturantes que integrarão o Plano Plurianual.

---

<sup>1</sup> Referente à segunda semana do mês de junho de 2011.

#### IV.1. Evolução das Receitas no Período 2007-2011

O gráfico a seguir apresenta a evolução da estrutura da arrecadação de Alagoas segundo os componentes da receita orçamentária, tomando-se os valores destes a preços de junho de 2011<sup>2</sup>.

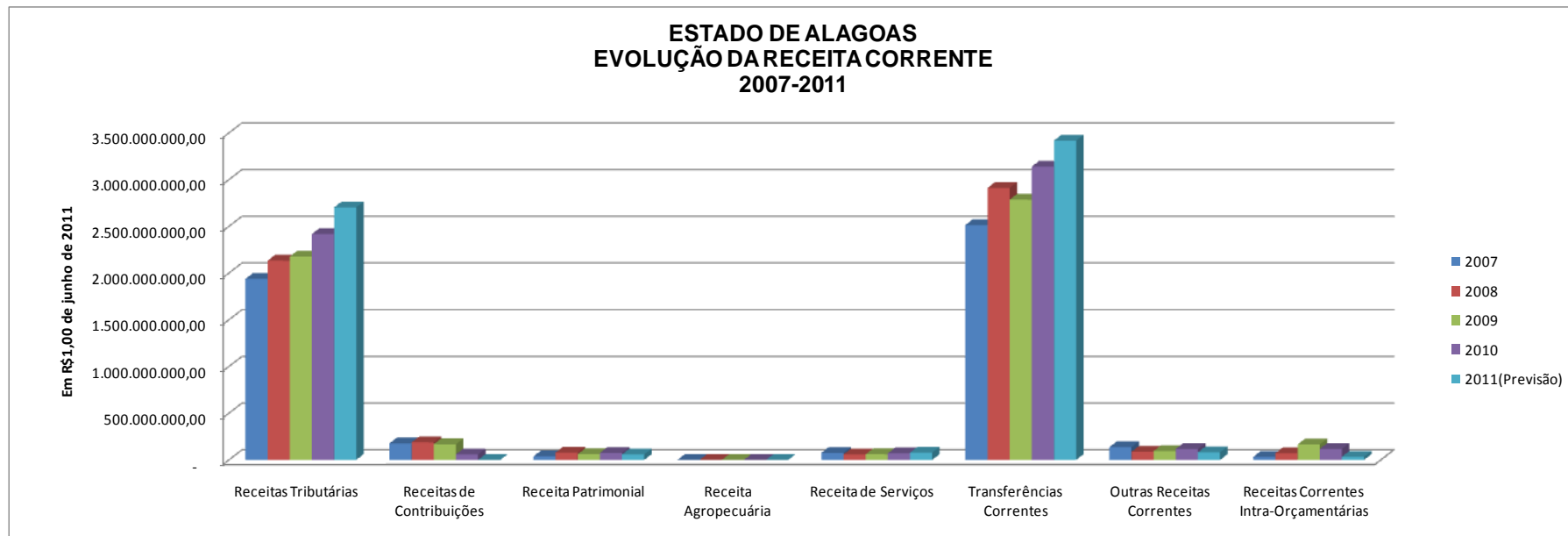


Fonte: Balanço Geral do Estado - SEFAZ (2007-2010)  
Balancetes Mensais de Receita 2011 (SIAFEM/SEFAZ-AL)

<sup>2</sup> Os indexadores gerados com base na variação do IPCA do IBGE foram: 2007 = 1,205805; 2008 = 1,161233; 2009 = 1,102210; 2010 = 1,059090; junho de 2011 = 1,00000.

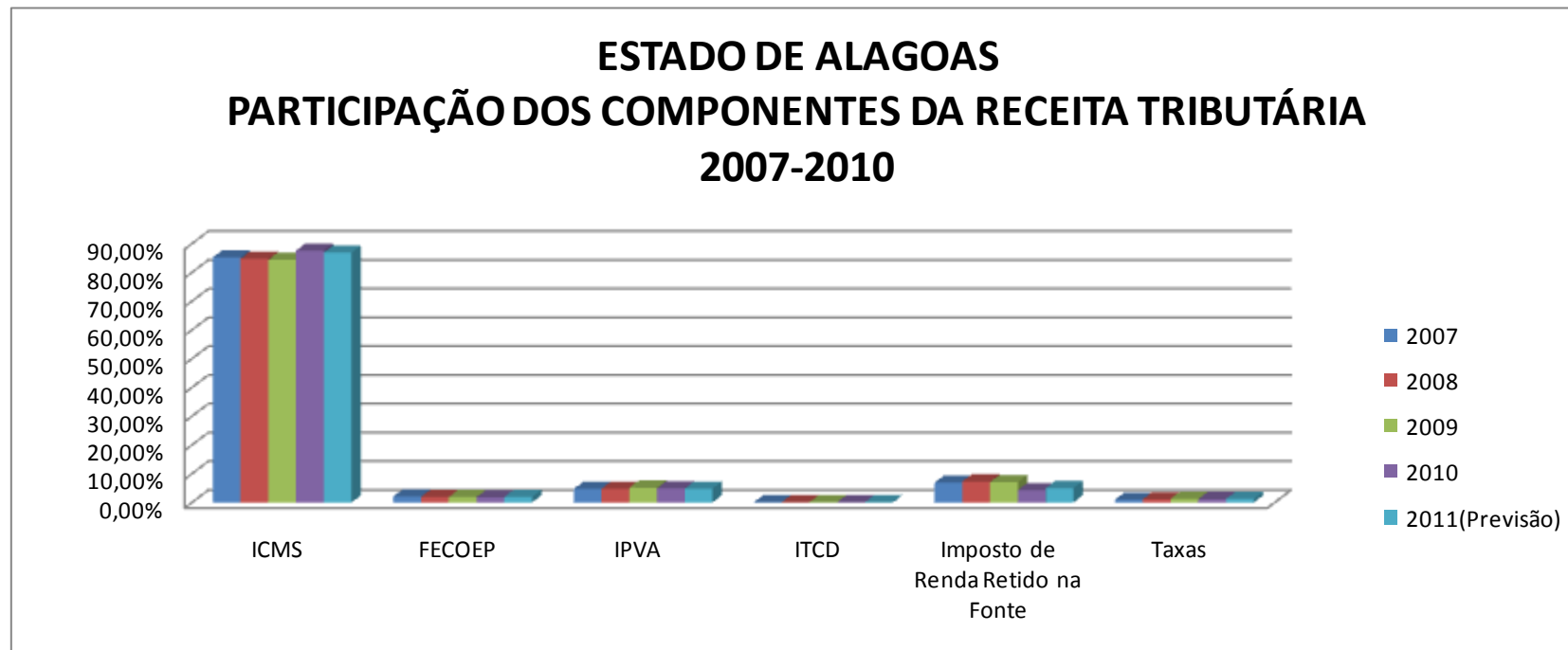
Observa-se que durante o período analisado as receitas correntes, já com as deduções, em média corresponderam a cerca de 93% da receita total e cresceu aproximadamente 19% entre 2007 e 2010. Já as receitas de capital totalizaram uma média de 7% em relação à receita total apresentando tendência de crescimento no decorrer dos anos.

O gráfico seguinte apresenta os componentes da receita corrente, observa-se que os grupos referentes às receitas tributárias e transferências correntes apresentam maior participação. Em média, de 2007-2010, o percentual de participação sobre a receita corrente sem as deduções da receita foi correspondente a 39% e 52%, respectivamente. A previsão de 2011 é que as receitas tributárias correspondam a aproximadamente 42% e as transferências correntes totalizem cerca de 53% em relação à receita corrente.



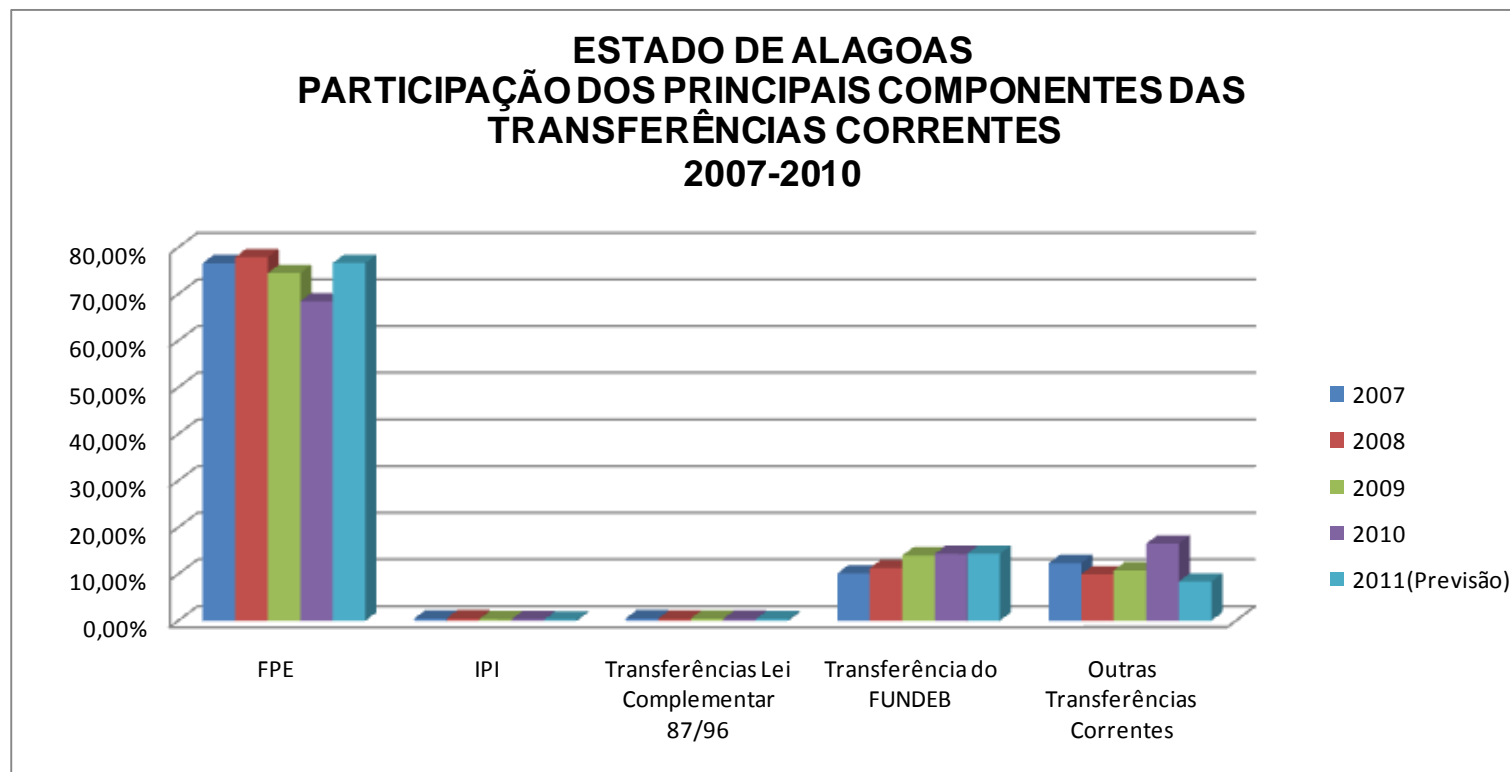
Fonte: Balanço Geral do Estado - SEFAZ (2007-2010)  
Balancetes Mensais de Receita 2011 (SIAFEM/SEFAZ-AL)

O principal componente da receita tributária de Alagoas é o ICMS – Imposto sobre Circulação de Mercadorias e Prestação de Serviços – no qual as mercadorias e serviços são tributados de acordo com sua essencialidade. O ICMS correspondeu em média a 85% da receita tributária no decorrer do período e sua arrecadação cresceu aproximadamente 28% entre os anos de 2007 e 2010. Para 2011, a previsão desta relação é de aproximadamente 86%.



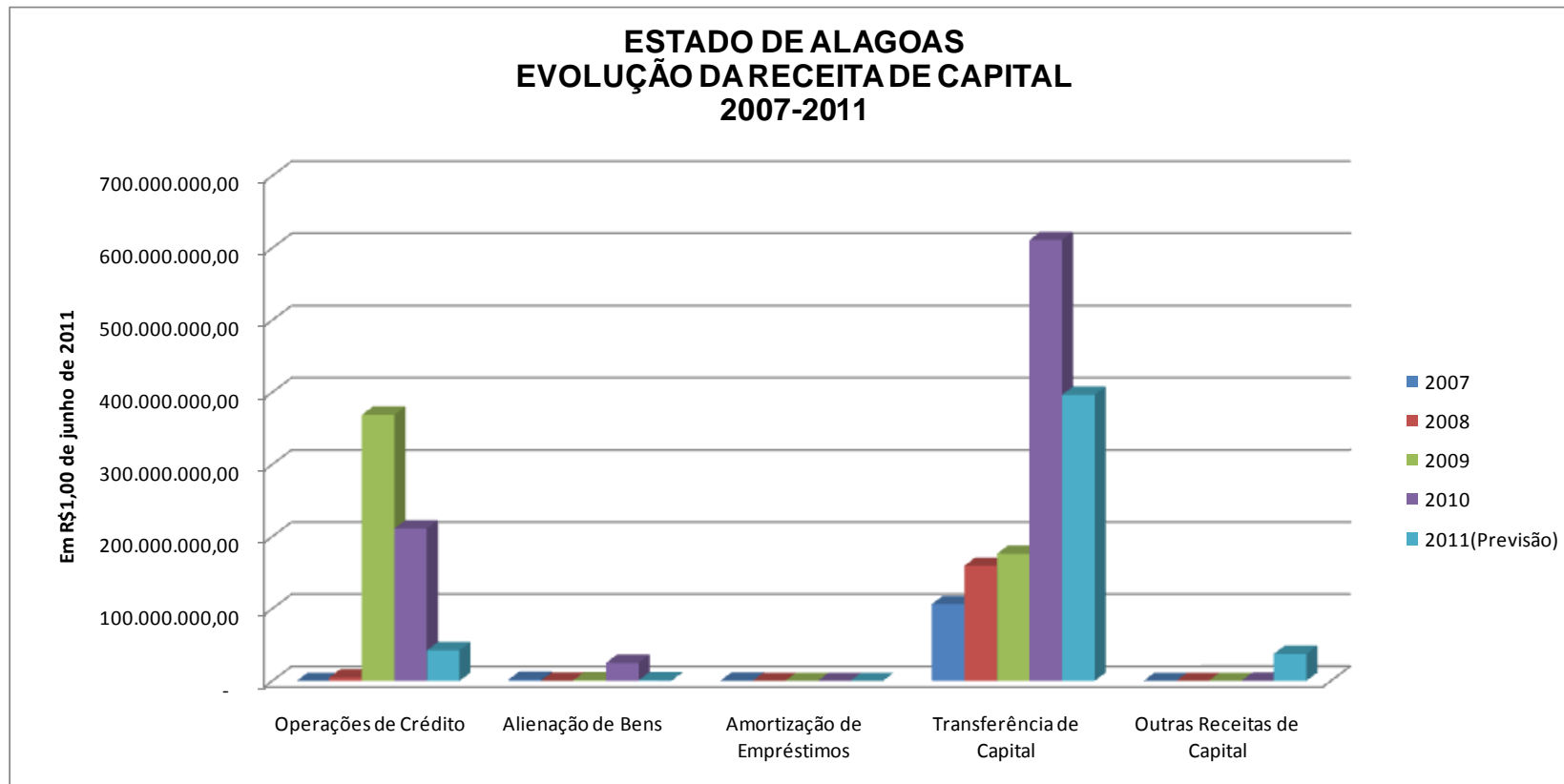
Fonte: Balanço Geral do Estado - SEFAZ (2007-2010)  
Balancetes Mensais de Receita 2011 (SIAFEM/SEFAZ-AL)

Quanto às transferências correntes, observa-se que o principal componente deste grupo é a Transferência da União denominada FPE - Fundo de Participação dos Estados - que é um dos sistemas de transferência de recursos do Governo Federal para os Estados como forma de redistribuição da renda. Para Alagoas esse percentual de participação corresponde a aproximadamente 4,16%. Durante o período de 2007-2010 a média de participação correspondente ao FPE foi de 74%; havendo um crescimento próximo a 12% no decorrer do período. A previsão para 2011 é que o FPE seja responsável por cerca de 76% das transferências correntes.



Fonte: Balanço Geral do Estado - SEFAZ (2007-2010)  
Balancetes Mensais de Receita 2011 (SIAFEM/SEFAZ-AL)

A seguir demonstra-se a evolução das receitas de capital do Estado de Alagoas no período compreendido entre 2007 e 2011, observa-se que o grupo Transferência de Capital apresentou maior participação durante o período de análise, a participação média foi de 75% entre 2007-2010, apresentando tendência de crescimento no tempo.



Fonte: Balanço Geral do Estado - SEFAZ (2007-2010)  
Balancetes Mensais de Receita 2011 (SIAFEM/SEFAZ-AL)

O quadro a seguir demonstra um resumo da evolução dos principais componentes da receita do Estado de Alagoas.

<p style="text-align: center;">ESTADO DE ALAGOAS EVOLUÇÃO DAS RECEITAS ORÇAMENTÁRIAS Segundo Principais Categorias PERÍODO 2007 - 2011 Em R\$ 1,00 de junho de 2011</p>					
Descrição	2007	2008	2009	2010	2011 (Previsão)
<b>Receitas Correntes</b>	<b>4.376.224.024</b>	<b>4.844.981.136</b>	<b>4.803.280.780</b>	<b>5.224.003.097</b>	<b>5.495.969.363</b>
<b>Receitas Tributárias</b>	<b>1.938.263.823</b>	<b>2.133.221.486</b>	<b>2.177.370.238</b>	<b>2.418.600.249</b>	<b>2.703.581.407</b>
<i>Impostos</i>	<i>1.918.980.470</i>	<i>2.108.611.974</i>	<i>2.149.557.603</i>	<i>2.389.916.091</i>	<i>2.669.941.612</i>
ICMS	1.651.738.995	1.807.421.093	1.837.787.658	2.119.005.470	2.348.630.941
FECOEPE	39.934.590	41.081.942	41.203.267	43.833.776	52.231.679
IPVA	90.804.186	101.366.696	112.288.809	118.584.429	130.085.673
ITCD	2.928.687	3.115.814	3.769.731	4.238.366	4.209.248
Imposto de Renda Retido na Fonte	133.574.012	155.626.429	154.508.137	104.254.050	134.784.071
<i>Taxas</i>	<i>19.283.353</i>	<i>24.609.511</i>	<i>27.812.635</i>	<i>28.684.157</i>	<i>33.639.795</i>
<b>Receitas de Contribuições</b>	<b>177.766.217</b>	<b>188.011.670</b>	<b>168.151.123</b>	<b>59.459.662</b>	<b>-</b>
<b>Receita Patrimonial</b>	<b>38.432.775</b>	<b>78.568.572</b>	<b>62.132.699</b>	<b>75.343.744</b>	<b>82.462.589</b>
<b>Receita Agropecuária</b>	<b>172.584</b>	<b>55.396</b>	<b>3.972</b>	<b>100.831</b>	<b>-</b>
<b>Receita de Serviços</b>	<b>76.027.356</b>	<b>59.094.218</b>	<b>60.773.300</b>	<b>71.111.520</b>	<b>78.400.671</b>
<b>Transferências Correntes</b>	<b>2.514.406.651</b>	<b>2.911.752.138</b>	<b>2.786.047.585</b>	<b>3.140.331.704</b>	<b>3.418.603.056</b>
<i>Transferências da União</i>	<i>1.950.314.307</i>	<i>2.295.516.703</i>	<i>2.096.730.279</i>	<i>2.172.031.005</i>	<i>2.640.935.684</i>
FPE	1.926.664.190	2.268.462.101	2.075.217.455	2.149.213.246	2.620.003.738
IPI	11.361.899	14.766.384	9.224.606	10.529.541	8.643.728
Transferências Lei Complementar 87/96	12.288.218	12.288.218	12.288.218	12.288.218	12.288.218
<i>Transferências Multigovernamentais</i>	<i>254.445.043</i>	<i>327.253.335</i>	<i>389.157.340</i>	<i>449.599.851</i>	<i>490.834.266</i>
Transferência do FUNDEB	254.445.043	327.253.335	389.157.340	449.599.851	490.834.266
<i>Outras Transferências Correntes</i>	<i>309.647.302</i>	<i>288.982.101</i>	<i>300.159.966</i>	<i>518.700.848</i>	<i>286.833.107</i>
<b>Outras Receitas Correntes</b>	<b>136.855.299</b>	<b>87.582.717</b>	<b>94.839.797</b>	<b>117.473.427</b>	<b>81.273.133</b>
<b>Receitas Correntes Intra-Orçamentárias</b>	<b>33.771.305</b>	<b>72.169.392</b>	<b>166.182.604</b>	<b>118.667.636</b>	<b>33.998.338</b>
<b>Deduções da Receita</b>	<b>(539.471.986)</b>	<b>(685.474.453)</b>	<b>(712.220.538)</b>	<b>(777.085.676)</b>	<b>(902.349.832)</b>
<b>Receitas de Capital</b>	<b>108.035.380</b>	<b>164.424.018</b>	<b>546.037.389</b>	<b>847.578.916</b>	<b>477.313.144</b>
<b>Operações de Crédito</b>	<b>-</b>	<b>4.642.514</b>	<b>368.810.555</b>	<b>211.255.169</b>	<b>42.391.823</b>
Internas	-	4.642.514	137.559.115	68.510.672	42.391.823
Externas	-	-	231.251.440	142.744.497	-
<b>Alienação de Bens</b>	<b>1.623.770</b>	<b>195.072</b>	<b>980.562</b>	<b>25.128.907</b>	<b>906.512</b>
<b>Amortização de Empréstimos</b>	<b>10.150</b>	<b>-</b>	<b>-</b>	<b>-</b>	<b>-</b>
<b>Transferência de Capital</b>	<b>106.401.363</b>	<b>159.586.432</b>	<b>176.246.173</b>	<b>611.170.096</b>	<b>396.502.503</b>
<b>Outras Receitas de Capital</b>	<b>98</b>	<b>-</b>	<b>99</b>	<b>24.744</b>	<b>37.512.306</b>
<b>Total de Receitas</b>	<b>4.484.259.404</b>	<b>5.009.405.154</b>	<b>5.349.318.169</b>	<b>6.071.582.012</b>	<b>5.973.282.507</b>

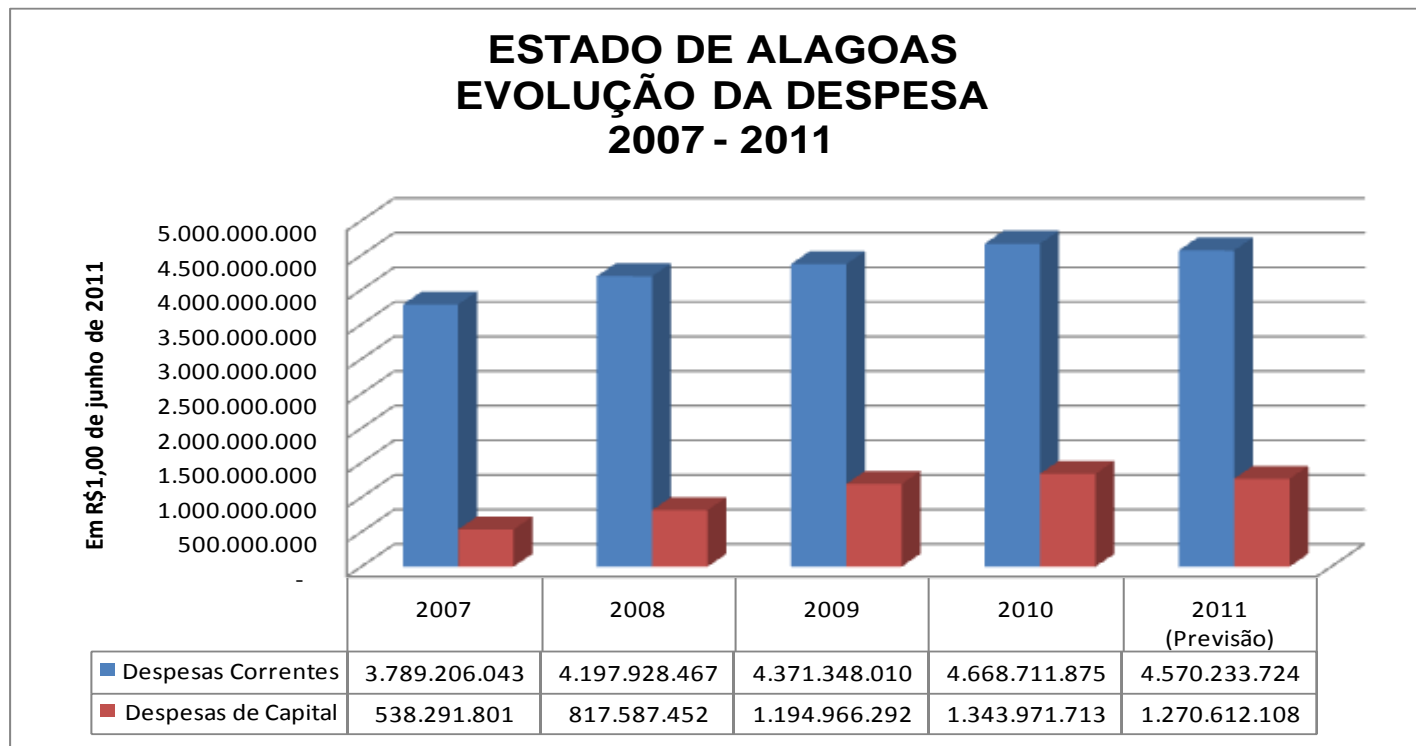
Fonte: Balanço Geral do Estado - SEFAZ (2007-2010)  
Balancetes Mensais de Receita 2011 (SIAFEM/SEFAZ-AL)

Observa-se uma tendência de crescimento no total de receitas arrecadadas pelo Estado durante o período de 2007-2010, no entanto, a previsão de arrecadação de receitas de 2011 é menor do que a arrecadação de 2010, visto que no ano de 2010 a receita de capital foi elevada em relação ao anos anteriores, devido à existência de valores significativos de operações de crédito e transferência de capital.



#### IV.2. Evolução das Despesas no Período 2007-2011

O gráfico a seguir apresenta a evolução das despesas do Estado de Alagoas no período 2007-2011, tomando-se os valores a preços de junho de 2011.



Fonte: Balanço Geral do Estado - SEFAZ (2007-2010)  
Balancetes Mensais de Despesas 2011 (SIAFEM/SEFAZ-AL)

Ressalta-se que durante o período analisado as despesas correntes em média corresponderam aproximadamente a 82% da despesa total e cresceu aproximadamente 23% entre 2007 e 2010. Já as despesas de capital totalizaram uma média de 18% em relação à despesa total apresentando tendência de crescimento no decorrer dos anos.

O quadro a seguir demonstra um resumo dos componentes das despesas do Estado de Alagoas entre 2007-2011.

ESTADO DE ALAGOAS DESPESAS ORÇAMENTÁRIAS REALIZADAS Segundo Principais Categorias PERÍODO 2007 - 2011 Em R\$ 1,00 de junho de 2011					
Descrição	2007	2008	2009	2010	2011 (Previsão)
<b>Despesas Correntes</b>	<b>3.789.206.043</b>	<b>4.197.928.467</b>	<b>4.371.348.010</b>	<b>4.668.711.875</b>	<b>4.570.233.724</b>
Pessoal e Encargos Sociais	2.419.289.857	2.692.039.632	2.834.553.487	2.628.513.005	2.736.995.101
Juros e Encargos da Dívida	235.623.278	191.006.624	148.505.570	183.450.648	191.021.891
Outras Despesas Correntes	1.134.292.907	1.314.882.210	1.388.288.953	1.856.748.221	1.642.216.732
<b>Despesas de Capital</b>	<b>538.291.801</b>	<b>817.587.452</b>	<b>1.194.966.292</b>	<b>1.343.971.713</b>	<b>1.270.612.108</b>
Investimentos	196.116.713	428.619.706	615.886.597	897.197.540	805.398.993
Inversões Financeiras	291.351	1.428.808	12.909.079	22.261.908	23.180.685
Amortização da Dívida	341.883.737	387.538.938	566.170.616	424.512.266	442.032.430
<b>Total de Despesas</b>	<b>4.327.497.844</b>	<b>5.015.515.919</b>	<b>5.566.314.302</b>	<b>6.012.683.588</b>	<b>5.840.845.832</b>

Fonte: Balanço Geral do Estado - SEFAZ (2007-2010)  
Balancetes Mensais de Despesas 2011 (SIAFEM/SEFAZ-AL)

Observa-se que o grupo referente a despesas com pessoal e encargos sociais chegam a ultrapassar os 50% dos gastos do Estado, entre os anos de 2007 e 2010, a taxa média de participação deste componente foi de 62 %, demonstrando que maior parte das despesas correntes está relacionada com a folha de pessoal. Entre 2007 e 2010 houve um crescimento de aproximadamente 9% neste grupo de despesas.

Quanto à evolução das despesas de capital do Estado de Alagoas no período, verifica-se que o grupo Investimentos apresentou a maior participação durante o período de análise, a participação média foi de 52%. A Amortização da Dívida apresentou uma participação média de 47% da despesa de capital.

### IV.3. Análise dos Resultados Alcançados no Período 2007-2010

#### IV.3.1. Indicadores de Solvência:

Os resultados obtidos indicam se os níveis de gastos orçamentários do Estado de Alagoas estão compatíveis com suas arrecadações, em outras palavras, se a receitas não financeiras são capazes de suportar as despesas não financeiras como também, se as Receitas Totais suportam as Despesas Financeiras. Dentre outros elementos, é analisada a capacidade do Estado de captar recursos internos e externos.

##### IV.3.1.1. Demonstração e Interpretação dos Indicadores de Resultado Primário e Nominal do Estado de Alagoas:

ESTADO DE ALAGOAS									
DEMONSTRATIVO DE RESULTADO PRIMÁRIO E NOMINAL PERÍODO 2007-2010									
Em R\$ 1,00 de junho de 2011									
Ano	Receitas	Receita de Operações de Crédito	Despesas Totais	Juros e Encargos	Amortizações	Resultado Primário		Resultado Nominal	
	(R)	(OC)	(D)	(i)	(A)	Valor	(% de R)	Valor	(% de R)
2007	4.484.259.403,90	-	4.327.497.843,93	235.623.277,92	341.883.737,23	734.268.575,13	16,37%	156.761.559,98	3,50%
2008	5.009.405.154,08	4.642.514,00	5.015.515.918,70	191.006.623,87	387.538.938,21	567.792.283,45	11,33%	(10.753.278,63)	-0,21%
2009	5.349.318.168,75	368.810.555,00	5.566.314.302,24	148.505.570,27	566.170.616,32	128.869.498,10	2,41%	(585.806.688,49)	-10,95%
2010	6.071.582.012,27	211.255.169,00	6.012.683.587,85	183.450.648,30	424.512.265,55	455.606.169,27	7,50%	(152.356.744,59)	-2,51%

Fonte: Balanço Geral do Estado - SEFAZ (2007-2010)

Portanto, ao verificar o quadro acima, percebe-se que o Estado de Alagoas obteve Superávits Primários durante o período analisado. Indicando que os níveis de gastos orçamentários do Estado no período foram compatíveis com suas arrecadações, ou seja, que as receitas não financeiras suportaram as despesas não financeiras.

O Resultado Primário reflete que o Estado vem mantendo uma sustentabilidade na sua política fiscal, assim, este gera receitas em volume suficiente para pagar suas contas usuais (despesas correntes e investimentos), sem que seja comprometida sua capacidade de administrar a dívida existente.

Conclui-se, desta maneira, que Alagoas conseguiu manter recursos livres, mesmos tendo em vista os altos investimentos nas Áreas de Resultado. Quanto maior o Superávit Primário maior a margem de contribuição para a obtenção de Superávits Nominais.

Além do mais, observe-se o comportamento das despesas a seguir: as Despesas Correntes cresceram em 23,21% no Exercício Social de 2007 para o de 2010, enquanto as Despesas de Capital no item de “investimento” sofreram um incremento de 357% no mesmo período. Este fenômeno está estritamente relacionado com programas, ações, projetos e atividades voltadas para a melhoria da qualidade de vida do povo alagoano nas áreas de resultados definidas pelo Governo.

O Estado de Alagoas está mantendo um esforço concentrado no sentido de gerar uma infra-estrutura capaz de atrair novos investimentos que possibilitem, por conseguinte, mais emprego e renda, promovendo o Crescimento e Desenvolvimento Econômico local. Para isto, basta observar o incremento do investimento no Estado, resultado, principalmente da realização de operações de crédito e dos convênios firmados entre os respectivos exercícios sociais. Utilizando a margem permitida pela legislação como também o superávit primário entre 2007 e 2010, o Estado vem obtendo esses recursos. O fato é observado no item Operação de Créditos publicados no Balanço Geral do Estado.

Entre os exercícios sociais de 2008 a 2010 o Estado de Alagoas passou a apresentar Déficits Nominais, especialmente no de 2009, quando alcançou o patamar de 10,95%. A elevação das amortizações das Operações de Crédito do Governo foram os principais responsáveis.

O Governo passou a honrar seus compromissos com as Despesas de Amortizações, bem como, tendo em vista a escassez de recursos para investimentos, realizou operações de crédito no sentido de dar sustentabilidade, principalmente aos Programas Desenvolvimentistas.

Conclui-se que o Estado de Alagoas teve necessidade maior de financiamento em face de seus dispêndios no exercício social de 2009, passando a reduzi-lo bastante no exercício de 2010 em, aproximadamente, 77,08%. Desta forma, a necessidade de financiamento caiu de 10,95% para 2,51%. A evolução do Resultado Primário e Resultado Nominal é demonstrada no Gráfico a seguir:



Fonte: Balanço Geral do Estado - SEFAZ (2007-2010)

Ocorrendo Superávits Primários e, por conseguinte, obedecendo ao que estabelece a Lei de Responsabilidade Fiscal quanto ao limite máximo de 2,00 (dois) pontos referentes ao quociente entre a Dívida Consolidada e a Receita Corrente Líquida (DC/RCL), que em 2010 encontrava-se em 1,62 pontos (verificar histórico da tabela que segue). Com estes valores o Estado poderá angariar mais recursos destinados a investimentos.

ESTADO DE ALAGOAS				
DEMONSTRATIVO DA RELAÇÃO ENTRE A RECEITA CORRENTE LÍQUIDA E A DÍVIDA CONSOLIDADA LÍQUIDA 2007-2010				
EXERCÍCIOS	2007	2008	2009	2010
ÍNDICES	2,00	1,97	1,81	1,62

Fonte: Balanço Geral do Estado - SEFAZ (2007-2010)

O estoque da dívida pública estadual totalizou em 31 de dezembro de 2010 um montante de R\$ 7.540,7 bilhões. Foram pagos no exercício de 2010 o valor de R\$573,6 milhões, R\$ 29,4 milhões a mais que em 2009. O significativo volume de recursos utilizados a cada mês com o pagamento do principal, mais juros e encargos com o serviço da dívida estadual é um entrave que deve ser superado no decorrer dos anos.

No confronto da relação do montante pago em 2010 com a Receita Líquida Real, esta participação chega a 17%, fato explicado pela existência de vários contratos da dívida pública que não se enquadram dentro do limite de 15% da RLR, razão porque o comprometimento com este encargo sempre tende a ultrapassar o limite referido anteriormente.

Receita Líquida Real X Serviço da Dívida 2010 - R\$ Milhões

Descrição	Receita Líquida Real (RLR)	Dívida	(Dívida/RLR) %
Ano de 2010	3.376,00	573,60	17,0%

Fonte: STN – Sefaz – AL

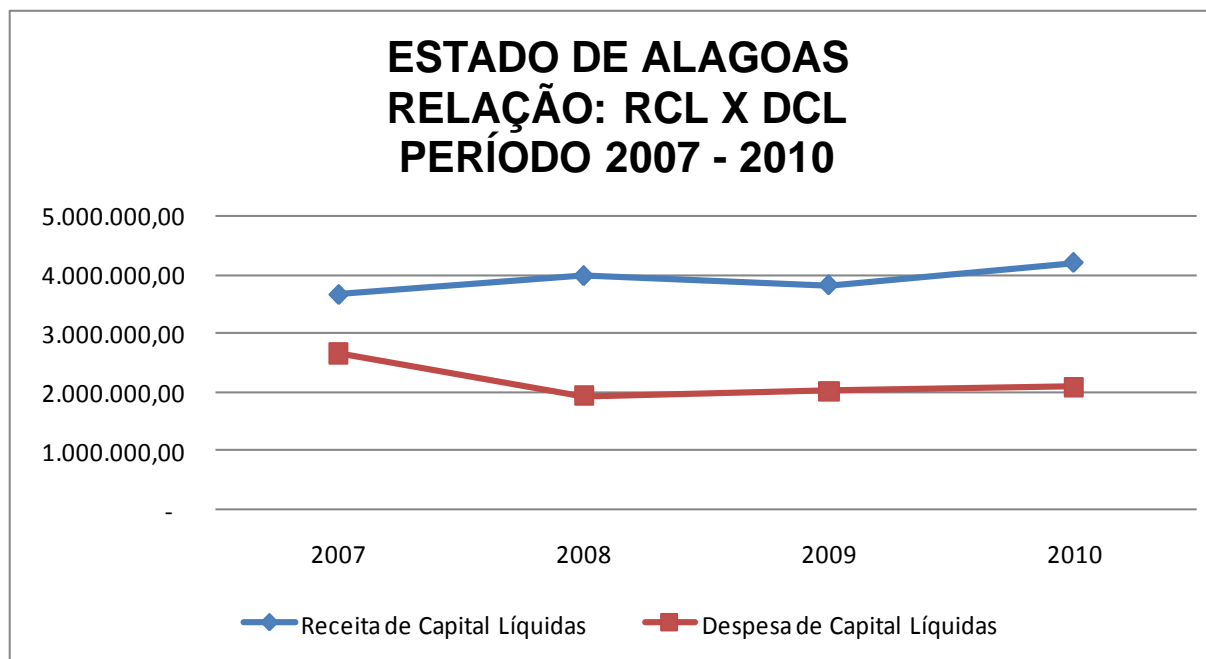
Deve-se observar o comportamento das Receitas Correntes Líquidas com relação às Despesas Correntes Líquidas.

ESTADO DE ALAGOAS						
DEMONSTRATIVO DE RESULTADO CORRENTE PERÍODO 2007-2010						
A preços constantes						
Ano	Receitas Correntes Líquidas *		Despesas Correntes Líquidas*		Resultado Corrente	
	Valor	Índice	Valor	Índice	Valor	(%)
2007	3.660.053,00	100,00	2.654.913,14	100,00	1.005.139,86	27,46
2008	3.980.964,00	108,77	1.933.229,00	72,82	2.047.735,00	51,44
2009	3.824.670,00	104,50	2.017.233,20	75,98	1.807.436,80	47,26
2010	4.205.565,00	114,90	2.083.671,39	78,48	2.121.893,61	50,45

Fonte: Balanço Geral do Estado - SEFAZ (2007-2010)

No exercício social de 2007, este quociente se encontrava em aproximadamente 1,37 alcançando o patamar de 1,98 em 2010. Significa que, para cada real de despesa não-financeira o Estado dispunha apenas de 0,37. Passou a apresentar ao final de 2010, uma folga de 0,98. Este incremento na respectiva relação se deu em consequência de um incremento de 14,90% nas Receitas Não-Financeiras e de uma redução do volume monetário necessário para pagamento das contas usuais em 21,52%. Isto resultou em uma elevação no quociente do Resultado Corrente/Receita Corrente Líquida de 27,56% para 50,45%.

No gráfico abaixo é apresentada a relação entre Receita Corrente Líquida (RCL) e Despesa Corrente Líquida (DCL).



Fonte: Balanço Geral do Estado - SEFAZ (2007-2010)

A relação demonstrada no gráfico acima, entre a Receita Corrente Líquida e a Despesa Corrente Líquida, apresentava um relevante ponto de estrangulamento no exercício de 2007. Neste exercício social iniciou a gestão do Atual Governo, que passou a desenvolver uma política Fiscal eficiente objetivando reverter o quadro e promover um enxugamento dos gastos públicos. O distanciamento entre as Receita Corrente Líquida e a Despesa Corrente Líquida é reflexo do resultado deste esforço.



**IV.3.1.2. Avaliação dos resultados de correntes obtidos nos exercícios sociais de 2007-2010:**

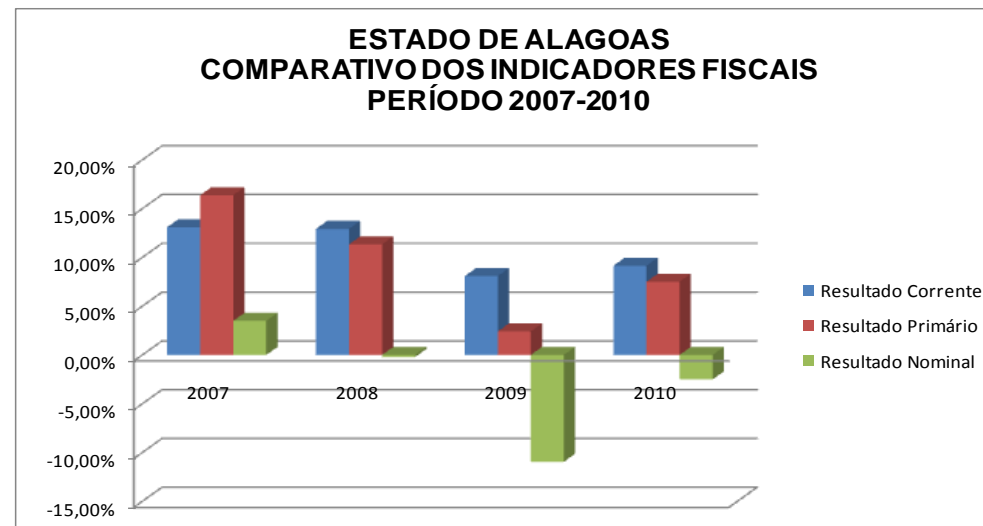
<p>ESTADO DE ALAGOAS</p> <p>DEMONSTRATIVO DOS RECURSOS LIVRES E DOS INVESTIMENTOS</p> <p>Em R\$ 1,00 de junho de 2011</p>						
Ano	Operações de Créditos Líquidas	Receita de Capital Líquidas	Superávit Corrente	Recursos Totais	Despesa de Capital Líquidas	Recursos Livres
	(A)	(B)	(C)	(D) = (A+B+C)		(D) - (E)
2007	(341.883.737,23)	108.035.380,19	657.242.705,03	423.394.347,99	196.408.064,10	226.986.283,89
2008	(382.896.424,17)	159.781.504,10	695.627.386,51	472.512.466,44	430.048.513,87	42.463.952,56
2009	(197.360.061,67)	177.226.834,00	463.868.098,88	443.734.871,20	628.795.675,80	(185.060.804,60)
2010	(55.701.710,90)	636.323.746,37	586.667.365,81	1.167.289.401,28	919.459.447,61	247.829.953,67

Fonte: Balanço Geral do Estado - SEFAZ (2007-2010)

O Demonstrativo acima revela que os recursos disponíveis após a cobertura dos gastos correntes, do pagamento da dívida e do recebimento das transferências voluntárias de capital da União foram suficientes para, mesmo após a alta escala de investimentos, gerarem superávits (Recursos Livres) nos exercícios sociais de 2007, 2008 e 2010. Apenas no exercício de 2009 o mesmo não ocorreu, motivado principalmente, pelo alto volume financeiro necessário para honrar compromissos de amortização da dívida.

O Indicador de Resultado Nominal apresentou um patamar negativo no ano de 2009, devido o Estado passar a honrar, com maior eficácia, seus compromissos relativos à dívida pública fundada. Mesmo assim no ano de 2010, apesar de manter um alto patamar dos pagamentos reduziu em 77,08% o resultado nominal, mesmo mantendo em patamares elevados os Investimentos em Crescimento e Desenvolvimento.

Verifica-se uma tendência de o Estado de Alagoas expandir mais a diferença entre a Receita Corrente Líquida e a Despesa Corrente Líquida, nos exercícios de 2012 a 2015. Existe tendência ao aumento dos recursos do governo que se esgotam dentro do período anual. São os casos relativos à receita tributária, impostos, taxas, contribuições de melhoria, receita patrimonial, receita agropecuária, industrial, de serviços, transferências correntes e outras receitas correntes.



Fonte: Balanço Geral do Estado - SEFAZ (2007-2010)

Em suma, os indicadores refletem um equilíbrio nas contas públicas. Em decorrência desta situação, é clara a possibilidade da manutenção dos investimentos nas áreas de resultado definidas pelo Governo de Alagoas objetivando tanto o Crescimento quanto o Desenvolvimento Econômico com a consequente redução dos baixos níveis dos indicadores sociais nos períodos subsequentes.

#### **IV.4. Previsão de Receitas e Despesas para o Período 2012-2015**

Este capítulo apresenta as estimativas das receitas e despesas para o período do Plano Plurianual. As referências básicas para as estimativas são as trajetórias das receitas delineadas para o período ajustadas pelas expectativas de mercado quanto à inflação e crescimento real do Produto Interno Bruto (PIB) do País para os próximos anos.

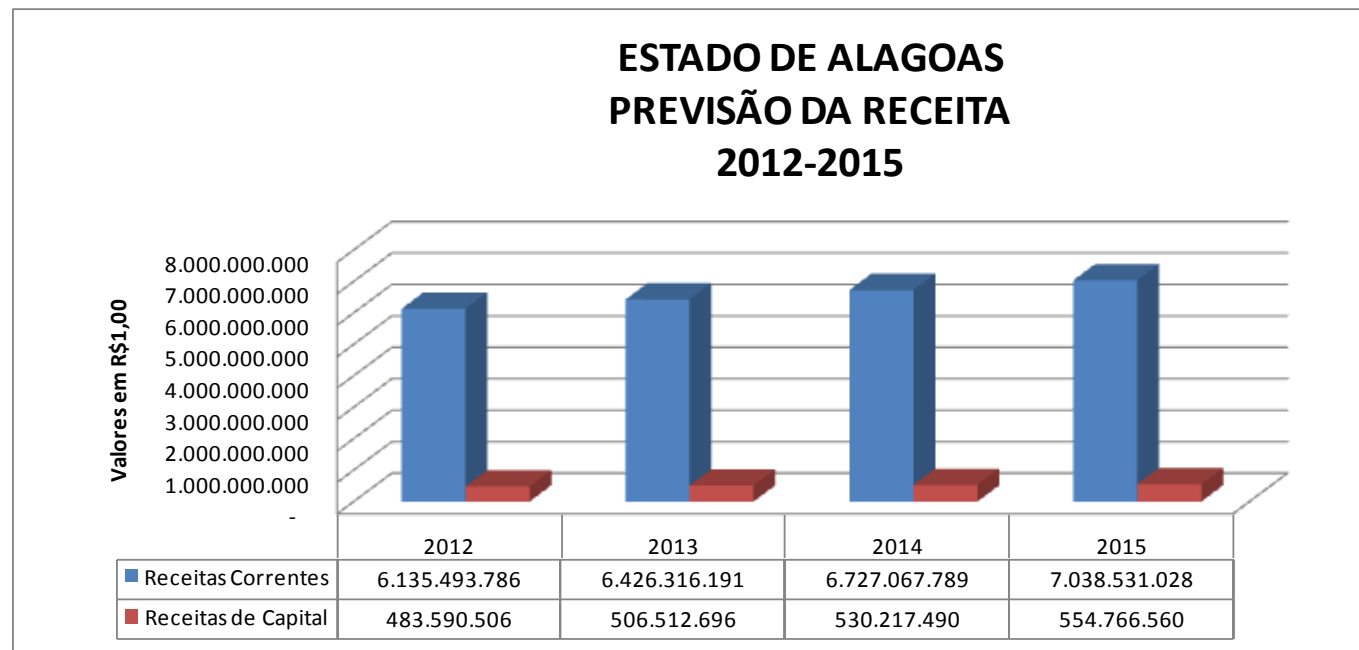
A estrutura de arrecadação do Estado foi tomada como base para a projeção de diversos componentes da receita sendo aplicados sobre ela os parâmetros de crescimento e de inflação tomados como premissas para o período de 2012-2015.

Em 2012 as variações de PIB e IPCA consideradas foram de 4,10% e 5,10%, respectivamente; para os anos subsequentes utilizou-se o IPCA de 4,74% em 2013, IPCA de 4,68% em 2014 e IPCA de 4,63 em 2015, os valores foram retirados do Sistema de Expectativas de Mercado na Seção de Séries de Estatísticas Consolidadas na primeira quinzena de agosto, cujas divulgações são realizadas periodicamente pelo Banco Central do Brasil.

A crise ora vivida pelas economias européias e especialmente pela economia americana que, na visão de vários especialistas, pode ser aprofundada se medidas urgentes e de forte impacto não forem adotadas no âmbito dessas economias, pode resultar em cenários sombrios para os anos futuros. Assim, as incertezas quanto aos desdobramentos e impactos desta crise sobre a economia brasileira e alagoana impõem uma posição mais conservadora nas estimativas de receita para o período de 2012 a 2015, como também a possibilidade de ajustes decorrentes de índices modificados.

#### IV.4 .1. Estimativa das Receitas

As receitas orçamentárias do período referente ao Plano Plurianual foram estimadas a partir da receita prevista para o exercício de 2011, a preços de junho deste mesmo ano, sendo aplicados os parâmetros correspondentes à inflação e crescimento descritos na seção anterior. O gráfico a seguir apresenta o comportamento esperado para a receita prevista, conforme o resultado obtido nas projeções.



As receitas correntes em média representam aproximadamente 93% do total da previsão das principais receitas geradas pelo Estado, cabendo uma maior participação ao grupo de transferências correntes e receitas tributárias. As receitas de capital representam cerca de 7% do total das receitas estimadas no período de 2012-2015 tendo o grupo das transferências de capital com a maior participação.

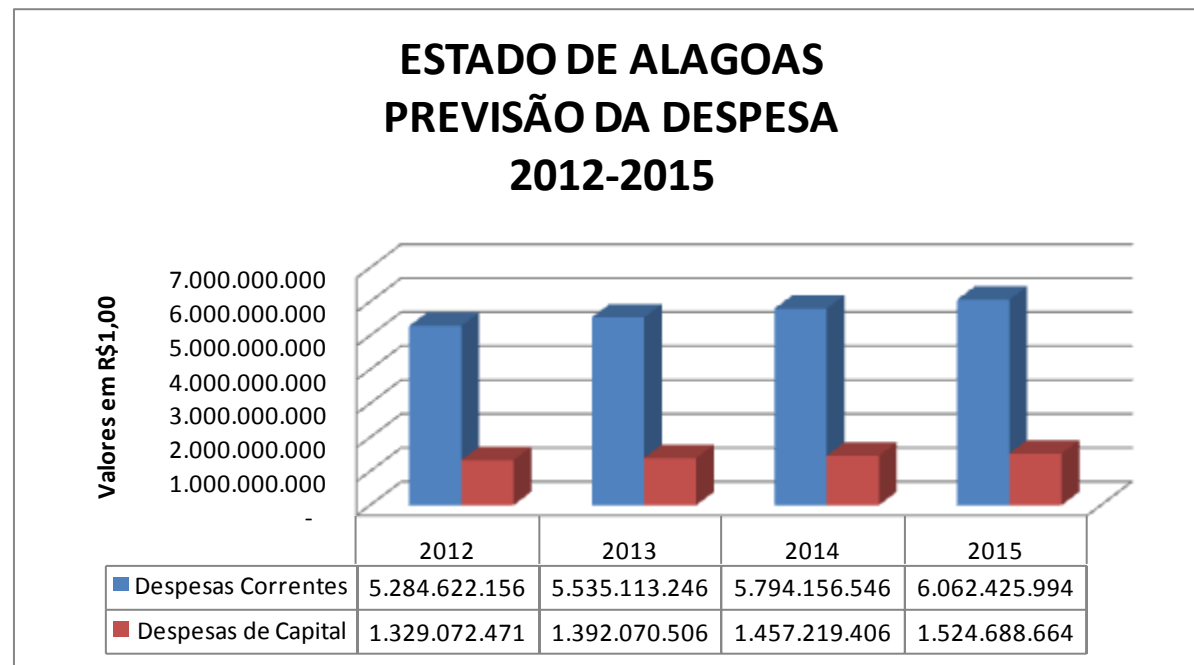
O quadro a seguir demonstra um resumo da expectativa de evolução dos principais componentes da receita do Estado de Alagoas para o período de 2012-2015.

<p style="text-align: center;">ESTADO DE ALAGOAS PREVISÃO DAS RECEITAS ORÇAMENTÁRIAS Segundo principais categorias PERÍODO 2012-2015 ORÇAMENTO FISCAL E DA SEGURIDADE SOCIAL</p>				
EM R\$1,00 Corrente				
Descrição	2012	2013	2014	2015
<b>Receitas Correntes</b>	<b>6.135.493.786</b>	<b>6.426.316.191</b>	<b>6.727.067.789</b>	<b>7.038.531.028</b>
<b>Receitas Tributárias</b>	<b>2.957.337.097</b>	<b>3.097.514.875</b>	<b>3.242.478.572</b>	<b>3.392.605.329</b>
<i>Impostos</i>	<i>2.916.179.532</i>	<i>3.054.406.442</i>	<i>3.197.352.663</i>	<i>3.345.390.092</i>
ICMS	2.569.615.975	2.691.415.772	2.817.374.030	2.947.818.448
FECOEPI	57.146.208	59.854.938	62.656.149	65.557.129
IPVA	142.475.980	149.229.341	156.213.275	163.445.949
ITCD	4.322.970	4.527.879	4.739.784	4.959.235
Imposto de Renda Retido na Fonte	142.618.399	149.378.511	156.369.425	163.609.330
Taxas	41.157.565	43.108.434	45.125.908	47.215.238
<b>Receitas de Contribuições</b>	<b>-</b>	<b>-</b>	<b>-</b>	<b>-</b>
<b>Receita Patrimonial</b>	<b>58.888.181</b>	<b>61.679.481</b>	<b>64.566.080</b>	<b>67.555.490</b>
<b>Receita Agropecuária</b>	<b>13.000</b>	<b>13.616</b>	<b>14.253</b>	<b>14.913</b>
<b>Receita de Serviços</b>	<b>232.687.961</b>	<b>243.717.370</b>	<b>255.123.343</b>	<b>266.935.554</b>
<b>Transferências Correntes</b>	<b>3.743.700.161</b>	<b>3.921.151.549</b>	<b>4.104.661.441</b>	<b>4.294.707.266</b>
<i>Transferências da União</i>	<i>2.888.913.712</i>	<i>3.025.848.222</i>	<i>3.167.457.919</i>	<i>3.314.111.220</i>
FPE	2.866.522.509	3.002.395.676	3.142.907.794	3.288.424.424
IPI	10.102.985	10.581.866	11.077.098	11.589.967
Transferências Lei Complementar 87/96	12.288.218	12.288.218	12.288.218	12.288.218
<i>Transferências Multigovernamentais</i>	<i>543.289.793</i>	<i>569.041.729</i>	<i>595.672.882</i>	<i>623.252.537</i>
Transferência do FUNDEB	543.289.793	569.041.729	595.672.882	623.252.537
<i>Outras Transferências Correntes</i>	<i>311.496.656</i>	<i>326.261.597</i>	<i>341.530.640</i>	<i>357.343.509</i>
<b>Outras Receitas Correntes</b>	<b>86.080.569</b>	<b>90.160.788</b>	<b>94.380.313</b>	<b>98.750.121</b>
<b>Receitas Correntes Intra-Orçamentárias</b>	<b>43.337.661</b>	<b>45.391.866</b>	<b>47.516.205</b>	<b>49.716.206</b>
<b>Deduções da Receita</b>	<b>(986.550.844)</b>	<b>(1.033.313.354)</b>	<b>(1.081.672.419)</b>	<b>(1.131.753.852)</b>
<b>Receitas de Capital</b>	<b>483.590.506</b>	<b>506.512.696</b>	<b>530.217.490</b>	<b>554.766.560</b>
<b>Operações de Crédito</b>	<b>2.038.703</b>	<b>2.135.338</b>	<b>2.235.271</b>	<b>2.338.764</b>
Internas	965.000	1.010.741	1.058.044	1.107.031
Externas	1.073.703	1.124.597	1.177.228	1.231.733
<b>Alienação de Bens</b>	<b>274.296</b>	<b>287.298</b>	<b>300.743</b>	<b>314.668</b>
<b>Amortização de Empréstimos</b>	<b>-</b>	<b>-</b>	<b>-</b>	<b>-</b>
<b>Transferência de Capital</b>	<b>431.120.231</b>	<b>451.555.330</b>	<b>472.688.119</b>	<b>494.573.579</b>
<b>Outras Receitas de Capital</b>	<b>50.157.276</b>	<b>52.534.731</b>	<b>54.993.356</b>	<b>57.539.549</b>
<b>Total de Receitas</b>	<b>6.619.084.292</b>	<b>6.932.828.887</b>	<b>7.257.285.279</b>	<b>7.593.297.588</b>

#### IV.4.2. Estimativa das Despesas

Por meio do mesmo método estimaram-se as despesas para o período de 2012-2015, considerando a necessidade de se manter o equilíbrio com as receitas.

O gráfico e o quadro seguintes apresentam o resultado das despesas estimadas para o período de 2012 – 2015, segundo as premissas de inflação adotadas.



Ressalta-se, todavia, que a projeção dos gastos correntes de um ou mais exercícios para os anos seguintes, pressupõe que se adquiriu o mesmo volume de bens e serviços, mantendo constante o nível de serviços públicos que serão colocados à disposição da coletividade.

ESTADO DE ALAGOAS PREVISÃO DAS DESPESAS ORÇAMENTÁRIAS Segundo principais categorias PERÍODO 2012-2015 ORÇAMENTO FISCAL E DA SEGURIDADE SOCIAL				
EM R\$1,00 Corrente				
Descrição	2012	2013	2014	2015
Despesas Correntes	5.284.622.156	5.535.113.246	5.794.156.546	6.062.425.994
Pessoal e Encargos Sociais	2.870.557.655	3.006.622.088	3.147.332.002	3.293.053.473
Juros e Encargos da Dívida	324.841.726	340.239.224	356.162.419	372.652.740
Outras Despesas Correntes	2.089.222.775	2.188.251.935	2.290.662.125	2.396.719.781
Despesas de Capital	1.329.072.471	1.392.070.506	1.457.219.406	1.524.688.664
Investimentos	826.426.531	865.599.149	906.109.189	948.062.044
Inversões Financeiras	11.241.112	11.773.941	12.324.961	12.895.607
Amortização da Dívida	491.404.828	514.697.417	538.785.256	563.731.013
Reserva de Contingência	5.389.665	5.645.135	5.909.327	6.182.929
Total de Despesas	6.619.084.292	6.932.828.887	7.257.285.279	7.593.297.588

# CAPÍTULO V

## MATRIZ PROGRAMÁTICA



CAPÍTULO V.1

QUADRO CONSOLIDADO POR PODER

CONSOLIDAÇÃO POR PODERES		2012	2013/2015
PODER EXECUTIVO		1.481.864.676	4.724.172.651
DEMAIS PODERES		28.042.867	73.154.599
01001	ASSEMBLÉIA LEGISLATIVA ESTADUAL	1.500.000	4.500.000
01002	TRIBUNAL DE CONTAS	1.553.974	300.000
02003	TRIBUNAL DE JUSTIÇA	142.000	426.000
02501	FUNDO ESPECIAL DE MODERNIZAÇÃO DO PODER JUDICIÁRIO	18.973.750	50.749.999
03004	MINISTÉRIO PÚBLICO	5.770.143	16.728.600
03554	FUNDO ESPECIAL DO MINISTÉRIO PÚBLICO DO ESTADO DE ALAGOAS	103.000	450.000
TOTAL GERAL		1.509.907.543	4.797.327.250

# CAPÍTULO V.2

## QUADRO DE FONTES E USOS

**QUADRO DE FONTES E USOS**

ESPECIFICAÇÃO	2012			2013/2015			2012/2015
	Corrente	Capital	Total	Corrente	Capital	Total	Total Geral
1. TESOURO ESTADUAL	605.990.043	310.877.196	916.867.239	1.993.461.941	1.065.161.293	3.058.623.234	3.975.490.473
2. CONVÊNIOS	69.157.437	418.065.731	487.223.168	166.752.159	1.116.986.678	1.283.738.837	1.770.962.005
3. INVESTIMENTO DAS ESTATAIS	0	23.645.000	23.645.000	0	21.117.689	21.117.689	44.762.689
4. RECURSOS DA ADM. INDIRETA	23.461.863	57.636.570	81.098.433	101.936.896	320.692.778	422.629.674	503.728.107
5. OPERAÇÕES DE CRÉDITO	518.527	555.176	1.073.703	5.417.254	5.800.562	11.217.816	12.291.519
TOTAL GERAL	699.127.870	810.779.673	1.509.907.543	2.267.568.250	2.529.759.000	4.797.327.250	6.307.234.793

# CAPÍTULO V.3

## PODER EXECUTIVO

PODER EXECUTIVO			2012	2013/2015
<b>ÓRGÃO:</b> 11000 - GOVERNADORIA			2.362.161	7.620.332
<b>UNIDADE ORÇAMENTÁRIA:</b> 11008 - CONTROLADORIA GERAL DO ESTADO			625.000	2.056.875
<b>ÁREA DE RESULTADO:</b> 5 - INOVAÇÃO NA GESTÃO PÚBLICA			625.000	2.056.875
<b>PROGRAMA:</b> FORTALECIMENTO DO CONTROLE SOCIAL E TRANSPARÊNCIA NA GESTÃO PÚBLICA			293.500	266.600
<b>OBJETIVO:</b> DIVULGAR COM TRANSPARÊNCIA AS AÇÕES DE GOVERNO E FORTALECER AS INSTÂNCIAS DE REPRESENTAÇÃO E CONTROLE SOCIAIS.				
<b>PÚBLICO ALVO:</b> POPULAÇÃO ALAGOANA				
<b>ESTRATÉGIA:</b> 38 - AMPLIAR E FORTALECER O CONTROLE SOCIAL E CONSOLIDAR PRÁTICAS DE TRANSPARÊNCIA NA GESTÃO PÚBLICA			293.500	266.600
<b>AÇÃO:</b> 04122020540750000 - REALIZAÇÃO DA CONFERÊNCIA ESTADUAL SOBRE TRANSPARÊNCIA E CONTROLE SOCIAL - CONSOCIAL			293.500	266.600
<b>FINALIDADE:</b> FORTALECER A PARTICIPAÇÃO DA SOCIEDADE NO ACOMPANHAMENTO DA GESTÃO PÚBLICA, CONTRIBUINDO PARA UM CONTROLE SOCIAL MAIS EFETIVO E DEMOCRÁTICO QUE GARANTA O USO CORRETO E EFICIENTE DO DINHEIRO PÚBLICO.				
<b>PRODUTO / UNIDADE DE MEDIDA:</b>	1048 - CONFERÊNCIA REALIZADA	UNIDADE	1	1
<b>FONTE DE RECURSO / CATEGORIA ECONÔMICA:</b>				
	01000000 - RECURSOS ORDINÁRIOS		293.500	266.600
	3 - DESPESAS CORRENTES		233.500	186.600
	4 - DESPESAS DE CAPITAL		60.000	80.000
<b>PROGRAMA:</b> GESTÃO PARA RESULTADOS			62.500	205.687
<b>OBJETIVO:</b> IMPLANTAR A GESTÃO PARA RESULTADOS EM TODAS AS INSTÂNCIAS DE GOVERNO.				
<b>PÚBLICO ALVO:</b> SECRETARIAS E ÓRGÃOS DA ADMINISTRAÇÃO DIRETA E INDIRETA.				
<b>ESTRATÉGIA:</b> 36 - DISSEMINAR OS PRINCÍPIOS E PRÁTICAS DA GESTÃO PARA RESULTADOS NO ESTADO			62.500	205.687
<b>AÇÃO:</b> 04124021811340000 - ELABORAÇÃO DE MANUAL DE PRÁTICAS E PROCEDIMENTOS NA GESTÃO PÚBLICA			62.500	205.687
<b>FINALIDADE:</b> APOIAR, ORIENTAR E SUBSIDIAR OS GASTOS PÚBLICOS NA UTILIZAÇÃO E PRÁTICAS DOS ATOS ADMINISTRATIVOS FIXADOS NA LEGISLAÇÃO DE FORMA EFICIENTE E EFICAZ.				
<b>PRODUTO / UNIDADE DE MEDIDA:</b>	1108 - MANUAL ELABORADO	UNIDADE	500	1.500
<b>FONTE DE RECURSO / CATEGORIA ECONÔMICA:</b>				
	01000000 - RECURSOS ORDINÁRIOS		62.500	205.687
	3 - DESPESAS CORRENTES		62.500	205.687
<b>PROGRAMA:</b> PLANEJAMENTO E GESTÃO			269.000	1.093.426
<b>OBJETIVO:</b> APERFEIÇOAR O PROCESSO DE PLANEJAMENTO, ORÇAMENTO, PRODUÇÃO E DISSEMINAÇÃO DE INFORMAÇÕES.				
<b>PÚBLICO ALVO:</b> POPULAÇÃO ALAGOANA.				
<b>ESTRATÉGIA:</b> 32 - FORTALECER O CICLO DE PLANEJAMENTO E GESTÃO COM ÊNFASE NA MODERNIZAÇÃO E INFORMATIZAÇÃO DOS SERVIÇOS PÚBLICOS			269.000	1.093.426
<b>AÇÃO:</b> 04124022211920000 - IMPLANTAÇÃO DO OBSERVATÓRIO DE DESPESAS PÚBLICAS			269.000	1.093.426
<b>FINALIDADE:</b> APOIAR, ORIENTAR E SUBSIDIAR OS GESTORES PÚBLICOS NA UTILIZAÇÃO E PRÁTICAS DOS ATOS ADMINISTRATIVOS FIXADOS NA LEGISLAÇÃO DE FORMA EFICIENTE E EFICAZ.				
<b>PRODUTO / UNIDADE DE MEDIDA:</b>	1136 - OBSERVATÓRIO IMPLANTADO	UNIDADE	1	3
<b>FONTE DE RECURSO / CATEGORIA ECONÔMICA:</b>				
	01000000 - RECURSOS ORDINÁRIOS		269.000	1.093.426

PODER EXECUTIVO			2012	2013/2015
3 - DESPESAS CORRENTES			189.000	672.701
4 - DESPESAS DE CAPITAL			80.000	420.725
<b>PROGRAMA:</b> VALORIZAÇÃO DOS SERVIDORES			0	491.162
<b>OBJETIVO:</b> AUMENTAR O NÚMERO DE AÇÕES RELACIONADAS COM A VALORIZAÇÃO DOS SERVIDORES PÚBLICOS				
<b>PÚBLICO ALVO:</b> SERVIDORES PÚBLICOS DO PODER EXECUTIVO				
<b>ESTRATÉGIA:</b> 35 - OTIMIZAR O FUNCIONAMENTO DA MÁQUINA PÚBLICA POR MEIO DA VALORIZAÇÃO DOS SERVIDORES			0	491.162
<b>AÇÃO:</b> 04124023340320000 - ELABORAÇÃO DO PLANO DE CARGOS E CARREIRAS PARA A CONTROLADORIA GERAL DO ESTADO.			0	491.162
<b>FINALIDADE:</b> DOTAR A CONTROLADORIA GERAL DO ESTADO DE QUADRO DE PESSOAL EFETIVO GARANTINDO A CONTINUIDADE DAS ATIVIDADES DE CONTROLE INTERNO, CONSIDERANDO QUE ATUALMENTE TODO O QUADRO FUNCIONAL É COMPOSTO DE SERVIDORES COMISSIONADOS.				
<b>PRODUTO / UNIDADE DE MEDIDA:</b>	1157 - PLANO DE CARGOS E CARREIRA ELABORADO	UNIDADE	0	1
<b>FONTE DE RECURSO / CATEGORIA ECONÔMICA:</b>				
01000000 - RECURSOS ORDINÁRIOS			0	491.162
3 - DESPESAS CORRENTES			0	491.162
<b>UNIDADE ORÇAMENTÁRIA:</b> 11009 - PROCURADORIA GERAL DO ESTADO			297.161	977.957
<b>ÁREA DE RESULTADO:</b> 5 - INOVAÇÃO NA GESTÃO PÚBLICA			297.161	977.957
<b>PROGRAMA:</b> COORDENAÇÃO E INTEGRAÇÃO DO GOVERNO			5.000	15.000
<b>OBJETIVO:</b> AMPLIAR O NÚMERO DE INICIATIVAS DE GOVERNO REALIZADAS DE FORMA COORDENADA E INTEGRADA				
<b>PÚBLICO ALVO:</b> POPULAÇÃO ALAGOANA				
<b>ESTRATÉGIA:</b> 37 - MELHORAR A COORDENAÇÃO E A INTEGRAÇÃO DO GOVERNO			5.000	15.000
<b>AÇÃO:</b> 04126022612250000 - IMPLEMENTAÇÃO DO SISTEMA DE COMUNICAÇÃO DA PGE			5.000	15.000
<b>FINALIDADE:</b> DEFINIÇÃO DE NOVA FERRAMENTA DE APRESENTAÇÃO E NAVEGAÇÃO DO SÍTIO ELETRÔNICO DA PGE, POSSIBILITANDO MAIOR CONTEÚDO DE INFORMAÇÕES ATUALIZADAS. APROXIMAR A PGE DAS INSTITUIÇÕES REPRESENTATIVAS, DESENVOLVENDO PARCERIAS COM UNIVERSIDADES E A SOCIEDADE CIVIL ORGANIZADA.				
<b>PRODUTO / UNIDADE DE MEDIDA:</b>	1239 - SISTEMA IMPLEMENTADO	PERCENTUAL	25	75
<b>FONTE DE RECURSO / CATEGORIA ECONÔMICA:</b>				
01000000 - RECURSOS ORDINÁRIOS			5.000	15.000
3 - DESPESAS CORRENTES			5.000	15.000
<b>PROGRAMA:</b> VALORIZAÇÃO DOS SERVIDORES			292.161	962.957
<b>OBJETIVO:</b> AUMENTAR O NÚMERO DE AÇÕES RELACIONADAS COM A VALORIZAÇÃO DOS SERVIDORES PÚBLICOS				
<b>PÚBLICO ALVO:</b> SERVIDORES PÚBLICOS DO PODER EXECUTIVO				
<b>ESTRATÉGIA:</b> 35 - OTIMIZAR O FUNCIONAMENTO DA MÁQUINA PÚBLICA POR MEIO DA VALORIZAÇÃO DOS SERVIDORES			292.161	962.957
<b>AÇÃO:</b> 04128023310550000 - CAPACITAÇÃO DOS SERVIDORES DA PGE			292.161	962.957
<b>FINALIDADE:</b> DESENVOLVER HABILIDADES E CAPACIDADES TÉCNICAS DOS SERVIDORES ADMINISTRATIVOS DA PGE, APLICANDO AS MELHORES TÉCNICAS DE INSTRUÇÕES PROCESSUAIS, COMPORTAMENTAIS, ÉTICA, TRABALHO EM EQUIPE E ATENDIMENTO AO PÚBLICO INTERNO E EXTERNO, DE MODO A PROMOVER MAIOR EFICIÊNCIA ADMINISTRATIVA.				
<b>PRODUTO / UNIDADE DE MEDIDA:</b>	1228 - SERVIDOR CAPACITADO	UNIDADE	50	150
<b>FONTE DE RECURSO / CATEGORIA ECONÔMICA:</b>				

## PODER EXECUTIVO

		2012	2013/2015
	01000000 - RECURSOS ORDINÁRIOS	292.161	962.957
	3 - DESPESAS CORRENTES	292.161	962.957
<b>UNIDADE ORÇAMENTÁRIA:</b>	11011 - DEFENSORIA PÚBLICA GERAL DO ESTADO DE ALAGOAS	1.440.000	4.585.500
<b>ÁREA DE RESULTADO:</b>	-	1.440.000	4.585.500
<b>PROGRAMA:</b>	ACESSO A JUSTIÇA	1.372.400	4.308.500
<b>OBJETIVO:</b> AMPLIAR O ACESSO DA POPULAÇÃO A JUSTIÇA, PROMOVEDO AÇÕES QUE VIABILIZEM A REDUÇÃO DA INDIGÊNCIA E DAS DESIGUALDADES SOCIAIS OFERECENDO CIDADANIA AOS MAIS NECESSITADOS.			
<b>PÚBLICO ALVO:</b> POPULAÇÃO EM GERAL			
<b>ESTRATÉGIA:</b>	-	1.372.400	4.308.500
<b>AÇÃO:</b>	14062020110160000 - AMPLIAÇÃO DO ACESSO DA POPULAÇÃO A JUSTIÇA	1.109.000	3.400.000
<b>FINALIDADE:</b> PROMOVER INSTRUMENTOS QUE VIABILIZEM A AMPLIAÇÃO DO ACESSO DA POPULAÇÃO A JUSTIÇA COM O OBJETIVO DE OFERECER CIDADANIA AOS MAIS NECESSITADOS.			
<b>PRODUTO / UNIDADE DE MEDIDA:</b>	691 - PESSOA ASSISTIDA	UNIDADE	15.000
<b>FONTE DE RECURSO / CATEGORIA ECONÔMICA:</b>			56.000
	01000000 - RECURSOS ORDINÁRIOS	59.000	250.000
	3 - DESPESAS CORRENTES	59.000	205.000
	4 - DESPESAS DE CAPITAL	0	45.000
	01100000 - CONVÊNIOS	1.050.000	3.150.000
	3 - DESPESAS CORRENTES	800.000	2.830.000
	4 - DESPESAS DE CAPITAL	250.000	320.000
<b>AÇÃO:</b>	14062020110170000 - PROMOÇÃO DE MELHORIA DA ASSISTÊNCIA JURÍDICA	257.000	884.000
<b>FINALIDADE:</b> ASSEGURAR O DESENVOLVIMENTO DOS SERVIÇOS PRESTADOS PROMOVEDO O APERFEIÇOAMENTO DA ASSISTÊNCIA JURÍDICA COM O OBJETIVO DE MELHOR ATENDER A POPULAÇÃO CARENTE.			
<b>PRODUTO / UNIDADE DE MEDIDA:</b>	691 - PESSOA ASSISTIDA	UNIDADE	17.000
<b>FONTE DE RECURSO / CATEGORIA ECONÔMICA:</b>			55.000
	01000000 - RECURSOS ORDINÁRIOS	49.000	244.000
	3 - DESPESAS CORRENTES	49.000	214.000
	4 - DESPESAS DE CAPITAL	0	30.000
	01100000 - CONVÊNIOS	208.000	640.000
	3 - DESPESAS CORRENTES	158.000	490.000
	4 - DESPESAS DE CAPITAL	50.000	150.000
<b>AÇÃO:</b>	14131020110190000 - FORTALECIMENTO DA INTERAÇÃO GOVERNO/SOCIEDADE- DEFENSORIA PÚBLICA	6.400	24.500
<b>FINALIDADE:</b> PROMOVER INSTRUMENTOS QUE PROPORCIONEM O FORTALECIMENTO DA INTERAÇÃO ENTRE O GOVERNO DO ESTADO E A SOCIEDADE, POSSIBILITANDO A VALORIZAÇÃO DA IMAGEM DE ALAGOAS PARA O PÚBLICO INTERNO E EXTERNO.			
<b>PRODUTO / UNIDADE DE MEDIDA:</b>	691 - PESSOA ASSISTIDA	UNIDADE	5
<b>FONTE DE RECURSO / CATEGORIA ECONÔMICA:</b>			17
	01000000 - RECURSOS ORDINÁRIOS	6.400	24.500



PODER EXECUTIVO			2012	2013/2015
3 - DESPESAS CORRENTES			6.400	24.500
<b>PROGRAMA:</b> MODERNIZAÇÃO E MELHORIA DA INFRAESTRUTURA FÍSICA DE TRABALHO			67.600	277.000
<b>OBJETIVO:</b> PROPORCIONAR MELHORES CONDIÇÕES DE TRABALHO COM INSTALAÇÕES FÍSICAS ADEQUADA ÀS NECESSIDADES DOS SERVIÇOS PRESTADOS, BEM COMO CONSOLIDAR A MODERNIZAÇÃO DA INSTITUIÇÃO COM A ADOÇÃO DE PROCESSOS TÉCNICOS E ADMINISTRATIVOS DE MELHOR QUALIDADE.				
<b>PÚBLICO ALVO:</b> FUNCIONÁRIOS E A POPULAÇÃO ALAGOANA.				
<b>ESTRATÉGIA:</b> -			67.600	277.000
<b>AÇÃO:</b> 04122024110150000 - CAPACITAÇÃO E TREINAMENTO EM RECURSOS HUMANOS			35.600	167.000
<b>FINALIDADE:</b> PROMOVER A CAPACITAÇÃO DO QUADRO FUNCIONAL DA DEFENSORIA PÚBLICA, PARA MELHOR ATENDER A DEMANDA DA POPULAÇÃO ASSISTIDA PELOS SERVIÇOS OFERTADOS POR ESTE ÓRGÃO				
<b>PRODUTO / UNIDADE DE MEDIDA:</b>	690 - SERVIDOR CAPACITADO E TREINADO	UNIDADE	20	65
<b>FONTE DE RECURSO / CATEGORIA ECONÔMICA:</b>				
	01000000 - RECURSOS ORDINÁRIOS		35.600	167.000
	3 - DESPESAS CORRENTES		35.600	167.000
<b>AÇÃO:</b> 14126024110180000 - INFORMATIZAÇÃO DO SETOR PÚBLICO- DEFENSORIA PÚBLICA DO ESTADO DE ALAGOAS			32.000	110.000
<b>FINALIDADE:</b> PROMOVER A INFORMATIZAÇÃO E IMPLEMENTAÇÃO DE SISTEMAS COM O OBJETIVO DE ATINGIR MAIOR CELERIDADE NAS ATIVIDADES DE PRESTAÇÃO DOS SERVIÇOS OFERECIDOS AOS ASSISTIDOS E NOS SERVIÇOS ADMINISTRATIVOS DESENVOLVIDOS VISANDO O MELHOR ATENDIMENTO A POPULAÇÃO CARENTE.				
<b>PRODUTO / UNIDADE DE MEDIDA:</b>	692 - DEFENSORIA INFORMATIZADA	UNIDADE	1	1
<b>FONTE DE RECURSO / CATEGORIA ECONÔMICA:</b>				
	01000000 - RECURSOS ORDINÁRIOS		32.000	110.000
	3 - DESPESAS CORRENTES		17.000	65.000
	4 - DESPESAS DE CAPITAL		15.000	45.000

PODER EXECUTIVO			2012	2013/2015
<b>ÓRGÃO:</b> 11039 - SECRETARIA DE ESTADO DA ARTICULAÇÃO SOCIAL			220.000	724.020
<b>UNIDADE ORÇAMENTÁRIA:</b> 11039 - SECRETARIA DE ESTADO DA ARTICULAÇÃO SOCIAL			220.000	724.020
<b>ÁREA DE RESULTADO:</b> 5 - INOVAÇÃO NA GESTÃO PÚBLICA			100.000	306.592
<b>PROGRAMA:</b> COORDENAÇÃO E INTEGRAÇÃO DO GOVERNO			50.000	154.000
<b>OBJETIVO:</b> AMPLIAR O NÚMERO DE INICIATIVAS DE GOVERNO REALIZADAS DE FORMA COORDENADA E INTEGRADA				
<b>PÚBLICO ALVO:</b> POPULAÇÃO ALAGOANA				
<b>ESTRATÉGIA:</b> 37 - MELHORAR A COORDENAÇÃO E A INTEGRAÇÃO DO GOVERNO			50.000	154.000
<b>AÇÃO:</b> 08131022640190000 - ARTICULAÇÃO INTER E INTRA GOVERNAMENTAL			50.000	154.000
<b>FINALIDADE:</b> ARTICULAR COM AS ESFERAS DO GOVERNO FEDERAL,ESTADUAL E MUNICIPAL, OBJETIVANDO A IMPLANTAÇÃO E A EFETIVAÇÃO DAS POLÍTICAS PÚBLICAS.				
<b>PRODUTO / UNIDADE DE MEDIDA:</b>	1013 - ARTICULAÇÃO REALIZADA	PERCENTUAL	100	100
<b>FONTE DE RECURSO / CATEGORIA ECONÔMICA:</b>				
	01000000 - RECURSOS ORDINÁRIOS		50.000	154.000
	3 - DESPESAS CORRENTES		45.000	139.000
	4 - DESPESAS DE CAPITAL		5.000	15.000
<b>PROGRAMA:</b> INFRAESTRUTURA DE TRABALHO NO SETOR PÚBLICO			50.000	152.592
<b>OBJETIVO:</b> AMPLIAR O NÚMERO DE PRÉDIOS PÚBLICOS CONSTRUÍDOS, REFORMADOS, AMPLIADOS E MODERNIZADOS.				
<b>PÚBLICO ALVO:</b> POPULAÇÃO ALAGOANA USUÁRIA DE SERVIÇOS PÚBLICOS E SERVIDORES PÚBLICOS DO PODER EXECUTIVO.				
<b>ESTRATÉGIA:</b> 39 - MELHORAR A INFRAESTRUTURA DE TRABALHO NO SETOR PÚBLICO			50.000	152.592
<b>AÇÃO:</b> 08122022910330000 - AMPLIAÇÃO E MODERNIZAÇÃO DA ESTRUTURA FÍSICA DA SEAS			50.000	152.592
<b>FINALIDADE:</b> AMPLIAR E EQUIPAR A ESTRUTURA FÍSICA DA SEAS,OBJETIVANDO A OFERTA DE SERVIÇOS MAIS QUALIFICADOS.				
<b>PRODUTO / UNIDADE DE MEDIDA:</b>	1223 - SEAS AMPLIADA E MODERNIZADA	PERCENTUAL	25	75
<b>FONTE DE RECURSO / CATEGORIA ECONÔMICA:</b>				
	01000000 - RECURSOS ORDINÁRIOS		50.000	152.592
	4 - DESPESAS DE CAPITAL		50.000	152.592
<b>ÁREA DE RESULTADO:</b> 6 - VALORIZAÇÃO DA IMAGEM E MUDANÇAS CULTURAIS			120.000	417.428
<b>PROGRAMA:</b> COMUNICAÇÃO COM A SOCIEDADE			60.000	210.428
<b>OBJETIVO:</b> AMPLIAR O ESPAÇO E CAPACIDADE DE DIÁLOGO ENTRE GOVERNO E SOCIEDADE, COM O OBJETIVO DE DIVULGAR E APRIMORAR AS AÇÕES DE POLÍTICAS PÚBLICAS.				
<b>PÚBLICO ALVO:</b> GOVERNO E POPULAÇÃO ALAGOANA				
<b>ESTRATÉGIA:</b> 43 - FOMENTAR OS CANAIS DE PARTICIPAÇÃO E DIÁLOGO GOVERNO/SOCIEDADE			60.000	210.428
<b>AÇÃO:</b> 08131021540700000 - PROMOÇÃO DA INTERAÇÃO DO GOVERNO COM A SOCIEDADE			60.000	210.428
<b>FINALIDADE:</b> PROPORCIONAR INSTRUMENTOS INOVADORES DE APROXIMAÇÃO ENTRE O GOVERNO E A SOCIEDADE,ENFATIZANDO O FORTALECIMENTO DAS POLÍTICAS PÚBLICAS.				
<b>PRODUTO / UNIDADE DE MEDIDA:</b>	1080 - EVENTO PROMOVIDO	UNIDADE	10	30

## PODER EXECUTIVO

2012

2013/2015

**FONTE DE RECURSO / CATEGORIA ECONÔMICA:**

01000000 - RECURSOS ORDINÁRIOS

60.000

210.428

3 - DESPESAS CORRENTES

55.000

195.428

4 - DESPESAS DE CAPITAL

5.000

15.000

**PROGRAMA:** FORTALECIMENTO DA ÉTICA, DA CIDADANIA E DOS DIREITOS HUMANOS

60.000

207.000

**OBJETIVO:** IMPLANTAR POLÍTICAS DE FORTALECIMENTO E PROMOÇÃO DA ÉTICA, DA CIDADANIA E DOS DIREITOS HUMANOS**PÚBLICO ALVO:** POPULAÇÃO ALAGOANA, COM ÊNFASE NAS MINORIAS, EXCLUÍDOS, CRIANÇAS, MULHERES E JOVENS EM SITUAÇÃO DE VULNERABILIDADE**ESTRATÉGIA:** 41 - IMPLANTAR POLÍTICAS PÚBLICAS PARA O FORTALECIMENTO DA ÉTICA, DA CIDADANIA E DOS DIREITOS HUMANOS

60.000

207.000

**AÇÃO:** 08243022312030000 - IMPLANTAÇÃO DO VIVA JOVEM

60.000

207.000

**FINALIDADE:** PROMOVER O PROTAGONISMO DO JOVEM, DESPERTANDO-O PARA A EFICÁCIA DO EXERCÍCIO DA CIDADANIA PLENA.**PRODUTO / UNIDADE DE MEDIDA:**

1101 - JOVEM ASSISTIDO

UNIDADE

10.000

40.000

**FONTE DE RECURSO / CATEGORIA ECONÔMICA:**

01000000 - RECURSOS ORDINÁRIOS

60.000

207.000

3 - DESPESAS CORRENTES

55.000

192.000

4 - DESPESAS DE CAPITAL

5.000

15.000

PODER EXECUTIVO			2012	2013/2015
<b>ÓRGÃO:</b> 11043 - SECRETARIA DE ESTADO DA ARTICULAÇÃO POLÍTICA			463.000	1.440.376
<b>UNIDADE ORÇAMENTÁRIA:</b> 11043 - SECRETARIA DE ESTADO DA ARTICULAÇÃO POLÍTICA			463.000	1.440.376
<b>ÁREA DE RESULTADO:</b> 2 - ERRADICAÇÃO DA POBREZA EXTREMA, REDUÇÃO DA POBREZA E DA DESIGUALDADE			150.000	0
<b>PROGRAMA:</b> INTEGRAÇÃO DAS POLÍTICAS PÚBLICAS PARA ATUAÇÃO ARTICULADA NOS TERRITÓRIOS			150.000	0
<b>OBJETIVO:</b> AUMENTAR O NÚMERO DE POLÍTICAS PÚBLICAS EXECUTADAS DE FORMA INTEGRADA E ARTICULADA NOS TERRITÓRIOS				
<b>PÚBLICO ALVO:</b> POPULAÇÃO ALAGOANA				
<b>ESTRATÉGIA:</b> 22 - INTEGRAR AS POLÍTICAS PÚBLICAS PARA ATUAÇÃO ARTICULADA NOS TERRITÓRIOS, EM PARTICULAR NOS SOCIALMENTE VULNERÁVEIS			150.000	0
<b>AÇÃO:</b> 04122022440510000 - IMPLANTAÇÃO DE COORDENADORIAS REGIONAIS DE ARTICULAÇÃO POLÍTICA			150.000	0
<b>FINALIDADE:</b> FACILITAR O ACESSO DOS AGENTES PÚBLICOS/SOCIEDADE AOS SERVIÇOS OFERTADOS PELA SECRETARIA DE ARTICULAÇÃO POLÍTICA, ATRAVÉS DA IMPLANTAÇÃO DE COORDENADORIAS NO INTERIOR DO ESTADO, COM O OBJETIVO DE AGILIZAR A SOLUÇÃO DOS PLEITOS APRESENTADOS,ALÉM DA DIMINUIÇÃO DO CUSTO COM DESLOCAMENTO.				
<b>PRODUTO / UNIDADE DE MEDIDA:</b>	1053 - COORDENADORIA IMPLANTADA	UNIDADE	6	0
<b>FONTE DE RECURSO / CATEGORIA ECONÔMICA:</b>				
	01000000 - RECURSOS ORDINÁRIOS		150.000	0
	3 - DESPESAS CORRENTES		100.200	0
	4 - DESPESAS DE CAPITAL		49.800	0
<b>ÁREA DE RESULTADO:</b> 5 - INOVAÇÃO NA GESTÃO PÚBLICA			313.000	1.440.376
<b>PROGRAMA:</b> PLANEJAMENTO E GESTÃO			313.000	1.440.376
<b>OBJETIVO:</b> APERFEIÇOAR O PROCESSO DE PLANEJAMENTO,ORÇAMENTO,PRODUÇÃO E DISSEMINAÇÃO DE INFORMAÇÕES.				
<b>PÚBLICO ALVO:</b> POPULAÇÃO ALAGOANA.				
<b>ESTRATÉGIA:</b> 40 - FORTALECER A RELAÇÃO DO ESTADO COM O GOVERNO FEDERAL E COM OS MUNICÍPIOS (INTEGRAÇÃO DE POLÍTICAS E DESENVOLVIMENTO DE			313.000	1.440.376
<b>AÇÃO:</b> 04122022240480000 - GESTÃO DE ADMINISTRAÇÃO DO PROGRAMA - GAP			313.000	1.440.376
<b>FINALIDADE:</b> MANUTENÇÃO DE PROGRAMAS DE GASTOS GERAIS DA UNIDADE.				
<b>PRODUTO / UNIDADE DE MEDIDA:</b>	1088 - GAP REALIZADA	UNIDADE	1	1
<b>FONTE DE RECURSO / CATEGORIA ECONÔMICA:</b>				
	01000000 - RECURSOS ORDINÁRIOS		313.000	1.440.376
	3 - DESPESAS CORRENTES		273.000	1.290.376
	4 - DESPESAS DE CAPITAL		40.000	150.000

PODER EXECUTIVO			2012	2013/2015
<b>ÓRGÃO:</b> 11502 - FUNDO DE MODERNIZAÇÃO DA DEFENSORIA PÚBLICA GERAL DO ESTADO			650.000	1.780.000
<b>UNIDADE ORÇAMENTÁRIA:</b> 11502 - FUNDO DE MODERNIZAÇÃO DA DEFENSORIA PÚBLICA GERAL DO ESTADO			650.000	1.780.000
<b>ÁREA DE RESULTADO:</b> -			650.000	1.780.000
<b>PROGRAMA:</b> MODERNIZAÇÃO E MELHORIA DA INFRAESTRUTURA FÍSICA DE TRABALHO			650.000	1.780.000
<b>OBJETIVO:</b> PROPORCIONAR MELHORES CONDIÇÕES DE TRABALHO COM INSTALAÇÕES FÍSICAS ADEQUADA ÀS NECESSIDADES DOS SERVIÇOS PRESTADOS, BEM COMO CONSOLIDAR A MODERNIZAÇÃO DA INSTITUIÇÃO COM A ADOÇÃO DE PROCESSOS TÉCNICOS E ADMINISTRATIVOS DE MELHOR QUALIDADE.				
<b>PÚBLICO ALVO:</b> FUNCIONÁRIOS E A POPULAÇÃO ALAGOANA.				
<b>ESTRATÉGIA:</b> -			650.000	1.780.000
<b>AÇÃO:</b> 14062024110230000 - CONSTRUÇÃO DE PRÉDIOS DA DEFENSORIA PÚBLICA			430.000	950.000
<b>FINALIDADE:</b> AMPLIAR A OFERTA DOS SERVIÇOS PRESTADOS PELA DEFENSORIA COM OBJETIVO DE ATENDER AS DEMANDAS DA SOCIEDADE NO MENOR ESPAÇO DE TEMPO.				
<b>PRODUTO / UNIDADE DE MEDIDA:</b>	695 - PRÉDIO CONSTRUIDO	PERCENTUAL DE EXECUÇÃO FÍSICA	25	75
<b>FONTE DE RECURSO / CATEGORIA ECONÔMICA:</b>				
	02910000 - RECURSOS DA ADMINISTRAÇÃO INDIRETA		430.000	950.000
	4 - DESPESAS DE CAPITAL		430.000	950.000
<b>AÇÃO:</b> 14062024110240000 - PROMOÇÃO DE MECANISMOS PARA MODERNIZAÇÃO DA DEFENSORIA PÚBLICA			220.000	830.000
<b>FINALIDADE:</b> PRESTAR SERVIÇOS DE MELHOR QUALIDADE, COM OBJETIVO DE ATINGIR MAIOR RAPIDEZ NA RESOLUÇÃO DOS PLEITOS APRESENTADOS.				
<b>PRODUTO / UNIDADE DE MEDIDA:</b>	696 - DEFENSORIA MODERNIZADA	PERCENTUAL	25	75
<b>FONTE DE RECURSO / CATEGORIA ECONÔMICA:</b>				
	02910000 - RECURSOS DA ADMINISTRAÇÃO INDIRETA		220.000	830.000
	3 - DESPESAS CORRENTES		120.000	490.000
	4 - DESPESAS DE CAPITAL		100.000	340.000

PODER EXECUTIVO		2012	2013/2015		
ÓRGÃO: 11564 - FUNDO DE MODERNIZAÇÃO DA PROCURADORIA GERAL DO ESTADO		572.474	1.884.011		
UNIDADE ORÇAMENTÁRIA: 11564 - FUNDO DE MODERNIZAÇÃO DA PROCURADORIA GERAL DO ESTADO		572.474	1.884.011		
ÁREA DE RESULTADO: 5 - INOVAÇÃO NA GESTÃO PÚBLICA		572.474	1.884.011		
PROGRAMA: INFRAESTRUTURA DE TRABALHO NO SETOR PÚBLICO		472.474	1.584.011		
OBJETIVO: AMPLIAR O NÚMERO DE PRÉDIOS PÚBLICOS CONSTRUÍDOS, REFORMADOS, AMPLIADOS E MODERNIZADOS.					
PÚBLICO ALVO: POPULAÇÃO ALAGOANA USUÁRIA DE SERVIÇOS PÚBLICOS E SERVIDORES PÚBLICOS DO PODER EXECUTIVO.					
ESTRATÉGIA: 39 - MELHORAR A INFRAESTRUTURA DE TRABALHO NO SETOR PÚBLICO		472.474	1.584.011		
AÇÃO: 04122022910710000 - CONSTRUÇÃO DA ESCOLA SUPERIOR DA PGE		0	1.034.011		
FINALIDADE: CRIAR ESPAÇO FÍSICO PARA A PRÁTICA DE CURSOS VOLTADOS PRINCIPALMENTE PARA CAPACITAÇÃO E APERFEIÇOAMENTO JURÍDICO AOS SERVIDORES DO ESTADO, POSSIBILITANDO ESTREITAMENTO DOS ENTENDIMENTOS JURÍDICOS ENTRE AS ASSESSORIAS SETORIAIS E A ADVOCACIA GERAL DO ESTADO.					
PRODUTO / UNIDADE DE MEDIDA:		1071 - ESCOLA CONSTRUÍDA	PERCENTUAL DE EXECUÇÃO FÍSICA	0	100
FONTE DE RECURSO / CATEGORIA ECONÔMICA:		01000000 - RECURSOS ORDINÁRIOS		0	1.034.011
		3 - DESPESAS CORRENTES		0	884.011
		4 - DESPESAS DE CAPITAL		0	150.000
AÇÃO: 04122022913060000 - REFORMA, AMPLIAÇÃO E MODERNIZAÇÃO DA PGE		472.474		550.000	
FINALIDADE: RECUPERAR,AMPLIAR,MODERNIZAR OS PRÉDIOS PERTENCENTES A PGE (SEDE E ARAPIRACA),EM VIRTUDE DO DESGASTE NATURAL, DO AUMENTO NO QUADRO DE SERVIDORES, DA EXIGÊNCIA DO BANCO MUNDIAL.					
PRODUTO / UNIDADE DE MEDIDA:		1185 - PRÉDIO REFORMADO E AMPLIADO	UNIDADE	20	80
FONTE DE RECURSO / CATEGORIA ECONÔMICA:		01000000 - RECURSOS ORDINÁRIOS		472.474	550.000
		3 - DESPESAS CORRENTES		230.000	400.000
		4 - DESPESAS DE CAPITAL		242.474	150.000
PROGRAMA: VALORIZAÇÃO DOS SERVIDORES		100.000		300.000	
OBJETIVO: AUMENTAR O NÚMERO DE AÇÕES RELACIONADAS COM A VALORIZAÇÃO DOS SERVIDORES PÚBLICOS					
PÚBLICO ALVO: SERVIDORES PÚBLICOS DO PODER EXECUTIVO					
ESTRATÉGIA: 35 - OTIMIZAR O FUNCIONAMENTO DA MÁQUINA PÚBLICA POR MEIO DA VALORIZAÇÃO DOS SERVIDORES		100.000		300.000	
AÇÃO: 04128023310510000 - CAPACITAÇÃO DO CORPO TÉCNICO DE PROCURADORES DO ESTADO		100.000		300.000	
FINALIDADE: CAPACITAR,APERFEIÇOAR OS PROCURADORES DE ESTADO NAS ÁREAS DAS PRINCIPAIS DEMANDAS JURIDICAS (ADMINISTRATIVA, JUDICIAL E FAZENDA PÚBLICA),GARANTINDO GANHO EM PROL DO ESTADO DE ALAGOAS,SERVIDORES,CONTRIBUINTE					
PRODUTO / UNIDADE DE MEDIDA:		1190 - PROCURADOR CAPACITADO	UNIDADE	100	300
FONTE DE RECURSO / CATEGORIA ECONÔMICA:		01000000 - RECURSOS ORDINÁRIOS		100.000	300.000
		3 - DESPESAS CORRENTES		100.000	300.000

## PODER EXECUTIVO

		2012	2013/2015
<b>ÓRGÃO:</b>	13000 - SECRETARIA DE ESTADO DA GESTÃO PÚBLICA - SEGESP	14.346.557	36.473.055
<b>UNIDADE ORÇAMENTÁRIA:</b>	13017 - SECRETARIA DE ESTADO DA GESTÃO PÚBLICA	14.346.557	36.473.055
<b>ÁREA DE RESULTADO:</b>	5 - INOVAÇÃO NA GESTÃO PÚBLICA	14.346.557	36.473.055
<b>PROGRAMA:</b>	PLANEJAMENTO E GESTÃO	3.520.000	4.456.500
<b>OBJETIVO:</b>	APERFEIÇOAR O PROCESSO DE PLANEJAMENTO, ORÇAMENTO, PRODUÇÃO E DISSEMINAÇÃO DE INFORMAÇÕES.		
<b>PÚBLICO ALVO:</b>	POPULAÇÃO ALAGOANA.		
<b>ESTRATÉGIA:</b>	32 - FORTALECER O CICLO DE PLANEJAMENTO E GESTÃO COM ÊNFASE NA MODERNIZAÇÃO E INFORMATIZAÇÃO DOS SERVIÇOS PÚBLICOS	3.520.000	4.456.500
<b>AÇÃO:</b>	04126022211600000 - IMPLANTAÇÃO DA CENTRAL DE ATENDIMENTO AO CIDADÃO - JÁ MÓVEL	550.000	101.500
<b>FINALIDADE:</b>	DISPONIBILIZAR OS SERVIÇOS DAS CENTRAIS DE ATENDIMENTO JUNTO AS LOCALIDADES DE DIFÍCIL ACESSO		
<b>PRODUTO / UNIDADE DE MEDIDA:</b>	1033 - CENTRAL IMPLANTADA	UNIDADE	1
<b>FONTE DE RECURSO / CATEGORIA ECONÔMICA:</b>	01000000 - RECURSOS ORDINÁRIOS	550.000	101.500
	3 - DESPESAS CORRENTES	35.000	0
	4 - DESPESAS DE CAPITAL	515.000	101.500
<b>AÇÃO:</b>	04122022211820000 - IMPLANTAÇÃO DE SISTEMA DE GESTÃO NAS CENTRAIS DE ATENDIMENTO AO CIDADÃO - JÁ	470.000	160.000
<b>FINALIDADE:</b>	REDESENHAR O MODELO DE GESTÃO NAS CENTRAIS DE ATENDIMENTO, MEDIANTE AQUISIÇÃO DE SISTEMA DE ATENDIMENTO E CONTROLE, VISANDO MELHORAR A QUALIDADE NO ATENDIMENTO AOS SERVIÇOS DISPONIBILIZADOS PELOS JÁ'S.		
<b>PRODUTO / UNIDADE DE MEDIDA:</b>	1238 - SISTEMA IMPLANTADO	PERCENTUAL	40
<b>FONTE DE RECURSO / CATEGORIA ECONÔMICA:</b>	01000000 - RECURSOS ORDINÁRIOS	470.000	160.000
	3 - DESPESAS CORRENTES	470.000	160.000
<b>AÇÃO:</b>	04126022212010000 - IMPLANTAÇÃO DO SISTEMA DE GESTÃO PATRIMONIAL	2.500.000	4.195.000
<b>FINALIDADE:</b>	ADQUIRIR SISTEMA, IMPLANTAR MODELO DE GESTÃO PATRIMONIAL. FORMULAR E PUBLICAR NORMAS QUE REGULAMENTEM O PATRIMÔNIO IMOBILIÁRIO E MOBILIÁRIO DO ESTADO, VISANDO OTIMIZAR OS PROCESSOS DE CONTROLE E MONITORAMENTO DO PATRIMÔNIO ESTADUAL.		
<b>PRODUTO / UNIDADE DE MEDIDA:</b>	1294 - SISTEMA IMPLANTADO	UNIDADE	1
<b>FONTE DE RECURSO / CATEGORIA ECONÔMICA:</b>	01000000 - RECURSOS ORDINÁRIOS	2.500.000	4.195.000
	3 - DESPESAS CORRENTES	2.500.000	4.195.000
<b>PROGRAMA:</b>	INFRAESTRUTURA DE TRABALHO NO SETOR PÚBLICO	6.668.697	25.737.655
<b>OBJETIVO:</b>	AMPLIAR O NÚMERO DE PRÉDIOS PÚBLICOS CONSTRUÍDOS, REFORMADOS, AMPLIADOS E MODERNIZADOS.		
<b>PÚBLICO ALVO:</b>	POPULAÇÃO ALAGOANA USUÁRIA DE SERVIÇOS PÚBLICOS E SERVIDORES PÚBLICOS DO PODER EXECUTIVO.		
<b>ESTRATÉGIA:</b>	39 - MELHORAR A INFRAESTRUTURA DE TRABALHO NO SETOR PÚBLICO	6.668.697	25.737.655
<b>AÇÃO:</b>	04122022910740000 - CONSTRUÇÃO DA SEDE DA PERÍCIA MÉDICA E DO GALPÃO DE INSERVÍVEIS	3.672.200	17.212.795
<b>FINALIDADE:</b>	MELHORAR A QUALIDADE DOS SERVIÇOS PRESTADOS PELA PERÍCIA MÉDICA AOS SERVIDORES PÚBLICOS DO ESTADO E OTIMIZAR OS PROCESSO DE CONTROLE E MONITORAMENTO DO PATRIMÔNIO MOBILIÁRIO ESTADUAL.		

PODER EXECUTIVO			2012	2013/2015
<b>PRODUTO / UNIDADE DE MEDIDA:</b>	1181 - PRÉDIO CONSTRUÍDO E EQUIPADO	PERCENTUAL	20	80
<b>FONTE DE RECURSO / CATEGORIA ECONÔMICA:</b>				
	01000000 - RECURSOS ORDINÁRIOS		3.672.200	17.212.795
	3 - DESPESAS CORRENTES		2.934.700	15.171.795
	4 - DESPESAS DE CAPITAL		737.500	2.041.000
<b>AÇÃO:</b>	04122022910750000 - CONSTRUÇÃO DAS CENTRAIS DE ATENDIMENTO AO CIDADÃO - JÁ		1.039.600	2.178.800
<b>FINALIDADE:</b>	CONSTRUIR E EQUIPAR 05(CINCO) NOVAS CENTRAIS DE ATENDIMENTO, VISANDO A INTERIORIZAÇÃO E DISPONIBILIZAÇÃO DOS SERVIÇOS AO CIDADÃO.			
<b>PRODUTO / UNIDADE DE MEDIDA:</b>	1181 - PRÉDIO CONSTRUÍDO E EQUIPADO	PERCENTUAL	68	32
<b>FONTE DE RECURSO / CATEGORIA ECONÔMICA:</b>				
	01000000 - RECURSOS ORDINÁRIOS		1.039.600	2.178.800
	3 - DESPESAS CORRENTES		639.600	1.678.800
	4 - DESPESAS DE CAPITAL		400.000	500.000
<b>AÇÃO:</b>	04122022913020000 - REFORMA E MODERNIZAÇÃO DO EDIFÍCIO SEDE E DO ANEXO DA SEGESP		1.458.897	5.752.060
<b>FINALIDADE:</b>	MODERNIZAR A INFRAESTRUTURA FÍSICA, VISANDO MELHORAR AS CONDIÇÕES MATERIAIS DE TRABALHO DOS SERVIDORES DA SEGESP, E DO ATENDIMENTO AOS USUÁRIOS DESSA SECRETARIA.			
<b>PRODUTO / UNIDADE DE MEDIDA:</b>	1064 - EDÍFICIO REFORMADO E MODERNIZADO	PERCENTUAL	20	80
<b>FONTE DE RECURSO / CATEGORIA ECONÔMICA:</b>				
	01000000 - RECURSOS ORDINÁRIOS		1.458.897	5.752.060
	4 - DESPESAS DE CAPITAL		1.458.897	5.752.060
<b>AÇÃO:</b>	04122022913120000 - REFORMAS DAS CENTRAIS DE ATENDIMENTO AO CIDADÃO - JÁ		498.000	594.000
<b>FINALIDADE:</b>	REFORMAR E EQUIPAR AS 4 CENTRAIS DE ATENDIMENTO, VISANDO MELHORAR A ESTRUTURA FÍSICA E PROMOVER MAIOR COMODIDADE AOS USUÁRIOS E SERVIDORES LOTADOS NAS CENTRAIS.			
<b>PRODUTO / UNIDADE DE MEDIDA:</b>	1182 - PRÉDIO REFORMADO	PERCENTUAL	60	40
<b>FONTE DE RECURSO / CATEGORIA ECONÔMICA:</b>				
	01000000 - RECURSOS ORDINÁRIOS		498.000	594.000
	3 - DESPESAS CORRENTES		48.000	144.000
	4 - DESPESAS DE CAPITAL		450.000	450.000
<b>PROGRAMA:</b>	VALORIZAÇÃO DOS SERVIDORES		4.157.860	6.278.900
<b>OBJETIVO:</b>	AUMENTAR O NÚMERO DE AÇÕES RELACIONADAS COM A VALORIZAÇÃO DOS SERVIDORES PÚBLICOS			
<b>PÚBLICO ALVO:</b>	SERVIDORES PÚBLICOS DO PODER EXECUTIVO			
<b>ESTRATÉGIA:</b>	35 - OTIMIZAR O FUNCIONAMENTO DA MÁQUINA PÚBLICA POR MEIO DA VALORIZAÇÃO DOS SERVIDORES		4.157.860	6.278.900
<b>AÇÃO:</b>	04128023311970000 - IMPLANTAÇÃO DO PROGRAMA DE VALORIZAÇÃO DO SERVIDOR PÚBLICO		4.157.860	6.278.900
<b>FINALIDADE:</b>	REALIZAR CONCURSOS PÚBLICOS, CAPACITAR, E ESPECIALIZAR SERVIDORES EM PROGRAMA DE PÓS GRADUAÇÃO, EM GESTÃO PÚBLICA E GESTÃO DE PESSOAS, VISANDO DOTAR A MÁQUINA GOVERNAMENTAL DE CAPITAL INTELECTUAL CONDIZENTE COM A EXCELÊNCIA DA QUALIDADE DOS SERVIÇOS PÚBLICOS PRESTADOS AOS CIDADÃOS.			



## PODER EXECUTIVO

2012

2013/2015

**PRODUTO / UNIDADE DE MEDIDA:**

1197 - PROGRAMA IMPLANTADO

UNIDADE

1

1

**FONTE DE RECURSO / CATEGORIA ECONÔMICA:**

01000000 - RECURSOS ORDINÁRIOS

4.157.860

6.278.900

3 - DESPESAS CORRENTES

4.157.860

6.278.900

## PODER EXECUTIVO

		2012	2013/2015
<b>ÓRGÃO:</b>	13548 - AGÊNCIA DE MODERNIZAÇÃO DA GESTÃO DE PROCESSOS - AMGESP	228.000	750.348
<b>UNIDADE ORÇAMENTÁRIA:</b>	13548 - AGÊNCIA DE MODERNIZAÇÃO DA GESTÃO DE PROCESSOS	228.000	750.348
<b>ÁREA DE RESULTADO:</b>	3 - CRESCIMENTO E DESCONCENTRAÇÃO ECONÔMICA	50.000	200.000
<b>PROGRAMA:</b>	PEQUENOS NEGÓCIOS E EMPREENDEDORES INDIVIDUAIS	50.000	200.000
<b>OBJETIVO:</b>	AUMENTAR O NÚMERO DE MICRO E PEQUENAS EMPRESAS; DE EMPREENDEDORES INDIVIDUAIS E DO TEMPO DE ATIVIDADE DESSES EMPREENDIMENTOS.		
<b>PÚBLICO ALVO:</b>	EMPRESÁRIOS, PROPRIETÁRIOS DE MICRO E PEQUENAS EMPRESAS E EMPREENDEDORES INDIVIDUAIS ALAGOANOS.		
<b>ESTRATÉGIA:</b>	56 - INCENTIVAR OS MICROS E PEQUENOS EMPREENDIMENTOS, COM ÊNFASE NAS COMPRAS GOVERNAMENTAIS	50.000	200.000
<b>AÇÃO:</b>	041220212122700000 - INCENTIVO ÀS MICRO E PEQUENAS EMPRESAS NAS COMPRAS GOVERNAMENTAIS	50.000	200.000
<b>FINALIDADE:</b>	AUMENTAR A PARTICIPAÇÃO DAS MICROS E PEQUENAS EMPRESAS NAS COMPRAS REALIZADAS PELO GOVERNO ESTADUAL.		
<b>PRODUTO / UNIDADE DE MEDIDA:</b>	1111 - MICRO E PEQUENA EMPRESA INCENTIVADA UNIDADE	20	90
<b>FONTE DE RECURSO / CATEGORIA ECONÔMICA:</b>			
	01000000 - RECURSOS ORDINÁRIOS	50.000	200.000
	3 - DESPESAS CORRENTES	30.000	115.000
	4 - DESPESAS DE CAPITAL	20.000	85.000
<b>ÁREA DE RESULTADO:</b>	5 - INOVAÇÃO NA GESTÃO PÚBLICA	178.000	550.348
<b>PROGRAMA:</b>	GESTÃO DAS FINANÇAS PÚBLICAS	178.000	538.000
<b>OBJETIVO:</b>	MELHORAR A EFICIÊNCIA DA ADMINISTRAÇÃO FAZENDÁRIA E A QUALIDADE DOS SERVIÇOS PRESTADOS À POPULAÇÃO.		
<b>PÚBLICO ALVO:</b>	POPULAÇÃO ALAGOANA		
<b>ESTRATÉGIA:</b>	33 - CONSOLIDAR O PROCESSO DE GESTÃO DAS FINANÇAS PÚBLICAS COM ÊNFASE NA REDUÇÃO DAS DESPESAS E AUMENTO DAS RECEITAS	178.000	538.000
<b>AÇÃO:</b>	041220216116100000 - IMPLANTAÇÃO DA GESTÃO DE COMPRAS GOVERNAMENTAIS	128.000	485.000
<b>FINALIDADE:</b>	OTIMIZAR OS RECURSOS PÚBLICOS NA AQUISIÇÃO DE BENS E SERVIÇOS.		
<b>PRODUTO / UNIDADE DE MEDIDA:</b>	1238 - SISTEMA IMPLANTADO PERCENTUAL	40	60
<b>FONTE DE RECURSO / CATEGORIA ECONÔMICA:</b>			
	01000000 - RECURSOS ORDINÁRIOS	128.000	485.000
	3 - DESPESAS CORRENTES	118.000	425.000
	4 - DESPESAS DE CAPITAL	10.000	60.000
<b>AÇÃO:</b>	041220216120000000 - IMPLANTAÇÃO DO SISTEMA DE CONTROLE DOS GASTOS PÚBLICOS	50.000	53.000
<b>FINALIDADE:</b>	IMPLANTAR SISTEMA INFORMATIZADO WEB PARA GERENCIAR OS GASTOS DO GOVERNO DANDO MAIOR AGILIDADE E TRANSPARÊNCIA.		
<b>PRODUTO / UNIDADE DE MEDIDA:</b>	1238 - SISTEMA IMPLANTADO PERCENTUAL	50	50
<b>FONTE DE RECURSO / CATEGORIA ECONÔMICA:</b>			
	01000000 - RECURSOS ORDINÁRIOS	50.000	53.000
	3 - DESPESAS CORRENTES	30.000	33.000
	4 - DESPESAS DE CAPITAL	20.000	20.000

## PODER EXECUTIVO

2012

2013/2015

**PROGRAMA:** INFRAESTRUTURA DE TRABALHO NO SETOR PÚBLICO

0

12.348

**OBJETIVO:** AMPLIAR O NÚMERO DE PRÉDIOS PÚBLICOS CONSTRUÍDOS, REFORMADOS, AMPLIADOS E MODERNIZADOS.**PÚBLICO ALVO:** POPULAÇÃO ALAGOANA USUÁRIA DE SERVIÇOS PÚBLICOS E SERVIDORES PÚBLICOS DO PODER EXECUTIVO.**ESTRATÉGIA:** 39 - MELHORAR A INFRAESTRUTURA DE TRABALHO NO SETOR PÚBLICO

0

12.348

**AÇÃO:** 04122022910410000 - AQUISIÇÃO E REFORMA DA SEDE DA AMGESP

0

12.348

**FINALIDADE:** DOTAR A AMGESP DE ESTRUTURA FÍSICA ADEQUADA, PARA O ATENDIMENTO DAS ATIVIDADES DESNVOLVIDAS TENDO COMO OBJETIVO O ATENDIMENTO DAS DEMANDAS DAS COMPRAS GOVERNAMENTAIS VISANDO A ECONOMICIDADE DOS GASTOS PÚBLICOS.**PRODUTO / UNIDADE DE MEDIDA:**

1178 - PRÉDIO ADQUIRIDO E REFORMADO

PERCENTUAL

0

100

**FONTE DE RECURSO / CATEGORIA ECONÔMICA:**

01000000 - RECURSOS ORDINÁRIOS

0

12.348

4 - DESPESAS DE CAPITAL

0

12.348

## PODER EXECUTIVO

	2012	2013/2015
<b>ÓRGÃO:</b> 14000 - SECRETARIA DE ESTADO DA AGRICULTURA E DO DESENVOLVIMENTO AGRÁRIO - SEAGRI	51.522.023	130.474.442
<b>UNIDADE ORÇAMENTÁRIA:</b> 14030 - SECRETARIA DE ESTADO DA AGRICULTURA E DO DESENVOLVIMENTO AGRÁRIO	51.522.023	130.474.442
<b>ÁREA DE RESULTADO:</b> 2 - ERRADICAÇÃO DA POBREZA EXTREMA, REDUÇÃO DA POBREZA E DA DESIGUALDADE	46.959.099	117.252.476
<b>PROGRAMA:</b> INTEGRAÇÃO DAS POLÍTICAS PÚBLICAS PARA ATUAÇÃO ARTICULADA NOS TERRITÓRIOS	240.800	722.400
<b>OBJETIVO:</b> AUMENTAR O NÚMERO DE POLÍTICAS PÚBLICAS EXECUTADAS DE FORMA INTEGRADA E ARTICULADA NOS TERRITÓRIOS		
<b>PÚBLICO ALVO:</b> POPULAÇÃO ALAGOANA		
<b>ESTRATÉGIA:</b> 22 - INTEGRAR AS POLÍTICAS PÚBLICAS PARA ATUAÇÃO ARTICULADA NOS TERRITÓRIOS, EM PARTICULAR NOS SOCIALMENTE VULNERÁVEIS	240.800	722.400
<b>AÇÃO:</b> 20127022410360000 - APOIO À ORGANIZAÇÃO TERRITORIAL E FORTALECIMENTO DE ÓRGÃOS COLEGIADOS	240.800	722.400
<b>FINALIDADE:</b> APOIAR E ARTICULAR A ORGANIZAÇÃO DE ESPAÇOS COLEGIADOS, OBJETIVANDO O DESENVOLVIMENTO TERRITORIAL E A AMPLIAÇÃO DO CONTROLE SOCIAL DAS POLÍTICAS PÚBLICAS E O FORTALECIMENTO DA AGRICULTURA FAMILIAR.		
<b>PRODUTO / UNIDADE DE MEDIDA:</b> 1139 - ÓRGÃO APOIADO	UNIDADE 50	52
<b>FONTE DE RECURSO / CATEGORIA ECONÔMICA:</b>		
01000000 - RECURSOS ORDINÁRIOS	240.800	722.400
3 - DESPESAS CORRENTES	191.800	575.400
4 - DESPESAS DE CAPITAL	49.000	147.000
<b>PROGRAMA:</b> INCLUSÃO PRODUTIVA	46.718.299	116.530.076
<b>OBJETIVO:</b> AUMENTAR O NÚMERO DE PESSOAS E FAMÍLIAS BENEFICIADAS PELAS AÇÕES DE INCLUSÃO SOCIAL E PRODUTIVA.		
<b>PÚBLICO ALVO:</b> POPULAÇÃO ALAGOANA DESEMPREGADA E DE BAIXA RENDA.		
<b>ESTRATÉGIA:</b> 17 - PROMOVER AÇÕES DE INCLUSÃO PRODUTIVA VOLTADAS PARA A POPULAÇÃO CARENTE, COM ÊNFASE NO ACESSO AO MERCADO, AO CRÉDITO,	46.718.299	116.530.076
<b>AÇÃO:</b> 20606023410420000 - ASSISTÊNCIA TÉCNICA E EXTENSÃO RURAL	13.230.511	24.072.279
<b>FINALIDADE:</b> PROMOVER E APOIAR A DINAMIZAÇÃO DAS ATIVIDADES AGRÍCOLAS E NÃO AGRÍCOLAS NO MEIO RURAL, MEDIANTE O ESTÍMULO A PROCESSO DE ORGANIZAÇÃO AUTOGESTIONÁRIA DOS BENEFICIÁRIOS, PROPORCIONANDO SUSTENTABILIDADE ECONÔMICA, AMBIENTAL, SOCIAL, POLÍTICA E ÉTICA, CONTRIBUINDO, DESSA FORMA, PARA A MELHORIA DA RENDA E DA QUALIDADE DE VIDA DOS AGRICULTORES(AS) FAMILIARES DO ESTADO DE ALAGOAS.		
<b>PRODUTO / UNIDADE DE MEDIDA:</b> 1194 - PRODUTOR ASSISTIDO	UNIDADE 48.234	73.955
<b>FONTE DE RECURSO / CATEGORIA ECONÔMICA:</b>		
01000000 - RECURSOS ORDINÁRIOS	2.276.787	8.445.443
3 - DESPESAS CORRENTES	1.844.505	6.938.143
4 - DESPESAS DE CAPITAL	432.282	1.507.300
01060000 - COMP.FINANCEIRA XISTO BETUMINOSO E GÁS	312.013	1.026.836
4 - DESPESAS DE CAPITAL	312.013	1.026.836
01100000 - CONVÊNIOS	6.141.711	0
3 - DESPESAS CORRENTES	3.141.711	0
4 - DESPESAS DE CAPITAL	3.000.000	0
01160000 - FUNDO EST. DE ERRADICAÇÃO DA POBREZA - FECOEP	4.500.000	14.600.000
3 - DESPESAS CORRENTES	2.500.000	8.100.000
4 - DESPESAS DE CAPITAL	2.000.000	6.500.000

PODER EXECUTIVO			2012	2013/2015
<b>AÇÃO:</b> 20602023411510000 - FOMENTO ÀS CADEIAS PRODUTIVAS ESTRATÉGICAS			5.387.764	17.731.455
<b>FINALIDADE:</b> DIVERSIFICAR A PRODUÇÃO AGROPECUÁRIA E AMPLIAR A PRODUTIVIDADE GERANDO EMPREGO E RENDA NO MEIO RURAL.				
<b>PRODUTO / UNIDADE DE MEDIDA:</b>	1194 - PRODUTOR ASSISTIDO	UNIDADE	5.000	15.270
<b>FONTE DE RECURSO / CATEGORIA ECONÔMICA:</b>				
	01000000 - RECURSOS ORDINÁRIOS		787.764	3.831.416
	3 - DESPESAS CORRENTES		365.124	1.610.496
	4 - DESPESAS DE CAPITAL		422.640	2.220.920
	01160000 - FUNDO EST. DE ERRADICAÇÃO DA POBREZA - FECOEP		4.600.000	13.900.039
	3 - DESPESAS CORRENTES		2.600.000	7.800.039
	4 - DESPESAS DE CAPITAL		2.000.000	6.100.000
<b>AÇÃO:</b> 20601023412290000 - INCLUSÃO PRODUTIVA E SEGURANÇA ALIMENTAR			27.665.656	73.423.238
<b>FINALIDADE:</b> PROMOVER A INCLUSÃO SOCIAL PRODUTIVA NO MEIO RURAL, URBANO E PERIURBANO POR MEIO DO FORTALECIMENTO DA AGRICULTURA FAMILIAR, GARANTIR O ACESSO AOS ALIMENTOS SADIOS À POPULAÇÃO EM SITUAÇÃO DE VULNERABILIDADE SOCIAL.				
<b>PRODUTO / UNIDADE DE MEDIDA:</b>	1083 - FAMÍLIA ATENDIDA	UNIDADE	70.000	70.000
<b>FONTE DE RECURSO / CATEGORIA ECONÔMICA:</b>				
	01000000 - RECURSOS ORDINÁRIOS		1.523.953	4.869.735
	3 - DESPESAS CORRENTES		826.869	2.480.607
	4 - DESPESAS DE CAPITAL		697.084	2.389.128
	01100000 - CONVÊNIOS		5.641.703	0
	3 - DESPESAS CORRENTES		2.800.992	0
	4 - DESPESAS DE CAPITAL		2.840.711	0
	01160000 - FUNDO EST. DE ERRADICAÇÃO DA POBREZA - FECOEP		20.500.000	68.553.503
	3 - DESPESAS CORRENTES		20.500.000	68.553.503
<b>AÇÃO:</b> 20573023412580000 - PESQUISA E INOVAÇÃO TECNOLÓGICA NA PRODUÇÃO AGROPECUÁRIA			434.368	1.303.104
<b>FINALIDADE:</b> MELHORAR O DESEMPENHO DA AGROPECUÁRIA ALAGOANA.				
<b>PRODUTO / UNIDADE DE MEDIDA:</b>	1152 - PESQUISA REALIZADA	UNIDADE	20	60
<b>FONTE DE RECURSO / CATEGORIA ECONÔMICA:</b>				
	01000000 - RECURSOS ORDINÁRIOS		434.368	1.303.104
	3 - DESPESAS CORRENTES		348.226	1.044.678
	4 - DESPESAS DE CAPITAL		86.142	258.426
<b>ÁREA DE RESULTADO:</b> 3 - CRESCIMENTO E DESCONCENTRAÇÃO ECONÔMICA			4.020.926	10.829.856
<b>PROGRAMA:</b> PRODUTIVIDADE E VALOR AGREGADO DA AGRICULTURA FAMILIAR, PECUÁRIA, AQUICULTURA E DA CADEIA PRODUTIVA DO LEITE			4.020.926	10.829.856
<b>OBJETIVO:</b> AUMENTAR A GERAÇÃO DE RENDA DOS PRODUTORES E O NÚMERO DE POSTOS DE TRABALHO NOS EMPREENDIMENTOS BENEFICIADOS.				
<b>PÚBLICO ALVO:</b> PRODUTORES ALAGOANOS ENVOLVIDOS COM A AGRICULTURA FAMILIAR, A PECUÁRIA, A AQUICULTURA E A CADEIA PRODUTIVA DO LEITE.				
<b>ESTRATÉGIA:</b> 28 - AUMENTAR A PRODUTIVIDADE E O VALOR AGREGADO DA AGRICULTURA FAMILIAR, PECUÁRIA, AQUICULTURA E DA CADEIA PRODUTIVA DO LEITE			3.173.596	9.359.306

## PODER EXECUTIVO

2012

2013/2015

**AÇÃO:** 20692021410370000 - APOIO À PROJETOS DA AGRICULTURA FAMILIAR 3.173.596 9.359.306

**FINALIDADE:** DINAMIZAR A PRODUÇÃO DA AGRICULTURA FAMILIAR MEDIANTE O APOIO A COMERCIALIZAÇÃO COM PREÇOS JUSTOS, CONTRIBUINDO COM A GERAÇÃO DE RENDA NO MEIO RURAL E A SEGURANÇA ALIMENTAR DE FAMÍLIAS EM SITUAÇÃO DE RISCO.

**PRODUTO / UNIDADE DE MEDIDA:** 1083 - FAMÍLIA ATENDIDA UNIDADE 70.000 70.000

**FONTE DE RECURSO / CATEGORIA ECONÔMICA:**

01000000 - RECURSOS ORDINÁRIOS 2.172.000 5.702.970

3 - DESPESAS CORRENTES 1.826.641 5.072.970

4 - DESPESAS DE CAPITAL 345.359 630.000

01160000 - FUNDO EST. DE ERRADICAÇÃO DA POBREZA - FECOEP 1.001.596 3.656.336

3 - DESPESAS CORRENTES 1.001.596 3.656.336

**ESTRATÉGIA:** 29 - PROMOVER A AGRICULTURA IRRIGADA COM USO RACIONAL DE ÁGUA E ENERGIA, VISANDO O MERCADO INTERNO E EXTERNO 847.330 1.470.550

**AÇÃO:** 20607021411290000 - DESENVOLVIMENTO DA AGRICULTURA IRRIGADA 847.330 1.470.550

**FINALIDADE:** MAXIMIZAR A PRODUÇÃO DA AGROPECUÁRIA NAS ÁREAS IRRIGÁVEIS OBJETIVANDO A MELHORIA DE RENDA NA AGRICULTURA FAMILIAR.

**PRODUTO / UNIDADE DE MEDIDA:** 1094 - HECTARE IRRIGADO HECTARE 3.700 2.100

**FONTE DE RECURSO / CATEGORIA ECONÔMICA:**

01000000 - RECURSOS ORDINÁRIOS 847.330 1.470.550

3 - DESPESAS CORRENTES 376.965 663.275

4 - DESPESAS DE CAPITAL 470.365 807.275

**ÁREA DE RESULTADO:** 5 - INOVAÇÃO NA GESTÃO PÚBLICA 541.998 2.392.110

**PROGRAMA:** INFRAESTRUTURA DE TRABALHO NO SETOR PÚBLICO 541.998 2.392.110

**OBJETIVO:** AMPLIAR O NÚMERO DE PRÉDIOS PÚBLICOS CONSTRUÍDOS, REFORMADOS, AMPLIADOS E MODERNIZADOS.

**PÚBLICO ALVO:** POPULAÇÃO ALAGOANA USUÁRIA DE SERVIÇOS PÚBLICOS E SERVIDORES PÚBLICOS DO PODER EXECUTIVO.

**ESTRATÉGIA:** 39 - MELHORAR A INFRAESTRUTURA DE TRABALHO NO SETOR PÚBLICO 541.998 2.392.110

**AÇÃO:** 20128022910560000 - CAPACITAÇÃO DOS SERVIDORES DA SEAGRI 271.000 813.000

**FINALIDADE:** PROPORCIONAR CAPACITAÇÃO E QUALIFICAÇÃO DOS SERVIDORES NAS DIVERSAS ÁREAS QUE COMPÕEM A ATIVIDADE DA SEAGRI PARA UM MELHOR ATENDIMENTO ÀS DEMANDAS DOS AGRICULTORES FAMILIARES E DA POPULAÇÃO ALAGOANA.

**PRODUTO / UNIDADE DE MEDIDA:** 1228 - SERVIDOR CAPACITADO UNIDADE 100 300

**FONTE DE RECURSO / CATEGORIA ECONÔMICA:**

01000000 - RECURSOS ORDINÁRIOS 271.000 813.000

3 - DESPESAS CORRENTES 121.000 363.000

4 - DESPESAS DE CAPITAL 150.000 450.000

**AÇÃO:** 20122022912350000 - MELHORIA DA ESTRUTURA FÍSICA E OPERACIONAL DA SEAGRI 270.998 1.579.110

**FINALIDADE:** PROPORCIONAR UM LOCAL COM CONDIÇÕES DE MELHOR ATENDER AO PÚBLICO E AOS SERVIDORES, COM REFORMA ESTRUTURAL E OPERACIONAL ALÉM DE IMPLANTAÇÃO DE SISTEMA DE GESTÃO.

**PRODUTO / UNIDADE DE MEDIDA:** 1141 - ÓRGÃO MODERNIZADO UNIDADE 16 61

## PODER EXECUTIVO

2012

2013/2015

**FONTE DE RECURSO / CATEGORIA ECONÔMICA:**

01000000 - RECURSOS ORDINÁRIOS

270.998

1.579.110

3 - DESPESAS CORRENTES

135.499

701.420

4 - DESPESAS DE CAPITAL

135.499

877.690

## PODER EXECUTIVO

			2012	2013/2015
<b>ÓRGÃO:</b> 14528 - INSTITUTO DE DESENVOLVIMENTO RURAL E ABASTECIMENTO DE ALAGOAS - IDERAL			770.882	1.508.795
<b>UNIDADE ORÇAMENTÁRIA:</b> 14528 - INSTITUTO DE DESENVOLVIMENTO RURAL E ABASTECIMENTO DE ALAGOAS			770.882	1.508.795
<b>ÁREA DE RESULTADO:</b> 3 - CRESCIMENTO E DESCONCENTRAÇÃO ECONÔMICA			770.882	1.508.795
<b>PROGRAMA:</b> PRODUTIVIDADE E VALOR AGREGADO DA AGRICULTURA FAMILIAR, PECUÁRIA, AQUICULTURA E DA CADEIA PRODUTIVA DO LEITE			770.882	1.508.795
<b>OBJETIVO:</b> AUMENTAR A GERAÇÃO DE RENDA DOS PRODUTORES E O NÚMERO DE POSTOS DE TRABALHO NOS EMPREENDIMENTOS BENEFICIADOS.				
<b>PÚBLICO ALVO:</b> PRODUTORES ALAGOANOS ENVOLVIDOS COM A AGRICULTURA FAMILIAR, A PECUÁRIA, A AQUICULTURA E A CADEIA PRODUTIVA DO LEITE.				
<b>ESTRATÉGIA:</b> 28 - AUMENTAR A PRODUTIVIDADE E O VALOR AGREGADO DA AGRICULTURA FAMILIAR, PECUÁRIA, AQUICULTURA E DA CADEIA PRODUTIVA DO LEITE			770.882	1.508.795
<b>AÇÃO:</b> 20605021410840000 - CONSTRUÇÃO DE MERCADOS DE ABASTECIMENTO E COMERCIALIZAÇÃO			455.228	1.368.795
<b>FINALIDADE:</b> DOTAR AS REGIÕES PRODUTORAS COM MERCADOS AGRÍCOLAS ESPECÍFICOS, MODERNOS E EFICIENTES.				
<b>PRODUTO / UNIDADE DE MEDIDA:</b>	1109 - MERCADO CONSTRUÍDO	UNIDADE	6	6
<b>FONTE DE RECURSO / CATEGORIA ECONÔMICA:</b>				
	01000000 - RECURSOS ORDINÁRIOS		10.670	35.115
	4 - DESPESAS DE CAPITAL		10.670	35.115
	02910000 - RECURSOS DA ADMINISTRAÇÃO INDIRETA		444.558	1.333.680
	4 - DESPESAS DE CAPITAL		444.558	1.333.680
<b>AÇÃO:</b> 20605021410930000 - CONSTRUÇÃO DE UNIDADES DE CLASSIFICAÇÃO			295.654	120.000
<b>FINALIDADE:</b> DOTAR OS MERCADOS AGRÍCOLAS E PRODUTORES DE MÉTODOS E TÉCNICAS COM FOCO NA COMPETITIVIDADE.				
<b>PRODUTO / UNIDADE DE MEDIDA:</b>	1255 - UNIDADE CONSTRUÍDA	UNIDADE	3	1
<b>FONTE DE RECURSO / CATEGORIA ECONÔMICA:</b>				
	01100000 - CONVÊNIOS		255.654	0
	3 - DESPESAS CORRENTES		104.800	0
	4 - DESPESAS DE CAPITAL		150.854	0
	02910000 - RECURSOS DA ADMINISTRAÇÃO INDIRETA		40.000	120.000
	4 - DESPESAS DE CAPITAL		40.000	120.000
<b>AÇÃO:</b> 20126021411830000 - IMPLANTAÇÃO DE SISTEMA DE INFORMAÇÃO DE MERCADOS AGRÍCOLAS.			20.000	20.000
<b>FINALIDADE:</b> MELHORAR OS PROCESSOS DE GESTÃO DA INFORMAÇÃO AGRÍCOLA TORNANDO-A MAIS ACESSÍVEL AOS USUÁRIOS.				
<b>PRODUTO / UNIDADE DE MEDIDA:</b>	1238 - SISTEMA IMPLANTADO	PERCENTUAL	50	50
<b>FONTE DE RECURSO / CATEGORIA ECONÔMICA:</b>				
	02910000 - RECURSOS DA ADMINISTRAÇÃO INDIRETA		20.000	20.000
	3 - DESPESAS CORRENTES		12.000	15.000
	4 - DESPESAS DE CAPITAL		8.000	5.000



## PODER EXECUTIVO

			2012	2013/2015
<b>ÓRGÃO:</b> 14541 - INSTITUTO DE TERRAS E REFORMA AGRÁRIA DE ALAGOAS - ITERAL			4.210.367	3.266.072
<b>UNIDADE ORÇAMENTÁRIA:</b> 14541 - INSTITUTO DE TERRAS E REFORMA AGRÁRIA DE ALAGOAS			4.210.367	3.266.072
<b>ÁREA DE RESULTADO:</b> 2 - ERRADICAÇÃO DA POBREZA EXTREMA, REDUÇÃO DA POBREZA E DA DESIGUALDADE			4.210.367	3.266.072
<b>PROGRAMA:</b> INTEGRAÇÃO DAS POLÍTICAS PÚBLICAS PARA ATUAÇÃO ARTICULADA NOS TERRITÓRIOS			4.210.367	3.266.072
<b>OBJETIVO:</b> AUMENTAR O NÚMERO DE POLÍTICAS PÚBLICAS EXECUTADAS DE FORMA INTEGRADA E ARTICULADA NOS TERRITÓRIOS				
<b>PÚBLICO ALVO:</b> POPULAÇÃO ALAGOANA				
<b>ESTRATÉGIA:</b> 17 - PROMOVER AÇÕES DE INCLUSÃO PRODUTIVA VOLTADAS PARA A POPULAÇÃO CARENTE, COM ÊNFASE NO ACESSO AO MERCADO, AO CRÉDITO,			1.211.102	1.633.034
<b>AÇÃO:</b> 21128022410500000 - CAPACITAÇÃO DE TÉCNICOS E COMUNIDADES ASSISTIDAS			270.000	816.517
<b>FINALIDADE:</b> PROMOVER A CAPACITAÇÃO DOS TÉCNICOS E COMUNIDADES ASSISTIDAS PELO ITERAL.				
<b>PRODUTO / UNIDADE DE MEDIDA:</b>	1155 - PESSOA CAPACITADA	UNIDADE	450	1.350
<b>FONTE DE RECURSO / CATEGORIA ECONÔMICA:</b>				
	01000000 - RECURSOS ORDINÁRIOS		270.000	816.517
	3 - DESPESAS CORRENTES		200.000	600.000
	4 - DESPESAS DE CAPITAL		70.000	216.517
<b>AÇÃO:</b> 21631022411590000 - GESTÃO DO PROGRAMA NACIONAL DE CRÉDITO FUNDIÁRIO EM ALAGOAS			941.102	816.517
<b>FINALIDADE:</b> EXECUTAR A POLÍTICA FUNDIÁRIA DO ESTADO DE FORMA A ESTABELECER UM ARRANJO ESPACIAL DO SOLO AGRÍCOLA QUE CONTEMPLE DE FORMA ADEQUADA AS SUAS FUNÇÕES SOCIAIS, CALÇADAS PREPONDERANTEMENTE NA AGRICULTURA FAMILIAR E ATUAR NA PREVENÇÃO E MEDIAÇÃO DE CONFLITOS.				
<b>PRODUTO / UNIDADE DE MEDIDA:</b>	1276 - FAMÍLIA ASSENTADA	UNIDADE	500	1.500
<b>FONTE DE RECURSO / CATEGORIA ECONÔMICA:</b>				
	01000000 - RECURSOS ORDINÁRIOS		188.240	816.517
	3 - DESPESAS CORRENTES		118.040	816.517
	4 - DESPESAS DE CAPITAL		70.200	0
	01100000 - CONVÊNIOS		752.862	0
	3 - DESPESAS CORRENTES		752.862	0
<b>ESTRATÉGIA:</b> 22 - INTEGRAR AS POLÍTICAS PÚBLICAS PARA ATUAÇÃO ARTICULADA NOS TERRITÓRIOS, EM PARTICULAR NOS SOCIALMENTE VULNERÁVEIS			2.999.265	1.633.038
<b>AÇÃO:</b> 21631022410450000 - CADASTRO FUNDIÁRIO			2.779.030	816.517
<b>FINALIDADE:</b> INTEGRAR AS AÇÕES DOS GOVERNOS FEDERAL, ESTADUAL E MUNICIPAL, NA CONSTITUIÇÃO DE UM CADASTRO NACIONAL DE IMÓVEIS RURAIS DE USO MÚLTIPLO E EXECUÇÃO DE UM AMPLO PROGRAMA DE REGULARIZAÇÃO FUNDIÁRIA DIRIGIDO PRIORITARIAMENTE AOS AGRICULTORES FAMILIARES EM APOIO AO DESENVOLVIMENTO SUSTENTÁVEL.				
<b>PRODUTO / UNIDADE DE MEDIDA:</b>	1095 - IMÓVEL REGULARIZADO	UNIDADE	1.828	5.482
<b>FONTE DE RECURSO / CATEGORIA ECONÔMICA:</b>				
	01000000 - RECURSOS ORDINÁRIOS		313.950	816.517
	3 - DESPESAS CORRENTES		313.950	816.517
	01100000 - CONVÊNIOS		2.465.080	0
	3 - DESPESAS CORRENTES		2.016.800	0

PODER EXECUTIVO			2012	2013/2015
4 - DESPESAS DE CAPITAL			448.280	0
<b>AÇÃO:</b> 21631022413150000 - REGULARIZAÇÃO FUNDIÁRIA			220.235	816.521
<b>FINALIDADE:</b> ASSENTAR AGRICULTORES RURAIS SEM TERRA COM O OBJETIVO DE SOLUCIONAR OS CONFLITOS DE POSSE E USO DA TERRA.				
<b>PRODUTO / UNIDADE DE MEDIDA:</b>	1250 - TITULO DE PROPRIEDADE ENTREGUE	UNIDADE	5.000	15.000
<b>FONTE DE RECURSO / CATEGORIA ECONÔMICA:</b>				
	01000000 - RECURSOS ORDINÁRIOS		220.235	816.521
	3 - DESPESAS CORRENTES		220.235	816.521

## PODER EXECUTIVO

			2012	2013/2015
<b>ÓRGÃO:</b> 14555 - AGÊNCIA DE DEFESA E INSPEÇÃO AGROPECUÁRIA DE ALAGOAS - ADEAL			3.970.033	11.578.227
<b>UNIDADE ORÇAMENTÁRIA:</b> 14555 - AGÊNCIA DE DEFESA E INSPEÇÃO AGROPECUÁRIA DE ALAGOAS			3.970.033	11.578.227
<b>ÁREA DE RESULTADO:</b> 3 - CRESCIMENTO E DESCONCENTRAÇÃO ECONÔMICA			3.970.033	11.578.227
<b>PROGRAMA:</b> PRODUTIVIDADE E VALOR AGREGADO DA AGRICULTURA FAMILIAR, PECUÁRIA, AQUICULTURA E DA CADEIA PRODUTIVA DO LEITE			3.970.033	11.578.227
<b>OBJETIVO:</b> AUMENTAR A GERAÇÃO DE RENDA DOS PRODUTORES E O NÚMERO DE POSTOS DE TRABALHO NOS EMPREENDIMENTOS BENEFICIADOS.				
<b>PÚBLICO ALVO:</b> PRODUTORES ALAGOANOS ENVOLVIDOS COM A AGRICULTURA FAMILIAR, A PECUÁRIA, A AQUICULTURA E A CADEIA PRODUTIVA DO LEITE.				
<b>ESTRATÉGIA:</b> 28 - AUMENTAR A PRODUTIVIDADE E O VALOR AGREGADO DA AGRICULTURA FAMILIAR, PECUÁRIA, AQUICULTURA E DA CADEIA PRODUTIVA DO LEITE			3.970.033	11.578.227
<b>AÇÃO:</b> 20603021410630000 - CARACTERIZAÇÃO DA ÁREA LIVRE DO MOFO AZUL DO TABACO			229.648	725.647
<b>FINALIDADE:</b> CARACTERIZAR O ESTADO DE ALAGOAS COMO ÁREA LIVRE DO MOFO AZUL DO TABACO, COM O OBJETIVO DE EXPORTAÇÃO DO PRODUTO PARA A CHINA.				
<b>PRODUTO / UNIDADE DE MEDIDA:</b>	1210 - PROPRIEDADE FUMAGEIRA INSPECIONADA	UNIDADE	350	1.050
<b>FONTE DE RECURSO / CATEGORIA ECONÔMICA:</b>				
	01000000 - RECURSOS ORDINÁRIOS		75.000	225.000
	3 - DESPESAS CORRENTES		70.000	214.000
	4 - DESPESAS DE CAPITAL		5.000	11.000
	02910000 - RECURSOS DA ADMINISTRAÇÃO INDIRETA		154.648	500.647
	3 - DESPESAS CORRENTES		77.324	332.571
	4 - DESPESAS DE CAPITAL		77.324	168.076
<b>AÇÃO:</b> 20122021410870000 - CONSTRUÇÃO DE POSTO DE RECOLHIMENTO DE EMBALAGENS VAZIAS DE AGROTÓXICOS E AFINS			354.648	0
<b>FINALIDADE:</b> DESENVOLVIMENTO DE AÇÕES PARA A DIMINUIÇÃO DOS RESÍDUOS AGROTÓXICOS NOS ALIMENTOS COMERCIALIZADOS, A REDUÇÃO DOS DANOS AMBIENTAIS QUE VENHAM CAUSAR ACIDENTES E PROBLEMAS DE SAÚDE NA POPULAÇÃO.				
<b>PRODUTO / UNIDADE DE MEDIDA:</b>	1284 - POSTO CONSTRUÍDO	UNIDADE	1	0
<b>FONTE DE RECURSO / CATEGORIA ECONÔMICA:</b>				
	01000000 - RECURSOS ORDINÁRIOS		200.000	0
	3 - DESPESAS CORRENTES		100.000	0
	4 - DESPESAS DE CAPITAL		100.000	0
	02910000 - RECURSOS DA ADMINISTRAÇÃO INDIRETA		154.648	0
	3 - DESPESAS CORRENTES		77.324	0
	4 - DESPESAS DE CAPITAL		77.324	0
<b>AÇÃO:</b> 20601021410990000 - CONSTRUÇÃO DE VIVEIROS TELADOS			194.648	660.647
<b>FINALIDADE:</b> PRODUÇÃO DE MUDAS DE CITROS EM VIVEIROS TELADOS DE ACORDO COM A LEGISLAÇÃO EM VIGOR.				
<b>PRODUTO / UNIDADE DE MEDIDA:</b>	1270 - VIVEIRO CONSTRUÍDO	UNIDADE	2	8
<b>FONTE DE RECURSO / CATEGORIA ECONÔMICA:</b>				
	01000000 - RECURSOS ORDINÁRIOS		40.000	160.000
	3 - DESPESAS CORRENTES		30.000	130.000

PODER EXECUTIVO			2012	2013/2015
	4 - DESPESAS DE CAPITAL		10.000	30.000
	02910000 - RECURSOS DA ADMINISTRAÇÃO INDIRETA		154.648	500.647
	3 - DESPESAS CORRENTES		77.324	332.571
	4 - DESPESAS DE CAPITAL		77.324	168.076
<b>AÇÃO:</b> 20604021440600000 - IMPLEMENTAÇÃO DO PROGRAMA DE SAÚDE ANIMAL EM ALAGOAS			2.810.167	7.590.618
<b>FINALIDADE:</b> DESENVOLVER AÇÕES DE VIGILÂNCIA ATIVA E PASSIVA NAS PROPIEDADES; ATUALIZAÇÃO DO CADASTRO DE PROPRIETÁRIOS E PROPRIEDADES RURAIS; FISCALIZAÇÃO DO TRÂNSITO DE PRODUTOS E SUBPRODUTOS DE ORIGEM ANIMAL E CAMPANHAS DE VACINAÇÃO CONTRA A BRUCELOSE, NO SENTIDO DE ASSEGURAR A SAÚDE ANIMAL E O BEM ESTAR DA SAÚDE PÚBLICA.				
<b>PRODUTO / UNIDADE DE MEDIDA:</b>	1209 - PROPRIEDADE APOIADA	UNIDADE	55.000	55.000
<b>FONTE DE RECURSO / CATEGORIA ECONÔMICA:</b>				
	01000000 - RECURSOS ORDINÁRIOS		501.375	1.268.702
	3 - DESPESAS CORRENTES		250.687	634.351
	4 - DESPESAS DE CAPITAL		250.688	634.351
	01100000 - CONVÊNIOS		1.535.548	4.149.962
	3 - DESPESAS CORRENTES		174.653	231.573
	4 - DESPESAS DE CAPITAL		1.360.895	3.918.389
	02910000 - RECURSOS DA ADMINISTRAÇÃO INDIRETA		773.244	2.171.954
	3 - DESPESAS CORRENTES		231.974	1.387.854
	4 - DESPESAS DE CAPITAL		541.270	784.100
<b>AÇÃO:</b> 20304021440630000 - INSPEÇÃO E FISCALIZAÇÃO DOS PRODUTOS DE ORIGEM ANIMAL			380.922	2.601.315
<b>FINALIDADE:</b> INSPECIONAR E FISCALIZAR A QUALIDADE E A IDENTIDADE DOS PRODUTOS DE ORIGEM ANIMAL E SEUS DERIVADOS, DESTINADOS AO CONSUMO HUMANO.				
<b>PRODUTO / UNIDADE DE MEDIDA:</b>	1277 - FISCALIZAÇÃO REALIZADA	UNIDADE	70	70
<b>FONTE DE RECURSO / CATEGORIA ECONÔMICA:</b>				
	01000000 - RECURSOS ORDINÁRIOS		71.625	1.268.704
	3 - DESPESAS CORRENTES		35.812	634.352
	4 - DESPESAS DE CAPITAL		35.813	634.352
	02910000 - RECURSOS DA ADMINISTRAÇÃO INDIRETA		309.297	1.332.611
	3 - DESPESAS CORRENTES		154.648	886.486
	4 - DESPESAS DE CAPITAL		154.649	446.125

## PODER EXECUTIVO

PODER EXECUTIVO		2012	2013/2015	
ÓRGÃO: 15526 - FUNDO ESTADUAL DE ASSISTÊNCIA SOCIAL - FEAS		31.757.437	100.878.506	
UNIDADE ORÇAMENTÁRIA: 15526 - FUNDO ESTADUAL DE ASSISTÊNCIA SOCIAL		31.757.437	100.878.506	
ÁREA DE RESULTADO: 1 - MELHORIA DA QUALIDADE DE VIDA		6.400.000	19.145.000	
PROGRAMA: SISTEMAS DE RESPOSTAS ÀS OCORRÊNCIAS DE EVENTOS CRÍTICOS		6.400.000	19.145.000	
OBJETIVO: REDUZIR O NÚMERO DE PESSOAS ATINGIDAS POR EVENTOS CRÍTICOS.				
PÚBLICO ALVO: POPULAÇÃO ALAGOANA				
ESTRATÉGIA: 7 - AMPLIAR, CAPACITAR E FORTALECER OS SISTEMAS DE RESPOSTAS ÀS OCORRÊNCIAS DE EVENTOS CRÍTICOS		6.400.000	19.145.000	
AÇÃO: 08244021040070000 - AÇÕES SÓCIOASSISTENCIAIS DE CARÁTER EMERGENCIAL E VULNERABILIDADE TEMPORÁRIA		6.400.000	19.145.000	
FINALIDADE: PRESTAR SERVIÇO SÓCIOASSISTENCIAL DE PROTEÇÃO SOCIAL À INDIVÍDUOS E FAMÍLIAS ATINGIDAS POR SITUAÇÕES DE EMERGÊNCIA E CALAMIDADE PÚBLICA.				
PRODUTO / UNIDADE DE MEDIDA:	1083 - FAMÍLIA ATENDIDA	UNIDADE	115.000	345.000
FONTE DE RECURSO / CATEGORIA ECONÔMICA:				
	01000000 - RECURSOS ORDINÁRIOS		6.000.000	18.050.000
	3 - DESPESAS CORRENTES		5.500.000	16.550.000
	4 - DESPESAS DE CAPITAL		500.000	1.500.000
	01100000 - CONVÊNIOS		400.000	1.095.000
	3 - DESPESAS CORRENTES		350.000	1.050.000
	4 - DESPESAS DE CAPITAL		50.000	45.000
ÁREA DE RESULTADO: 2 - ERRADICAÇÃO DA POBREZA EXTREMA, REDUÇÃO DA POBREZA E DA DESIGUALDADE		20.707.437	76.543.506	
PROGRAMA: ACESSO AOS SERVIÇOS SÓCIOASSISTENCIAIS		20.707.437	76.543.506	
OBJETIVO: ASSEGURAR A PROTEÇÃO SOCIAL BÁSICA E ESPECIAL E A AMPLIAÇÃO DA OFERTA DE SERVIÇOS SÓCIOASSISTENCIAIS.				
PÚBLICO ALVO: FAMÍLIAS EM SITUAÇÃO DE VULNERABILIDADE SOCIAL E INSEGURANÇA ALIMENTAR E NUTRICIONAL				
ESTRATÉGIA: 20 - AMPLIAR O ACESSO AOS SERVIÇOS SÓCIO ASSISTENCIAIS E APRIMORAR A INTEGRAÇÃO DESTAS POLÍTICAS ENTRE OS ENTES FEDERADOS,		10.222.295	37.800.260	
AÇÃO: 08244020712070000 - IMPLANTAÇÃO E FORTALECIMENTO DA REDE PÚBLICA DE SERVIÇOS SÓCIOSASSISTENCIAIS - CRAS E CREAS		6.103.009	22.742.546	
FINALIDADE: IMPLANTAR E MELHORAR A ESTRUTURA FÍSICA PARA O APRIMORAMENTO DOS SERVIÇOS SÓCIOASSISTENCIAIS DA PROTEÇÃO BÁSICA, PROTEÇÃO SOCIAL ESPECIAL E SEGURANÇA ALIMENTAR E NUTRICIONAL.				
PRODUTO / UNIDADE DE MEDIDA:	1260 - UNIDADE IMPLANTADA	UNIDADE	27	42
FONTE DE RECURSO / CATEGORIA ECONÔMICA:				
	01000000 - RECURSOS ORDINÁRIOS		1.727.500	9.597.335
	3 - DESPESAS CORRENTES		1.707.500	8.940.703
	4 - DESPESAS DE CAPITAL		20.000	656.632
	01100000 - CONVÊNIOS		400.000	975.000
	3 - DESPESAS CORRENTES		300.000	900.000
	4 - DESPESAS DE CAPITAL		100.000	75.000
	01160000 - FUNDO EST. DE ERRADICAÇÃO DA POBREZA - FECOEP		3.975.509	12.170.211
	3 - DESPESAS CORRENTES		3.000.000	9.000.000

## PODER EXECUTIVO

2012

2013/2015

4 - DESPESAS DE CAPITAL

975.509

3.170.211

**AÇÃO:** 08422020740060000 - ACESSO DA POPULAÇÃO AOS PROGRAMAS SOCIAIS

1.919.286

7.357.714

**FINALIDADE:** AMPLIAR O ACESSO DA POPULAÇÃO POBRE E EXTREMAMENTE POBRE DO ESTADO AOS PROGRAMAS, SERVIÇOS E BENEFÍCIOS NO ÂMBITO DA ASSISTÊNCIA SOCIAL E DE PROGRAMAS DAS DEMAIS POLÍTICAS PÚBLICAS, ATRAVÉS DO CADASTRO ÚNICO DOS PROGRAMAS SOCIAIS.**PRODUTO / UNIDADE DE MEDIDA:**

1083 - FAMÍLIA ATENDIDA

UNIDADE

48.200

162.600

**FONTE DE RECURSO / CATEGORIA ECONÔMICA:**

01000000 - RECURSOS ORDINÁRIOS

1.205.000

5.972.000

3 - DESPESAS CORRENTES

1.200.000

5.890.000

4 - DESPESAS DE CAPITAL

5.000

82.000

01100000 - CONVÊNIOS

500.000

600.000

3 - DESPESAS CORRENTES

300.000

450.000

4 - DESPESAS DE CAPITAL

200.000

150.000

01160000 - FUNDO EST. DE ERRADICAÇÃO DA POBREZA - FECOEP

214.286

785.714

3 - DESPESAS CORRENTES

200.000

670.000

4 - DESPESAS DE CAPITAL

14.286

115.714

**AÇÃO:** 08422020740740000 - PROTEÇÃO SOCIAL BÁSICA E ESPECIAL

2.200.000

7.700.000

**FINALIDADE:** ASSEGURAR A PROTEÇÃO SOCIAL BÁSICA E ESPECIAL NO ESTADO VISANDO À DIMINUIÇÃO DA POBREZA E O INCREMENTO DOS SERVIÇOS SÓCIOASSISTENCIAIS.**PRODUTO / UNIDADE DE MEDIDA:**

1083 - FAMÍLIA ATENDIDA

UNIDADE

65

235

**FONTE DE RECURSO / CATEGORIA ECONÔMICA:**

01000000 - RECURSOS ORDINÁRIOS

1.950.000

6.950.000

3 - DESPESAS CORRENTES

1.900.000

6.800.000

4 - DESPESAS DE CAPITAL

50.000

150.000

01100000 - CONVÊNIOS

250.000

750.000

3 - DESPESAS CORRENTES

200.000

600.000

4 - DESPESAS DE CAPITAL

50.000

150.000

**ESTRATÉGIA:** 22 - INTEGRAR AS POLÍTICAS PÚBLICAS PARA ATUAÇÃO ARTICULADA NOS TERRITÓRIOS, EM PARTICULAR NOS SOCIALMENTE VULNERÁVEIS

10.235.142

37.473.246

**AÇÃO:** 08125020711390000 - ELABORAÇÃO E IMPLANTAÇÃO DE POLÍTICAS DE ASSISTÊNCIA SOCIAL E SEGURANÇA ALIMENTAR E NUTRICIONAL

10.235.142

37.473.246

**FINALIDADE:** GARANTIR A ELABORAÇÃO E IMPLANTAÇÃO DE POLÍTICAS PÚBLICAS NA ÁREA DE ASSISTÊNCIA SOCIAL E SEGURANÇA ALIMENTAR E NUTRICIONAL, A PARTIR DA REALIDADE LOCAL.**PRODUTO / UNIDADE DE MEDIDA:**

1123 - MUNICÍPIO ATENDIDO

UNIDADE

25

77

**FONTE DE RECURSO / CATEGORIA ECONÔMICA:**

01000000 - RECURSOS ORDINÁRIOS

8.094.000

31.548.246

3 - DESPESAS CORRENTES

8.000.000

31.148.246

4 - DESPESAS DE CAPITAL

94.000

400.000

01100000 - CONVÊNIOS

666.142

1.500.000

3 - DESPESAS CORRENTES

466.142

1.350.000

PODER EXECUTIVO			2012	2013/2015
4 - DESPESAS DE CAPITAL			200.000	150.000
01160000 - FUNDO EST. DE ERRADICAÇÃO DA POBREZA - FECOEP			1.475.000	4.425.000
3 - DESPESAS CORRENTES			1.400.000	4.200.000
4 - DESPESAS DE CAPITAL			75.000	225.000
<b>ESTRATÉGIA:</b> 24 - AMPLIAR O ACESSO DA POPULAÇÃO À JUSTIÇA E AOS DIREITOS E GARANTIAS FUNDAMENTAIS			250.000	1.270.000
<b>AÇÃO:</b> 08422020740100000 - AMPLIAÇÃO DO BENEFÍCIO DE PRESTAÇÃO CONTINUADA - BPC			250.000	1.270.000
<b>FINALIDADE:</b> AMPLIAÇÃO DO NÚMERO DE BENEFICIÁRIOS DO BPC - BENEFÍCIO DE PRESTAÇÃO CONTINUADA.				
<b>PRODUTO / UNIDADE DE MEDIDA:</b>	1153 - PESSOA ATENDIDA	UNIDADE	65	235
<b>FONTE DE RECURSO / CATEGORIA ECONÔMICA:</b>				
	01000000 - RECURSOS ORDINÁRIOS		250.000	1.270.000
	3 - DESPESAS CORRENTES		230.000	1.210.000
	4 - DESPESAS DE CAPITAL		20.000	60.000
<b>ÁREA DE RESULTADO:</b> 5 - INOVAÇÃO NA GESTÃO PÚBLICA			4.650.000	5.190.000
<b>PROGRAMA:</b> FORTALECIMENTO DO CONTROLE SOCIAL E TRANSPARÊNCIA NA GESTÃO PÚBLICA			800.000	2.040.000
<b>OBJETIVO:</b> DIVULGAR COM TRANSPARÊNCIA AS AÇÕES DE GOVERNO E FORTALECER AS INSTÂNCIAS DE REPRESENTAÇÃO E CONTROLE SOCIAIS.				
<b>PÚBLICO ALVO:</b> POPULAÇÃO ALAGOANA				
<b>ESTRATÉGIA:</b> 38 - AMPLIAR E FORTALECER O CONTROLE SOCIAL E CONSOLIDAR PRÁTICAS DE TRANSPARÊNCIA NA GESTÃO PÚBLICA			800.000	2.040.000
<b>AÇÃO:</b> 08032020512120000 - IMPLANTAÇÃO DA CASA DOS CONSELHOS			800.000	2.040.000
<b>FINALIDADE:</b> ASSEGURAR INSTALAÇÕES, EQUIPAMENTOS E MOBILIÁRIOS ADEQUADOS AO PLENO FUNCIONAMENTO E INTEGRAÇÃO DOS CONSELHOS VINCULADOS À SEADES.				
<b>PRODUTO / UNIDADE DE MEDIDA:</b>	1031 - CASA DOS CONSELHOS IMPLANTADA	PERCENTUAL	25	75
<b>FONTE DE RECURSO / CATEGORIA ECONÔMICA:</b>				
	01000000 - RECURSOS ORDINÁRIOS		800.000	2.040.000
	3 - DESPESAS CORRENTES		700.000	1.800.000
	4 - DESPESAS DE CAPITAL		100.000	240.000
<b>PROGRAMA:</b> INFRAESTRUTURA DE TRABALHO NO SETOR PÚBLICO			3.400.000	1.800.000
<b>OBJETIVO:</b> AMPLIAR O NÚMERO DE PRÉDIOS PÚBLICOS CONSTRUÍDOS, REFORMADOS, AMPLIADOS E MODERNIZADOS.				
<b>PÚBLICO ALVO:</b> POPULAÇÃO ALAGOANA USUÁRIA DE SERVIÇOS PÚBLICOS E SERVIDORES PÚBLICOS DO PODER EXECUTIVO.				
<b>ESTRATÉGIA:</b> 39 - MELHORAR A INFRAESTRUTURA DE TRABALHO NO SETOR PÚBLICO			3.400.000	1.800.000
<b>AÇÃO:</b> 08122022912450000 - MODERNIZAÇÃO DA SEADES EM CONFORMIDADE COM O PACTO DE APRIMORAMENTO DA GESTÃO			3.400.000	1.800.000
<b>FINALIDADE:</b> ADEQUAR AS INSTALAÇÕES, EQUIPAMENTOS E MOBILIÁRIOS DA SEADES ÀS NECESSIDADES DA GESTÃO ESTADUAL DO SUAS.				
<b>PRODUTO / UNIDADE DE MEDIDA:</b>	1141 - ÓRGÃO MODERNIZADO	UNIDADE	50	50
<b>FONTE DE RECURSO / CATEGORIA ECONÔMICA:</b>				
	01000000 - RECURSOS ORDINÁRIOS		3.400.000	1.800.000

PODER EXECUTIVO			2012	2013/2015
3 - DESPESAS CORRENTES			900.000	300.000
4 - DESPESAS DE CAPITAL			2.500.000	1.500.000
<b>PROGRAMA:</b> VALORIZAÇÃO DOS SERVIDORES			450.000	1.350.000
<b>OBJETIVO:</b> AUMENTAR O NÚMERO DE AÇÕES RELACIONADAS COM A VALORIZAÇÃO DOS SERVIDORES PÚBLICOS				
<b>PÚBLICO ALVO:</b> SERVIDORES PÚBLICOS DO PODER EXECUTIVO				
<b>ESTRATÉGIA:</b> 35 - OTIMIZAR O FUNCIONAMENTO DA MÁQUINA PÚBLICA POR MEIO DA VALORIZAÇÃO DOS SERVIDORES			450.000	1.350.000
<b>AÇÃO:</b> 08128023340540000 - IMPLEMENTAÇÃO DO PLANO ESTADUAL DE CAPACITAÇÃO E EDUCAÇÃO PERMANENTE - PECEC			450.000	1.350.000
<b>FINALIDADE:</b> QUALIFICAR OS SERVIÇOS SÓCIOASSISTÊNCIAS GARANTINDO O ACESSO DESSES SERVIÇOS À POPULAÇÃO EM SITUAÇÃO DE VULNERABILIDADE E RISCO E CONTRIBUINDO PARA A CONSOLIDAÇÃO DO SISTEMA ÚNICO DE ASSISTÊNCIA SOCIAL - SUAS				
<b>PRODUTO / UNIDADE DE MEDIDA:</b>	1251 - TRABALHADOR CAPACITADO	UNIDADE	823	2.569
<b>FONTE DE RECURSO / CATEGORIA ECONÔMICA:</b>				
01000000 - RECURSOS ORDINÁRIOS			450.000	1.350.000
3 - DESPESAS CORRENTES			400.000	1.200.000
4 - DESPESAS DE CAPITAL			50.000	150.000



## PODER EXECUTIVO

			2012	2013/2015
<b>ÓRGÃO:</b> 16000 - SECRETARIA DE ESTADO DA CIÊNCIA, DA TECNOLOGIA E DA INOVAÇÃO - SECTI			15.120.902	48.898.269
<b>UNIDADE ORÇAMENTÁRIA:</b> 16026 - SECRETARIA DE ESTADO DA CIÊNCIA, DA TECNOLOGIA E DA INOVAÇÃO			15.120.902	48.898.269
<b>ÁREA DE RESULTADO:</b> 2 - ERRADICAÇÃO DA POBREZA EXTREMA, REDUÇÃO DA POBREZA E DA DESIGUALDADE			9.631.636	31.703.895
<b>PROGRAMA:</b> INCLUSÃO SOCIODIGITAL			2.847.190	9.376.283
<b>OBJETIVO:</b> AMPLIAR O NÚMERO DE EQUIPAMENTOS PÚBLICOS DESTINADOS À PRODUÇÃO DE CONHECIMENTO E DE ACESSO À INFORMÁTICA.				
<b>PÚBLICO ALVO:</b> POPULAÇÃO ALAGOANA DE BAIXA RENDA.				
<b>ESTRATÉGIA:</b> 21 - AMPLIAR A INCLUSÃO SOCIODIGITAL			2.847.190	9.376.283
<b>AÇÃO:</b> 19573020211700000 - IMPLANTAÇÃO DE INFOCENTROS			1.601.190	5.269.513
<b>FINALIDADE:</b> PROMOVER A CRIAÇÃO DE TELECENTROS EDUCACIONAIS E PROFISSIONALIZANTES, COM VISTAS À AMPLIAÇÃO DE ACESSO AO MUNDO DIGITAL.				
<b>PRODUTO / UNIDADE DE MEDIDA:</b>	1248 - TELECENTRO IMPLANTADO	UNIDADE	24	41
<b>FONTE DE RECURSO / CATEGORIA ECONÔMICA:</b>				
	01000000 - RECURSOS ORDINÁRIOS		750.690	2.470.520
	3 - DESPESAS CORRENTES		250.690	825.020
	4 - DESPESAS DE CAPITAL		500.000	1.645.500
	01100000 - CONVÊNIOS		850.500	2.798.993
	3 - DESPESAS CORRENTES		205.500	676.299
	4 - DESPESAS DE CAPITAL		645.000	2.122.694
<b>AÇÃO:</b> 19573020211750000 - IMPLANTAÇÃO DE POLOS DE GERENCIAMENTO DE CIÊNCIA E CONHECIMENTO - CIDADE DIGITAL			1.246.000	4.106.770
<b>FINALIDADE:</b> PROMOVER O ACESSO ÀS TECNOLOGIAS DE INFORMAÇÃO E COMUNICAÇÃO, CONTRIBUINDO PARA A INCLUSÃO SÓCIO DIGITAL.				
<b>PRODUTO / UNIDADE DE MEDIDA:</b>	1044 - CIDADE DIGITAL IMPLANTADA	UNIDADE	8	24
<b>FONTE DE RECURSO / CATEGORIA ECONÔMICA:</b>				
	01000000 - RECURSOS ORDINÁRIOS		818.000	2.691.944
	3 - DESPESAS CORRENTES		258.000	848.984
	4 - DESPESAS DE CAPITAL		560.000	1.842.960
	01100000 - CONVÊNIOS		428.000	1.414.826
	3 - DESPESAS CORRENTES		119.000	394.918
	4 - DESPESAS DE CAPITAL		309.000	1.019.908
<b>PROGRAMA:</b> INCLUSÃO PRODUTIVA			6.784.446	22.327.612
<b>OBJETIVO:</b> AUMENTAR O NÚMERO DE PESSOAS E FAMÍLIAS BENEFICIADAS PELAS AÇÕES DE INCLUSÃO SOCIAL E PRODUTIVA.				
<b>PÚBLICO ALVO:</b> POPULAÇÃO ALAGOANA DESEMPREGADA E DE BAIXA RENDA.				
<b>ESTRATÉGIA:</b> 17 - PROMOVER AÇÕES DE INCLUSÃO PRODUTIVA VOLTADAS PARA A POPULAÇÃO CARENTE, COM ÊNFASE NO ACESSO AO MERCADO, AO CRÉDITO,			6.784.446	22.327.612
<b>AÇÃO:</b> 19571023412060000 - IMPLANTAÇÃO DOS PÓLOS AGROALIMENTARES			6.784.446	22.327.612
<b>FINALIDADE:</b> FORTALECER O SISTEMA ALAGOANO DE INOVAÇÃO TECNOLÓGICA DO SEGMENTO AGROALIMENTAR, DOTANDO AS REGIÕES AGRESTE E BACIA LEITEIRA DE UMA INFRAESTRUTURA COM CAPACIDADE DE POTENCIALIZAR O DESENVOLVIMENTO DO SETOR.				

## PODER EXECUTIVO

2012

2013/2015

<b>PRODUTO / UNIDADE DE MEDIDA:</b>	1173 - PÓLO IMPLANTADO	UNIDADE	2	6
<b>FONTE DE RECURSO / CATEGORIA ECONÔMICA:</b>				
	01000000 - RECURSOS ORDINÁRIOS		1.491.144	4.907.352
	3 - DESPESAS CORRENTES		291.144	958.154
	4 - DESPESAS DE CAPITAL		1.200.000	3.949.198
	01100000 - CONVÊNIOS		5.293.302	17.420.260
	3 - DESPESAS CORRENTES		1.178.952	3.879.932
	4 - DESPESAS DE CAPITAL		4.114.350	13.540.328
<b>ÁREA DE RESULTADO:</b>	3 - CRESCIMENTO E DESCONCENTRAÇÃO ECONÔMICA		3.846.787	11.850.494
<b>PROGRAMA:</b>	MELHORIA DO AMBIENTE DE NEGÓCIOS		3.846.787	11.850.494
<b>OBJETIVO:</b>	AMPLIAR O NÚMERO DE EMPRESAS E DE EMPREENDEDORES INSTALADOS NO ESTADO E REDUZIR O NÚMERO DE DIAS PARA A FORMALIZAÇÃO DESSES EMPREENDIMENTOS			
<b>PÚBLICO ALVO:</b>	EMPRESÁRIOS E EMPREENDEDORES ALAGOANOS, DE OUTROS ESTADOS E PAÍSES			
<b>ESTRATÉGIA:</b>	25 - MELHORAR O AMBIENTE DE NEGÓCIOS, ATRAIR EMPRESAS ÂNCORAS E ENCADEAR PEQUENAS E GRANDES EMPRESAS		3.846.787	11.850.494
<b>AÇÃO:</b>	19572023110640000 - CONCLUSÃO DOS PROJETOS EXECUTIVOS DOS CENTROS TECNOLÓGICOS TEMÁTICOS (CT PLÁSTICO, CT ENERGIA, CT MEIO AMBIENTE E RECURSOS HÍDRICOS, CT SAÚDE, CT EDUCAÇÃO, CT TEXTIL/MODA, ETC)		496.140	1.632.805
<b>FINALIDADE:</b>	INCENTIVAR A INOVAÇÃO COMO UMA DAS FORÇAS DE CRESCIMENTO E DESENVOLVIMENTO DA PRODUÇÃO DE ALAGOAS A PARTIR DA IMPLANTAÇÃO DE ESPAÇOS CIENTÍFICOS.			
<b>PRODUTO / UNIDADE DE MEDIDA:</b>	1202 - PROJETO CONCLUÍDO	UNIDADE	5	15
<b>FONTE DE RECURSO / CATEGORIA ECONÔMICA:</b>				
	01000000 - RECURSOS ORDINÁRIOS		496.140	1.632.805
	3 - DESPESAS CORRENTES		496.140	1.632.805
<b>AÇÃO:</b>	19572023111410000 - ESTRUTURAÇÃO DE AMBIENTE DE DESENVOLVIMENTO TECNOLÓGICO E INOVAÇÃO COM ENFOQUE SOCIAL		1.132.644	3.727.529
<b>FINALIDADE:</b>	UTILIZAR ESPAÇOS PÚBLICOS, REQUALIFICANDO-OS E EQUIPANDO-OS DE FORMA A PERMITIR A SUA EFETIVA APROPRIAÇÃO PELA POPULAÇÃO LOCAL, E A INTERAÇÃO COM EQUIPAMENTOS VOLTADOS À REFLEXÃO, PERCEPÇÃO E ESTUDO DE CIÊNCIAS.			
<b>PRODUTO / UNIDADE DE MEDIDA:</b>	1146 - PARQUE TECNOLÓGICO SOCIAL ESTRUTURADO	UNIDADE	1	3
<b>FONTE DE RECURSO / CATEGORIA ECONÔMICA:</b>				
	01000000 - RECURSOS ORDINÁRIOS		1.056.144	3.475.769
	3 - DESPESAS CORRENTES		756.144	2.488.470
	4 - DESPESAS DE CAPITAL		300.000	987.299
	01100000 - CONVÊNIOS		76.500	251.760
	3 - DESPESAS CORRENTES		31.500	103.666
	4 - DESPESAS DE CAPITAL		45.000	148.094
<b>AÇÃO:</b>	19126023112660000 - PROJETO CENTRO TECNOLÓGICO DA INFORMAÇÃO (CAIS TECNOLÓGICO)		1.857.295	6.112.355
<b>FINALIDADE:</b>	IMPLANTAR UM CENTRO TECNOLÓGICO VOLTADO AO DESENVOLVIMENTO DE NOVOS PRODUTOS NA ÁREA DA TECNOLOGIA DA INFORMAÇÃO, ENVOLVENDO AS EMPRESAS DO SETOR, ACADEMIA E GOVERNO, VISANDO A DINAMIZAÇÃO DAS ATIVIDADES ECONÔMICAS NESTA ÁREA.			
<b>PRODUTO / UNIDADE DE MEDIDA:</b>	1040 - CENTRO IMPLANTADO	UNIDADE	1	1

## PODER EXECUTIVO

2012

2013/2015

**FONTE DE RECURSO / CATEGORIA ECONÔMICA:**

01000000 - RECURSOS ORDINÁRIOS

1.095.995

3.606.919

3 - DESPESAS CORRENTES

195.995

645.019

4 - DESPESAS DE CAPITAL

900.000

2.961.900

01100000 - CONVÊNIOS

761.300

2.505.436

3 - DESPESAS CORRENTES

61.300

201.737

4 - DESPESAS DE CAPITAL

700.000

2.303.699

**AÇÃO:** 19571023140330000 - ELABORAÇÃO DO PLANO ESTADUAL DE CIÊNCIA, TECNOLOGIA E INOVAÇÃO

360.708

377.805

**FINALIDADE:** DOTAR O ESTADO DE POLÍTICAS E INSTRUMENTOS PERMANENTES DE CIÊNCIA, TECNOLOGIA E INOVAÇÃO.**PRODUTO / UNIDADE DE MEDIDA:**

1283 - PLANO ELABORADO

UNIDADE

1

1

**FONTE DE RECURSO / CATEGORIA ECONÔMICA:**

01000000 - RECURSOS ORDINÁRIOS

360.708

377.805

3 - DESPESAS CORRENTES

360.708

377.805

**ÁREA DE RESULTADO:** 5 - INOVAÇÃO NA GESTÃO PÚBLICA

102.081

335.949

**PROGRAMA:** PLANEJAMENTO E GESTÃO

102.081

335.949

**OBJETIVO:** APERFEIÇOAR O PROCESSO DE PLANEJAMENTO, ORÇAMENTO, PRODUÇÃO E DISSEMINAÇÃO DE INFORMAÇÕES.**PÚBLICO ALVO:** POPULAÇÃO ALAGOANA.**ESTRATÉGIA:** 35 - OTIMIZAR O FUNCIONAMENTO DA MÁQUINA PÚBLICA POR MEIO DA VALORIZAÇÃO DOS SERVIDORES

102.081

335.949

**AÇÃO:** 19573022213260000 - CAPACITAÇÃO DE RECURSOS HUMANOS

102.081

335.949

**FINALIDADE:** MELHORAR A QUALIFICAÇÃO TÉCNICA/INSTITUCIONAL DOS SERVIDORES DA SECTI, COM VISTAS À EFICIENTIZAR A PRESTAÇÃO DE SERVIÇOS DE C&T&I**PRODUTO / UNIDADE DE MEDIDA:**

693 - SERVIDOR CAPACITADO

UNIDADE

50

225

**FONTE DE RECURSO / CATEGORIA ECONÔMICA:**

01000000 - RECURSOS ORDINÁRIOS

102.081

335.949

3 - DESPESAS CORRENTES

102.081

335.949

**ÁREA DE RESULTADO:** 6 - VALORIZAÇÃO DA IMAGEM E MUDANÇAS CULTURAIS

1.540.398

5.007.931

**PROGRAMA:** COMUNICAÇÃO COM A SOCIEDADE

1.540.398

5.007.931

**OBJETIVO:** AMPLIAR O ESPAÇO E CAPACIDADE DE DIÁLOGO ENTRE GOVERNO E SOCIEDADE, COM O OBJETIVO DE DIVULGAR E APRIMORAR AS AÇÕES DE POLÍTICAS PÚBLICAS.**PÚBLICO ALVO:** GOVERNO E POPULAÇÃO ALAGOANA**ESTRATÉGIA:** 42 - PROMOVER O EMPREENDEDORISMO E O PROTAGONISMO, SOBRETUDO JUVENIL

1.540.398

5.007.931

**AÇÃO:** 19573021512330000 - INSTALAÇÃO DE PARQUES PARA DIVULGAÇÃO E POPULARIZAÇÃO DA CIÊNCIA

1.381.302

4.484.346

**FINALIDADE:** DOTAR O ESTADO DE UMA INFRAESTRUTURA CAPAZ DE IMPLEMENTAR O DESENVOLVIMENTO DE PESQUISA, TECNOLOGIA E INOVAÇÃO PARA O SETOR PRODUTIVO, FOCADO EM ESPECIAL, NA MELHORIA DOS INDICADORES SOCIAIS DE SUA ÁREA DE INFLUÊNCIA.**PRODUTO / UNIDADE DE MEDIDA:**

1144 - PARQUE INSTALADO

UNIDADE

2

9

**FONTE DE RECURSO / CATEGORIA ECONÔMICA:**

## PODER EXECUTIVO

2012

2013/2015

01000000 - RECURSOS ORDINÁRIOS

1.020.002

3.311.399

3 - DESPESAS CORRENTES

319.992

1.038.842

4 - DESPESAS DE CAPITAL

700.010

2.272.557

01100000 - CONVÊNIOS

361.300

1.172.947

3 - DESPESAS CORRENTES

61.300

199.008

4 - DESPESAS DE CAPITAL

300.000

973.939

**AÇÃO:** 19573021513250000 - APOIO E REALIZAÇÃO DE EVENTOS TÉCNICOS E CIENTÍFICOS

159.096

523.585

**FINALIDADE:** PROPORCIONAR E INCENTIVAR A QUALIFICAÇÃO DE TÉCNICOS E PESQUISADORES NO ÂMBITO DE C&T&I**PRODUTO / UNIDADE DE MEDIDA:**

1302 - EVENTOS REALIZADOS

UNIDADE

10

30

**FONTE DE RECURSO / CATEGORIA ECONÔMICA:**

01000000 - RECURSOS ORDINÁRIOS

159.096

523.585

3 - DESPESAS CORRENTES

159.096

523.585

## PODER EXECUTIVO

			2012	2013/2015
<b>ÓRGÃO:</b> 16506 - INSTITUTO DE TECNOLOGIA EM INFORMÁTICA E INFORMAÇÃO - ITEC			33.755.931	130.867.031
<b>UNIDADE ORÇAMENTÁRIA:</b> 16506 - INSTITUTO DE TECNOLOGIA EM INFORMÁTICA E INFORMAÇÃO			33.755.931	130.867.031
<b>ÁREA DE RESULTADO:</b> 2 - ERRADICAÇÃO DA POBREZA EXTREMA, REDUÇÃO DA POBREZA E DA DESIGUALDADE			400.000	600.000
<b>PROGRAMA:</b> INCLUSÃO SOCIODIGITAL			400.000	600.000
<b>OBJETIVO:</b> AMPLIAR O NÚMERO DE EQUIPAMENTOS PÚBLICOS DESTINADOS À PRODUÇÃO DE CONHECIMENTO E DE ACESSO À INFORMÁTICA.				
<b>PÚBLICO ALVO:</b> POPULAÇÃO ALAGOANA DE BAIXA RENDA.				
<b>ESTRATÉGIA:</b> 21 - AMPLIAR A INCLUSÃO SOCIODIGITAL			400.000	600.000
<b>AÇÃO:</b> 19126020211870000 - IMPLANTAÇÃO DE TELECENTROS E LANHOUSES			400.000	600.000
<b>FINALIDADE:</b> CONTRIBUIR COM A PROMOÇÃO DO DESENVOLVIMENTO SÓCIOECONÔMICO DE ALAGOAS ATRAVÉS DA CONVERGÊNCIA DAS DIVERSAS INICIATIVAS DE INCLUSÃO DIGITAL.				
<b>PRODUTO / UNIDADE DE MEDIDA:</b>	1247 - TELECENTRO E LAN HOUSE IMPLANTADO	PERCENTUAL	25	75
<b>FONTE DE RECURSO / CATEGORIA ECONÔMICA:</b>				
	01000000 - RECURSOS ORDINÁRIOS		400.000	600.000
	3 - DESPESAS CORRENTES		300.000	300.000
	4 - DESPESAS DE CAPITAL		100.000	300.000
<b>ÁREA DE RESULTADO:</b> 5 - INOVAÇÃO NA GESTÃO PÚBLICA			33.355.931	130.267.031
<b>PROGRAMA:</b> PLANEJAMENTO E GESTÃO			29.355.931	110.683.341
<b>OBJETIVO:</b> APERFEIÇOAR O PROCESSO DE PLANEJAMENTO, ORÇAMENTO, PRODUÇÃO E DISSEMINAÇÃO DE INFORMAÇÕES.				
<b>PÚBLICO ALVO:</b> POPULAÇÃO ALAGOANA.				
<b>ESTRATÉGIA:</b> 32 - FORTALECER O CICLO DE PLANEJAMENTO E GESTÃO COM ÊNFASE NA MODERNIZAÇÃO E INFORMATIZAÇÃO DOS SERVIÇOS PÚBLICOS			29.355.931	110.683.341
<b>AÇÃO:</b> 19126022211640000 - IMPLANTAÇÃO DA REDE INTEGRADA CONVERGENTE E MULTISERVIÇOS DO ESTADO.			15.973.331	63.000.000
<b>FINALIDADE:</b> AUMENTAR A CAPILARIDADE E MELHORAR A QUALIDADE DE CONECTIVIDADE ENTRE OS ÓRGÃOS DO GOVERNO DO ESTADO DE ALAGOAS.				
<b>PRODUTO / UNIDADE DE MEDIDA:</b>	1217 - REDE IMPANTADA	PERCENTUAL	20	80
<b>FONTE DE RECURSO / CATEGORIA ECONÔMICA:</b>				
	01000000 - RECURSOS ORDINÁRIOS		12.600.000	46.900.000
	3 - DESPESAS CORRENTES		12.200.000	45.700.000
	4 - DESPESAS DE CAPITAL		400.000	1.200.000
	01100000 - CONVÊNIOS		623.331	2.300.000
	3 - DESPESAS CORRENTES		623.331	2.300.000
	02910000 - RECURSOS DA ADMINISTRAÇÃO INDIRETA		2.750.000	13.800.000
	3 - DESPESAS CORRENTES		1.250.000	7.450.000
	4 - DESPESAS DE CAPITAL		1.500.000	6.350.000
<b>AÇÃO:</b> 19126022212220000 - IMPLEMENTAÇÃO DO PLANO DIRETOR DE TECNOLOGIA DA INFORMAÇÃO E COMUNICAÇÃO DO ESTADO.			13.382.600	47.683.341
<b>FINALIDADE:</b> PROVER O GOVERNO DE UMA INFORMÁTICA PÚBLICA ORGANIZADA DE FORMA A OTIMIZAR GASTOS PÚBLICOS, OFERTANDO SERVIÇOS DE QUALIDADE A TODA SOCIEDADE.				

PODER EXECUTIVO			2012	2013/2015
<b>PRODUTO / UNIDADE DE MEDIDA:</b>	1163 - PLANO IMPLEMENTADO	PERCENTUAL	25	75
<b>FONTE DE RECURSO / CATEGORIA ECONÔMICA:</b>				
	01000000 - RECURSOS ORDINÁRIOS		10.177.000	35.583.341
	3 - DESPESAS CORRENTES		8.500.000	31.000.000
	4 - DESPESAS DE CAPITAL		1.677.000	4.583.341
	02910000 - RECURSOS DA ADMINISTRAÇÃO INDIRETA		3.205.600	12.100.000
	3 - DESPESAS CORRENTES		2.005.600	6.100.000
	4 - DESPESAS DE CAPITAL		1.200.000	6.000.000
<b>PROGRAMA:</b>	INFRAESTRUTURA DE TRABALHO NO SETOR PÚBLICO		4.000.000	19.583.690
<b>OBJETIVO:</b>	AMPLIAR O NÚMERO DE PRÉDIOS PÚBLICOS CONSTRUÍDOS, REFORMADOS, AMPLIADOS E MODERNIZADOS.			
<b>PÚBLICO ALVO:</b>	POPULAÇÃO ALAGOANA USUÁRIA DE SERVIÇOS PÚBLICOS E SERVIDORES PÚBLICOS DO PODER EXECUTIVO.			
<b>ESTRATÉGIA:</b>	39 - MELHORAR A INFRAESTRUTURA DE TRABALHO NO SETOR PÚBLICO		4.000.000	19.583.690
<b>AÇÃO:</b>	19122022911050000 - CONSTRUÇÃO E AMPLIAÇÃO DO PRÉDIO SEDE DO ITEC		4.000.000	19.583.690
<b>FINALIDADE:</b>	MELHORAR A ESTRUTURA FÍSICA DE TRABALHO COM O OBJETIVO DE OFERECER SERVIÇOS DE MELHOR QUALIDADE E ATENDENDO PADRÕES DE CONFORTO E SEGURANÇA.			
<b>PRODUTO / UNIDADE DE MEDIDA:</b>	1286 - PRÉDIO CONSTRUÍDO E AMPLIADO	PERCENTUAL DE EXECUÇÃO FÍSICA	40	60
<b>FONTE DE RECURSO / CATEGORIA ECONÔMICA:</b>				
	01000000 - RECURSOS ORDINÁRIOS		2.500.000	14.583.690
	3 - DESPESAS CORRENTES		540.000	12.233.690
	4 - DESPESAS DE CAPITAL		1.960.000	2.350.000
	02910000 - RECURSOS DA ADMINISTRAÇÃO INDIRETA		1.500.000	5.000.000
	3 - DESPESAS CORRENTES		500.000	2.400.000
	4 - DESPESAS DE CAPITAL		1.000.000	2.600.000

## PODER EXECUTIVO

PODER EXECUTIVO		2012	2013/2015		
<b>ÓRGÃO:</b> 16514 - FUNDAÇÃO DE AMPARO À PESQUISA DO ESTADO DE ALAGOAS - FAPEAL		32.946.013	126.335.839		
<b>UNIDADE ORÇAMENTÁRIA:</b> 16514 - FUNDAÇÃO DE AMPARO À PESQUISA DO ESTADO DE ALAGOAS		32.946.013	126.335.839		
<b>ÁREA DE RESULTADO:</b> 3 - CRESCIMENTO E DESCONCENTRAÇÃO ECONÔMICA		32.946.013	126.335.839		
<b>PROGRAMA:</b> MELHORIA DO AMBIENTE DE NEGÓCIOS		32.946.013	126.335.839		
<b>OBJETIVO:</b> AMPLIAR O NÚMERO DE EMPRESAS E DE EMPREENDEDORES INSTALADOS NO ESTADO E REDUZIR O NÚMERO DE DIAS PARA A FORMALIZAÇÃO DESSES EMPREENDIMENTOS					
<b>PÚBLICO ALVO:</b> EMPRESÁRIOS E EMPREENDEDORES ALAGOANOS, DE OUTROS ESTADOS E PAÍSES					
<b>ESTRATÉGIA:</b> 25 - MELHORAR O AMBIENTE DE NEGÓCIOS, ATRAIR EMPRESAS ÂNCORAS E ENCADEAR PEQUENAS E GRANDES EMPRESAS		32.946.013	126.335.839		
<b>AÇÃO:</b> 19571023111720000 - IMPLANTAÇÃO DE LABORATÓRIOS DE PÓS GRADUAÇÃO UNEAL E UNCISAL		500.000	1.625.000		
<b>FINALIDADE:</b> TRANSFERIR RECURSOS FINANCEIROS ORIUNDOS DA FINEP PARA IMPLANTAÇÃO DOS LABORATÓRIOS DA UNCISAL E UNEAL, COM O OBJETIVO DE CONSOLIDAR O PROCESSO DE MODERNIZAÇÃO DA INFRAESTRUTURA DE PESQUISA DAS UNIVERSIDADES EM REFERÊNCIA.					
<b>PRODUTO / UNIDADE DE MEDIDA:</b>		1105 - LABORATÓRIO IMPLANTADO	PERCENTUAL	25	75
<b>FONTE DE RECURSO / CATEGORIA ECONÔMICA:</b>					
		01000000 - RECURSOS ORDINÁRIOS		250.000	750.000
		4 - DESPESAS DE CAPITAL		250.000	750.000
		01100000 - CONVÊNIOS		250.000	875.000
		4 - DESPESAS DE CAPITAL		250.000	875.000
<b>AÇÃO:</b> 19571023111780000 - IMPLANTAÇÃO DE REDE DIGITAL - ANEL DIGITAL				762.500	2.262.500
<b>FINALIDADE:</b> DISPONIBILIZAR ESTRUTURA DE REDE E CONEXÃO A INTERNET EM LOCAIS ESPECÍFICOS, DEFINIDOS PREVIAMENTE EM SEIS MUNICÍPIOS ALAGOANOS, CONTRIBUINDO PARA O DESENVOLVIMENTO DE POLÍTICAS PÚBLICAS DE TECNOLOGIA DA INFORMAÇÃO E COMUNICAÇÃO PARA INCLUSÃO DIGITAL E DESENVOLVIMENTO DE POLÍTICAS PÚBLICAS NOS MUNICÍPIOS DO ESTADO DE ALAGOAS.					
<b>PRODUTO / UNIDADE DE MEDIDA:</b>		1217 - REDE IMPANTADA	PERCENTUAL	25	75
<b>FONTE DE RECURSO / CATEGORIA ECONÔMICA:</b>					
		01000000 - RECURSOS ORDINÁRIOS		762.500	2.262.500
		3 - DESPESAS CORRENTES		262.500	787.500
		4 - DESPESAS DE CAPITAL		500.000	1.475.000
<b>AÇÃO:</b> 19571023140150000 - APOIO A PROJETOS ESPECIAIS DE PESQUISA E INOVAÇÃO TECNOLÓGICA				18.519.393	63.088.539
<b>FINALIDADE:</b> PROMOVER E ESTIMULAR O DESENVOLVIMENTO CIENTÍFICO A PESQUISA E A INOVAÇÃO TECNOLÓGICA PARA O DESENVOLVIMENTO SUSTENTÁVEL DO ESTADO.					
<b>PRODUTO / UNIDADE DE MEDIDA:</b>		1201 - PROJETO APOIADO	UNIDADE	50	150
<b>FONTE DE RECURSO / CATEGORIA ECONÔMICA:</b>					
		01000000 - RECURSOS ORDINÁRIOS		14.000.823	36.088.539
		3 - DESPESAS CORRENTES		8.000.823	20.000.000
		4 - DESPESAS DE CAPITAL		6.000.000	16.088.539
		01100000 - CONVÊNIOS		4.518.570	27.000.000
		3 - DESPESAS CORRENTES		4.309.570	18.000.000
		4 - DESPESAS DE CAPITAL		209.000	9.000.000

## PODER EXECUTIVO

2012

2013/2015

**AÇÃO:** 19571023140910000 - CONCESSÃO DE BOLSA DE MESTRADO, DOUTORADO E INICIAÇÃO CIENTÍFICA 9.500.000 41.009.800**FINALIDADE:** CONTRIBUIR PARA INSERÇÃO SOCIAL DOS JOVENS, NO SENTIDO DE ESTIMULAR A VOCAÇÃO PARA PESQUISA E DESENVOLVIMENTO DE NOVOS PROJETOS VOLTADOS PARA O INTERESSE DA SOCIEDADE, GOVERNO, E EMPRESAS EM PROL DO DESENVOLVIMENTO ECONÔMICO E SOCIAL DO ESTADO.**PRODUTO / UNIDADE DE MEDIDA:** 1022 - BOLSA CONCEDIDA UNIDADE 1.500 4.500**FONTE DE RECURSO / CATEGORIA ECONÔMICA:**

01000000 - RECURSOS ORDINÁRIOS 6.000.000 30.509.800

3 - DESPESAS CORRENTES 6.000.000 30.509.800

01100000 - CONVÊNIOS 3.500.000 10.500.000

3 - DESPESAS CORRENTES 3.500.000 10.500.000

**AÇÃO:** 19571023140920000 - CONCESSÃO DE BOLSAS DE EXTENSÃO TECNOLÓGICA, TÉCNICA E DE APOIO À PESQUISA 3.664.120 18.350.000**FINALIDADE:** PROMOVER E APOIAR A DINAMIZAÇÃO DAS ATIVIDADES AGRÍCOLAS E NÃO AGRÍCOLAS NO MEIO RURAL E AUMENTAR A PRODUÇÃO INTELECTUAL, DESENVOLVIMENTO DE NOVAS TECNOLOGIAS, COM O OBJETIVO DE ESTIMULAR A VOCAÇÃO PARA PESQUISA E O DESENVOLVIMENTO DE NOVOS PROJETOS VOLTADOS PARA O INTERESSE DA COMUNIDADE, GOVERNO E EMPRESA EM PROL DO DESENVOLVIMENTO ECONÔMICO E SOCIAL DO ESTADO DE ALAGOAS.**PRODUTO / UNIDADE DE MEDIDA:** 1022 - BOLSA CONCEDIDA UNIDADE 500 1.500**FONTE DE RECURSO / CATEGORIA ECONÔMICA:**

01000000 - RECURSOS ORDINÁRIOS 3.438.500 10.850.000

3 - DESPESAS CORRENTES 3.438.500 10.850.000

01100000 - CONVÊNIOS 225.620 7.500.000

3 - DESPESAS CORRENTES 225.620 7.500.000



PODER EXECUTIVO			2012	2013/2015
<b>ÓRGÃO:</b> 16537 - INSTITUTO DE METROLOGIA E QUALIDADE - INMEQ/AL			1.050.000	3.455.551
<b>UNIDADE ORÇAMENTÁRIA:</b> 16537 - INSTITUTO DE METROLOGIA E QUALIDADE			1.050.000	3.455.551
<b>ÁREA DE RESULTADO:</b> 2 - ERRADICAÇÃO DA POBREZA EXTREMA, REDUÇÃO DA POBREZA E DA DESIGUALDADE			175.000	575.926
<b>PROGRAMA:</b> INCLUSÃO PRODUTIVA			175.000	575.926
<b>OBJETIVO:</b> AUMENTAR O NÚMERO DE PESSOAS E FAMÍLIAS BENEFICIADAS PELAS AÇÕES DE INCLUSÃO SOCIAL E PRODUTIVA.				
<b>PÚBLICO ALVO:</b> POPULAÇÃO ALAGOANA DESEMPREGADA E DE BAIXA RENDA.				
<b>ESTRATÉGIA:</b> 17 - PROMOVER AÇÕES DE INCLUSÃO PRODUTIVA VOLTADAS PARA A POPULAÇÃO CARENTE, COM ÊNFASE NO ACESSO AO MERCADO, AO CRÉDITO,			175.000	575.926
<b>AÇÃO:</b> 19125023440300000 - EDUCAÇÃO PARA A RELAÇÃO DE CONSUMO			175.000	575.926
<b>FINALIDADE:</b> PROPORCIONAR A POPULARIZAÇÃO DO CONHECIMENTO DA RELAÇÃO DE CONSUMO, VISANDO A ELEVAÇÃO DA CONSCIÊNCIA DOS DIREITOS DO CONSUMIDOR E A HARMONIZAÇÃO DA RELAÇÃO ENTRE FORNECEDOR E CONSUMIDOR.				
<b>PRODUTO / UNIDADE DE MEDIDA:</b>	1086 - FORNECEDOR E CONSUMIDOR CAPACITADO	UNIDADE	3.500	10.500
<b>FONTE DE RECURSO / CATEGORIA ECONÔMICA:</b>				
	01000000 - RECURSOS ORDINÁRIOS		35.000	115.185
	3 - DESPESAS CORRENTES		35.000	115.185
	01100000 - CONVÊNIOS		140.000	460.741
	3 - DESPESAS CORRENTES		140.000	460.741
<b>ÁREA DE RESULTADO:</b> 5 - INOVAÇÃO NA GESTÃO PÚBLICA			875.000	2.879.625
<b>PROGRAMA:</b> PLANEJAMENTO E GESTÃO			125.000	411.375
<b>OBJETIVO:</b> APERFEIÇOAR O PROCESSO DE PLANEJAMENTO, ORÇAMENTO, PRODUÇÃO E DISSEMINAÇÃO DE INFORMAÇÕES.				
<b>PÚBLICO ALVO:</b> POPULAÇÃO ALAGOANA.				
<b>ESTRATÉGIA:</b> 32 - FORTALECER O CICLO DE PLANEJAMENTO E GESTÃO COM ÊNFASE NA MODERNIZAÇÃO E INFORMATIZAÇÃO DOS SERVIÇOS PÚBLICOS			125.000	411.375
<b>AÇÃO:</b> 19126022240280000 - DIGITALIZAÇÃO DA MEMÓRIA DOCUMENTAL DO INMEQ-AL			125.000	411.375
<b>FINALIDADE:</b> RECUPERAR, DIGITALIZAR E PRESERVAR A MEMÓRIA DOCUMENTAL, ARMAZENANDO E FORNECENDO FERRAMENTAS DE CONSULTA EM MEIO DIGITAL PARA TODOS OS DOCUMENTOS E PROCESSOS FÍSICOS DO INMEQ-AL.				
<b>PRODUTO / UNIDADE DE MEDIDA:</b>	1062 - DOCUMENTO DIGITALIZADO	PERCENTUAL	25	75
<b>FONTE DE RECURSO / CATEGORIA ECONÔMICA:</b>				
	01000000 - RECURSOS ORDINÁRIOS		25.000	82.275
	3 - DESPESAS CORRENTES		25.000	82.275
	01100000 - CONVÊNIOS		100.000	329.100
	3 - DESPESAS CORRENTES		100.000	329.100
<b>PROGRAMA:</b> INFRAESTRUTURA DE TRABALHO NO SETOR PÚBLICO			750.000	2.468.250
<b>OBJETIVO:</b> AMPLIAR O NÚMERO DE PRÉDIOS PÚBLICOS CONSTRUÍDOS, REFORMADOS, AMPLIADOS E MODERNIZADOS.				
<b>PÚBLICO ALVO:</b> POPULAÇÃO ALAGOANA USUÁRIA DE SERVIÇOS PÚBLICOS E SERVIDORES PÚBLICOS DO PODER EXECUTIVO.				
<b>ESTRATÉGIA:</b> 39 - MELHORAR A INFRAESTRUTURA DE TRABALHO NO SETOR PÚBLICO			750.000	2.468.250
<b>AÇÃO:</b> 19125022911040000 - CONSTRUÇÃO DO POSTO DE VERIFICAÇÃO E INSPEÇÃO METROLÓGICA DE VEÍCULOS			750.000	2.468.250

## PODER EXECUTIVO

2012

2013/2015

**FINALIDADE:** AFERIR CRONOTACÓGRAFOS INSTALADOS EM VEÍCULOS, VERIFICAR A CONFORMIDADE DE VEÍCULOS QUE TRANSPORTAM CARGAS PERIGOSAS E AVALIAR A VOLUMETRIA DOS TANQUES EM VEÍCULOS, GARANTINDO A SEGURANÇA DA SOCIEDADE EM RELAÇÃO AOS VEÍCULOS QUE TRAFEGAM NO TERRITÓRIO ALAGOANO.

**PRODUTO / UNIDADE DE MEDIDA:**

1175 - POSTO CONSTRUÍDO

PERCENTUAL DE EXECUÇÃO  
FÍSICA

25

75

**FONTE DE RECURSO / CATEGORIA ECONÔMICA:**

01000000 - RECURSOS ORDINÁRIOS

300.000

987.300

4 - DESPESAS DE CAPITAL

300.000

987.300

01100000 - CONVÊNIOS

450.000

1.480.950

4 - DESPESAS DE CAPITAL

450.000

1.480.950

## PODER EXECUTIVO

			2012	2013/2015
<b>ÓRGÃO:</b> 17000 - SECRETARIA DE ESTADO DA COMUNICAÇÃO - SECOM			15.851.060	79.408.754
<b>UNIDADE ORÇAMENTÁRIA:</b> 17010 - SECRETARIA DE ESTADO DA COMUNICAÇÃO			15.851.060	79.408.754
<b>ÁREA DE RESULTADO:</b> 5 - INOVAÇÃO NA GESTÃO PÚBLICA			15.851.060	79.408.754
<b>PROGRAMA:</b> PLANEJAMENTO E GESTÃO			8.383.436	47.645.253
<b>OBJETIVO:</b> APERFEIÇOAR O PROCESSO DE PLANEJAMENTO, ORÇAMENTO, PRODUÇÃO E DISSEMINAÇÃO DE INFORMAÇÕES.				
<b>PÚBLICO ALVO:</b> POPULAÇÃO ALAGOANA.				
<b>ESTRATÉGIA:</b> 57 - DIVULGAR AS AÇÕES REALIZADAS DO GOVERNO PARA A POPULAÇÃO			8.383.436	47.645.253
<b>AÇÃO:</b> 24131022240710000 - PROMOÇÃO DE PLANO DE MÍDIA E CAMPANHAS			8.383.436	47.645.253
<b>FINALIDADE:</b> DIVULGAR COM TRANSPARÊNCIA AS AÇÕES DO GOVERNO PARA A POPULAÇÃO.				
<b>PRODUTO / UNIDADE DE MEDIDA:</b>	1159 - PLANO DE MÍDIA REALIZADO	UNIDADE	60	180
<b>FONTE DE RECURSO / CATEGORIA ECONÔMICA:</b>				
	01000000 - RECURSOS ORDINÁRIOS		8.383.436	47.645.253
	3 - DESPESAS CORRENTES		8.383.436	47.645.253
<b>PROGRAMA:</b> COORDENAÇÃO E INTEGRAÇÃO DO GOVERNO			7.107.624	31.763.501
<b>OBJETIVO:</b> AMPLIAR O NÚMERO DE INICIATIVAS DE GOVERNO REALIZADAS DE FORMA COORDENADA E INTEGRADA				
<b>PÚBLICO ALVO:</b> POPULAÇÃO ALAGOANA				
<b>ESTRATÉGIA:</b> 37 - MELHORAR A COORDENAÇÃO E A INTEGRAÇÃO DO GOVERNO			7.107.624	31.763.501
<b>AÇÃO:</b> 24131022640810000 - REGIONALIZAÇÃO E DIFUSÃO DA INFORMAÇÃO OFICIAL DO ESTADO			7.107.624	31.763.501
<b>FINALIDADE:</b> FORTALECIMENTO DA IMAGEM DA ADMINISTRAÇÃO PÚBLICA DANDO TRANSPARÊNCIA DAS AÇÕES DO GOVERNO JUNTO A SOCIEDADE.				
<b>PRODUTO / UNIDADE DE MEDIDA:</b>	1027 - CAMPANHA PUBLICITÁRIA REALIZADA	UNIDADE	25.420	76.260
<b>FONTE DE RECURSO / CATEGORIA ECONÔMICA:</b>				
	01000000 - RECURSOS ORDINÁRIOS		7.107.624	31.763.501
	3 - DESPESAS CORRENTES		7.107.624	31.763.501
<b>PROGRAMA:</b> INFRAESTRUTURA DE TRABALHO NO SETOR PÚBLICO			360.000	0
<b>OBJETIVO:</b> AMPLIAR O NÚMERO DE PRÉDIOS PÚBLICOS CONSTRUÍDOS, REFORMADOS, AMPLIADOS E MODERNIZADOS.				
<b>PÚBLICO ALVO:</b> POPULAÇÃO ALAGOANA USUÁRIA DE SERVIÇOS PÚBLICOS E SERVIDORES PÚBLICOS DO PODER EXECUTIVO.				
<b>ESTRATÉGIA:</b> 39 - MELHORAR A INFRAESTRUTURA DE TRABALHO NO SETOR PÚBLICO			360.000	0
<b>AÇÃO:</b> 24122022912890000 - REFORMA DO PRÉDIO DA SECOM			360.000	0
<b>FINALIDADE:</b> MELHORAR A ESTRUTURA FÍSICA DO PRÉDIO.				
<b>PRODUTO / UNIDADE DE MEDIDA:</b>	1188 - PRÉDIO REFORMADO	PERCENTUAL	100	0
<b>FONTE DE RECURSO / CATEGORIA ECONÔMICA:</b>				
	01000000 - RECURSOS ORDINÁRIOS		360.000	0
	4 - DESPESAS DE CAPITAL		360.000	0

PODER EXECUTIVO			2012	2013/2015
<b>ÓRGÃO:</b> 17517 - INSTITUTO ZUMBI DOS PALMARES - IZP			3.470.480	11.319.503
<b>UNIDADE ORÇAMENTÁRIA:</b> 17517 - INSTITUTO ZUMBI DOS PALMARES			3.470.480	11.319.503
<b>ÁREA DE RESULTADO:</b> 5 - INOVAÇÃO NA GESTÃO PÚBLICA			150.000	450.000
<b>PROGRAMA:</b> VALORIZAÇÃO DOS SERVIDORES			150.000	450.000
<b>OBJETIVO:</b> AUMENTAR O NÚMERO DE AÇÕES RELACIONADAS COM A VALORIZAÇÃO DOS SERVIDORES PÚBLICOS				
<b>PÚBLICO ALVO:</b> SERVIDORES PÚBLICOS DO PODER EXECUTIVO				
<b>ESTRATÉGIA:</b> 35 - OTIMIZAR O FUNCIONAMENTO DA MÁQUINA PÚBLICA POR MEIO DA VALORIZAÇÃO DOS SERVIDORES			150.000	450.000
<b>AÇÃO:</b> 24128023310600000 - CAPACITAÇÃO EM RECURSOS HUMANOS			150.000	450.000
<b>FINALIDADE:</b> AMPLIAR A CAPACIDADE PROFISSIONAL NAS DIVERSAS ÁREAS DO INSTITUTO PERMITINDO QUE OS SERVIDORES ADQUIRAM EFICIÊNCIA EM SUAS ATIVIDADES PROFISSIONAIS ATRAVÉS DE CONHECIMENTOS ESPECÍFICOS, ASSIM COMO PROPORCIONAR NOVAS HABILIDADES VOLTADAS PARA NOVOS DESAFIOS.				
<b>PRODUTO / UNIDADE DE MEDIDA:</b>	1228 - SERVIDOR CAPACITADO	UNIDADE	80	240
<b>FONTE DE RECURSO / CATEGORIA ECONÔMICA:</b>				
	01000000 - RECURSOS ORDINÁRIOS		120.000	360.000
	3 - DESPESAS CORRENTES		120.000	360.000
	02910000 - RECURSOS DA ADMINISTRAÇÃO INDIRETA		30.000	90.000
	3 - DESPESAS CORRENTES		30.000	90.000
<b>ÁREA DE RESULTADO:</b> 6 - VALORIZAÇÃO DA IMAGEM E MUDANÇAS CULTURAIS			3.320.480	10.869.503
<b>PROGRAMA:</b> COMUNICAÇÃO COM A SOCIEDADE			3.320.480	10.869.503
<b>OBJETIVO:</b> AMPLIAR O ESPAÇO E CAPACIDADE DE DIÁLOGO ENTRE GOVERNO E SOCIEDADE, COM O OBJETIVO DE DIVULGAR E APRIMORAR AS AÇÕES DE POLÍTICAS PÚBLICAS.				
<b>PÚBLICO ALVO:</b> GOVERNO E POPULAÇÃO ALAGOANA				
<b>ESTRATÉGIA:</b> 58 - CONSOLIDAR A COMUNICAÇÃO PÚBLICA COMO FERRAMENTA PARA O FORTALECIMENTO DA CIDADANIA E VALORIZAÇÃO DA CULTURA			3.320.480	10.869.503
<b>AÇÃO:</b> 24392021511490000 - EXPANSÃO E INTERIORIZAÇÃO DOS VEÍCULOS DE COMUNICAÇÃO DO IZP			390.000	1.170.000
<b>FINALIDADE:</b> EXPANDIR E INTERIORIZAR O SINAL DAS EMISSORAS DO IZP PARA QUE CADA VEZ MAIS ALAGOANOS TENHAM ACESSO AOS CONTEÚDOS INFORMATIVOS, EDUCATIVOS E CULTURAIS DO SISTEMA PÚBLICO DE RÁDIO E TV DO NOSSO ESTADO.				
<b>PRODUTO / UNIDADE DE MEDIDA:</b>	1082 - EXPANSÃO E INTERIORIZAÇÃO REALIZADAS	UNIDADE	3	9
<b>FONTE DE RECURSO / CATEGORIA ECONÔMICA:</b>				
	01000000 - RECURSOS ORDINÁRIOS		300.000	900.000
	3 - DESPESAS CORRENTES		90.000	270.000
	4 - DESPESAS DE CAPITAL		210.000	630.000
	01060000 - COMP.FINANCEIRA XISTO BETUMINOSO E GÁS		30.000	90.000
	4 - DESPESAS DE CAPITAL		30.000	90.000
	02910000 - RECURSOS DA ADMINISTRAÇÃO INDIRETA		60.000	180.000
	3 - DESPESAS CORRENTES		45.000	135.000
	4 - DESPESAS DE CAPITAL		15.000	45.000
<b>AÇÃO:</b> 24392021512520000 - MODERNIZAÇÃO TECNOLÓGICA DA ESTRUTURA FÍSICA DOS VEÍCULOS DE COMUNICAÇÃO E DA SEDE DO IZP			2.570.480	8.619.503

## PODER EXECUTIVO

2012

2013/2015

**FINALIDADE:** TORNAR O IZP UM MODELO DE INSTITUIÇÃO PÚBLICA RECONHECIDO PELA SOCIEDADE ALAGOANA, SENDO UMA ALTERNATIVA DE PROGRAMAÇÃO DE QUALIDADE, PROMOVENDO A COMUNICAÇÃO PÚBLICA, EDUCAÇÃO E A CULTURA COM MAIS EFICIÊNCIA, MELHORANDO E AMPLIANDO A COBERTURA DO SINAL DA TVE-AL E DAS RÁDIOS FM E AM ATRAVÉS DA ATUALIZAÇÃO TECNOLÓGICA, ADEQUAÇÃO DOS SEUS ESPAÇOS FÍSICOS E IMPLANTAÇÃO DA TV DIGITAL.

<b>PRODUTO / UNIDADE DE MEDIDA:</b>	1100 - IZP MODERNIZADO	PERCENTUAL	24	76
<b>FONTE DE RECURSO / CATEGORIA ECONÔMICA:</b>				
	01000000 - RECURSOS ORDINÁRIOS		2.348.230	7.922.998
	3 - DESPESAS CORRENTES		535.000	1.455.000
	4 - DESPESAS DE CAPITAL		1.813.230	6.467.998
	01060000 - COMP.FINANCEIRA XISTO BETUMINOSO E GÁS		72.250	246.505
	3 - DESPESAS CORRENTES		10.000	30.000
	4 - DESPESAS DE CAPITAL		62.250	216.505
	02910000 - RECURSOS DA ADMINISTRAÇÃO INDIRETA		150.000	450.000
	3 - DESPESAS CORRENTES		89.000	267.000
	4 - DESPESAS DE CAPITAL		61.000	183.000
<b>AÇÃO:</b>	24392021512750000 - REALIZAÇÃO DE PROJETOS CULTURAIS E EDUCACIONAIS		360.000	1.080.000

**FINALIDADE:** LEVAR À POPULAÇÃO ALAGOANA UMA PROGRAMAÇÃO DE QUALIDADE COM CONTEÚDO INFORMATIVO, EDUCATIVO E CULTURAL, FOMENTANDO A PRODUÇÃO, INTERAÇÃO, EXPANSÃO E A CIRCULAÇÃO DE PROJETOS CULTURAIS E EDUCACIONAIS, COMO FORMA DE PROMOVER A CULTURA REGIONAL E RESPEITO AOS VALORES ÉTICOS, COMO CONTRIBUIÇÃO PARA O FORTALECIMENTO DA CIDADANIA.

<b>PRODUTO / UNIDADE DE MEDIDA:</b>	1207 - PROJETO REALIZADO	UNIDADE	70	210
<b>FONTE DE RECURSO / CATEGORIA ECONÔMICA:</b>				
	01000000 - RECURSOS ORDINÁRIOS		250.000	750.000
	3 - DESPESAS CORRENTES		196.000	588.000
	4 - DESPESAS DE CAPITAL		54.000	162.000
	02910000 - RECURSOS DA ADMINISTRAÇÃO INDIRETA		110.000	330.000
	3 - DESPESAS CORRENTES		87.000	261.000
	4 - DESPESAS DE CAPITAL		23.000	69.000

## PODER EXECUTIVO

			2012	2013/2015
<b>ÓRGÃO:</b>	18000 - SECRETARIA DE ESTADO DA CULTURA - SECULT		6.890.011	41.501.213
<b>UNIDADE ORÇAMENTÁRIA:</b>	18021 - SECRETARIA DE ESTADO DA CULTURA		6.890.011	41.501.213
<b>ÁREA DE RESULTADO:</b>	1 - MELHORIA DA QUALIDADE DE VIDA		1.213.000	1.125.781
<b>PROGRAMA:</b>	INCENTIVO AO ESPORTE, CULTURA E LAZER		1.157.800	894.200
<b>OBJETIVO:</b>	AMPLIAR O NÚMERO DE EQUIPAMENTOS PÚBLICOS DESTINADOS ÀS PRÁTICAS DE ESPORTES E ÀS ATIVIDADES DE LAZER E CULTURA.			
<b>PÚBLICO ALVO:</b>	POPULAÇÃO DE CRIANÇAS E JOVENS ALAGOANOS DE BAIXA RENDA.			
<b>ESTRATÉGIA:</b>	8 - AMPLIAR A OFERTA DE EQUIPAMENTOS DE ESPORTE, LAZER E CULTURA, NAS ÁREAS MAIS VULNERÁVEIS DA CAPITAL E INTERIOR		1.157.800	894.200
<b>AÇÃO:</b>	13391020311690000 - IMPLANTAÇÃO DE ESCOLA DE ARTES E OFÍCIOS		450.000	311.000
<b>FINALIDADE:</b>	CRIAR ESCOLA DE RESTAURAÇÃO DE BENS MÓVEIS DE VALOR HISTÓRICO E CULTURAL, FUNCIONANDO NO ANTIGO PRÉDIO DO ARCEBISPADO, A SER GERIDA PELA ARQUIDIOCESE DE MACEIÓ.			
<b>PRODUTO / UNIDADE DE MEDIDA:</b>	1072 - ESCOLA DE ARTES E OFÍCIOS IMPLANTADA	PERCENTUAL	60	40
<b>FONTE DE RECURSO / CATEGORIA ECONÔMICA:</b>				
	01060000 - COMP.FINANCEIRA XISTO BETUMINOSO E GÁS		150.000	111.000
	3 - DESPESAS CORRENTES		90.000	70.000
	4 - DESPESAS DE CAPITAL		60.000	41.000
	01100000 - CONVÊNIOS		300.000	200.000
	3 - DESPESAS CORRENTES		66.000	44.000
	4 - DESPESAS DE CAPITAL		234.000	156.000
<b>AÇÃO:</b>	13392020312410000 - MODERNIZAÇÃO DA BIBLIOTECA PÚBLICA ESTADUAL		207.800	163.200
<b>FINALIDADE:</b>	EQUIPAR COM OS MEIOS TECNOLÓGICOS, MOBILIÁRIO E EXPANSÃO DO ACERVO BIBLIOGRÁFICO PARA MELHOR ATENDER OS USUÁRIOS E FUNCIONAR COMO BIBLIOTECA DE REFERÊNCIA DO SISTEMA ESTADUAL DE BIBLIOTECAS PÚBLICAS E COMUNITÁRIAS.			
<b>PRODUTO / UNIDADE DE MEDIDA:</b>	1021 - BIBLIOTECA MODERNIZADA	PERCENTUAL	60	40
<b>FONTE DE RECURSO / CATEGORIA ECONÔMICA:</b>				
	01060000 - COMP.FINANCEIRA XISTO BETUMINOSO E GÁS		107.000	96.000
	3 - DESPESAS CORRENTES		4.800	3.200
	4 - DESPESAS DE CAPITAL		102.200	92.800
	01100000 - CONVÊNIOS		100.800	67.200
	3 - DESPESAS CORRENTES		2.400	1.600
	4 - DESPESAS DE CAPITAL		98.400	65.600
<b>AÇÃO:</b>	13391020313160000 - RESTAURAÇÃO DO PALÁCIO FLORIANO PEIXOTO		500.000	420.000
<b>FINALIDADE:</b>	PRESERVAR A MEMÓRIA CULTURAL, ATRAVÉS DA RECUPERAÇÃO DO PRÉDIO HISTÓRICO TOMBADO, TESTEMUNHA DO PROCESSO DE FORMAÇÃO HISTÓRICA E ARQUITETÔNICA DE ALAGOAS. ALÉM DE FOMENTAR O TURISMO CULTURAL.			
<b>PRODUTO / UNIDADE DE MEDIDA:</b>	1143 - PALÁCIO FLORIANO PEIXOTO RESTAURADO	PERCENTUAL	60	40
<b>FONTE DE RECURSO / CATEGORIA ECONÔMICA:</b>				
	01000000 - RECURSOS ORDINÁRIOS		500.000	420.000
	4 - DESPESAS DE CAPITAL		500.000	420.000

## PODER EXECUTIVO

2012

2013/2015

**PROGRAMA:** COMBATE À CRIMINALIDADE

55.200

231.581

**OBJETIVO:** REDUZIR SISTEMATICAMENTE O NÚMERO DE OCORRÊNCIAS RELACIONADAS COM A CRIMINALIDADE**PÚBLICO ALVO:** POPULAÇÃO ALAGOANA**ESTRATÉGIA:** 3 - INTENSIFICAR AÇÕES COORDENADAS DE COMBATE À CRIMINALIDADE, COM ÊNFASE NAS AÇÕES DE PREVENÇÃO NOS LOCAIS MAIS CRÍTICOS E

55.200

231.581

**AÇÃO:** 13392022512380000 - MICROPROJETOS CULTURAIS EM ÁREAS DE VULNERABILIDADE

55.200

231.581

**FINALIDADE:** FOMENTAR E INCENTIVAR ARTISTAS, GRUPOS ARTÍSTICOS INDEPENDENTES E PEQUENOS PRODUTORES CULTURAIS NAS ÁREAS DE VULNERABILIDADE: BENEDITO BENTES, JACINTINHO E VERGEL DO LAGO, ATRAVÉS DO FINANCIAMENTO NÃO REEMBOLSÁVEL DE MICRO PROJETOS.**PRODUTO / UNIDADE DE MEDIDA:**

1113 - MICROPROJETO CULTURAL INCENTIVADO

UNIDADE

6

18

**FONTE DE RECURSO / CATEGORIA ECONÔMICA:**

01000000 - RECURSOS ORDINÁRIOS

55.200

231.581

3 - DESPESAS CORRENTES

55.200

231.581

**ÁREA DE RESULTADO:** 2 - ERRADICAÇÃO DA POBREZA EXTREMA, REDUÇÃO DA POBREZA E DA DESIGUALDADE

687.492

2.709.228

**PROGRAMA:** INTEGRAÇÃO DAS POLÍTICAS PÚBLICAS PARA ATUAÇÃO ARTICULADA NOS TERRITÓRIOS

687.492

2.709.228

**OBJETIVO:** AUMENTAR O NÚMERO DE POLÍTICAS PÚBLICAS EXECUTADAS DE FORMA INTEGRADA E ARTICULADA NOS TERRITÓRIOS**PÚBLICO ALVO:** POPULAÇÃO ALAGOANA**ESTRATÉGIA:** 22 - INTEGRAR AS POLÍTICAS PÚBLICAS PARA ATUAÇÃO ARTICULADA NOS TERRITÓRIOS, EM PARTICULAR NOS SOCIALMENTE VULNERÁVEIS

687.492

2.709.228

**AÇÃO:** 13392022440170000 - APOIO ÀS BANDAS DE MÚSICA DE ALAGOAS - PROBANDAS

523.692

1.991.808

**FINALIDADE:** MODERNIZAR OS REPERTÓRIOS COM INCLUSÃO DE ELEMENTOS DA CULTURA POPULAR E REALIZAÇÃO DE OFICINAS PARA CAPACITAÇÃO EM TEORIA MUSICAL, REGÊNCIA, INSTRUMENTOS E RESTAURAÇÃO.**PRODUTO / UNIDADE DE MEDIDA:**

1017 - BANDA FILARMÔNICA APOIADA

UNIDADE

130

270

**FONTE DE RECURSO / CATEGORIA ECONÔMICA:**

01060000 - COMP.FINANCEIRA XISTO BETUMINOSO E GÁS

272.692

941.808

3 - DESPESAS CORRENTES

186.998

815.696

4 - DESPESAS DE CAPITAL

85.694

126.112

01100000 - CONVÊNIOS

251.000

1.050.000

3 - DESPESAS CORRENTES

227.500

682.500

4 - DESPESAS DE CAPITAL

23.500

367.500

**AÇÃO:** 13391022440220000 - COORDENAÇÃO DO SISTEMA ALAGOANO DE MUSEUS

49.200

175.795

**FINALIDADE:** PROMOVER CAPACITAÇÃO CONTINUADA E MOBILIZAÇÃO DOS GESTORES DE EQUIPAMENTOS MUSEOLÓGICOS, PARA FORTALECIMENTO DAS AÇÕES SETORIAIS.**PRODUTO / UNIDADE DE MEDIDA:**

1275 - EVENTO REALIZADO

UNIDADE

6

6

**FONTE DE RECURSO / CATEGORIA ECONÔMICA:**

01000000 - RECURSOS ORDINÁRIOS

49.200

175.795

3 - DESPESAS CORRENTES

43.200

156.060

4 - DESPESAS DE CAPITAL

6.000

19.735

## PODER EXECUTIVO

2012

2013/2015

**AÇÃO:** 13392022440230000 - COORDENAÇÃO DO SISTEMA ESTADUAL DE BIBLIOTECAS PÚBLICAS

114.600

541.625

**FINALIDADE:** PROMOVER A REESTRUTURAÇÃO INSTITUCIONAL, CAPACITAÇÃO PROFISSIONAL CONTINUADA E MOBILIZAR OS GESTORES MUNICIPAIS PARA O FORTALECIMENTO DAS AÇÕES DE LIVRO E LEITURA.**PRODUTO / UNIDADE DE MEDIDA:**1237 - SISTEMA ESTADUAL DE BIBLIOTECAS PÚBLICAS  
APOIADO

UNIDADE

6

6

**FONTE DE RECURSO / CATEGORIA ECONÔMICA:**

01000000 - RECURSOS ORDINÁRIOS

114.600

541.625

3 - DESPESAS CORRENTES

110.600

528.300

4 - DESPESAS DE CAPITAL

4.000

13.325

**ÁREA DE RESULTADO:** 3 - CRESCIMENTO E DESCONCENTRAÇÃO ECONÔMICA

1.599.352

26.419.056

**PROGRAMA:** DESENVOLVER E EXPANDIR OS ARRANJOS PRODUTIVOS LOCAIS

1.599.352

26.419.056

**OBJETIVO:** AUMENTAR AS TAXAS DE CRESCIMENTO ECONÔMICO; REDUZIR OS ÍNDICES DE CONCENTRAÇÃO ECONÔMICA E DIVERSIFICAR AS ATIVIDADES ECONÔMICAS.**PÚBLICO ALVO:** POPULAÇÃO ALAGOANA**ESTRATÉGIA:** 31 - DESENVOLVER E EXPANDIR OS ARRANJOS PRODUTIVOS LOCAIS

1.599.352

26.419.056

**AÇÃO:** 13391021712600000 - PRESERVAÇÃO E MANUTENÇÃO DE MONUMENTOS HISTÓRICOS

274.995

1.347.594

**FINALIDADE:** PRESERVAR A MEMÓRIA CULTURAL ATRAVÉS DA RECUPERAÇÃO DE PRÉDIO HISTÓRICO TOMBADO, TESTEMUNHA DE PROCESSO DE FORMAÇÃO HISTÓRICA E ARQUITETÔNICA DE ALAGOAS, ALÉM DE FOMENTAR O TURISMO CULTURAL.**PRODUTO / UNIDADE DE MEDIDA:**

1118 - MONUMENTO HISTÓRICO PRESERVADO E MANTIDO

UNIDADE

3

4

**FONTE DE RECURSO / CATEGORIA ECONÔMICA:**

01060000 - COMP.FINANCEIRA XISTO BETUMINOSO E GÁS

147.597

901.344

3 - DESPESAS CORRENTES

67.599

460.594

4 - DESPESAS DE CAPITAL

79.998

440.750

01100000 - CONVÊNIOS

127.398

446.250

3 - DESPESAS CORRENTES

39.900

140.000

4 - DESPESAS DE CAPITAL

87.498

306.250

**AÇÃO:** 13391021713170000 - RESTAURAÇÃO DOS SÍTIOS HISTÓRICOS

1.324.357

25.071.462

**FINALIDADE:** PRESERVAR A MEMÓRIA CULTURAL ATRAVÉS DA RECUPERAÇÃO DOS SÍTIOS HISTÓRICOS TOMBADOS, TESTEMUNHAS DO PROCESSO DE FORMAÇÃO HISTÓRICA E ARQUITETÔNICA DE ALAGOAS, ALÉM DE FOMENTAR O TURISMO CULTURAL.**PRODUTO / UNIDADE DE MEDIDA:**

1244 - SÍTIO HISTÓRICO RESTAURADO

UNIDADE

3

9

**FONTE DE RECURSO / CATEGORIA ECONÔMICA:**

01060000 - COMP.FINANCEIRA XISTO BETUMINOSO E GÁS

97.341

374.469

3 - DESPESAS CORRENTES

17.343

57.309

4 - DESPESAS DE CAPITAL

79.998

317.160

01100000 - CONVÊNIOS

1.227.016

24.696.993

3 - DESPESAS CORRENTES

30.000

778.331

4 - DESPESAS DE CAPITAL

1.197.016

23.918.662

**ÁREA DE RESULTADO:** 5 - INOVAÇÃO NA GESTÃO PÚBLICA

365.700

1.224.474



PODER EXECUTIVO			2012	2013/2015
<b>PROGRAMA:</b> PLANEJAMENTO E GESTÃO			65.700	217.474
<b>OBJETIVO:</b> APERFEIÇOAR O PROCESSO DE PLANEJAMENTO, ORÇAMENTO, PRODUÇÃO E DISSEMINAÇÃO DE INFORMAÇÕES.				
<b>PÚBLICO ALVO:</b> POPULAÇÃO ALAGOANA.				
<b>ESTRATÉGIA:</b> 40 - FORTALECER A RELAÇÃO DO ESTADO COM O GOVERNO FEDERAL E COM OS MUNICÍPIOS (INTEGRAÇÃO DE POLÍTICAS E DESENVOLVIMENTO DE			65.700	217.474
<b>AÇÃO:</b> 13392022240830000 - SISTEMA ESTADUAL DE CULTURA			65.700	217.474
<b>FINALIDADE:</b> INSTITUCIONALIZAR AS ESTRUTURAS PÚBLICAS PERMANENTES DE APOIO A DIFUSÃO DA CULTURA.				
<b>PRODUTO / UNIDADE DE MEDIDA:</b>	1162 - PLANO ESTADUAL DE CULTURA IMPLANTADO	UNIDADE	2	2
<b>FONTE DE RECURSO / CATEGORIA ECONÔMICA:</b>				
01000000 - RECURSOS ORDINÁRIOS			65.700	217.474
3 - DESPESAS CORRENTES			65.700	217.474
<b>PROGRAMA:</b> PARCERIA PÚBLICO PRIVADA			300.000	1.007.000
<b>OBJETIVO:</b> AUMENTAR O NÚMERO DE MODELAGENS E DE PROJETOS CONCLUÍDOS POR MEIO DAS PPP.				
<b>PÚBLICO ALVO:</b> POPULAÇÃO ALAGOANA.				
<b>ESTRATÉGIA:</b> 34 - REDUZIR A EXECUÇÃO DIRETA DO ESTADO QUANDO HOUVER POTENCIAL DE GANHOS DE EFICIÊNCIA, DE QUALIDADE E DE ATENDIMENTO DOS			300.000	1.007.000
<b>AÇÃO:</b> 13392023640470000 - GESTÃO DO CENTRO DE BELAS ARTES - CENARTE			300.000	1.007.000
<b>FINALIDADE:</b> ESTRUTURAR A GESTÃO ADMINISTRATIVA E PEDAGÓGICA DO CENARTE, ATRAVÉS DE CONTRATO DE GESTÃO.				
<b>PRODUTO / UNIDADE DE MEDIDA:</b>	1041 - CENTRO MANTIDO	UNIDADE	1	1
<b>FONTE DE RECURSO / CATEGORIA ECONÔMICA:</b>				
01000000 - RECURSOS ORDINÁRIOS			300.000	1.007.000
3 - DESPESAS CORRENTES			300.000	1.007.000
<b>ÁREA DE RESULTADO:</b> 6 - VALORIZAÇÃO DA IMAGEM E MUDANÇAS CULTURAIS			3.024.467	10.022.674
<b>PROGRAMA:</b> PATRIMÔNIO CULTURAL			3.024.467	10.022.674
<b>OBJETIVO:</b> AUMENTAR O NÚMERO DE PESSOAS BENEFICIADAS PELAS AÇÕES CULTURAIS PROMOVIDAS PELO ESTADO				
<b>PÚBLICO ALVO:</b> POPULAÇÃO ALAGOANA, PRODUTORES CULTURAIS, GRUPOS FOLCLÓRICOS E TRADICIONAIS E ENTIDADES CULTURAIS				
<b>ESTRATÉGIA:</b> 42 - PROMOVER O EMPREENDEDORISMO E O PROTAGONISMO, SOBRETUDO JUVENIL			691.256	1.507.604
<b>AÇÃO:</b> 13392023911580000 - FUNCIONAMENTO DO PONTÃO GUERREIROS ALAGOANOS			691.256	1.507.604
<b>FINALIDADE:</b> FORTALECER OS PONTOS DE CULTURA DE ALAGOAS E ESTRUTURAR O CENTRO DE BELAS ARTES DE ALAGOAS COMO CENTRO DE CONVIVÊNCIA DESTA REDE.				
<b>PRODUTO / UNIDADE DE MEDIDA:</b>	1275 - EVENTO REALIZADO	UNIDADE	3	1
<b>FONTE DE RECURSO / CATEGORIA ECONÔMICA:</b>				
01060000 - COMP.FINANCEIRA XISTO BETUMINOSO E GÁS			291.256	975.604
3 - DESPESAS CORRENTES			152.240	639.860
4 - DESPESAS DE CAPITAL			139.016	335.744
01100000 - CONVÊNIOS			400.000	532.000

PODER EXECUTIVO			2012	2013/2015
3 - DESPESAS CORRENTES			200.000	332.000
4 - DESPESAS DE CAPITAL			200.000	200.000
ESTRATÉGIA: 46 - VALORIZAR E PRESERVAR O PATRIMÔNIO CULTURAL, COM ESTÍMULO ÀS EXPRESSÕES CULTURAIS LOCAIS			2.333.211	8.515.070
AÇÃO: 13391023913190000 - RESTAURAÇÃO E PRESERVAÇÃO DE BENS TOMBADOS			740.411	2.296.890
FINALIDADE: PRESERVAR A MEMÓRIA CULTURAL ATRAVÉS DA RECUPERAÇÃO DOS SÍTIOS HISTÓRICOS TOMBADOS, TESTEMUNHAS DO PROCESSO DE FORMAÇÃO HISTÓRICA E ARQUITETÔNICA DE ALAGOAS E FOMENTAR O TURISMO CULTURAL.				
PRODUTO / UNIDADE DE MEDIDA:	1149 - PATRIMÔNIO RESTAURADO E PRESERVADO	UNIDADE	4	8
FONTE DE RECURSO / CATEGORIA ECONÔMICA:				
	01060000 - COMP.FINANCEIRA XISTO BETUMINOSO E GÁS		108.114	463.410
	3 - DESPESAS CORRENTES		28.116	127.410
	4 - DESPESAS DE CAPITAL		79.998	336.000
	01100000 - CONVÊNIOS		632.297	1.833.480
	3 - DESPESAS CORRENTES		98.937	366.740
	4 - DESPESAS DE CAPITAL		533.360	1.466.740
AÇÃO: 13392023940160000 - APOIO A REALIZAÇÃO DE EVENTOS CULTURAIS			1.415.602	5.363.889
FINALIDADE:				
PRODUTO / UNIDADE DE MEDIDA:	1078 - EVENTO APOIADO	UNIDADE	250	750
FONTE DE RECURSO / CATEGORIA ECONÔMICA:				
	01000000 - RECURSOS ORDINÁRIOS		1.415.602	5.363.889
	3 - DESPESAS CORRENTES		1.415.602	5.363.889
AÇÃO: 13392023940260000 - DIFUSÃO CULTURAL - CARAVANA CULTURAL			72.000	354.700
FINALIDADE: PROMOVER A CIRCULAÇÃO DE GRUPOS ARTÍSTICOS EM PEQUENOS MUNICÍPIOS, ESTIMULANDO O ACESSO À PRODUÇÃO CULTURAL E FOMENTANDO A CADEIA PRODUTIVA DA CULTURA.				
PRODUTO / UNIDADE DE MEDIDA:	1275 - EVENTO REALIZADO	UNIDADE	4	12
FONTE DE RECURSO / CATEGORIA ECONÔMICA:				
	01000000 - RECURSOS ORDINÁRIOS		72.000	354.700
	3 - DESPESAS CORRENTES		72.000	354.700
AÇÃO: 13391023940850000 - VALORIZAÇÃO DO PATRIMÔNIO IMATERIAL			105.198	499.591
FINALIDADE: PROMOVER A IDENTIFICAÇÃO E A VALORIZAÇÃO DO PATRIMÔNIO CULTURAL IMATERIAL COMO ELEMENTO FUNDAMENTAL DE COESÃO SOCIAL, CONSTITUIÇÃO DA CIDADANIA, ALÉM DE SER POTENCIAL ATIVO PARA O DESENVOLVIMENTO DA ECONOMIA DA CULTURA.				
PRODUTO / UNIDADE DE MEDIDA:	1148 - PATRIMÔNIO IMATERIAL VALORIZADO	UNIDADE	3	9
FONTE DE RECURSO / CATEGORIA ECONÔMICA:				
	01000000 - RECURSOS ORDINÁRIOS		105.198	499.591
	3 - DESPESAS CORRENTES		105.198	499.591

## PODER EXECUTIVO

			2012	2013/2015
<b>ÓRGÃO:</b>	18520 - DIRETORIA DE TEATROS DO ESTADO DE ALAGOAS - DITEAL		4.459.770	3.126.450
<b>UNIDADE ORÇAMENTÁRIA:</b>	18520 - DIRETORIA DE TEATROS DO ESTADO DE ALAGOAS		4.459.770	3.126.450
<b>ÁREA DE RESULTADO:</b>	1 - MELHORIA DA QUALIDADE DE VIDA		4.387.213	330.000
<b>PROGRAMA:</b>	INCENTIVO AO ESPORTE, CULTURA E LAZER		4.387.213	330.000
<b>OBJETIVO:</b>	AMPLIAR O NÚMERO DE EQUIPAMENTOS PÚBLICOS DESTINADOS ÀS PRÁTICAS DE ESPORTES E ÀS ATIVIDADES DE LAZER E CULTURA.			
<b>PÚBLICO ALVO:</b>	POPULAÇÃO DE CRIANÇAS E JOVENS ALAGOANOS DE BAIXA RENDA.			
<b>ESTRATÉGIA:</b>	8 - AMPLIAR A OFERTA DE EQUIPAMENTOS DE ESPORTE, LAZER E CULTURA, NAS ÁREAS MAIS VULNERÁVEIS DA CAPITAL E INTERIOR		4.387.213	330.000
<b>AÇÃO:</b>	13392020311110000 - CONSTRUÇÃO E APARELHAMENTO DO COMPLEXO CULTURAL TEATRO DEODORO		4.387.213	330.000
<b>FINALIDADE:</b>	CONSTRUIR UM CENTRO DE CULTURA MULTIFUNCIONAL, TOTALMENTE EQUIPADO, QUE TAMBÉM SERVIRÁ PARA ACOMODAR A ORQUESTRA DE CÂMARA, O CORPO DE BALLET, A COMPANHIA DE TEATRO, OS AGENTES PÚBLICOS DO QUADRO FUNCIONAL E A GALERIA DE ARTES MIGUEL TORRES.			
<b>PRODUTO / UNIDADE DE MEDIDA:</b>	1047 - COMPLEXO CONSTRUÍDO E APARELHADO	PERCENTUAL	25	75
<b>FONTE DE RECURSO / CATEGORIA ECONÔMICA:</b>				
	01000000 - RECURSOS ORDINÁRIOS		877.443	330.000
	3 - DESPESAS CORRENTES		0	160.000
	4 - DESPESAS DE CAPITAL		877.443	170.000
	01100000 - CONVÊNIOS		3.509.770	0
	4 - DESPESAS DE CAPITAL		3.509.770	0
<b>ÁREA DE RESULTADO:</b>	6 - VALORIZAÇÃO DA IMAGEM E MUDANÇAS CULTURAIS		72.557	2.796.450
<b>PROGRAMA:</b>	PATRIMÔNIO CULTURAL		72.557	2.796.450
<b>OBJETIVO:</b>	AUMENTAR O NÚMERO DE PESSOAS BENEFICIADAS PELAS AÇÕES CULTURAIS PROMOVIDAS PELO ESTADO			
<b>PÚBLICO ALVO:</b>	POPULAÇÃO ALAGOANA, PRODUTORES CULTURAIS, GRUPOS FOLCLÓRICOS E TRADICIONAIS E ENTIDADES CULTURAIS			
<b>ESTRATÉGIA:</b>	46 - VALORIZAR E PRESERVAR O PATRIMÔNIO CULTURAL, COM ESTÍMULO ÀS EXPRESSÕES CULTURAIS LOCAIS		72.557	2.796.450
<b>AÇÃO:</b>	13392023940270000 - DIFUSÃO DAS ARTES		10.000	608.000
<b>FINALIDADE:</b>	PROMOVER ESPETÁCULOS TEATRAIS E MÚSICAIS PARA ATRAÇÃO, FORMAÇÃO E PERMANÊNCIA DE PLATEIAS.			
<b>PRODUTO / UNIDADE DE MEDIDA:</b>	1011 - ARTE CÊNICA APOIADA	UNIDADE	7	21
<b>FONTE DE RECURSO / CATEGORIA ECONÔMICA:</b>				
	01000000 - RECURSOS ORDINÁRIOS		10.000	608.000
	3 - DESPESAS CORRENTES		10.000	608.000
<b>AÇÃO:</b>	13391023940790000 - RECUPERAÇÃO DO TEATRO DEODORO		62.557	2.188.450
<b>FINALIDADE:</b>	RECUPERAR E CONSERVAR O PATRIMÔNIO ARQUITETÔNICO E CULTURAL DO TEATRO DEODORO.			
<b>PRODUTO / UNIDADE DE MEDIDA:</b>	1245 - TEATRO RECUPERADO	PERCENTUAL	25	75
<b>FONTE DE RECURSO / CATEGORIA ECONÔMICA:</b>				
	01000000 - RECURSOS ORDINÁRIOS		62.557	2.188.450

## PODER EXECUTIVO

2012

2013/2015

3 - DESPESAS CORRENTES

52.557

1.688.450

4 - DESPESAS DE CAPITAL

10.000

500.000

## PODER EXECUTIVO

		2012	2013/2015
<b>ÓRGÃO:</b>	18557 - FUNDO DESENVOLVIMENTO DE AÇÕES CULTURAIS	2.995.523	6.010.614
<b>UNIDADE ORÇAMENTÁRIA:</b>	18557 - FUNDO DESENVOLVIMENTO DE AÇÕES CULTURAIS	2.995.523	6.010.614
<b>ÁREA DE RESULTADO:</b>	6 - VALORIZAÇÃO DA IMAGEM E MUDANÇAS CULTURAIS	2.995.523	6.010.614
<b>PROGRAMA:</b>	PATRIMÔNIO CULTURAL	2.995.523	6.010.614
<b>OBJETIVO:</b>	AUMENTAR O NÚMERO DE PESSOAS BENEFICIADAS PELAS AÇÕES CULTURAIS PROMOVIDAS PELO ESTADO		
<b>PÚBLICO ALVO:</b>	POPULAÇÃO ALAGOANA, PRODUTORES CULTURAIS, GRUPOS FOLCLÓRICOS E TRADICIONAIS E ENTIDADES CULTURAIS		
<b>ESTRATÉGIA:</b>	46 - VALORIZAR E PRESERVAR O PATRIMÔNIO CULTURAL, COM ESTÍMULO ÀS EXPRESSÕES CULTURAIS LOCAIS	2.995.523	6.010.614
<b>AÇÃO:</b>	13392023912780000 - REDE ALAGOANA DE PONTOS DE CULTURA	2.328.000	3.877.015
<b>FINALIDADE:</b>	AMPLIAR A REDE DE PONTOS DE CULTURA EXISTENTE NO ESTADO, ARTICULADA ATRAVÉS DO PROJETO PONTÃO GUERREIROS ALAGOANOS.		
<b>PRODUTO / UNIDADE DE MEDIDA:</b>	1214 - REDE AMPLIADA	UNIDADE	41
<b>FONTE DE RECURSO / CATEGORIA ECONÔMICA:</b>			
	01000000 - RECURSOS ORDINÁRIOS	157.750	575.100
	3 - DESPESAS CORRENTES	157.750	575.100
	01060000 - COMP.FINANCEIRA XISTO BETUMINOSO E GÁS	112.250	369.415
	3 - DESPESAS CORRENTES	22.250	54.901
	4 - DESPESAS DE CAPITAL	90.000	314.514
	01100000 - CONVÊNIOS	2.058.000	2.932.500
	3 - DESPESAS CORRENTES	1.639.000	2.257.500
	4 - DESPESAS DE CAPITAL	419.000	675.000
<b>AÇÃO:</b>	13392023940390000 - FOMENTO À ATIVIDADE CULTURAL - MAIS CULTURA	153.000	490.600
<b>FINALIDADE:</b>	APOIAR A PRODUÇÃO ARTÍSTICA, CONTEMPLANDO AS DIVERSAS LINGUAGENS, DENTRE ELAS: MÚSICA, AUDIOVISUAL, DE ARTES CÊNICAS, ARTES VISUAIS E LITERATURA.		
<b>PRODUTO / UNIDADE DE MEDIDA:</b>	1193 - PRODUÇÃO CULTURAL APOIADA	UNIDADE	30
<b>FONTE DE RECURSO / CATEGORIA ECONÔMICA:</b>			
	01000000 - RECURSOS ORDINÁRIOS	128.000	415.600
	3 - DESPESAS CORRENTES	128.000	415.600
	02910000 - RECURSOS DA ADMINISTRAÇÃO INDIRETA	25.000	75.000
	3 - DESPESAS CORRENTES	21.000	63.000
	4 - DESPESAS DE CAPITAL	4.000	12.000
<b>AÇÃO:</b>	13392023940640000 - INTEGRAÇÃO INTERINSTITUCIONAL	261.000	843.000
<b>FINALIDADE:</b>	ESTABELECEER CONVÊNIOS COM INSTITUIÇÕES CULTURAIS, VISANDO REDUZIR A EXECUÇÃO DIRETA DO ESTADO, POSSIBILITANDO GANHOS DE EFICIÊNCIA, DE QUALIDADE E DE ATENDIMENTO DOS SERVIÇOS PRESTADOS.		
<b>PRODUTO / UNIDADE DE MEDIDA:</b>	1097 - INSTITUIÇÃO INTEGRADA	UNIDADE	5
<b>FONTE DE RECURSO / CATEGORIA ECONÔMICA:</b>			
	01000000 - RECURSOS ORDINÁRIOS	261.000	843.000

PODER EXECUTIVO			2012	2013/2015
3 - DESPESAS CORRENTES			261.000	843.000
<b>AÇÃO:</b> 13391023940860000 - CONCESSÃO DE BOLSAS PARA MESTRES DA CULTURA POPULAR - REGISTRO DO PATRIMÔNIO VIVO			253.523	799.999
<b>FINALIDADE:</b> PROMOVER O REPASSE DO CONHECIMENTO EMPÍRICO PARA NOVOS ARTISTAS POPULARES, DE SORTE A PRESERVAR OS SABERES E FAZERES.				
<b>PRODUTO / UNIDADE DE MEDIDA:</b>	1110 - MESTRE DA CULTURA POPULAR APOIADO	UNIDADE	33	40
<b>FONTE DE RECURSO / CATEGORIA ECONÔMICA:</b>	01000000 - RECURSOS ORDINÁRIOS		253.523	799.999
	3 - DESPESAS CORRENTES		253.523	799.999

## PODER EXECUTIVO

			2012	2013/2015
<b>ÓRGÃO:</b>	19000 - SECRETARIA DE ESTADO DA DEFESA SOCIAL - SEDS		133.314.635	313.575.569
<b>UNIDADE ORÇAMENTÁRIA:</b>	19033 - SECRETARIA DE ESTADO DA DEFESA SOCIAL		88.030.090	155.856.674
<b>ÁREA DE RESULTADO:</b>	1 - MELHORIA DA QUALIDADE DE VIDA		38.843.126	78.189.600
<b>PROGRAMA:</b>	SISTEMAS DE RESPOSTAS ÀS OCORRÊNCIAS DE EVENTOS CRÍTICOS		3.120.520	3.380.480
<b>OBJETIVO:</b>	REDUZIR O NÚMERO DE PESSOAS ATINGIDAS POR EVENTOS CRÍTICOS.			
<b>PÚBLICO ALVO:</b>	POPULAÇÃO ALAGOANA			
<b>ESTRATÉGIA:</b>	7 - AMPLIAR, CAPACITAR E FORTALECER OS SISTEMAS DE RESPOSTAS ÀS OCORRÊNCIAS DE EVENTOS CRÍTICOS		3.120.520	3.380.480
<b>AÇÃO:</b>	06182021010400000 - AQUISIÇÃO DE EQUIPAMENTO PARA O CORPO DE BOMBEIROS		3.120.520	3.380.480
<b>FINALIDADE:</b>	MELHORAR A EFICIÊNCIA DO CORPO DE BOMBEIROS,COM O OBJETIVO DE ENFRENTAR E CORRESPONDER COM VELOCIDADE E PRESTEZA AOS EVENTOS CRÍTICOS,PRINCIPALMENTE NO QUE DIZ RESPEITO ÀS CALAMIDADES PROVOCADAS PELA NATUREZA.			
<b>PRODUTO / UNIDADE DE MEDIDA:</b>	1068 - EQUIPAMENTO ADQUIRIDO	PERCENTUAL	48	52
<b>FONTE DE RECURSO / CATEGORIA ECONÔMICA:</b>				
	01000000 - RECURSOS ORDINÁRIOS		35.580	528.806
	4 - DESPESAS DE CAPITAL		35.580	528.806
	01060000 - COMP.FINANCEIRA XISTO BETUMINOSO E GÁS		60.000	0
	3 - DESPESAS CORRENTES		50.000	0
	4 - DESPESAS DE CAPITAL		10.000	0
	01100000 - CONVÊNIOS		3.024.940	2.851.674
	4 - DESPESAS DE CAPITAL		3.024.940	2.851.674
<b>PROGRAMA:</b>	COMBATE À CRIMINALIDADE		35.722.606	74.809.120
<b>OBJETIVO:</b>	REDUZIR SISTEMATICAMENTE O NÚMERO DE OCORRÊNCIAS RELACIONADAS COM A CRIMINALIDADE			
<b>PÚBLICO ALVO:</b>	POPULAÇÃO ALAGOANA			
<b>ESTRATÉGIA:</b>	3 - INTENSIFICAR AÇÕES COORDENADAS DE COMBATE À CRIMINALIDADE, COM ÊNFASE NAS AÇÕES DE PREVENÇÃO NOS LOCAIS MAIS CRÍTICOS E		21.284.273	40.274.795
<b>AÇÃO:</b>	06122022511120000 - CONSTRUÇÃO E APARELHAMENTO DAS BASES COMUNITÁRIAS DE SEGURANÇA		7.120.000	14.276.445
<b>FINALIDADE:</b>	PERMITIR A INTEGRAÇÃO ENTRE OS ÓRGÃOS DA SEGURANÇA PÚBLICA E A COMUNIDADE NO ENFRENTAMENTO DA VIOLÊNCIA. FAZENDO COM QUE A POPULAÇÃO SE SINTA MAIS SEGURA.			
<b>PRODUTO / UNIDADE DE MEDIDA:</b>	1019 - BASE COMUNITÁRIA CONTRUÍDA E APARELHADA	UNIDADE	10	33
<b>FONTE DE RECURSO / CATEGORIA ECONÔMICA:</b>				
	01000000 - RECURSOS ORDINÁRIOS		2.120.000	6.081.945
	4 - DESPESAS DE CAPITAL		2.120.000	6.081.945
	01100000 - CONVÊNIOS		5.000.000	8.194.500
	4 - DESPESAS DE CAPITAL		5.000.000	8.194.500
<b>AÇÃO:</b>	06122022511230000 - CONSTRUÇÃO E EQUIPAMENTO DOS CENTROS E NÚCLEOS DE SEGURANÇA COMUNITÁRIA		505.000	0
<b>FINALIDADE:</b>	IMPLANTAR AÇÕES DA POLÍCIA COMUNITÁRIA, COM O INTUITO DE TER UMA ATUAÇÃO PREVENTIVA NOS BAIRROS DO JACINTINHO,VERGEL, BENEDITO BENTES E CLIMA BOM NA CIDADE DE MACEIÓ.			
<b>PRODUTO / UNIDADE DE MEDIDA:</b>	1039 - CENTRO E NÚCLEO CONSTRUÍDO E APARELHADO	PERCENTUAL	100	0

## PODER EXECUTIVO

2012

2013/2015

**FONTE DE RECURSO / CATEGORIA ECONÔMICA:**

01000000 - RECURSOS ORDINÁRIOS

5.000

0

4 - DESPESAS DE CAPITAL

5.000

0

01100000 - CONVÊNIOS

500.000

0

4 - DESPESAS DE CAPITAL

500.000

0

**AÇÃO:** 06122022511250000 - CONSTRUÇÃO, APARELHAMENTO E REAPARELHAMENTO DE DELEGACIAS PARA REPRESSÃO AO NARCOTRÁFICO

615.000

1.000.000

**FINALIDADE:** AMPLIAR A ATUAÇÃO DAS DELEGACIAS DE COMBATE AO NARCOTRÁFICO, REFORÇANDO AS AÇÕES DE PREVENÇÃO NOS LOCAIS MAIS CRÍTICOS JUNTO ÀS POPULAÇÕES MAIS VULNERÁVEIS À CRIMINALIDADE.**PRODUTO / UNIDADE DE MEDIDA:**

1058 - DELEGACIA CONSTRUÍDA

PERCENTUAL

38

62

**FONTE DE RECURSO / CATEGORIA ECONÔMICA:**

01000000 - RECURSOS ORDINÁRIOS

205.000

10.000

4 - DESPESAS DE CAPITAL

205.000

10.000

01100000 - CONVÊNIOS

410.000

990.000

4 - DESPESAS DE CAPITAL

410.000

990.000

**AÇÃO:** 06183022511880000 - IMPLANTAÇÃO DE VÍDEO MONITORAMENTO

4.832.127

9.000.000

**FINALIDADE:** DESENVOLVER AÇÕES PREVENTIVAS E AGILIDADE NO COMBATE A CRIMINALIDADE, ATRAVÉS DE TECNOLOGIA CAPAZ DE REALIZAR RECONHECIMENTO FACIAL, IDENTIFICAÇÃO DE MOVIMENTOS E PLACAS DE VEÍCULOS, DIMINUINDO O ÍNDICE DE CRIMINALIDADE, UTILIZANDO UMA MODERNA FERRAMENTA TECNOLÓGICA.**PRODUTO / UNIDADE DE MEDIDA:**

1236 - SISTEMA DE VIDEO MONITORAMENTO IMPLANTADO

UNIDADE

1

3

**FONTE DE RECURSO / CATEGORIA ECONÔMICA:**

01000000 - RECURSOS ORDINÁRIOS

992.127

9.000.000

3 - DESPESAS CORRENTES

5.000

9.000.000

4 - DESPESAS DE CAPITAL

987.127

0

01100000 - CONVÊNIOS

3.840.000

0

3 - DESPESAS CORRENTES

40.000

0

4 - DESPESAS DE CAPITAL

3.800.000

0

**AÇÃO:** 06122022512050000 - IMPLANTAÇÃO DOS NÚCLEOS DE PREVENÇÃO SOCIAL À CRIMINALIDADE EM ALAGOAS

6.984.000

15.472.000

**FINALIDADE:** CONGREGAR EM UM SÓ LOCAL, AÇÕES SOCIAIS E PROJETOS DE INCLUSÃO DE JOVENS QUE ATENDAM AS COMUNIDADES RESIDENTES EM ÁREAS DE ALTO ÍNDICE DE CRIMES LETAIS INTENCIONAIS CONTRA A VIDA.**PRODUTO / UNIDADE DE MEDIDA:**

1127 - NÚCLEO DE PREVENÇÃO CONSTRUÍDO E APARELHADO

UNIDADE

4

12

**FONTE DE RECURSO / CATEGORIA ECONÔMICA:**

01000000 - RECURSOS ORDINÁRIOS

4.410.000

7.750.000

3 - DESPESAS CORRENTES

1.550.000

2.550.000

4 - DESPESAS DE CAPITAL

2.860.000

5.200.000

01100000 - CONVÊNIOS

2.574.000

7.722.000

3 - DESPESAS CORRENTES

74.000

3.000.000

4 - DESPESAS DE CAPITAL

2.500.000

4.722.000



## PODER EXECUTIVO

2012

2013/2015

**AÇÃO:** 06122022513110000 - REFORMA, AMPLIAÇÃO E REAPARELHAMENTO DAS UNIDADES PRISIONAIS

1.228.146

526.350

**FINALIDADE:** CRIAR ESTRUTURA FÍSICA PARA ATENDIMENTO ESPECIALIZADO AOS REEDUCANDOS QUE APRESENTEM,OU VENHAM,APRESENTAR PROBLEMAS DE SAÚDE DURANTE O CUMPRIMENTO DA PENA, COMO TAMBÉM APROVEITAR ESSA ESTRUTURA PARA A REALIZAÇÃO DE ATIVIDADES CULTURAIS .**PRODUTO / UNIDADE DE MEDIDA:**

1254 - UNIDADE AMPLIADA, CONSTRUÍDA E APARELHADA

PERCENTUAL

79

21

**FONTE DE RECURSO / CATEGORIA ECONÔMICA:**

01000000 - RECURSOS ORDINÁRIOS

12.281

5.265

3 - DESPESAS CORRENTES

1.763

765

4 - DESPESAS DE CAPITAL

10.518

4.500

01100000 - CONVÊNIOS

1.215.865

521.085

3 - DESPESAS CORRENTES

94.780

71.085

4 - DESPESAS DE CAPITAL

1.121.085

450.000

**ESTRATÉGIA:** 47 - FORTALECER E AMPLIAR AS POLÍTICAS DE RESSOCIALIZAÇÃO DOS REEDUCANDOS

7.737.333

12.102.377

**AÇÃO:** 06122022511160000 - CONSTRUÇÃO E EQUIPAMENTO DE UNIDADE PRISIONAL PARA JOVENS E ADULTOS

6.803.874

10.302.000

**FINALIDADE:** CRIAR ESTRUTURA FÍSICA PARA ATENDIMENTO ESPECIALIZADO AOS REEDUCANDOS QUE VENHAM APRESENTAR PROBLEMAS DE SAÚDE DURANTE O CUMPRIMENTO DA PENA, COMO TAMBÉM PARA A REALIZAÇÃO DE ATIVIDADES CULTURAIS E DE PRÁTICAS RELIGIOSAS ECUMÊNICAS VISANDO FORTALECER A RESSOCIALIZAÇÃO.**PRODUTO / UNIDADE DE MEDIDA:**

1150 - PENITENCIÁRIA CONSTRUÍDA E EQUIPADA

PERCENTUAL

40

60

**FONTE DE RECURSO / CATEGORIA ECONÔMICA:**

01000000 - RECURSOS ORDINÁRIOS

0

721.140

4 - DESPESAS DE CAPITAL

0

721.140

01060000 - COMP.FINANCEIRA XISTO BETUMINOSO E GÁS

622.674

0

4 - DESPESAS DE CAPITAL

622.674

0

01100000 - CONVÊNIOS

6.181.200

9.580.860

4 - DESPESAS DE CAPITAL

6.181.200

9.580.860

**AÇÃO:** 06128022512730000 - QUALIFICAÇÃO PROFISSIONAL PARA REEDUCANDOS

933.459

1.800.377

**FINALIDADE:** REALIZAR ATIVIDADES PROFISSIONALIZANTES PARA REEDUCANDOS, COM O OBJETIVO DE OFERECER MÃO DE OBRA PRISIONAL QUALIFICADA, DE FORMA A CONTRIBUIR PARA O PROCESSO DE RESSOCIALIZAÇÃO DOS INTERNOS.**PRODUTO / UNIDADE DE MEDIDA:**

1218 - REEDUCANDO CAPACITADO

UNIDADE

1.167

2.251

**FONTE DE RECURSO / CATEGORIA ECONÔMICA:**

01000000 - RECURSOS ORDINÁRIOS

543.345

630.035

3 - DESPESAS CORRENTES

524.618

480.000

4 - DESPESAS DE CAPITAL

18.727

150.035

01100000 - CONVÊNIOS

390.114

1.170.342

3 - DESPESAS CORRENTES

212.445

900.000

4 - DESPESAS DE CAPITAL

177.669

270.342

**ESTRATÉGIA:** 49 - FORTALECER E AMPLIAR AS POLÍTICAS DE PERÍCIA OFICIAL

6.701.000

22.431.948

**AÇÃO:** 06062022511220000 - CONSTRUÇÃO E EQUIPAMENTO DO CPFOR

6.701.000

22.431.948

## PODER EXECUTIVO

2012

2013/2015

**FINALIDADE:** EXPEDIR COM MAIS PRECISÃO OS EXAMES PERICIAIS SOLICITADOS, PELA JUSTIÇA E SOCIEDADE, ATRAVÉS DO INSTITUTO MÉDICO LEGAL, INSTITUTO DE CRIMINALÍSTICA E INSTITUTO DE IDENTIFICAÇÃO NA REGIÃO METROPOLITANA DE MACEIÓ.

**PRODUTO / UNIDADE DE MEDIDA:** 1055 - CPFOR CONSTRUÍDO E EQUIPADO PERCENTUAL 23 77

**FONTE DE RECURSO / CATEGORIA ECONÔMICA:**

01000000 - RECURSOS ORDINÁRIOS	746.362	1.814.946
4 - DESPESAS DE CAPITAL	746.362	1.814.946
01060000 - COMP.FINANCEIRA XISTO BETUMINOSO E GÁS	0	715.032
4 - DESPESAS DE CAPITAL	0	715.032
01100000 - CONVÊNIOS	5.954.638	19.901.970
4 - DESPESAS DE CAPITAL	5.954.638	19.901.970

**ÁREA DE RESULTADO:** 5 - INOVAÇÃO NA GESTÃO PÚBLICA 49.186.964 77.667.074

**PROGRAMA:** GESTÃO PARA RESULTADOS 3.990.000 0

**OBJETIVO:** IMPLANTAR A GESTÃO PARA RESULTADOS EM TODAS AS INSTÂNCIAS DE GOVERNO.

**PÚBLICO ALVO:** SECRETARIAS E ÓRGÃOS DA ADIMINISTRAÇÃO DIRETA E INDIRETA.

**ESTRATÉGIA:** 36 - DISSEMINAR OS PRINCÍPIOS E PRÁTICAS DA GESTÃO PARA RESULTADOS NO ESTADO 3.990.000 0

**AÇÃO:** 06183021811990000 - IMPLANTAÇÃO DO SISTEMA DE AVALIAÇÃO E GESTÃO PARA RESULTADOS NA ÁREA DA DEFESA SOCIAL 3.990.000 0

**FINALIDADE:** IMPLANTAR UM SISTEMA DE GESTÃO PARA RESULTADO, PROVIDO DE SALA DE SITUAÇÃO E AMBIENTE DE REUNIÕES PARA PRODUÇÃO DE ESTRATÉGIAS VISANDO A RESOLUÇÃO DOS GRANDES PROBLEMAS DA ÁREA DE SEGURANÇA PÚBLICA, COM A ASSISTÊNCIA DE ESPECIALISTAS.

**PRODUTO / UNIDADE DE MEDIDA:** 1238 - SISTEMA IMPLANTADO PERCENTUAL 100 0

**FONTE DE RECURSO / CATEGORIA ECONÔMICA:**

01000000 - RECURSOS ORDINÁRIOS	2.000.000	0
3 - DESPESAS CORRENTES	10.000	0
4 - DESPESAS DE CAPITAL	1.990.000	0
01100000 - CONVÊNIOS	1.990.000	0
4 - DESPESAS DE CAPITAL	1.990.000	0

**PROGRAMA:** PLANEJAMENTO E GESTÃO 18.069.500 14.903.000

**OBJETIVO:** APERFEIÇOAR O PROCESSO DE PLANEJAMENTO, ORÇAMENTO, PRODUÇÃO E DISSEMINAÇÃO DE INFORMAÇÕES.

**PÚBLICO ALVO:** POPULAÇÃO ALAGOANA.

**ESTRATÉGIA:** 32 - FORTALECER O CICLO DE PLANEJAMENTO E GESTÃO COM ÊNFASE NA MODERNIZAÇÃO E INFORMATIZAÇÃO DOS SERVIÇOS PÚBLICOS 18.069.500 14.903.000

**AÇÃO:** 06122022211100000 - CONSTRUÇÃO E APARELHAMENTO DO CIODS 17.968.500 14.000.000

**FINALIDADE:** MODERNIZAR O SISTEMA DE ATENDIMENTO E DESPACHO DE OCORRÊNCIAS DA ÁREA DE SEGURANÇA PÚBLICA, COM A IMPLANTAÇÃO DA ANÁLISE CRIMINAL, OBTENDO DESSA FORMA UMA MAIOR RAPIDEZ, SEGURANÇA E EFICIÊNCIA POLICIAL.

**PRODUTO / UNIDADE DE MEDIDA:** 1045 - CIODS CONSTRUÍDO E APARELHADO UNIDADE 1 3

**FONTE DE RECURSO / CATEGORIA ECONÔMICA:**

01000000 - RECURSOS ORDINÁRIOS	2.844.500	5.500.000
3 - DESPESAS CORRENTES	2.468.500	0

## PODER EXECUTIVO

			2012	2013/2015
	4 - DESPESAS DE CAPITAL		376.000	5.500.000
	01100000 - CONVÊNIOS		15.124.000	8.500.000
	3 - DESPESAS CORRENTES		24.000	0
	4 - DESPESAS DE CAPITAL		15.100.000	8.500.000
<b>AÇÃO:</b>	06183022212490000 - MODERNIZAÇÃO DO SISTEMA DE GESTÃO DO SIGILO E SEGURANÇA DOS SERVIÇOS PÚBLICOS		101.000	903.000
<b>FINALIDADE:</b>	REDUZIR A CRIMINALIDADE, ATRAVÉS DA MELHORIA DA INFRAESTRUTURA, COM A MODERNIZAÇÃO DOS MECANISMOS DE SISTEMA DE GESTÃO DO SIGILO E SEGURANÇA DOS SERVIÇOS DE SEGURANÇA PÚBLICA.			
<b>PRODUTO / UNIDADE DE MEDIDA:</b>	1241 - SISTEMA MODERNIZADO	PERCENTUAL	10	90
<b>FONTE DE RECURSO / CATEGORIA ECONÔMICA:</b>				
	01000000 - RECURSOS ORDINÁRIOS		1.000	603.000
	3 - DESPESAS CORRENTES		1.000	603.000
	01100000 - CONVÊNIOS		100.000	300.000
	3 - DESPESAS CORRENTES		100.000	300.000
<b>PROGRAMA:</b>	INFRAESTRUTURA DE TRABALHO NO SETOR PÚBLICO		25.906.780	59.301.322
<b>OBJETIVO:</b>	AMPLIAR O NÚMERO DE PRÉDIOS PÚBLICOS CONSTRUÍDOS, REFORMADOS, AMPLIADOS E MODERNIZADOS.			
<b>PÚBLICO ALVO:</b>	POPULAÇÃO ALAGOANA USUÁRIA DE SERVIÇOS PÚBLICOS E SERVIDORES PÚBLICOS DO PODER EXECUTIVO.			
<b>ESTRATÉGIA:</b>	39 - MELHORAR A INFRAESTRUTURA DE TRABALHO NO SETOR PÚBLICO		25.906.780	59.301.322
<b>AÇÃO:</b>	06122022910690000 - CONSTRUÇÃO DA CORREGEDORIA INTEGRADA E OUVIDORIA INTEGRADA DE DEFESA SOCIAL		800.000	200.000
<b>FINALIDADE:</b>	CONTROLAR TODOS OS SERVIDORES DA SEDS, E DOS SEUS ÓRGÃOS VINCULADOS, E, CONSEQUENTEMENTE REEDUCAR AQUELES QUE TENHAM INFRINGIDO AS NORMAS DE CONDUTA PROFISSIONAL, PARA ISSO TORNA-SE NECESSÁRIO A MODERNIZAÇÃO DA OUVIDORIA E CORREGEDORIA.			
<b>PRODUTO / UNIDADE DE MEDIDA:</b>	1180 - PRÉDIO CONSTRUÍDO	PERCENTUAL DE EXECUÇÃO FÍSICA	80	20
<b>FONTE DE RECURSO / CATEGORIA ECONÔMICA:</b>				
	01000000 - RECURSOS ORDINÁRIOS		80.000	2.000
	4 - DESPESAS DE CAPITAL		80.000	2.000
	01100000 - CONVÊNIOS		720.000	198.000
	4 - DESPESAS DE CAPITAL		720.000	198.000
<b>AÇÃO:</b>	06122022910760000 - CONSTRUÇÃO DAS REGIÕES INTEGRADAS E DAS ÁREAS INTEGRADAS DE SEGURANÇA PÚBLICA (RISP, AISP E GPMS)		10.404.000	22.397.960
<b>FINALIDADE:</b>	INTEGRAR O ATENDIMENTO À POPULAÇÃO, O PLANEJAMENTO E A EXECUÇÃO DAS ATIVIDADES DE SEGURANÇA PÚBLICA EM UM AMBIENTE COMPARTILHADO PELA POLÍCIA MILITAR, POLÍCIA CIVIL E CORPO DE BOMBEIROS, ATRAVÉS DA CONTRUÇÃO DE ÁREAS INTEGRADAS E COM A DESCENTRALIZAÇÃO EFICIENTE DO POLICIAMENTO OSTENSIVO NAS CIDADES DO INTERIOR DO ESTADO, EM GRUPAMENTOS DE POLÍCIA MILITAR PADRÕES.			
<b>PRODUTO / UNIDADE DE MEDIDA:</b>	1219 - RISP, AISP E GPM CONSTRUÍDO E APARELHADO	PERCENTUAL	34	66
<b>FONTE DE RECURSO / CATEGORIA ECONÔMICA:</b>				
	01000000 - RECURSOS ORDINÁRIOS		104.040	2.201.960
	3 - DESPESAS CORRENTES		9.040	0
	4 - DESPESAS DE CAPITAL		95.000	2.201.960
	01100000 - CONVÊNIOS		10.299.960	20.196.000

## PODER EXECUTIVO

2012

2013/2015

3 - DESPESAS CORRENTES			299.960	0
4 - DESPESAS DE CAPITAL			10.000.000	20.196.000
<b>AÇÃO:</b> 06122022911060000 - CONSTRUÇÃO E APARELHAMENTO DA ACADEMIA DE ENSINO E PESQUISA INTEGRADA DE SEGURANÇA PÚBLICA DE ALAGOAS			3.030.000	12.120.000
<b>FINALIDADE:</b> INTEGRAR EM UM ÚNICO COMPLEXO EDUCACIONAL, DENOMINADO ACADEMIA DE ENSINO INTEGRADO E PESQUISA, TODAS AS UNIDADES DE ENSINO DA ÁREA DE SEGURANÇA PÚBLICA, COM O OBJETIVO DE APERFEIÇOAR O CONHECIMENTO DOS PROFISSIONAIS DA ÁREA.				
<b>PRODUTO / UNIDADE DE MEDIDA:</b>	1000 - ACADEMIA CONSTRUÍDA E APARELHADA.	PERCENTUAL	20	80
<b>FONTE DE RECURSO / CATEGORIA ECONÔMICA:</b>				
01000000 - RECURSOS ORDINÁRIOS			3.002.000	11.998.800
3 - DESPESAS CORRENTES			32.300	18.000
4 - DESPESAS DE CAPITAL			2.969.700	11.980.800
01100000 - CONVÊNIOS			28.000	121.200
3 - DESPESAS CORRENTES			8.000	2.000
4 - DESPESAS DE CAPITAL			20.000	119.200
<b>AÇÃO:</b> 06122022912460000 - MODERNIZAÇÃO DA SEGURANÇA PÚBLICA			11.672.780	24.583.362
<b>FINALIDADE:</b> DOTAR OS PROFISSIONAIS DA ÁREA DE SEGURANÇA PÚBLICA COM OS APARELHOS E EQUIPAMENTOS, NECESSÁRIOS AO PLENO EXERCÍCIO DE SUAS ATIVIDADES.				
<b>PRODUTO / UNIDADE DE MEDIDA:</b>	1225 - SEDS E ÓRGÃO VINCULADO MODERNIZADO	PERCENTUAL	32	68
<b>FONTE DE RECURSO / CATEGORIA ECONÔMICA:</b>				
01000000 - RECURSOS ORDINÁRIOS			1.167.278	11.023.988
3 - DESPESAS CORRENTES			78.000	823.988
4 - DESPESAS DE CAPITAL			1.089.278	10.200.000
01060000 - COMP. FINANCEIRA XISTO BETUMINOSO E GÁS			0	1.531.647
3 - DESPESAS CORRENTES			0	81.647
4 - DESPESAS DE CAPITAL			0	1.450.000
01100000 - CONVÊNIOS			10.505.502	12.027.727
3 - DESPESAS CORRENTES			702.000	1.227.727
4 - DESPESAS DE CAPITAL			9.803.502	10.800.000
<b>PROGRAMA:</b> VALORIZAÇÃO DOS SERVIDORES			1.220.684	3.462.752
<b>OBJETIVO:</b> AUMENTAR O NÚMERO DE AÇÕES RELACIONADAS COM A VALORIZAÇÃO DOS SERVIDORES PÚBLICOS				
<b>PÚBLICO ALVO:</b> SERVIDORES PÚBLICOS DO PODER EXECUTIVO				
<b>ESTRATÉGIA:</b> 35 - OTIMIZAR O FUNCIONAMENTO DA MÁQUINA PÚBLICA POR MEIO DA VALORIZAÇÃO DOS SERVIDORES			1.220.684	3.462.752
<b>AÇÃO:</b> 06128023310620000 - CAPACITAÇÃO TÉCNICO-PROFISSIONAL			1.220.684	3.462.752
<b>FINALIDADE:</b> CAPACITAR OS AGENTES PÚBLICOS DA ÁREA DE SEGURANÇA, COM O OBJETIVO DE UMA MELHOR PRESTAÇÃO DOS SERVIÇOS REALIZADOS.				
<b>PRODUTO / UNIDADE DE MEDIDA:</b>	1196 - PROFISSIONAL CAPACITADO	UNIDADE	4.883	13.850
<b>FONTE DE RECURSO / CATEGORIA ECONÔMICA:</b>				
01000000 - RECURSOS ORDINÁRIOS			122.068	1.671.530

PODER EXECUTIVO			2012	2013/2015
3 - DESPESAS CORRENTES			122.068	1.671.530
01100000 - CONVÊNIOS			1.098.616	1.791.222
3 - DESPESAS CORRENTES			1.098.616	1.791.222
<b>UNIDADE ORÇAMENTÁRIA:</b> 19034 - POLÍCIA MILITAR DO ESTADO DE ALAGOAS			3.330.000	12.550.161
<b>ÁREA DE RESULTADO:</b> 1 - MELHORIA DA QUALIDADE DE VIDA			1.445.000	4.855.000
<b>PROGRAMA:</b> COMBATE À CRIMINALIDADE			1.445.000	4.855.000
<b>OBJETIVO:</b> REDUZIR SISTEMATICAMENTE O NÚMERO DE OCORRÊNCIAS RELACIONADAS COM A CRIMINALIDADE				
<b>PÚBLICO ALVO:</b> POPULAÇÃO ALAGOANA				
<b>ESTRATÉGIA:</b> 7 - AMPLIAR, CAPACITAR E FORTALECER OS SISTEMAS DE RESPOSTAS ÀS OCORRÊNCIAS DE EVENTOS CRÍTICOS			1.445.000	4.855.000
<b>AÇÃO:</b> 06122022510700000 - CONSTRUÇÃO DE QUARTÉIS			600.000	2.600.000
<b>FINALIDADE:</b> CONSTRUIR QUARTÉIS ,COM O INTUITO DE PROMOVER A MODERNIZAÇÃO DA ESTRUTURA FÍSICA,PARA QUE A CORPORAÇÃO TENHA MELHORES CONDIÇÕES DE TRABALHO E CONSEQUENTEMENTE CONDIÇÕES DE ATENDER MELHOR AOS QUE PROCURAM OS SEUS SERVIÇOS.				
<b>PRODUTO / UNIDADE DE MEDIDA:</b>	1213 - QUARTEL CONSTRUÍDO	UNIDADE	1	5
<b>FONTE DE RECURSO / CATEGORIA ECONÔMICA:</b>				
01000000 - RECURSOS ORDINÁRIOS			600.000	2.600.000
4 - DESPESAS DE CAPITAL			600.000	2.600.000
<b>AÇÃO:</b> 06122022512870000 - REFORMA DE QUARTÉIS			845.000	2.255.000
<b>FINALIDADE:</b> MELHORAR AS CONDIÇÕES DE TRABALHO,PROPICIANDO UMA MELHOR ADEQUAÇÃO FÍSICA DO ESPAÇO, COM O OBJETIVO DA CORPORAÇÃO MELHOR ATENDER A POPULAÇÃO.				
<b>PRODUTO / UNIDADE DE MEDIDA:</b>	1290 - QUARTEL REFORMADO	UNIDADE	9	27
<b>FONTE DE RECURSO / CATEGORIA ECONÔMICA:</b>				
01000000 - RECURSOS ORDINÁRIOS			245.000	735.000
3 - DESPESAS CORRENTES			35.000	105.000
4 - DESPESAS DE CAPITAL			210.000	630.000
01100000 - CONVÊNIOS			600.000	1.520.000
3 - DESPESAS CORRENTES			200.000	20.000
4 - DESPESAS DE CAPITAL			400.000	1.500.000
<b>ÁREA DE RESULTADO:</b> 5 - INOVAÇÃO NA GESTÃO PÚBLICA			1.885.000	7.695.161
<b>PROGRAMA:</b> INFRAESTRUTURA DE TRABALHO NO SETOR PÚBLICO			1.885.000	7.695.161
<b>OBJETIVO:</b> AMPLIAR O NÚMERO DE PRÉDIOS PÚBLICOS CONSTRUÍDOS, REFORMADOS, AMPLIADOS E MODERNIZADOS.				
<b>PÚBLICO ALVO:</b> POPULAÇÃO ALAGOANA USUÁRIA DE SERVIÇOS PÚBLICOS E SERVIDORES PÚBLICOS DO PODER EXECUTIVO.				
<b>ESTRATÉGIA:</b> 39 - MELHORAR A INFRAESTRUTURA DE TRABALHO NO SETOR PÚBLICO			1.885.000	7.695.161
<b>AÇÃO:</b> 06181022940780000 - REAPARELHAMENTO DA PMAL			1.885.000	7.695.161
<b>FINALIDADE:</b> ADQUIRIR NOVOS EQUIPAMENTOS PARA DAR MELHORES CONDIÇÕES AO POLICIAL MILITAR NO ENFRENTAMENTO AOS INFRATORES DA LEI, COM ISSO ,AUMENTAR A DESENVOLUTURA NO COMBATE A CRIMINALIDADE				
<b>PRODUTO / UNIDADE DE MEDIDA:</b>	1167 - POLÍCIA MILITAR REAPARELHADA	PERCENTUAL	25	75

## PODER EXECUTIVO

2012

2013/2015

**FONTE DE RECURSO / CATEGORIA ECONÔMICA:**

01000000 - RECURSOS ORDINÁRIOS

1.415.000

4.102.661

3 - DESPESAS CORRENTES

415.000

707.661

4 - DESPESAS DE CAPITAL

1.000.000

3.395.000

01100000 - CONVÊNIOS

470.000

3.592.500

3 - DESPESAS CORRENTES

100.000

592.500

4 - DESPESAS DE CAPITAL

370.000

3.000.000

**UNIDADE ORÇAMENTÁRIA:** 19035 - POLÍCIA CIVIL DO ESTADO DE ALAGOAS

1.270.105

4.179.836

**ÁREA DE RESULTADO:** 1 - MELHORIA DA QUALIDADE DE VIDA

1.270.105

4.179.836

**PROGRAMA:** COMBATE À CRIMINALIDADE

1.270.105

4.179.836

**OBJETIVO:** REDUZIR SISTEMATICAMENTE O NÚMERO DE OCORRÊNCIAS RELACIONADAS COM A CRIMINALIDADE**PÚBLICO ALVO:** POPULAÇÃO ALAGOANA**ESTRATÉGIA:** 3 - INTENSIFICAR AÇÕES COORDENADAS DE COMBATE À CRIMINALIDADE, COM ÊNFASE NAS AÇÕES DE PREVENÇÃO NOS LOCAIS MAIS CRÍTICOS E

1.270.105

4.179.836

**AÇÃO:** 06128022510460000 - CAPACITAÇÃO DE AGENTES PÚBLICOS DE SEGURANÇA

360.000

1.080.000

**FINALIDADE:** CAPACITAR OS AGENTES PÚBLICOS, DA ÁREA DE SEGURANÇA, PARA UM MELHOR DESEMPENHO DE SUAS ATIVIDADES.**PRODUTO / UNIDADE DE MEDIDA:**

1006 - AGENTE CAPACITADO

UNIDADE

400

1.200

**FONTE DE RECURSO / CATEGORIA ECONÔMICA:**

01000000 - RECURSOS ORDINÁRIOS

360.000

1.080.000

3 - DESPESAS CORRENTES

360.000

1.080.000

**AÇÃO:** 06122022511020000 - CONSTRUÇÃO DO DEPARTAMENTO DE HOMICÍDIOS E PROTEÇÃO À PESSOAS

290.880

522.478

**FINALIDADE:** APURAR A AUTORIA DOS CRIMES DE HOMICÍDIOS EM TODO ESTADO, DESSA FORMA REDUZINDO O NÚMERO E A ELUCIDAÇÃO DE CRIMES, EVITANDO A REINCIDÊNCIA.**PRODUTO / UNIDADE DE MEDIDA:**

1135 - OBRA RELIZADA

PERCENTUAL

45

55

**FONTE DE RECURSO / CATEGORIA ECONÔMICA:**

01000000 - RECURSOS ORDINÁRIOS

290.880

522.478

3 - DESPESAS CORRENTES

50.000

66.320

4 - DESPESAS DE CAPITAL

240.880

456.158

**AÇÃO:** 06122022511080000 - CONSTRUÇÃO E APARELHAMENTO DE DELEGACIA ESPECIALIZADA DE ENTORPECENTES E DE REPRESSÃO AO NARCOTRÁFICO

118.170

572.590

**FINALIDADE:** COMBATE E INVESTIGAÇÃO AO NARCOTRÁFICO REFORÇANDO DESSA FORMA O TRABALHO REPRESSIVO REALIZADO PELA POLÍCIA CIVIL, ESPECIALMENTE NO COMBATE AO TRÁFICO DE DROGAS, VISANDO OFERECER MAIS SEGURANÇA À SOCIEDADE CIVIL.**PRODUTO / UNIDADE DE MEDIDA:**

1059 - DELEGACIA CONSTRUÍDA E APARELHADA

PERCENTUAL

45

55

**FONTE DE RECURSO / CATEGORIA ECONÔMICA:**

01000000 - RECURSOS ORDINÁRIOS

118.170

572.590

4 - DESPESAS DE CAPITAL

118.170

572.590

**AÇÃO:** 06181022512440000 - MODERNIZAÇÃO DA POLÍCIA CIVIL

473.355

370.542

## PODER EXECUTIVO

2012

2013/2015

**FINALIDADE:** PROPOCIAR AOS PROFISSIONAIS DA POLÍCIA CIVIL, OS EQUIPAMENTOS PARA A EXECUÇÃO DE INVESTIGAÇÃO DE CRIMES E DAS ATRIBUIÇÕES DA POLÍCIA JUDICIÁRIA.

**PRODUTO / UNIDADE DE MEDIDA:** 1166 - POLÍCIA CIVIL MODERNIZADA PERCENTUAL 83 17

**FONTE DE RECURSO / CATEGORIA ECONÔMICA:**

01000000 - RECURSOS ORDINÁRIOS	473.355	370.542
4 - DESPESAS DE CAPITAL	473.355	370.542

**AÇÃO:** 06122022512860000 - REFORMA DE DELEGACIAS DE POLÍCIA CIVIL 27.700 1.634.226

**FINALIDADE:** OFERECER UM AMBIENTE PROPÍCIO PARA EXECUÇÃO DOS TRABALHOS DO POLICIAL CIVIL E NO ATENDIMENTO A POPULAÇÃO EM GERAL.

**PRODUTO / UNIDADE DE MEDIDA:** 1060 - DELEGACIA REFORMADA UNIDADE 30 70

**FONTE DE RECURSO / CATEGORIA ECONÔMICA:**

01000000 - RECURSOS ORDINÁRIOS	27.700	1.634.226
4 - DESPESAS DE CAPITAL	27.700	1.634.226

**UNIDADE ORÇAMENTÁRIA:** 19036 - CORPO DE BOMBEIROS MILITAR DO ESTADO DE ALAGOAS 2.090.000 6.878.191

**ÁREA DE RESULTADO:** 1 - MELHORIA DA QUALIDADE DE VIDA 1.588.000 5.409.150

**PROGRAMA:** SISTEMAS DE RESPOSTAS ÀS OCORRÊNCIAS DE EVENTOS CRÍTICOS 755.000 1.942.000

**OBJETIVO:** REDUZIR O NÚMERO DE PESSOAS ATINGIDAS POR EVENTOS CRÍTICOS.

**PÚBLICO ALVO:** POPULAÇÃO ALAGOANA

**ESTRATÉGIA:** 7 - AMPLIAR, CAPACITAR E FORTALECER OS SISTEMAS DE RESPOSTAS ÀS OCORRÊNCIAS DE EVENTOS CRÍTICOS 755.000 1.942.000

**AÇÃO:** 06182021011890000 - IMPLANTAÇÃO DO CENTRO DE ESTUDOS E PESQUISAS SOBRE DESASTRES 150.000 100.000

**FINALIDADE:** DOTAR O ESTADO DE UMA METODOLOGIA EFICIENTE QUE POSSA MINORAR OS PREJUÍZOS CAUSADOS À POPULAÇÃO, POR CONTA DAS CALAMIDADES PÚBLICAS, COMO TAMBÉM DAS ATIVIDADES COTIDIANAS.

**PRODUTO / UNIDADE DE MEDIDA:** 1043 - CEPED IMPLANTADO PERCENTUAL 80 20

**FONTE DE RECURSO / CATEGORIA ECONÔMICA:**

01120000 - TAXA DE PREVENÇÃO A INCÊNDIO	90.000	60.000
3 - DESPESAS CORRENTES	40.000	30.000
4 - DESPESAS DE CAPITAL	50.000	30.000
01150000 - FUNDO DE COMBATE E PREVENÇÃO DE INCÊNDIO	60.000	40.000
3 - DESPESAS CORRENTES	30.000	20.000
4 - DESPESAS DE CAPITAL	30.000	20.000

**AÇÃO:** 06182021040670000 - MODERNIZAÇÃO DA FROTA DO CORPO DE BOMBEIROS 605.000 1.842.000

**FINALIDADE:** MELHORAR A RAPIDEZ NOS ATENDIMENTOS DOS SERVIÇOS DO CORPO DE BOMBEIROS MILITAR À POPULAÇÃO.

**PRODUTO / UNIDADE DE MEDIDA:** 1087 - FROTA MODERNIZADA PERCENTUAL 20 80

**FONTE DE RECURSO / CATEGORIA ECONÔMICA:**

01000000 - RECURSOS ORDINÁRIOS	15.000	47.000
3 - DESPESAS CORRENTES	5.000	20.000

## PODER EXECUTIVO

		2012	2013/2015
	4 - DESPESAS DE CAPITAL	10.000	27.000
	01120000 - TAXA DE PREVENÇÃO A INCÊNDIO	500.000	1.560.000
	3 - DESPESAS CORRENTES	50.000	110.000
	4 - DESPESAS DE CAPITAL	450.000	1.450.000
	01150000 - FUNDO DE COMBATE E PREVENÇÃO DE INCÊNDIO	90.000	235.000
	3 - DESPESAS CORRENTES	20.000	75.000
	4 - DESPESAS DE CAPITAL	70.000	160.000
<b>PROGRAMA:</b>	COMBATE À CRIMINALIDADE	833.000	3.467.150
<b>OBJETIVO:</b>	REDUZIR SISTEMATICAMENTE O NÚMERO DE OCORRÊNCIAS RELACIONADAS COM A CRIMINALIDADE		
<b>PÚBLICO ALVO:</b>	POPULAÇÃO ALAGOANA		
<b>ESTRATÉGIA:</b>	3 - INTENSIFICAR AÇÕES COORDENADAS DE COMBATE À CRIMINALIDADE, COM ÊNFASE NAS AÇÕES DE PREVENÇÃO NOS LOCAIS MAIS CRÍTICOS E	833.000	3.467.150
<b>AÇÃO:</b>	06182022512240000 - IMPLEMENTAÇÃO DO PROJETO BOMBEIRO MIRIM	46.000	75.140
<b>FINALIDADE:</b>	OFERECER AS CRIANÇAS QUE RESIDEM EM ÁREAS DE ALTO ÍNDICE DE CRIMINALIDADE, ORIENTAÇÕES DE SAÚDE,HIGIENE, PRESERVAÇÃO AMBIENTAL E OUTRAS, POSSIBILITANDO A MELHORIA DA QUALIDADE DE VIDA DESTAS.		
<b>PRODUTO / UNIDADE DE MEDIDA:</b>	1102 - JOVEM ATENDIDO	UNIDADE	200
			600
<b>FONTE DE RECURSO / CATEGORIA ECONÔMICA:</b>			
	01000000 - RECURSOS ORDINÁRIOS	4.000	16.000
	3 - DESPESAS CORRENTES	2.000	9.000
	4 - DESPESAS DE CAPITAL	2.000	7.000
	01150000 - FUNDO DE COMBATE E PREVENÇÃO DE INCÊNDIO	42.000	59.140
	3 - DESPESAS CORRENTES	30.000	44.140
	4 - DESPESAS DE CAPITAL	12.000	15.000
<b>AÇÃO:</b>	06182022540680000 - OPERACIONALIZAÇÃO DO ATENDIMENTO EMERGENCIAL INTEGRADO CBM/PM	787.000	3.392.010
<b>FINALIDADE:</b>	ATENDER A POPULAÇÃO NAS DIVERSAS OCORRÊNCIAS,QUE NECESSITEM DE PRIMEIROS SOCORROS,E QUE ENVOLVAM O CORPO DE BOMBEIROS E A POLÍCIA MILITAR EM ATENDIMENTO SIMULTÂNEO.		
<b>PRODUTO / UNIDADE DE MEDIDA:</b>	1015 - ATENDIMENTO REALIZADO	PERCENTUAL	100
			100
<b>FONTE DE RECURSO / CATEGORIA ECONÔMICA:</b>			
	01000000 - RECURSOS ORDINÁRIOS	27.000	84.550
	3 - DESPESAS CORRENTES	20.000	59.729
	4 - DESPESAS DE CAPITAL	7.000	24.821
	01120000 - TAXA DE PREVENÇÃO A INCÊNDIO	480.000	1.870.000
	3 - DESPESAS CORRENTES	140.000	310.000
	4 - DESPESAS DE CAPITAL	340.000	1.560.000
	01150000 - FUNDO DE COMBATE E PREVENÇÃO DE INCÊNDIO	220.000	1.240.000
	3 - DESPESAS CORRENTES	150.000	700.000
	4 - DESPESAS DE CAPITAL	70.000	540.000
	01210000 - SERVIÇOS PRE-HOSPITALARES - CBM	60.000	197.460



PODER EXECUTIVO		2012	2013/2015
3 - DESPESAS CORRENTES		40.000	137.460
4 - DESPESAS DE CAPITAL		20.000	60.000
ÁREA DE RESULTADO: 5 - INOVAÇÃO NA GESTÃO PÚBLICA		502.000	1.469.041
PROGRAMA: INFRAESTRUTURA DE TRABALHO NO SETOR PÚBLICO		378.000	1.005.488
OBJETIVO: AMPLIAR O NÚMERO DE PRÉDIOS PÚBLICOS CONSTRUÍDOS, REFORMADOS, AMPLIADOS E MODERNIZADOS.			
PÚBLICO ALVO: POPULAÇÃO ALAGOANA USUÁRIA DE SERVIÇOS PÚBLICOS E SERVIDORES PÚBLICOS DO PODER EXECUTIVO.			
ESTRATÉGIA: 39 - MELHORAR A INFRAESTRUTURA DE TRABALHO NO SETOR PÚBLICO		378.000	1.005.488
AÇÃO: 06122022910780000 - CONSTRUÇÃO DAS UNIDADES DO CORPO DE BOMBEIROS		178.000	448.852
FINALIDADE: GARANTIR UM ESPAÇO FÍSICO ADEQUADO ÀS NECESSIDADES DO CBM-AL, PROPICIANDO ASSIM UMA MAIOR EFICIÊNCIA NOS SERVIÇOS PRESTADOS À POPULAÇÃO ALAGOANA.			
PRODUTO / UNIDADE DE MEDIDA:	1297 - UNIDADE CONSTRUÍDA	PERCENTUAL DE EXECUÇÃO FÍSICA	2575
FONTE DE RECURSO / CATEGORIA ECONÔMICA:			
01120000 - TAXA DE PREVENÇÃO A INCÊNDIO		80.000	302.568
3 - DESPESAS CORRENTES		30.000	152.568
4 - DESPESAS DE CAPITAL		50.000	150.000
01150000 - FUNDO DE COMBATE E PREVENÇÃO DE INCÊNDIO		98.000	146.284
3 - DESPESAS CORRENTES		48.000	80.000
4 - DESPESAS DE CAPITAL		50.000	66.284
AÇÃO: 06122022912840000 - REFORMA DAS UNIDADES DO CORPO DE BOMBEIROS		200.000	556.636
FINALIDADE: MELHORAR AS CONDIÇÕES DAS UNIDADES DO CORPO DE BOMBEIROS,TANTO NA CAPITAL COMO NO INTERIOR, COM AQUISIÇÃO DE NOVOS EQUIPAMENTOS,PARA QUE O SERVIÇO PRESTADO À POPULAÇÃO SEJA MAIS EFETIVO E RÁPIDO.			
PRODUTO / UNIDADE DE MEDIDA:	1264 - UNIDADE REFORMADA	PERCENTUAL DE EXECUÇÃO FÍSICA	2575
FONTE DE RECURSO / CATEGORIA ECONÔMICA:			
01120000 - TAXA DE PREVENÇÃO A INCÊNDIO		100.000	300.000
3 - DESPESAS CORRENTES		50.000	150.000
4 - DESPESAS DE CAPITAL		50.000	150.000
01150000 - FUNDO DE COMBATE E PREVENÇÃO DE INCÊNDIO		100.000	256.636
3 - DESPESAS CORRENTES		50.000	136.636
4 - DESPESAS DE CAPITAL		50.000	120.000
PROGRAMA: VALORIZAÇÃO DOS SERVIDORES		124.000	463.553
OBJETIVO: AUMENTAR O NÚMERO DE AÇÕES RELACIONADAS COM A VALORIZAÇÃO DOS SERVIDORES PÚBLICOS			
PÚBLICO ALVO: SERVIDORES PÚBLICOS DO PODER EXECUTIVO			
ESTRATÉGIA: 35 - OTIMIZAR O FUNCIONAMENTO DA MÁQUINA PÚBLICA POR MEIO DA VALORIZAÇÃO DOS SERVIDORES		124.000	463.553
AÇÃO: 06128023310530000 - CAPACITAÇÃO DOS PROFISSIONAIS DO CORPO DE BOMBEIROS		124.000	463.553
FINALIDADE: AMPLIAR A EFICIÊNCIA DA CORPORAÇÃO,POSSIBILITANDO O ACESSO A CURSOS DE CAPACITAÇÃO,VALORIZANDO O SERVIDOR NO DESEMPENHO DE SUAS ATIVIDADES.			

PODER EXECUTIVO			2012	2013/2015
<b>PRODUTO / UNIDADE DE MEDIDA:</b>	1024 - BOMBEIRO MILITAR CAPACITADO	UNIDADE	300	900
<b>FONTE DE RECURSO / CATEGORIA ECONÔMICA:</b>				
	01000000 - RECURSOS ORDINÁRIOS		4.000	17.000
	3 - DESPESAS CORRENTES		2.000	11.000
	4 - DESPESAS DE CAPITAL		2.000	6.000
	01120000 - TAXA DE PREVENÇÃO A INCÊNDIO		70.000	251.553
	3 - DESPESAS CORRENTES		20.000	127.272
	4 - DESPESAS DE CAPITAL		50.000	124.281
	01150000 - FUNDO DE COMBATE E PREVENÇÃO DE INCÊNDIO		50.000	195.000
	3 - DESPESAS CORRENTES		30.000	100.000
	4 - DESPESAS DE CAPITAL		20.000	95.000
<b>UNIDADE ORÇAMENTÁRIA:</b>	19047 - PERÍCIA OFICIAL DO ESTADO DE ALAGOAS		3.571.940	19.018.286
<b>ÁREA DE RESULTADO:</b>	1 - MELHORIA DA QUALIDADE DE VIDA		1.551.000	799.000
<b>PROGRAMA:</b>	COMBATE À CRIMINALIDADE		1.551.000	799.000
<b>OBJETIVO:</b>	REDUZIR SISTEMATICAMENTE O NÚMERO DE OCORRÊNCIAS RELACIONADAS COM A CRIMINALIDADE			
<b>PÚBLICO ALVO:</b>	POPULAÇÃO ALAGOANA			
<b>ESTRATÉGIA:</b>	49 - FORTELECER E AMPLIAR AS POLÍTICAS DE PERÍCIA OFICIAL		1.551.000	799.000
<b>AÇÃO:</b>	06062022512500000 - MODERNIZAÇÃO DOS INSTITUTOS DE CRIMINALÍSTICA E DE MEDICINA LEGAL		1.551.000	799.000
<b>FINALIDADE:</b>	APARELHAR OS INSTITUTOS QUE COMPÕEM A PERÍCIA OFICIAL DE EQUIPAMENTOS E VEÍCULOS MODERNOS PARA QUE, OS SERVIDORES POSSAM DESEMPENHAR MELHOR AS SUAS FUNÇÕES.			
<b>PRODUTO / UNIDADE DE MEDIDA:</b>	1098 - INSTITUTO MODERNIZADO	PERCENTUAL	68	33
<b>FONTE DE RECURSO / CATEGORIA ECONÔMICA:</b>				
	01000000 - RECURSOS ORDINÁRIOS		15.510	7.990
	3 - DESPESAS CORRENTES		5.000	0
	4 - DESPESAS DE CAPITAL		10.510	7.990
	01100000 - CONVÊNIOS		1.535.490	791.010
	4 - DESPESAS DE CAPITAL		1.535.490	791.010
<b>ÁREA DE RESULTADO:</b>	5 - INOVAÇÃO NA GESTÃO PÚBLICA		2.020.940	18.219.286
<b>PROGRAMA:</b>	PLANEJAMENTO E GESTÃO		1.125.000	3.375.000
<b>OBJETIVO:</b>	APERFEIÇOAR O PROCESSO DE PLANEJAMENTO,ORÇAMENTO,PRODUÇÃO E DISSEMINAÇÃO DE INFORMAÇÕES.			
<b>PÚBLICO ALVO:</b>	POPULAÇÃO ALAGOANA.			
<b>ESTRATÉGIA:</b>	32 - FORTALECER O CICLO DE PLANEJAMENTO E GESTÃO COM ÊNFASE NA MODERNIZAÇÃO E INFORMATIZAÇÃO DOS SERVIÇOS PÚBLICOS		1.125.000	3.375.000
<b>AÇÃO:</b>	06122022211330000 - DIGITALIZAÇÃO, INDEXAÇÃO DOS PRONTUÁRIOS DE IDENTIFICAÇÃO		1.125.000	3.375.000
<b>FINALIDADE:</b>	DIGITALIZAR E INDEXAR AS FICHAS-PRONTUÁRIOS DE IDENTIFICAÇÃO CIVIL,VISANDO A EFICIÊNCIA DOS SISTEMAS DE IDENTIFICAÇÃO.			
<b>PRODUTO / UNIDADE DE MEDIDA:</b>	1208 - PRONTUÁRIO DIGITALIZADO E INDEXADO	UNIDADE	625.000	1.875.000

PODER EXECUTIVO			2012	2013/2015
<b>FONTE DE RECURSO / CATEGORIA ECONÔMICA:</b>				
	01000000 - RECURSOS ORDINÁRIOS		11.250	33.750
	3 - DESPESAS CORRENTES		5.000	15.000
	4 - DESPESAS DE CAPITAL		6.250	18.750
	01100000 - CONVÊNIOS		1.113.750	3.341.250
	3 - DESPESAS CORRENTES		1.100.000	3.300.000
	4 - DESPESAS DE CAPITAL		13.750	41.250
<b>PROGRAMA:</b> INFRAESTRUTURA DE TRABALHO NO SETOR PÚBLICO			774.740	14.480.686
<b>OBJETIVO:</b> AMPLIAR O NÚMERO DE PRÉDIOS PÚBLICOS CONSTRUÍDOS, REFORMADOS, AMPLIADOS E MODERNIZADOS.				
<b>PÚBLICO ALVO:</b> POPULAÇÃO ALAGOANA USUÁRIA DE SERVIÇOS PÚBLICOS E SERVIDORES PÚBLICOS DO PODER EXECUTIVO.				
<b>ESTRATÉGIA:</b> 39 - MELHORAR A INFRAESTRUTURA DE TRABALHO NO SETOR PÚBLICO			774.740	14.480.686
<b>AÇÃO:</b> 06062022911070000 - CONSTRUÇÃO E APARELHAMENTO DE COMPLEXOS DA PERÍCIA OFICIAL			262.600	12.867.400
<b>FINALIDADE:</b> AMPLIAR O ATENDIMENTO AO SERVIÇO DE IDENTIFICAÇÃO E PERÍCIA PARA A POPULAÇÃO DO ESTADO, ATRAVÉS DA IMPLANTAÇÃO, CONSTRUÇÃO E APARELHAMENTO DOS COMPLEXOS DE PERÍCIA, TANTO NA CAPITAL COMO NO INTERIOR.				
<b>PRODUTO / UNIDADE DE MEDIDA:</b>	1047 - COMPLEXO CONSTRUÍDO E APARELHADO	PERCENTUAL	2	98
<b>FONTE DE RECURSO / CATEGORIA ECONÔMICA:</b>				
	01000000 - RECURSOS ORDINÁRIOS		2.600	127.400
	3 - DESPESAS CORRENTES		1.300	17.500
	4 - DESPESAS DE CAPITAL		1.300	109.900
	01100000 - CONVÊNIOS		260.000	12.740.000
	3 - DESPESAS CORRENTES		40.000	120.000
	4 - DESPESAS DE CAPITAL		220.000	12.620.000
<b>AÇÃO:</b> 06062022912850000 - REFORMA DAS UNIDADES PREDIAIS DA PERÍCIA OFICIAL			512.140	1.613.286
<b>FINALIDADE:</b> MELHORAR A EFICIÊNCIA DOS SERVIÇOS DE IDENTIFICAÇÃO E PERÍCIA OFICIAL PARA QUE A POPULAÇÃO, POSSA UTILIZAR DE UMA MANEIRA PRODUTIVA E COM MAIS CELERIDADE OS SERVIÇOS DA PERÍCIA.				
<b>PRODUTO / UNIDADE DE MEDIDA:</b>	1262 - UNIDADE PREDIAL REFORMADA	UNIDADE	1	3
<b>FONTE DE RECURSO / CATEGORIA ECONÔMICA:</b>				
	01000000 - RECURSOS ORDINÁRIOS		512.140	1.613.286
	4 - DESPESAS DE CAPITAL		512.140	1.613.286
<b>PROGRAMA:</b> VALORIZAÇÃO DOS SERVIDORES			121.200	363.600
<b>OBJETIVO:</b> AUMENTAR O NÚMERO DE AÇÕES RELACIONADAS COM A VALORIZAÇÃO DOS SERVIDORES PÚBLICOS				
<b>PÚBLICO ALVO:</b> SERVIDORES PÚBLICOS DO PODER EXECUTIVO				
<b>ESTRATÉGIA:</b> 35 - OTIMIZAR O FUNCIONAMENTO DA MÁQUINA PÚBLICA POR MEIO DA VALORIZAÇÃO DOS SERVIDORES			121.200	363.600
<b>AÇÃO:</b> 06062023310520000 - CAPACITAÇÃO DOS PROFISSIONAIS DA PERÍCIA OFICIAL			121.200	363.600
<b>FINALIDADE:</b> APERFEIÇOAR O CONHECIMENTO TÉCNICO DOS PROFISSIONAIS DA PERÍCIA OFICIAL, ATRAVÉS DA CAPACITAÇÃO DOS SEUS SERVIDORES QUE SERVEM NOS COMPLEXOS IMPLANTADOS NO ESTADO.				

PODER EXECUTIVO			2012	2013/2015
<b>PRODUTO / UNIDADE DE MEDIDA:</b>	1196 - PROFISSIONAL CAPACITADO	UNIDADE	200	600
<b>FONTE DE RECURSO / CATEGORIA ECONÔMICA:</b>				
	01000000 - RECURSOS ORDINÁRIOS		1.200	3.600
	3 - DESPESAS CORRENTES		1.200	3.600
	01100000 - CONVÊNIOS		120.000	360.000
	3 - DESPESAS CORRENTES		120.000	360.000
<b>UNIDADE ORÇAMENTÁRIA:</b>	19048 - SUPERINTENDÊNCIA GERAL DE ADMINISTRAÇÃO PENITENCIÁRIA		31.872.500	104.892.421
<b>ÁREA DE RESULTADO:</b>	5 - INOVAÇÃO NA GESTÃO PÚBLICA		29.472.500	100.981.941
<b>PROGRAMA:</b>	INFRAESTRUTURA DE TRABALHO NO SETOR PÚBLICO		28.172.500	39.408.256
<b>OBJETIVO:</b>	AMPLIAR O NÚMERO DE PRÉDIOS PÚBLICOS CONSTRUÍDOS, REFORMADOS, AMPLIADOS E MODERNIZADOS.			
<b>PÚBLICO ALVO:</b>	POPULAÇÃO ALAGOANA USUÁRIA DE SERVIÇOS PÚBLICOS E SERVIDORES PÚBLICOS DO PODER EXECUTIVO.			
<b>ESTRATÉGIA:</b>	39 - MELHORAR A INFRAESTRUTURA DE TRABALHO NO SETOR PÚBLICO		28.172.500	39.408.256
<b>AÇÃO:</b>	06122022910980000 - CONSTRUÇÃO DE UNIDADES PRISIONAIS E ADMINISTRATIVAS		12.100.000	19.400.000
<b>FINALIDADE:</b>	MELHORAR A INFRAESTRUTURA DO SISTEMA PRISIONAL, AMPLIANDO O NÚMERO DE VAGAS, POSSIBILITANDO MAIOR SEGURANÇA E CONTROLE INTERNO E ASSISTÊNCIA ADEQUADA AOS REEDUCANDOS			
<b>PRODUTO / UNIDADE DE MEDIDA:</b>	1297 - UNIDADE CONSTRUÍDA	PERCENTUAL DE EXECUÇÃO FÍSICA	35	65
<b>FONTE DE RECURSO / CATEGORIA ECONÔMICA:</b>				
	01000000 - RECURSOS ORDINÁRIOS		12.100.000	19.400.000
	4 - DESPESAS DE CAPITAL		12.100.000	19.400.000
<b>AÇÃO:</b>	06122022912480000 - MODERNIZAÇÃO DE UNIDADES PRISIONAIS		5.500.000	9.208.256
<b>FINALIDADE:</b>	MELHORAR AS ATIVIDADES FINALÍSTICAS DAS UNIDADES PRISIONAIS ,DA ESCOLA PENITENCIÁRIA E CENTRAL DE OPERAÇÕES PENITENCIÁRIAS/COPEN, GARANTINDO A PRESTAÇÃO DE SERVIÇO BÁSICO DE SAÚDE DA POPULAÇÃO CUSTODIADA, COMO TAMBÉM O APERFEIÇOAMENTO DOS SERVIDORES PENITENCIÁRIOS E A VIABILIDADE OPERATIVA DA COMUNICAÇÃO NO SISTEMA PRISIONAL.			
<b>PRODUTO / UNIDADE DE MEDIDA:</b>	1261 - UNIDADE MODERNIZADA	UNIDADE	7	7
<b>FONTE DE RECURSO / CATEGORIA ECONÔMICA:</b>				
	01000000 - RECURSOS ORDINÁRIOS		5.500.000	9.208.256
	4 - DESPESAS DE CAPITAL		5.500.000	9.208.256
<b>AÇÃO:</b>	06122022912990000 - REFORMA E AMPLIAÇÃO DE UNIDADES PRISIONAIS E ADMINISTRATIVAS		10.572.500	10.800.000
<b>FINALIDADE:</b>	MELHORAR O AMBIENTE DE TRABALHO DOS SERVIDORES PENITENCIÁRIOS, BEM COMO AS UNIDADES PRISIONAIS COM O OBJETIVO DE ASSEGURAR A TODOS UM AMBIENTE CONDIZENTE COM ÀS NECESSIDADES DE TRABALHADORES E REEDUCANDOS.			
<b>PRODUTO / UNIDADE DE MEDIDA:</b>	1298 - UNIDADE REFORMADA E AMPLIADA	PERCENTUAL	40	60
<b>FONTE DE RECURSO / CATEGORIA ECONÔMICA:</b>				
	01000000 - RECURSOS ORDINÁRIOS		10.572.500	10.800.000
	3 - DESPESAS CORRENTES		6.772.500	6.925.000
	4 - DESPESAS DE CAPITAL		3.800.000	3.875.000
<b>PROGRAMA:</b>	VALORIZAÇÃO DOS SERVIDORES		1.300.000	1.804.685

## PODER EXECUTIVO

2012

2013/2015

**OBJETIVO:** AUMENTAR O NÚMERO DE AÇÕES RELACIONADAS COM A VALORIZAÇÃO DOS SERVIDORES PÚBLICOS**PÚBLICO ALVO:** SERVIDORES PÚBLICOS DO PODER EXECUTIVO**ESTRATÉGIA:** 35 - OTIMIZAR O FUNCIONAMENTO DA MÁQUINA PÚBLICA POR MEIO DA VALORIZAÇÃO DOS SERVIDORES

1.300.000

1.804.685

**AÇÃO:** 06122023310480000 - CAPACITAÇÃO DE SERVIDORES PENITENCIÁRIOS

1.300.000

1.804.685

**FINALIDADE:** POSSIBILITAR AOS SERVIDORES DO SISTEMA PRISIONAL DA ÁREA OPERACIONAL E DE GESTÃO PENITENCIÁRIA UMA MAIOR EFICIÊNCIA NO DESEMPENHO DE SUAS FUNÇÕES.**PRODUTO / UNIDADE DE MEDIDA:**

1228 - SERVIDOR CAPACITADO

UNIDADE

180

690

**FONTE DE RECURSO / CATEGORIA ECONÔMICA:**

01000000 - RECURSOS ORDINÁRIOS

1.300.000

1.804.685

3 - DESPESAS CORRENTES

1.300.000

1.766.032

4 - DESPESAS DE CAPITAL

0

38.653

**PROGRAMA:** PARCERIA PÚBLICO PRIVADA

0

59.769.000

**OBJETIVO:** AUMENTAR O NÚMERO DE MODELAGENS E DE PROJETOS CONCLUÍDOS POR MEIO DAS PPP.**PÚBLICO ALVO:** POPULAÇÃO ALAGOANA.**ESTRATÉGIA:** 39 - MELHORAR A INFRAESTRUTURA DE TRABALHO NO SETOR PÚBLICO

0

59.769.000

**AÇÃO:** 06122023640960000 - AQUISIÇÃO DE CENTRO INTEGRADO DE RESSOCIALIZAÇÃO

0

59.769.000

**FINALIDADE:** AMPLIAR O NÚMERO DE VAGAS NO SISTEMA PRISIONAL, DOTANDO-O DE ESTRUTURA MODERNA E ADEQUADA A DIGNIDADE HUMANA E AO PROCESSO DE RESSOCIALIZAÇÃO**PRODUTO / UNIDADE DE MEDIDA:**

1300 - CENTRO ADQUIRIDO

UNIDADE

0

1

**FONTE DE RECURSO / CATEGORIA ECONÔMICA:**

01000000 - RECURSOS ORDINÁRIOS

0

59.769.000

3 - DESPESAS CORRENTES

0

59.769.000

**ÁREA DE RESULTADO:** 6 - VALORIZAÇÃO DA IMAGEM E MUDANÇAS CULTURAIS

2.400.000

3.910.480

**PROGRAMA:** FORTALECIMENTO DA ÉTICA, DA CIDADANIA E DOS DIREITOS HUMANOS

2.400.000

3.910.480

**OBJETIVO:** IMPLANTAR POLÍTICAS DE FORTALECIMENTO E PROMOÇÃO DA ÉTICA, DA CIDADANIA E DOS DIREITOS HUMANOS**PÚBLICO ALVO:** POPULAÇÃO ALAGOANA, COM ÊNFASE NAS MINORIAS, EXCLUÍDOS, CRIANÇAS, MULHERES E JOVENS EM SITUAÇÃO DE VULNERABILIDADE**ESTRATÉGIA:** 41 - IMPLANTAR POLÍTICAS PÚBLICAS PARA O FORTALECIMENTO DA ÉTICA, DA CIDADANIA E DOS DIREITOS HUMANOS

2.400.000

3.910.480

**AÇÃO:** 06421022310810000 - CONSTRUÇÃO DE CENTROS DE TRATAMENTO PARA REEDUCANDOS DEPENDENTES QUÍMICOS

1.900.000

2.730.320

**FINALIDADE:** PRESTAR ASSISTÊNCIA AOS REEDUCANDOS QUE ESTEJAM CUMPRINDO PENA NO SISTEMA PRISIONAL DE ALAGOAS E SEJAM DEPENDENTES QUÍMICOS, DE FORMA A POSSIBILITAR SUA REABILITAÇÃO E INSERÇÃO AO CONVÍVIO SOCIAL.**PRODUTO / UNIDADE DE MEDIDA:**

1034 - CENTRO CONSTRUÍDO

PERCENTUAL DE EXECUÇÃO  
FÍSICA

40

60

**FONTE DE RECURSO / CATEGORIA ECONÔMICA:**

01000000 - RECURSOS ORDINÁRIOS

1.900.000

2.730.320

3 - DESPESAS CORRENTES

600.000

1.410.320

4 - DESPESAS DE CAPITAL

1.300.000

1.320.000

**AÇÃO:** 06421022340950000 - CONTRATAÇÃO DE EGRESSOS DO SISTEMA PRISIONAL ALAGOANO ATRAVÉS DE SUBVENÇÕES ECONÔMICAS

500.000

1.180.160

## PODER EXECUTIVO

2012

2013/2015

**FINALIDADE:** FAVORECER A REINSERÇÃO SOCIAL DO EGRESSO DO SISTEMA PRISIONAL, POR MEIO DE INCENTIVO A CRIAÇÃO DE POSTOS DE TRABALHO.

<b>PRODUTO / UNIDADE DE MEDIDA:</b>	1065 - EGRESSO CONTRATADO	UNIDADE	156	156
-------------------------------------	---------------------------	---------	-----	-----

**FONTE DE RECURSO / CATEGORIA ECONÔMICA:**

01000000 - RECURSOS ORDINÁRIOS	500.000	1.180.160
3 - DESPESAS CORRENTES	500.000	1.180.160

<b>UNIDADE ORÇAMENTÁRIA:</b> 19563 - FUNDO ESPECIAL DE SEGURANÇA PÚBLICA DO ESTADO DE ALAGOAS	2.750.000	9.000.000
---	-----------	-----------

<b>ÁREA DE RESULTADO:</b> 1 - MELHORIA DA QUALIDADE DE VIDA	2.750.000	9.000.000
---	-----------	-----------

<b>PROGRAMA:</b> COMBATE À CRIMINALIDADE	2.750.000	9.000.000
--	-----------	-----------

**OBJETIVO:** REDUZIR SISTEMATICAMENTE O NÚMERO DE OCORRÊNCIAS RELACIONADAS COM A CRIMINALIDADE**PÚBLICO ALVO:** POPULAÇÃO ALAGOANA

<b>ESTRATÉGIA:</b> 3 - INTENSIFICAR AÇÕES COORDENADAS DE COMBATE À CRIMINALIDADE, COM ÊNFASE NAS AÇÕES DE PREVENÇÃO NOS LOCAIS MAIS CRÍTICOS E	2.750.000	9.000.000
--	-----------	-----------

<b>AÇÃO:</b> 06122022510950000 - CONSTRUÇÃO DE UNIDADES DE SEGURANÇA PÚBLICA	1.400.000	4.500.000
--	-----------	-----------

**FINALIDADE:** POSSIBILITAR AOS SERVIDORES DA SEGURANÇA PÚBLICA MELHORES CONDIÇÕES DE TRABALHO, PARA MELHOR DESEMPENHAREM SUAS FUNÇÕES.

<b>PRODUTO / UNIDADE DE MEDIDA:</b>	1296 - UNIDADE CONSTRUÍDA	PERCENTUAL	25	75
-------------------------------------	---------------------------	------------	----	----

**FONTE DE RECURSO / CATEGORIA ECONÔMICA:**

02910000 - RECURSOS DA ADMINISTRAÇÃO INDIRETA	1.400.000	4.500.000
4 - DESPESAS DE CAPITAL	1.400.000	4.500.000

<b>AÇÃO:</b> 06122022511540000 - FORTALECIMENTO DAS INSTITUIÇÕES DA SEGURANÇA PÚBLICA	1.350.000	4.500.000
---	-----------	-----------

**FINALIDADE:** PROMOVER A MODERNIZAÇÃO DA INFRAESTRUTURA FÍSICA DA SEGURANÇA PÚBLICA,POSSIBILITANDO AOS SERVIDORES UMA MELHOR CONDIÇÃO DE TRABALHO.

<b>PRODUTO / UNIDADE DE MEDIDA:</b>	1138 - ÓRGÃO APARELHADO E MODERNIZADO	PERCENTUAL	25	75
-------------------------------------	---------------------------------------	------------	----	----

**FONTE DE RECURSO / CATEGORIA ECONÔMICA:**

02910000 - RECURSOS DA ADMINISTRAÇÃO INDIRETA	1.350.000	4.500.000
3 - DESPESAS CORRENTES	50.000	150.000
4 - DESPESAS DE CAPITAL	1.300.000	4.350.000

<b>UNIDADE ORÇAMENTÁRIA:</b> 19565 - FUNDO ESTADUAL DE DEFESA CIVIL	400.000	1.200.000
---	---------	-----------

<b>ÁREA DE RESULTADO:</b> 1 - MELHORIA DA QUALIDADE DE VIDA	400.000	1.200.000
---	---------	-----------

<b>PROGRAMA:</b> SISTEMAS DE RESPOSTAS ÀS OCORRÊNCIAS DE EVENTOS CRÍTICOS	400.000	1.200.000
---	---------	-----------

**OBJETIVO:** REDUZIR O NÚMERO DE PESSOAS ATINGIDAS POR EVENTOS CRÍTICOS.**PÚBLICO ALVO:** POPULAÇÃO ALAGOANA

<b>ESTRATÉGIA:</b> 7 - AMPLIAR, CAPACITAR E FORTALECER OS SISTEMAS DE RESPOSTAS ÀS OCORRÊNCIAS DE EVENTOS CRÍTICOS	400.000	1.200.000
--	---------	-----------

<b>AÇÃO:</b> 06182021013220000 - PREVENÇÃO E COMBATE A SITUAÇÃO DE RISCO E EMERGÊNCIA	400.000	1.200.000
---	---------	-----------

**FINALIDADE:** PREVENIR E ATENDER A POPULAÇÃO EM SITUAÇÕES CATASTRÓFICAS DE CALAMIDADE PÚBLICA.

## PODER EXECUTIVO

2012

2013/2015

**PRODUTO / UNIDADE DE MEDIDA:**

1299 - POPULAÇÃO ATENDIDA

PERCENTUAL

100

100

**FONTE DE RECURSO / CATEGORIA ECONÔMICA:**

01220000 - FUNDO ESTADUAL DE DEFESA CIVIL

400.000

1.200.000

3 - DESPESAS CORRENTES

200.000

600.000

4 - DESPESAS DE CAPITAL

200.000

600.000

## PODER EXECUTIVO

PODER EXECUTIVO		2012	2013/2015	
ÓRGÃO: 19512 - DEPARTAMENTO ESTADUAL DE TRÂNSITO DE ALAGOAS - DETRAN/AL		10.505.669	75.748.000	
UNIDADE ORÇAMENTÁRIA: 19512 - DEPARTAMENTO ESTADUAL DE TRÂNSITO DE ALAGOAS		10.505.669	75.748.000	
ÁREA DE RESULTADO: 1 - MELHORIA DA QUALIDADE DE VIDA		6.405.669	41.998.000	
PROGRAMA: POLÍTICA DE TRÂNSITO		6.405.669	41.998.000	
OBJETIVO: REDUZIR AS OCORRÊNCIAS DE TRÂNSITO.				
PÚBLICO ALVO: POPULAÇÃO ALAGOANA				
ESTRATÉGIA: 48 - FORTALECER AS POLÍTICA DE TRÂNSITO, INTEGRANDO-A AOS DEMAIS ÓRGÃOS E ENTIDADES, NA BUSCA DE UM TRÂNSITO SEGURO E COM		6.405.669	41.998.000	
AÇÃO: 06126022112430000 - MODERNIZAÇÃO DA INFRAESTRUTURA DE TI		2.100.000	5.998.000	
FINALIDADE: DESENVOLVER NOVOS SISTEMAS NECESSÁRIOS,PARA EXECUÇÃO DAS ATIVIDADES DE TRÂNSITO,VISANDO GARANTIR UMA ESTRUTURA TECNOLÓGICA DE PONTA PARA QUE O DETRAN POSSA OFERECER SERVIÇOS COM SEGURANÇA,AGILIDADE E CONFIABILIDADE.				
PRODUTO / UNIDADE DE MEDIDA:	1096 - INFRAESTRUTURA MODERNIZADA	PERCENTUAL	26	74
FONTE DE RECURSO / CATEGORIA ECONÔMICA:				
	02910000 - RECURSOS DA ADMINISTRAÇÃO INDIRETA		2.100.000	5.998.000
	3 - DESPESAS CORRENTES		100.000	5.998.000
	4 - DESPESAS DE CAPITAL		2.000.000	0
AÇÃO: 06125022140820000 - SEGURANÇA NO TRÂNSITO			3.020.649	24.000.000
FINALIDADE: REESTRUTURAR E INTENSIFICAR A FISCALIZAÇÃO DE TRÂNSITO,JUNTAMENTE COM OUTROS PRESTADORES DE SERVIÇO,VISANDO ASSISTIR A POPULAÇÃO COM PRECAUÇÃO E PRESTEZA,PRESERVANDO A SEGURANÇA DOS USUÁRIOS.				
PRODUTO / UNIDADE DE MEDIDA:	1085 - FISCALIZAÇÃO REALIZADA	PERCENTUAL	25	25
FONTE DE RECURSO / CATEGORIA ECONÔMICA:				
	02910000 - RECURSOS DA ADMINISTRAÇÃO INDIRETA		3.020.649	24.000.000
	3 - DESPESAS CORRENTES		3.020.649	24.000.000
AÇÃO: 06131022140840000 - SOCIEDADE EDUCADA PARA O TRÂNSITO			1.285.020	12.000.000
FINALIDADE: DISSEMINAR E ESTIMULAR EDUCAÇÃO PARA O TRÂNSITO NAS INSTITUIÇÕES DE ENSINO,CONSCIENTIZANDO OS JOVENS E TAMBÉM OS ADULTOS, DA IMPORTÂNCIA DE SEGUIR CORRETAMENTE AS LEIS DE TRÂNSITO,PARA MAIOR SEGURANÇA NA CONDUÇÃO DOS VEÍCULOS.				
PRODUTO / UNIDADE DE MEDIDA:	1272 - CAMPANHA REALIZADA	UNIDADE	10	90
FONTE DE RECURSO / CATEGORIA ECONÔMICA:				
	02910000 - RECURSOS DA ADMINISTRAÇÃO INDIRETA		1.285.020	12.000.000
	3 - DESPESAS CORRENTES		1.285.020	12.000.000
ÁREA DE RESULTADO: 5 - INOVAÇÃO NA GESTÃO PÚBLICA			4.100.000	33.750.000
PROGRAMA: PLANEJAMENTO E GESTÃO			1.100.000	18.750.000
OBJETIVO: APERFEIÇOAR O PROCESSO DE PLANEJAMENTO,ORÇAMENTO,PRODUÇÃO E DISSEMINAÇÃO DE INFORMAÇÕES.				
PÚBLICO ALVO: POPULAÇÃO ALAGOANA.				
ESTRATÉGIA: 32 - FORTALECER O CICLO DE PLANEJAMENTO E GESTÃO COM ÊNFASE NA MODERNIZAÇÃO E INFORMATIZAÇÃO DOS SERVIÇOS PÚBLICOS			1.100.000	18.750.000
AÇÃO: 06126022212020000 - IMPLANTAÇÃO DO SISTEMA VIRTUAL DE ATENDIMENTO			1.100.000	18.750.000



## PODER EXECUTIVO

2012

2013/2015

**FINALIDADE:** IMPLANTAR NOVAS FORMAS DE ACESSO AOS SERVIÇOS PRESTADOS PELO DETRAN, COM FOCO NA PADRONIZAÇÃO E DESCENTRALIZAÇÃO, OBJETIVANDO UMA MAIOR CELERIDADE E EFICÁCIA NAS RESPOSTAS DAS DEMANDAS APRESENTADAS PELOS USUÁRIOS.

**PRODUTO / UNIDADE DE MEDIDA:** 1238 - SISTEMA IMPLANTADO PERCENTUAL 7 93

**FONTE DE RECURSO / CATEGORIA ECONÔMICA:**

02910000 - RECURSOS DA ADMINISTRAÇÃO INDIRETA 1.100.000 18.750.000  
 3 - DESPESAS CORRENTES 500.000 16.750.000  
 4 - DESPESAS DE CAPITAL 600.000 2.000.000

**PROGRAMA:** INFRAESTRUTURA DE TRABALHO NO SETOR PÚBLICO

3.000.000 13.000.000

**OBJETIVO:** AMPLIAR O NÚMERO DE PRÉDIOS PÚBLICOS CONSTRUÍDOS, REFORMADOS, AMPLIADOS E MODERNIZADOS.

**PÚBLICO ALVO:** POPULAÇÃO ALAGOANA USUÁRIA DE SERVIÇOS PÚBLICOS E SERVIDORES PÚBLICOS DO PODER EXECUTIVO.

**ESTRATÉGIA:** 39 - MELHORAR A INFRAESTRUTURA DE TRABALHO NO SETOR PÚBLICO 3.000.000 13.000.000

**AÇÃO:** 06122022910960000 - CONSTRUÇÃO DE UNIDADES DO DETRAN

0 3.000.000

**FINALIDADE:** GARANTIR ESPAÇO FÍSICO ADEQUADO, PARA QUE OS SERVIDORES POSSAM OFERECER UM ATENDIMENTO DE MELHOR QUALIDADE AOS USUÁRIOS.

**PRODUTO / UNIDADE DE MEDIDA:** 1297 - UNIDADE CONSTRUÍDA PERCENTUAL DE EXECUÇÃO FÍSICA 0 100

**FONTE DE RECURSO / CATEGORIA ECONÔMICA:**

02910000 - RECURSOS DA ADMINISTRAÇÃO INDIRETA 0 3.000.000  
 3 - DESPESAS CORRENTES 0 700.000  
 4 - DESPESAS DE CAPITAL 0 2.300.000

**AÇÃO:** 06122022912880000 - REFORMA DE UNIDADES DO DETRAN

3.000.000 10.000.000

**FINALIDADE:** MELHORAR A ESTRUTURA FÍSICA, NECESSÁRIA PARA O BOM FUNCIONAMENTO DO PRÉDIO SEDE E DOS POSTOS DE ATENDIMENTO, TANTO NA CAPITAL COMO NO INTERIOR, COM O OBJETIVO DE MELHOR ATENDER OS USUÁRIOS.

**PRODUTO / UNIDADE DE MEDIDA:** 1264 - UNIDADE REFORMADA PERCENTUAL DE EXECUÇÃO FÍSICA 23 77

**FONTE DE RECURSO / CATEGORIA ECONÔMICA:**

02910000 - RECURSOS DA ADMINISTRAÇÃO INDIRETA 3.000.000 10.000.000  
 3 - DESPESAS CORRENTES 1.500.000 7.300.000  
 4 - DESPESAS DE CAPITAL 1.500.000 2.700.000

**PROGRAMA:** VALORIZAÇÃO DOS SERVIDORES

0 2.000.000

**OBJETIVO:** AUMENTAR O NÚMERO DE AÇÕES RELACIONADAS COM A VALORIZAÇÃO DOS SERVIDORES PÚBLICOS

**PÚBLICO ALVO:** SERVIDORES PÚBLICOS DO PODER EXECUTIVO

**ESTRATÉGIA:** 35 - OTIMIZAR O FUNCIONAMENTO DA MÁQUINA PÚBLICA POR MEIO DA VALORIZAÇÃO DOS SERVIDORES 0 2.000.000

**AÇÃO:** 06128023313210000 - VALORIZAÇÃO DOS SERVIDORES DO DETRAN

0 2.000.000

**FINALIDADE:** ELABORAR O PLANO DE CARREIRA NA ÁREA DE TRÂNSITO, COM O OBJETIVO DE PROMOVER A VALORIZAÇÃO DO SERVIDOR, ATRAVÉS DE CURSOS DE CAPACITAÇÃO.

**PRODUTO / UNIDADE DE MEDIDA:** 1228 - SERVIDOR CAPACITADO UNIDADE 0 200

**FONTE DE RECURSO / CATEGORIA ECONÔMICA:**

## PODER EXECUTIVO

2012

2013/2015

02910000 - RECURSOS DA ADMINISTRAÇÃO INDIRETA

0

2.000.000

3 - DESPESAS CORRENTES

0

2.000.000

## PODER EXECUTIVO

		2012	2013/2015
<b>ÓRGÃO:</b>	20000 - SECRETARIA DE ESTADO DA EDUCAÇÃO E DO ESPORTE - SEE	166.637.096	425.218.685
<b>UNIDADE ORÇAMENTÁRIA:</b>	20020 - SECRETARIA DE ESTADO DA EDUCAÇÃO E DO ESPORTE	166.637.096	425.218.685
<b>ÁREA DE RESULTADO:</b>	1 - MELHORIA DA QUALIDADE DE VIDA	3.299.817	6.549.817
<b>PROGRAMA:</b>	INCENTIVO AO ESPORTE, CULTURA E LAZER	3.299.817	6.549.817
<b>OBJETIVO:</b>	AMPLIAR O NÚMERO DE EQUIPAMENTOS PÚBLICOS DESTINADOS ÀS PRÁTICAS DE ESPORTES E ÀS ATIVIDADES DE LAZER E CULTURA.		
<b>PÚBLICO ALVO:</b>	POPULAÇÃO DE CRIANÇAS E JOVENS ALAGOANOS DE BAIXA RENDA.		
<b>ESTRATÉGIA:</b>	8 - AMPLIAR A OFERTA DE EQUIPAMENTOS DE ESPORTE, LAZER E CULTURA, NAS ÁREAS MAIS VULNERÁVEIS DA CAPITAL E INTERIOR	3.299.817	6.549.817
<b>AÇÃO:</b>	27812020310820000 - CONSTRUÇÃO DE GINÁSIOS POLIESPORTIVOS	591.125	591.125
<b>FINALIDADE:</b>	DIFUNDIR AS AÇÕES DE ESPORTE JUNTO À COMUNIDADE ALAGOANA PROPORCIONANDO BENEFÍCIOS FÍSICOS E PSICOLÓGICOS, ALÉM DE FORTALACER A PRÁTICA ESPORTIVA COMO INSTRUMENTO DE INCLUSÃO SOCIAL, CONFORME ESTABELECE A CONSTITUIÇÃO FEDERAL EM SEU ART. 217, § 3º.		
<b>PRODUTO / UNIDADE DE MEDIDA:</b>	1090 - GINÁSIO CONSTRUÍDO	UNIDADE	2
<b>FONTE DE RECURSO / CATEGORIA ECONÔMICA:</b>			
	01000000 - RECURSOS ORDINÁRIOS	78.625	78.625
	4 - DESPESAS DE CAPITAL	78.625	78.625
	01100000 - CONVÊNIOS	512.500	512.500
	4 - DESPESAS DE CAPITAL	512.500	512.500
<b>AÇÃO:</b>	27812020310890000 - CONSTRUÇÃO DE QUADRAS ESPORTIVAS	639.996	639.996
<b>FINALIDADE:</b>	DIFUNDIR AS AÇÕES DE LAZER E RECREAÇÃO JUNTO À COMUNIDADE ALAGOANA PROPORCIONANDO BENEFÍCIO FÍSICO E PSICOLÓGICO, ALÉM DE CORROBORAR PARA A DEMOCRATIZAÇÃO DA PRÁTICA ESPORTIVA COMO INSTRUMENTO DE INCLUSÃO SOCIAL, CONFORME ESTABELECE A CONSTITUIÇÃO FEDERAL EM SEU ART. 217, § 3º.		
<b>PRODUTO / UNIDADE DE MEDIDA:</b>	1211 - QUADRA CONSTRUÍDA	UNIDADE	28
<b>FONTE DE RECURSO / CATEGORIA ECONÔMICA:</b>			
	01000000 - RECURSOS ORDINÁRIOS	639.996	639.996
	4 - DESPESAS DE CAPITAL	639.996	639.996
<b>AÇÃO:</b>	27391020311030000 - CONSTRUÇÃO DO MONUMENTO RAINHA MARTA	500.000	0
<b>FINALIDADE:</b>	OBRA PARA PRESERVAÇÃO DO PATRIMÔNIO ESPORTIVO.		
<b>PRODUTO / UNIDADE DE MEDIDA:</b>	1117 - MONUMENTO CONSTRUÍDO	UNIDADE	1
<b>FONTE DE RECURSO / CATEGORIA ECONÔMICA:</b>			
	01000000 - RECURSOS ORDINÁRIOS	500.000	0
	4 - DESPESAS DE CAPITAL	500.000	0
<b>AÇÃO:</b>	27812020311150000 - CONSTRUÇÃO E EQUIPAMENTO DE NÚCLEOS DE ESPORTE E LAZER	0	600.000
<b>FINALIDADE:</b>	DIFUNDIR AS AÇÕES DE ESPORTE E LAZER NA COMUNIDADE ALAGOANA, COM O OBJETIVO DE FAZER DA PRÁTICA ESPORTIVA UM INSTRUMENTO DE INCLUSÃO SOCIAL.		
<b>PRODUTO / UNIDADE DE MEDIDA:</b>	1126 - NÚCLEO CONSTRUÍDO	UNIDADE	0
<b>FONTE DE RECURSO / CATEGORIA ECONÔMICA:</b>			

PODER EXECUTIVO			2012	2013/2015
01000000 - RECURSOS ORDINÁRIOS			0	600.000
4 - DESPESAS DE CAPITAL			0	600.000
<b>AÇÃO:</b> 27812020312940000 - REFORMA E AMPLIAÇÃO DE NÚCLEO DE ESPORTE E LAZER			1.050.000	4.200.000
<b>FINALIDADE:</b> DIFUNDIR AS AÇÕES DE ESPORTE E LAZER NA COMUNIDADE ALAGOANA COM O OBJETIVO DE FAZER DA PRÁTICA ESPORTIVA UM INSTRUMENTO DE INCLUSÃO SOCIAL.				
<b>PRODUTO / UNIDADE DE MEDIDA:</b>	1129 - NÚCLEO REFORMADO E AMPLIADO	UNIDADE	3	7
<b>FONTE DE RECURSO / CATEGORIA ECONÔMICA:</b>				
01000000 - RECURSOS ORDINÁRIOS			1.050.000	4.200.000
3 - DESPESAS CORRENTES			750.000	2.800.000
4 - DESPESAS DE CAPITAL			300.000	1.400.000
<b>AÇÃO:</b> 27812020313040000 - REFORMA E RECUPERAÇÃO DE GINÁSIOS POLIESPORTIVOS			117.496	117.496
<b>FINALIDADE:</b> MELHORAR A ESTRUTURA FÍSICA DOS GINÁSIOS, PROPICIANDO A COMUNIDADE A PRÁTICA DE ATIVIDADES ESPORTIVAS E DE LAZER.				
<b>PRODUTO / UNIDADE DE MEDIDA:</b>	1091 - GINÁSIO REFORMADO E RECUPERADO	UNIDADE	5	5
<b>FONTE DE RECURSO / CATEGORIA ECONÔMICA:</b>				
01000000 - RECURSOS ORDINÁRIOS			117.496	117.496
3 - DESPESAS CORRENTES			117.496	117.496
<b>AÇÃO:</b> 27812020313050000 - REFORMA E RECUPERAÇÃO DE QUADRAS ESPORTIVAS			401.200	401.200
<b>FINALIDADE:</b> MELHORAR A ESTRUTURA FÍSICA DAS QUADRAS, PROPORCIONANDO A COMUNIDADE ESCOLAR A PRÁTICA DE ATIVIDADES POLIESPORTIVAS E DE LAZER.				
<b>PRODUTO / UNIDADE DE MEDIDA:</b>	1212 - QUADRA REFORMADA E RECUPERADA	UNIDADE	19	19
<b>FONTE DE RECURSO / CATEGORIA ECONÔMICA:</b>				
01000000 - RECURSOS ORDINÁRIOS			401.200	401.200
4 - DESPESAS DE CAPITAL			401.200	401.200
<b>ÁREA DE RESULTADO:</b> 2 - ERRADICAÇÃO DA POBREZA EXTREMA, REDUÇÃO DA POBREZA E DA DESIGUALDADE			14.731.100	45.670.717
<b>PROGRAMA:</b> INSERÇÃO NO MERCADO DE TRABALHO E EMPREENDEDORISMO			14.731.100	45.670.717
<b>OBJETIVO:</b> AUMENTAR O NÚMERO DE EMPREGOS FORMAIS E A MASSA SALARIAL.				
<b>PÚBLICO ALVO:</b> POPULAÇÃO ALAGOANA INSERIDA NO MERCADO INFORMAL DE TRABALHO E DESEMPREGADA.				
<b>ESTRATÉGIA:</b> 18 - REDUZIR O ANALFABETISMO E AMPLIAR A ESCOLARIDADE DE JOVENS E ADULTOS			14.731.100	45.670.717
<b>AÇÃO:</b> 12366021111470000 - EXPANSÃO DA OFERTA E MELHORIA ESCOLAR DA EDUCAÇÃO DE JOVENS E ADULTOS			14.731.100	45.670.717
<b>FINALIDADE:</b> REDUZIR O ANALFABETISMO E AMPLIAR A ESCOLARIDADE DE JOVENS E ADULTOS EM PARCERIA COM A QUALIFICAÇÃO PROFISSIONAL.				
<b>PRODUTO / UNIDADE DE MEDIDA:</b>	1069 - ESCOLA BENEFICIADA	UNIDADE	60	60
<b>FONTE DE RECURSO / CATEGORIA ECONÔMICA:</b>				
01000000 - RECURSOS ORDINÁRIOS			3.102.020	14.822.707
3 - DESPESAS CORRENTES			3.027.020	14.072.707
4 - DESPESAS DE CAPITAL			75.000	750.000

PODER EXECUTIVO		2012	2013/2015
	01080000 - COTA-PARTE DO SALÁRIO EDUCAÇÃO-FEDERAL	4.039.600	14.248.010
	3 - DESPESAS CORRENTES	4.039.600	14.248.010
	01130000 - FUNDEB	7.589.480	16.600.000
	3 - DESPESAS CORRENTES	7.489.480	15.850.000
	4 - DESPESAS DE CAPITAL	100.000	750.000
<b>ÁREA DE RESULTADO:</b> 4 - DESENVOLVIMENTO DO CAPITAL HUMANO		131.830.991	344.881.868
<b>PROGRAMA:</b> ACESSO A EDUCAÇÃO E AO MERCADO DE TRABALHO		20.528.238	7.166.452
<b>OBJETIVO:</b> AMPLIAR OS ÍNDICES DE COBERTURA E DA QUALIDADE DOS CURSOS DE EDUCAÇÃO PROFISSIONAL, NAS MODALIDADES PRESENCIAL E À DISTÂNCIA.			
<b>PÚBLICO ALVO:</b> POPULAÇÃO ALAGOANA DE JOVENS E ADULTOS.			
<b>ESTRATÉGIA:</b> 11 - AMPLIAR A OFERTA DO ENSINO PROFISSIONAL E TÉCNICO EM ARTICULAÇÃO COM AS DEMANDAS DO SETOR PRODUTIVO		20.528.238	7.166.452
<b>AÇÃO:</b> 12363020440360000 - EXPANSÃO E MELHORIA DA OFERTA DO ENSINO E QUALIFICAÇÃO PROFISSIONAL		20.528.238	7.166.452
<b>FINALIDADE:</b> AMPLIAR A OFERTA DA EDUCAÇÃO PROFISSIONAL PARA ATENDER ÀS DEMANDAS SOCIAIS.			
<b>PRODUTO / UNIDADE DE MEDIDA:</b>	1069 - ESCOLA BENEFICIADA	UNIDADE	14
<b>FONTE DE RECURSO / CATEGORIA ECONÔMICA:</b>			
	01000000 - RECURSOS ORDINÁRIOS	1.059.238	70.952
	3 - DESPESAS CORRENTES	882.548	18.000
	4 - DESPESAS DE CAPITAL	176.690	52.952
	01100000 - CONVÊNIOS	19.469.000	7.095.500
	3 - DESPESAS CORRENTES	1.800.000	1.800.000
	4 - DESPESAS DE CAPITAL	17.669.000	5.295.500
<b>PROGRAMA:</b> EFICIÊNCIA DO ENSINO SUPERIOR		930.000	1.860.000
<b>OBJETIVO:</b> AUMENTAR A EFICIÊNCIA DO ENSINO SUPERIOR			
<b>PÚBLICO ALVO:</b> POPULAÇÃO DE ALAGOANOS MATRICULADOS NOS CURSOS REGULARES DAS INSTITUIÇÕES ESTADUAIS DE ENSINO SUPERIOR.			
<b>ESTRATÉGIA:</b> 52 - IMPLEMENTAR O DESENVOLVIMENTO PROFISSIONAL COM A OFERTA DE CURSOS DE FORMAÇÃO INICIAL E DE EDUCAÇÃO CONTINUADA		930.000	1.860.000
<b>AÇÃO:</b> 12128022710610000 - CAPACITAÇÃO NA CARREIRA DO SERVIDOR PÚBLICO POR MEIO DA OFERTA DE CURSOS DE GRADUAÇÃO E PÓS-GRADUAÇÃO		930.000	1.860.000
<b>FINALIDADE:</b> CONTRIBUIR PARA MELHOR EFICÁCIA E DESEMPENHO DOS SERVIDORES PÚBLICOS.			
<b>PRODUTO / UNIDADE DE MEDIDA:</b>	1228 - SERVIDOR CAPACITADO	UNIDADE	53
<b>FONTE DE RECURSO / CATEGORIA ECONÔMICA:</b>			
	01000000 - RECURSOS ORDINÁRIOS	930.000	1.860.000
	3 - DESPESAS CORRENTES	930.000	1.860.000
<b>PROGRAMA:</b> ENSINO FUNDAMENTAL E MÉDIO		57.928.647	139.496.853
<b>OBJETIVO:</b> AMPLIAR OS ÍNDICES DE COBERTURA E DA QUALIDADE NOS ENSINOS FUNDAMENTAL E MÉDIO.			
<b>PÚBLICO ALVO:</b> POPULAÇÃO ALAGOANA DE CRIANÇAS E JOVENS.			
<b>ESTRATÉGIA:</b> 9 - PROVER ENSINO FUNDAMENTAL E MÉDIO ATRATIVO E DE QUALIDADE PARA TODOS		23.619.098	62.437.585

## PODER EXECUTIVO

2012

2013/2015

**AÇÃO:** 12361023510290000 - AMPLIAÇÃO E MELHORIA DA OFERTA E DOS PADRÕES DE DESEMPENHO DO ENSINO FUNDAMENTAL 7.645.135 12.116.813

**FINALIDADE:** GARANTIR A PERMANÊNCIA, O PERCURSO E A QUALIDADE DO ENSINO-APRENDIZAGEM NO ENSINO FUNDAMENTAL.

<b>PRODUTO / UNIDADE DE MEDIDA:</b>	1069 - ESCOLA BENEFICIADA	UNIDADE	300	300
<b>FONTE DE RECURSO / CATEGORIA ECONÔMICA:</b>				
	01000000 - RECURSOS ORDINÁRIOS		660.135	3.004.976
	3 - DESPESAS CORRENTES		509.135	2.212.580
	4 - DESPESAS DE CAPITAL		151.000	792.396
	01070000 - COTA-PARTE DO SALÁRIO EDUCAÇÃO-ESTADUAL		318.900	2.172.045
	3 - DESPESAS CORRENTES		318.900	36.045
	4 - DESPESAS DE CAPITAL		0	2.136.000
	01080000 - COTA-PARTE DO SALÁRIO EDUCAÇÃO-FEDERAL		500.000	600.000
	3 - DESPESAS CORRENTES		500.000	600.000
	01100000 - CONVÊNIOS		2.000.000	1.500.000
	3 - DESPESAS CORRENTES		1.000.000	1.500.000
	4 - DESPESAS DE CAPITAL		1.000.000	0
	01130000 - FUNDEB		4.166.100	4.839.792
	3 - DESPESAS CORRENTES		2.704.100	4.839.792
	4 - DESPESAS DE CAPITAL		1.462.000	0

**AÇÃO:** 12363023510300000 - AMPLIAÇÃO E MELHORIA DA QUALIDADE DA OFERTA PARA ATENDIMENTO AOS ESTUDANTES QUILOMBOLAS, INDÍGENAS E DO CAMPO 4.953.942 19.252.965

**FINALIDADE:** AMPLIAR A MELHORIA DA QUALIDADE DA OFERTA PARA O ATENDIMENTO DOS ESTUDANTES: INDÍGENA, QUILOMBOLA E DO CAMPO.

<b>PRODUTO / UNIDADE DE MEDIDA:</b>	1256 - UNIDADE DE ENSINO BENEFICIADA	UNIDADE	4	13
<b>FONTE DE RECURSO / CATEGORIA ECONÔMICA:</b>				
	01000000 - RECURSOS ORDINÁRIOS		715.400	4.027.500
	3 - DESPESAS CORRENTES		182.400	4.027.500
	4 - DESPESAS DE CAPITAL		533.000	0
	01080000 - COTA-PARTE DO SALÁRIO EDUCAÇÃO-FEDERAL		2.381.597	10.132.965
	3 - DESPESAS CORRENTES		2.381.597	10.132.965
	01100000 - CONVÊNIOS		20.000	540.000
	3 - DESPESAS CORRENTES		20.000	540.000
	01130000 - FUNDEB		1.836.945	4.552.500
	3 - DESPESAS CORRENTES		1.654.134	3.602.500
	4 - DESPESAS DE CAPITAL		182.811	950.000

**AÇÃO:** 12367023510310000 - AMPLIAÇÃO E MELHORIA DA QUALIDADE DA OFERTA PARA ATENDIMENTO ESPECIALIZADO AOS ESTUDANTES COM DEFICIÊNCIA 4.522.303 10.245.800

**FINALIDADE:** AMPLIAR A MELHORIA DA QUALIDADE DA OFERTA PARA O ATENDIMENTO DOS ESTUDANTES COM DEFICIÊNCIA.

## PODER EXECUTIVO

2012

2013/2015

<b>PRODUTO / UNIDADE DE MEDIDA:</b>	1008 - ALUNO ATENDIDO	UNIDADE	1.100	3.640
<b>FONTE DE RECURSO / CATEGORIA ECONÔMICA:</b>				
	01000000 - RECURSOS ORDINÁRIOS		0	2.544.300
	3 - DESPESAS CORRENTES		0	1.101.000
	4 - DESPESAS DE CAPITAL		0	1.443.300
	01070000 - COTA-PARTE DO SALÁRIO EDUCAÇÃO-ESTADUAL		250.000	0
	4 - DESPESAS DE CAPITAL		250.000	0
	01080000 - COTA-PARTE DO SALÁRIO EDUCAÇÃO-FEDERAL		2.099.000	4.850.000
	3 - DESPESAS CORRENTES		2.099.000	2.600.000
	4 - DESPESAS DE CAPITAL		0	2.250.000
	01130000 - FUNDEB		2.173.303	2.851.500
	3 - DESPESAS CORRENTES		2.173.303	2.851.500

**AÇÃO:** 12362023511460000 - EXPANSÃO DA OFERTA E MELHORIA DO ENSINO MÉDIO 6.497.718 20.822.007

**FINALIDADE:** GARANTIR A PERMANÊNCIA E O SUCESSO DOS ALUNOS DO ENSINO MÉDIO.

<b>PRODUTO / UNIDADE DE MEDIDA:</b>	1069 - ESCOLA BENEFICIADA	UNIDADE	191	191
<b>FONTE DE RECURSO / CATEGORIA ECONÔMICA:</b>				
	01000000 - RECURSOS ORDINÁRIOS		1.636.709	541.326
	3 - DESPESAS CORRENTES		1.636.709	438.750
	4 - DESPESAS DE CAPITAL		0	102.576
	01070000 - COTA-PARTE DO SALÁRIO EDUCAÇÃO-ESTADUAL		0	4.788.182
	3 - DESPESAS CORRENTES		0	4.388.182
	4 - DESPESAS DE CAPITAL		0	400.000
	01080000 - COTA-PARTE DO SALÁRIO EDUCAÇÃO-FEDERAL		500.000	1.500.000
	3 - DESPESAS CORRENTES		0	500.000
	4 - DESPESAS DE CAPITAL		500.000	1.000.000
	01100000 - CONVÊNIOS		793.424	31.007
	3 - DESPESAS CORRENTES		263.590	31.007
	4 - DESPESAS DE CAPITAL		529.834	0
	01130000 - FUNDEB		3.567.585	13.961.492
	3 - DESPESAS CORRENTES		1.567.585	13.147.833
	4 - DESPESAS DE CAPITAL		2.000.000	813.659

**ESTRATÉGIA:** 10 - APOIAR OS MUNICÍPIOS NA AMPLIAÇÃO DA OFERTA DA EDUCAÇÃO INFANTIL E FUNDAMENTAL 507.190 1.471.570

**AÇÃO:** 12122023512090000 - IMPLANTAÇÃO E IMPLEMENTAÇÃO DAS AÇÕES EDUCACIONAIS EM REGIME DE COLABORAÇÃO ESTADO/MUNICÍPIO 507.190 1.471.570

**FINALIDADE:** PROMOVER INTERCÂMBIO ENTRE ESTADO E MUNICÍPIOS ALAGOANOS, VISANDO O DESENVOLVIMENTO INTEGRADO DAS AÇÕES EDUCACIONAIS.

<b>PRODUTO / UNIDADE DE MEDIDA:</b>	1278 - MUNICÍPIO ASSISTIDO	UNIDADE	102	102
-------------------------------------	----------------------------	---------	-----	-----

## PODER EXECUTIVO

2012

2013/2015

**FONTE DE RECURSO / CATEGORIA ECONÔMICA:**

01000000 - RECURSOS ORDINÁRIOS

412.134

1.171.402

3 - DESPESAS CORRENTES

407.634

1.171.402

4 - DESPESAS DE CAPITAL

4.500

0

01070000 - COTA-PARTE DO SALÁRIO EDUCAÇÃO-ESTADUAL

14.200

57.600

3 - DESPESAS CORRENTES

14.200

57.600

01130000 - FUNDEB

80.856

242.568

3 - DESPESAS CORRENTES

77.256

242.568

4 - DESPESAS DE CAPITAL

3.600

0

**ESTRATÉGIA:** 12 - APROXIMAR AS ESCOLAS DAS FAMÍLIAS, DESPERTANDO O DESEJO DA SOCIEDADE POR UMA EDUCAÇÃO DE ALTA QUALIDADE, E CRIAR A

45.500

296.000

**AÇÃO:** 12244023511400000 - ESCOLA ABERTA

45.500

296.000

**FINALIDADE:** INTEGRAR AS ESCOLAS E FAMÍLIAS E DOTAR O ESPAÇO ESCOLAR DE ATIVIDADES EDUCATIVAS, CULTURAIS E ESPORTIVAS ESCOLA/FAMÍLIA, CRIANDO ASSIM, A PERCEPÇÃO DE UMA ESCOLA COMO ÂNCORA DO DESENVOLVIMENTO.**PRODUTO / UNIDADE DE MEDIDA:**

1075 - ESCOLA INTEGRADA

UNIDADE

7

33

**FONTE DE RECURSO / CATEGORIA ECONÔMICA:**

01000000 - RECURSOS ORDINÁRIOS

45.500

296.000

3 - DESPESAS CORRENTES

42.620

271.040

4 - DESPESAS DE CAPITAL

2.880

24.960

**ESTRATÉGIA:** 13 - IMPLANTAR A EDUCAÇÃO INTEGRAL NO ENSINO

11.632.093

40.214.471

**AÇÃO:** 12361023510260000 - AMPLIAÇÃO DA JORNADA ESCOLAR DO ENSINO FUNDAMENTAL

641.485

2.693.535

**FINALIDADE:** MELHORAR OS INDICADORES EDUCACIONAIS, AMPLIANDO A JORNADA ESCOLAR.**PRODUTO / UNIDADE DE MEDIDA:**

1070 - ESCOLA COM JORNADA AMPLIADA

UNIDADE

10

48

**FONTE DE RECURSO / CATEGORIA ECONÔMICA:**

01070000 - COTA-PARTE DO SALÁRIO EDUCAÇÃO-ESTADUAL

100.000

270.000

3 - DESPESAS CORRENTES

100.000

270.000

01130000 - FUNDEB

541.485

2.423.535

3 - DESPESAS CORRENTES

341.485

1.693.535

4 - DESPESAS DE CAPITAL

200.000

730.000

**AÇÃO:** 12362023510270000 - AMPLIAÇÃO DA JORNADA ESCOLAR DO ENSINO MÉDIO

1.632.056

1.896.168

**FINALIDADE:** AMPLIAR A JORNADA ESCOLAR VISANDO A MELHORIA DOS ÍNDICES DE APRENDIZAGEM, BEM COMO MANTER OS JOVENS LONGE DAS DROGAS E DA VIOLÊNCIA.**PRODUTO / UNIDADE DE MEDIDA:**

1070 - ESCOLA COM JORNADA AMPLIADA

UNIDADE

10

48

**FONTE DE RECURSO / CATEGORIA ECONÔMICA:**

01070000 - COTA-PARTE DO SALÁRIO EDUCAÇÃO-ESTADUAL

100.000

300.000

3 - DESPESAS CORRENTES

100.000

300.000

01130000 - FUNDEB

1.532.056

1.596.168



## PODER EXECUTIVO

			2012	2013/2015
	3 - DESPESAS CORRENTES		1.359.464	1.078.392
	4 - DESPESAS DE CAPITAL		172.592	517.776
<b>AÇÃO:</b>	12361023512100000 - IMPLANTAÇÃO E IMPLEMENTAÇÃO DE POLÍTICAS PARA A CORREÇÃO DA DISTORÇÃO IDADE/SÉRIE		9.358.552	35.624.768
<b>FINALIDADE:</b>	PROMOVER ATRAVÉS DE POLÍTICAS E MEDIDAS CORRETIVAS A DISTORÇÃO IDADE/SÉRIE BUSCANDO A REALOCAÇÃO DOS ALUNOS EM SUAS SÉRIES CORRESPONDENTES.			
<b>PRODUTO / UNIDADE DE MEDIDA:</b>	1289 - PROGRAMA IMPLANTADO	PERCENTUAL	25	35
<b>FONTE DE RECURSO / CATEGORIA ECONÔMICA:</b>				
	01000000 - RECURSOS ORDINÁRIOS		1.885.630	9.446.089
	3 - DESPESAS CORRENTES		1.885.630	9.446.089
	01130000 - FUNDEB		7.472.922	26.178.679
	3 - DESPESAS CORRENTES		7.220.673	25.611.120
	4 - DESPESAS DE CAPITAL		252.249	567.559
<b>ESTRATÉGIA:</b>	14 - IMPLANTAR MODELO DE GESTÃO DE RESULTADOS NO SISTEMA DE ENSINO		16.805.492	25.197.507
<b>AÇÃO:</b>	12122023512110000 - IMPLANTAÇÃO DA GESTÃO INTEGRADA DA EDUCAÇÃO		15.905.492	20.847.507
<b>FINALIDADE:</b>	DESENVOLVER O PROGRAMA DE INFORMATIZAÇÃO NO SISTEMA ESTADUAL DE ENSINO.			
<b>PRODUTO / UNIDADE DE MEDIDA:</b>	1294 - SISTEMA IMPLANTADO	UNIDADE	1	1
<b>FONTE DE RECURSO / CATEGORIA ECONÔMICA:</b>				
	01000000 - RECURSOS ORDINÁRIOS		1.048.000	630.000
	3 - DESPESAS CORRENTES		1.048.000	525.000
	4 - DESPESAS DE CAPITAL		0	105.000
	01130000 - FUNDEB		14.857.492	20.217.507
	3 - DESPESAS CORRENTES		13.249.492	20.217.507
	4 - DESPESAS DE CAPITAL		1.608.000	0
<b>AÇÃO:</b>	12122023512200000 - IMPLEMENTAÇÃO DE SISTEMÁTICA DE AVALIAÇÃO EDUCACIONAL PERMANENTE		900.000	4.350.000
<b>FINALIDADE:</b>	IMPLEMENTAR A AVALIAÇÃO PERMANENTE E CONTÍNUA PARA O ENSINO FUNDAMENTAL E O ENSINO MÉDIO.			
<b>PRODUTO / UNIDADE DE MEDIDA:</b>	1242 - SISTEMÁTICA DE AVALIAÇÃO IMPLEMENTADA	UNIDADE	1	1
<b>FONTE DE RECURSO / CATEGORIA ECONÔMICA:</b>				
	01000000 - RECURSOS ORDINÁRIOS		900.000	4.350.000
	3 - DESPESAS CORRENTES		900.000	4.350.000
<b>ESTRATÉGIA:</b>	50 - FOMENTAR E ASSEGURAR ATIVIDADES ESPORTIVAS FORMAIS E NÃO FORMAIS		3.874.274	4.724.275
<b>AÇÃO:</b>	27812023510320000 - AMPLIAÇÃO E MELHORIA DO ACESSO ÀS POLÍTICAS PÚBLICAS DE ESPORTE E LAZER		2.394.274	3.244.275
<b>FINALIDADE:</b>	OFERTAR O ACESSO DEMOCRÁTICO ÀS PRÁTICAS ESPORTIVAS, SÓCIOCULTURAIS E DE LAZER NO ÂMBITO COMUNITÁRIO, ESPECIALIZADO, ATENDENDO A DEMANDA DA POPULAÇÃO CARCERÁRIA COM PROJETOS ESPECÍFICOS.			
<b>PRODUTO / UNIDADE DE MEDIDA:</b>	1123 - MUNICÍPIO ATENDIDO	UNIDADE	102	102
<b>FONTE DE RECURSO / CATEGORIA ECONÔMICA:</b>				

## PODER EXECUTIVO

2012

2013/2015

	01000000 - RECURSOS ORDINÁRIOS		1.266.927	2.075.000
	3 - DESPESAS CORRENTES		866.927	1.275.000
	4 - DESPESAS DE CAPITAL		400.000	800.000
	01100000 - CONVÊNIOS		1.127.347	1.169.275
	3 - DESPESAS CORRENTES		764.582	819.275
	4 - DESPESAS DE CAPITAL		362.765	350.000
<b>AÇÃO:</b>	27812023510880000 - CONSTRUÇÃO DE PRAÇAS DA JUVENTUDE		600.000	600.000
<b>FINALIDADE:</b> IMPLANTAR E MODERNIZAR A INFRAESTRUTURA PARA ESPORTE RECREATIVO E DE LAZER COM O OBJETIVO DE DIFUNDIR E ATRAIR A COMUNIDADE PARA AS PRÁTICAS ESPORTIVAS.				
<b>PRODUTO / UNIDADE DE MEDIDA:</b>	1177 - PRAÇA CONSTRUÍDA	UNIDADE	1	1
<b>FONTE DE RECURSO / CATEGORIA ECONÔMICA:</b>				
	01000000 - RECURSOS ORDINÁRIOS		100.000	100.000
	4 - DESPESAS DE CAPITAL		100.000	100.000
	01100000 - CONVÊNIOS		500.000	500.000
	4 - DESPESAS DE CAPITAL		500.000	500.000
<b>AÇÃO:</b>	27813023511260000 - CONSTRUÇÕES DE PRAÇAS DE ATIVIDADES ESPORTIVAS - PAES		880.000	880.000
<b>FINALIDADE:</b> DIFUNDIR AS AÇÕES DE LAZER E RECREAÇÃO NA COMUNIDADE ALAGOANA COM O OBJETIVO DE CORROBORAR PARA A DEMOCRATIZAÇÃO DA PRÁTICA ESPORTIVA COMO INSTRUMENTO DE INCLUSÃO DIGITAL.				
<b>PRODUTO / UNIDADE DE MEDIDA:</b>	1177 - PRAÇA CONSTRUÍDA	UNIDADE	6	6
<b>FONTE DE RECURSO / CATEGORIA ECONÔMICA:</b>				
	01000000 - RECURSOS ORDINÁRIOS		880.000	880.000
	4 - DESPESAS DE CAPITAL		880.000	880.000
<b>ESTRATÉGIA:</b>	51 - FORTALECER O CONTROLE SOCIAL NA EDUCAÇÃO		1.445.000	5.155.445
<b>AÇÃO:</b>	12122023512510000 - MODERNIZAÇÃO E FORTALECIMENTO DOS CONSELHOS REGULADORES E ESCOLARES.		1.445.000	5.155.445
<b>FINALIDADE:</b> PROMOVER A MODERNIZAÇÃO PARA ATUAR SISTEMÁTICA E EFETIVAMENTE NO MONITORAMENTO ATRAVÉS DE ELEIÇÃO E FISCALIZAÇÃO DAS UNIDADES ESCOLARES.				
<b>PRODUTO / UNIDADE DE MEDIDA:</b>	1051 - CONSELHO MODERNIZADO E FORTALECIDO	UNIDADE	337	337
<b>FONTE DE RECURSO / CATEGORIA ECONÔMICA:</b>				
	01000000 - RECURSOS ORDINÁRIOS		1.445.000	5.155.445
	3 - DESPESAS CORRENTES		1.093.198	4.063.145
	4 - DESPESAS DE CAPITAL		351.802	1.092.300
<b>PROGRAMA:</b>	INFRAESTRUTURA EDUCACIONAL		52.444.106	196.358.563
<b>OBJETIVO:</b> AUMENTAR O NÚMERO DE UNIDADES ESCOLARES CONSTRUÍDAS, REFORMADAS E AMPLIADAS.				
<b>PÚBLICO ALVO:</b> POPULAÇÃO ALAGOANA.				
<b>ESTRATÉGIA:</b>	9 - PROVER ENSINO FUNDAMENTAL E MÉDIO ATRATIVO E DE QUALIDADE PARA TODOS		31.202.042	175.005.907
<b>AÇÃO:</b>	12361024011180000 - CONSTRUÇÃO E EQUIPAMENTO DE UNIDADES ESCOLARES DE ENSINO FUNDAMENTAL		1.920.000	16.210.000

## PODER EXECUTIVO

2012

2013/2015

**FINALIDADE:** GARANTIR ACESSO, A PERMANÊNCIA, O PERCURSO E A QUALIDADE DO ENSINO-APRENDIZAGEM NO ENSINO FUNDAMENTAL.

<b>PRODUTO / UNIDADE DE MEDIDA:</b>	1255 - UNIDADE CONSTRUÍDA	UNIDADE	2	6
<b>FONTE DE RECURSO / CATEGORIA ECONÔMICA:</b>				
	01000000 - RECURSOS ORDINÁRIOS		125.000	460.000
	4 - DESPESAS DE CAPITAL		125.000	460.000
	01070000 - COTA-PARTE DO SALÁRIO EDUCAÇÃO-ESTADUAL		45.000	0
	4 - DESPESAS DE CAPITAL		45.000	0
	01100000 - CONVÊNIOS		1.750.000	8.750.000
	4 - DESPESAS DE CAPITAL		1.750.000	8.750.000
	01130000 - FUNDEB		0	7.000.000
	4 - DESPESAS DE CAPITAL		0	7.000.000

**AÇÃO:** 12362024011190000 - CONSTRUÇÃO E EQUIPAMENTO DE UNIDADES ESCOLARES DO ENSINO MÉDIO 11.506.800 58.061.200
**FINALIDADE:** GARANTIR O ACESSO, A PERMANÊNCIA, O PERCURSO E A QUALIDADE DO ENSINO-APRENDIZAGEM NO ENSINO FUNDAMENTAL.

<b>PRODUTO / UNIDADE DE MEDIDA:</b>	1255 - UNIDADE CONSTRUÍDA	UNIDADE	2	9
<b>FONTE DE RECURSO / CATEGORIA ECONÔMICA:</b>				
	01000000 - RECURSOS ORDINÁRIOS		1.006.800	9.061.200
	4 - DESPESAS DE CAPITAL		1.006.800	9.061.200
	01100000 - CONVÊNIOS		3.500.000	3.500.000
	4 - DESPESAS DE CAPITAL		3.500.000	3.500.000
	01130000 - FUNDEB		7.000.000	45.500.000
	4 - DESPESAS DE CAPITAL		7.000.000	45.500.000

**AÇÃO:** 12361024011200000 - CONSTRUÇÃO E EQUIPAMENTO DE UNIDADES ESCOLARES PARA EDUCAÇÃO INDÍGENA, QUILOMBOLA E DO CAMPO 4.900.000 14.700.000
**FINALIDADE:** AMPLIAR A OFERTA DE VAGAS NA EDUCAÇÃO INDÍGENA, QUILOMBOLA E DO CAMPO.

<b>PRODUTO / UNIDADE DE MEDIDA:</b>	1274 - ESCOLA CONSTRUÍDA	UNIDADE	7	21
<b>FONTE DE RECURSO / CATEGORIA ECONÔMICA:</b>				
	01100000 - CONVÊNIOS		4.900.000	14.700.000
	4 - DESPESAS DE CAPITAL		4.900.000	14.700.000

**AÇÃO:** 12366024012910000 - REFORMA E AMPLIAÇÃO DE CENTROS DE EDUCAÇÃO DE JOVENS E ADULTOS 640.000 1.680.000
**FINALIDADE:** REDUZIR O ANALFABETISMO E AMPLIAR A ESCOLARIDADE DE JOVENS E ADULTOS EM PARCERIA COM A QUALIFICAÇÃO PROFISSIONAL.

<b>PRODUTO / UNIDADE DE MEDIDA:</b>	1042 - CENTRO REFORMADO E AMPLIADO	UNIDADE	2	6
<b>FONTE DE RECURSO / CATEGORIA ECONÔMICA:</b>				
	01000000 - RECURSOS ORDINÁRIOS		400.000	1.200.000
	4 - DESPESAS DE CAPITAL		400.000	1.200.000
	01130000 - FUNDEB		240.000	480.000

## PODER EXECUTIVO

2012

2013/2015

3 - DESPESAS CORRENTES

240.000

480.000

**AÇÃO:** 12367024012920000 - REFORMA E AMPLIAÇÃO DE CENTROS PARA ATENDIMENTO EDUCACIONAL ESPECIALIZADO

1.117.000

1.650.000

**FINALIDADE:** PLENO DESENVOLVIMENTO DO EDUCANDO.**PRODUTO / UNIDADE DE MEDIDA:**

1042 - CENTRO REFORMADO E AMPLIADO

UNIDADE

4

12

**FONTE DE RECURSO / CATEGORIA ECONÔMICA:**

01070000 - COTA-PARTE DO SALÁRIO EDUCAÇÃO-ESTADUAL

1.117.000

1.650.000

3 - DESPESAS CORRENTES

562.000

850.000

4 - DESPESAS DE CAPITAL

555.000

800.000

**AÇÃO:** 12361024012960000 - REFORMA E AMPLIAÇÃO DE UNIDADES ESCOLARES DO ENSINO FUNDAMENTAL

5.900.000

33.964.892

**FINALIDADE:** GARANTIR A PERMANÊNCIA, O PERCURSO E A QUALIDADE DO ENSINO-APRENDIZAGEM NO ENSINO FUNDAMENTAL**PRODUTO / UNIDADE DE MEDIDA:**

1265 - UNIDADE REFORMADA E AMPLIADA

UNIDADE

5

15

**FONTE DE RECURSO / CATEGORIA ECONÔMICA:**

01000000 - RECURSOS ORDINÁRIOS

4.000.000

16.890.000

3 - DESPESAS CORRENTES

2.000.000

10.290.000

4 - DESPESAS DE CAPITAL

2.000.000

6.600.000

01070000 - COTA-PARTE DO SALÁRIO EDUCAÇÃO-ESTADUAL

900.000

2.100.000

3 - DESPESAS CORRENTES

300.000

900.000

4 - DESPESAS DE CAPITAL

600.000

1.200.000

01130000 - FUNDEB

1.000.000

14.974.892

3 - DESPESAS CORRENTES

1.000.000

8.974.892

4 - DESPESAS DE CAPITAL

0

6.000.000

**AÇÃO:** 12362024012970000 - REFORMA E AMPLIAÇÃO DE UNIDADES ESCOLARES DO ENSINO MÉDIO

4.858.242

47.659.815

**FINALIDADE:** GARANTIR A PERMANÊNCIA E O ACESSO DOS ALUNOS DO ENSINO MÉDIO.**PRODUTO / UNIDADE DE MEDIDA:**

1265 - UNIDADE REFORMADA E AMPLIADA

UNIDADE

2

9

**FONTE DE RECURSO / CATEGORIA ECONÔMICA:**

01000000 - RECURSOS ORDINÁRIOS

3.000.000

24.140.000

3 - DESPESAS CORRENTES

2.000.000

14.140.000

4 - DESPESAS DE CAPITAL

1.000.000

10.000.000

01070000 - COTA-PARTE DO SALÁRIO EDUCAÇÃO-ESTADUAL

600.000

0

4 - DESPESAS DE CAPITAL

600.000

0

01100000 - CONVÊNIOS

266.242

3.000.000

3 - DESPESAS CORRENTES

266.242

3.000.000

01130000 - FUNDEB

992.000

20.519.815

3 - DESPESAS CORRENTES

880.000

9.814.215

PODER EXECUTIVO			2012	2013/2015
4 - DESPESAS DE CAPITAL			112.000	10.705.600
<b>AÇÃO:</b> 12361024012980000 - REFORMA E AMPLIAÇÃO DE UNIDADES ESCOLARES PARA EDUCAÇÃO INDÍGENA			360.000	1.080.000
<b>FINALIDADE:</b> AMPLIAR E MELHORAR AS INSTALAÇÕES FÍSICAS DAS ESCOLAS INDÍGENAS.				
<b>PRODUTO / UNIDADE DE MEDIDA:</b>	1265 - UNIDADE REFORMADA E AMPLIADA	UNIDADE	3	9
<b>FONTE DE RECURSO / CATEGORIA ECONÔMICA:</b>				
	01100000 - CONVÊNIOS		360.000	1.080.000
	3 - DESPESAS CORRENTES		108.000	324.000
	4 - DESPESAS DE CAPITAL		252.000	756.000
<b>ESTRATÉGIA:</b> 10 - APOIAR OS MUNICÍPIOS NA AMPLIAÇÃO DA OFERTA DA EDUCAÇÃO INFANTIL E FUNDAMENTAL			1.500.000	4.500.000
<b>AÇÃO:</b> 12365024011210000 - CONSTRUÇÃO E EQUIPAMENTO DO CENTRO DE EDUCAÇÃO INFANTIL INDÍGENA			1.500.000	4.500.000
<b>FINALIDADE:</b> CRIAR ESPAÇOS ADEQUADOS PARA A CLIENTELA INFANTIL DE EDUCAÇÃO INDÍGENA.				
<b>PRODUTO / UNIDADE DE MEDIDA:</b>	1273 - CENTRO CONSTRUÍDO	UNIDADE	3	9
<b>FONTE DE RECURSO / CATEGORIA ECONÔMICA:</b>				
	01100000 - CONVÊNIOS		1.500.000	4.500.000
	4 - DESPESAS DE CAPITAL		1.500.000	4.500.000
<b>ESTRATÉGIA:</b> 11 - AMPLIAR A OFERTA DO ENSINO PROFISSIONAL E TÉCNICO EM ARTICULAÇÃO COM AS DEMANDAS DO SETOR PRODUTIVO			19.742.064	16.852.656
<b>AÇÃO:</b> 12363024011140000 - CONSTRUÇÃO E EQUIPAMENTO DE ESCOLAS E CENTROS DA EDUCAÇÃO PROFISSIONAL			13.584.096	14.228.273
<b>FINALIDADE:</b> AMPLIAR A OFERTA DA EDUCAÇÃO PROFISSIONAL PARA ATENDER ÀS DEMANDAS SOCIAIS.				
<b>PRODUTO / UNIDADE DE MEDIDA:</b>	1073 - ESCOLA E CENTRO CONSTRUÍDO	UNIDADE	3	3
<b>FONTE DE RECURSO / CATEGORIA ECONÔMICA:</b>				
	01000000 - RECURSOS ORDINÁRIOS		134.496	140.873
	4 - DESPESAS DE CAPITAL		134.496	140.873
	01100000 - CONVÊNIOS		13.449.600	14.087.400
	4 - DESPESAS DE CAPITAL		13.449.600	14.087.400
<b>AÇÃO:</b> 12363024012930000 - REFORMA E AMPLIAÇÃO DE ESCOLAS E CENTROS DE EDUCAÇÃO PROFISSIONAL			6.157.968	2.624.383
<b>FINALIDADE:</b> AMPLIAR A OFERTA DA EDUCAÇÃO PROFISSIONAL PARA ATENDER ÀS DEMANDAS SOCIAIS.				
<b>PRODUTO / UNIDADE DE MEDIDA:</b>	1074 - ESCOLA E CENTRO REFORMADO E AMPLIADO	UNIDADE	11	33
<b>FONTE DE RECURSO / CATEGORIA ECONÔMICA:</b>				
	01000000 - RECURSOS ORDINÁRIOS		60.968	25.983
	3 - DESPESAS CORRENTES		9.905	4.099
	4 - DESPESAS DE CAPITAL		51.063	21.884
	01100000 - CONVÊNIOS		6.097.000	2.598.400
	3 - DESPESAS CORRENTES		990.500	409.900

PODER EXECUTIVO			2012	2013/2015
4 - DESPESAS DE CAPITAL			5.106.500	2.188.500
<b>ÁREA DE RESULTADO:</b> 5 - INOVAÇÃO NA GESTÃO PÚBLICA			16.775.188	28.116.283
<b>PROGRAMA:</b> PLANEJAMENTO E GESTÃO			2.000.000	6.199.000
<b>OBJETIVO:</b> APERFEIÇOAR O PROCESSO DE PLANEJAMENTO, ORÇAMENTO, PRODUÇÃO E DISSEMINAÇÃO DE INFORMAÇÕES.				
<b>PÚBLICO ALVO:</b> POPULAÇÃO ALAGOANA.				
<b>ESTRATÉGIA:</b> 39 - MELHORAR A INFRAESTRUTURA DE TRABALHO NO SETOR PÚBLICO			2.000.000	6.199.000
<b>AÇÃO:</b> 1236702221130000 - CONSTRUÇÃO E EQUIPAMENTO DE CENTROS PARA ATENDIMENTO EDUCACIONAL ESPECIALIZADO			2.000.000	6.199.000
<b>FINALIDADE:</b> PLENO DESENVOLVIMENTO DO EDUCANDO				
<b>PRODUTO / UNIDADE DE MEDIDA:</b>	1273 - CENTRO CONSTRUÍDO	UNIDADE	3	9
<b>FONTE DE RECURSO / CATEGORIA ECONÔMICA:</b>				
	01130000 - FUNDEB		2.000.000	6.199.000
	4 - DESPESAS DE CAPITAL		2.000.000	6.199.000
<b>PROGRAMA:</b> VALORIZAÇÃO DOS SERVIDORES			14.775.188	21.917.283
<b>OBJETIVO:</b> AUMENTAR O NÚMERO DE AÇÕES RELACIONADAS COM A VALORIZAÇÃO DOS SERVIDORES PÚBLICOS				
<b>PÚBLICO ALVO:</b> SERVIDORES PÚBLICOS DO PODER EXECUTIVO				
<b>ESTRATÉGIA:</b> 35 - OTIMIZAR O FUNCIONAMENTO DA MÁQUINA PÚBLICA POR MEIO DA VALORIZAÇÃO DOS SERVIDORES			14.775.188	21.917.283
<b>AÇÃO:</b> 12128023310470000 - CAPACITAÇÃO DE SERVIDORES DOS NÍVEIS FUNDAMENTAL E MÉDIO			6.525.188	16.367.283
<b>FINALIDADE:</b> DESENVOLVER E VALORIZAR O SERVIDOR.				
<b>PRODUTO / UNIDADE DE MEDIDA:</b>	1228 - SERVIDOR CAPACITADO	UNIDADE	2.250	6.750
<b>FONTE DE RECURSO / CATEGORIA ECONÔMICA:</b>				
	01000000 - RECURSOS ORDINÁRIOS		0	1.860.000
	3 - DESPESAS CORRENTES		0	1.860.000
	01130000 - FUNDEB		6.525.188	14.507.283
	3 - DESPESAS CORRENTES		6.347.163	14.335.761
	4 - DESPESAS DE CAPITAL		178.025	171.522
<b>AÇÃO:</b> 12122023311270000 - CONSTRUÇÕES DE PRÉDIOS ADMINISTRATIVOS			2.300.000	4.200.000
<b>FINALIDADE:</b> CONSTRUIR ESPAÇOS PÚBLICOS PARA GARANTIR A QUALIDADE DO BOM ATENDIMENTO AOS USUÁRIOS DOS SERVIÇOS PÚBLICOS				
<b>PRODUTO / UNIDADE DE MEDIDA:</b>	1285 - PRÉDIO CONSTRUÍDO	UNIDADE	3	6
<b>FONTE DE RECURSO / CATEGORIA ECONÔMICA:</b>				
	01000000 - RECURSOS ORDINÁRIOS		2.300.000	4.200.000
	4 - DESPESAS DE CAPITAL		2.300.000	4.200.000
<b>AÇÃO:</b> 12122023312900000 - REFORMA DO PRÉDIO DA SECRETARIA DE ESTADO DA EDUCAÇÃO E DO ESPORTE.			600.000	0
<b>FINALIDADE:</b> MELHORAR AS CONDIÇÕES DE FUNCIONAMENTO DO PRÉDIO DA ADMINISTRAÇÃO CENTRAL, PROPICIANDO A PRESTAÇÃO DE SERVIÇO QUALITATIVO À SOCIEDADE.				

## PODER EXECUTIVO

2012

2013/2015

<b>PRODUTO / UNIDADE DE MEDIDA:</b>	1288 - PRÉDIO REFORMADO	UNIDADE	1	0
-------------------------------------	-------------------------	---------	---	---

**FONTE DE RECURSO / CATEGORIA ECONÔMICA:**

01000000 - RECURSOS ORDINÁRIOS	100.000	0
4 - DESPESAS DE CAPITAL	100.000	0
01100000 - CONVÊNIOS	500.000	0
4 - DESPESAS DE CAPITAL	500.000	0

<b>AÇÃO:</b> 12122023312950000 - REFORMA E AMPLIAÇÃO DE PRÉDIOS ADMINISTRATIVOS	5.350.000	1.350.000
---	-----------	-----------

**FINALIDADE:** ADEQUAR OS PRÉDIOS PÚBLICOS PARA GARANTIR O BOM ATENDIMENTO AOS PÓLOS NAS UNIDADES DE ENSINO.

<b>PRODUTO / UNIDADE DE MEDIDA:</b>	1183 - PRÉDIO REFORMADO E AMPLIADO	UNIDADE	13	13
-------------------------------------	------------------------------------	---------	----	----

**FONTE DE RECURSO / CATEGORIA ECONÔMICA:**

01000000 - RECURSOS ORDINÁRIOS	5.350.000	1.350.000
3 - DESPESAS CORRENTES	4.000.000	1.350.000
4 - DESPESAS DE CAPITAL	1.350.000	0

## PODER EXECUTIVO

		2012	2013/2015
<b>ÓRGÃO:</b>	20516 - UNIVERSIDADE ESTADUAL DE ALAGOAS - UNEAL	11.369.784	30.506.667
<b>UNIDADE ORÇAMENTÁRIA:</b>	20516 - UNIVERSIDADE ESTADUAL DE ALAGOAS	11.369.784	30.506.667
<b>ÁREA DE RESULTADO:</b>	4 - DESENVOLVIMENTO DO CAPITAL HUMANO	11.369.784	30.506.667
<b>PROGRAMA:</b>	EFICIÊNCIA DO ENSINO SUPERIOR	11.369.784	30.506.667
<b>OBJETIVO:</b>	AUMENTAR A EFICIÊNCIA DO ENSINO SUPERIOR		
<b>PÚBLICO ALVO:</b>	POPULAÇÃO DE ALAGOANOS MATRICULADOS NOS CURSOS REGULARES DAS INSTITUIÇÕES ESTADUAIS DE ENSINO SUPERIOR.		
<b>ESTRATÉGIA:</b>	14 - IMPLANTAR MODELO DE GESTÃO DE RESULTADOS NO SISTEMA DE ENSINO	200.000	450.000
<b>AÇÃO:</b>	12364022712540000 - MODERNIZAÇÃO TECNOLÓGICA DA UNEAL	200.000	450.000
<b>FINALIDADE:</b>	ESTRUTURAR A UNEAL COM MEIOS TECNOLÓGICOS COM O OBJETIVO DE RACIONALIZAR OS PROCESSOS, QUALIFICAR E TORNAR MAIS EFICIENTE O ATENDIMENTO AO PÚBLICO, VOLTADO PARA A GESTÃO DE RESULTADO.		
<b>PRODUTO / UNIDADE DE MEDIDA:</b>	1253 - UNEAL MODERNIZADA PERCENTUAL	31	69
<b>FONTE DE RECURSO / CATEGORIA ECONÔMICA:</b>			
	01000000 - RECURSOS ORDINÁRIOS	200.000	450.000
	3 - DESPESAS CORRENTES	50.000	100.000
	4 - DESPESAS DE CAPITAL	150.000	350.000
<b>ESTRATÉGIA:</b>	15 - MELHORAR A EFICIÊNCIA DO ENSINO SUPERIOR	11.169.784	30.056.667
<b>AÇÃO:</b>	12364022711170000 - CONSTRUÇÃO E EQUIPAMENTO DE UNIDADES DA UNEAL	4.205.000	9.196.800
<b>FINALIDADE:</b>	PROMOVER O ACESSO DA POPULAÇÃO DAS DIVERSAS REGIÕES ALAGOANAS AO ENSINO SUPERIOR.		
<b>PRODUTO / UNIDADE DE MEDIDA:</b>	1296 - UNIDADE CONSTRUÍDA PERCENTUAL	24	76
<b>FONTE DE RECURSO / CATEGORIA ECONÔMICA:</b>			
	01000000 - RECURSOS ORDINÁRIOS	3.255.000	9.196.800
	3 - DESPESAS CORRENTES	10.000	30.000
	4 - DESPESAS DE CAPITAL	3.245.000	9.166.800
	01100000 - CONVÊNIOS	950.000	0
	3 - DESPESAS CORRENTES	65.000	0
	4 - DESPESAS DE CAPITAL	885.000	0
<b>AÇÃO:</b>	12364022712260000 - IMPLEMENTAÇÃO DOS PROJETOS DE PESQUISA E PROGRAMAS DE EXTENSÃO UNIVERSITÁRIA	323.328	300.000
<b>FINALIDADE:</b>	MELHORAR A QUALIFICAÇÃO DOS GRADUADOS E PÓS-GRADUADOS DESTA IES PROMOVENDO O DESENVOLVIMENTO DE ALTERNATIVAS PRODUTIVAS COMPETITIVAS E O ATENDIMENTO ÀS DEMANDAS SOCIAIS.		
<b>PRODUTO / UNIDADE DE MEDIDA:</b>	1154 - PESSOA BENEFICIADA UNIDADE	6	9
<b>FONTE DE RECURSO / CATEGORIA ECONÔMICA:</b>			
	01000000 - RECURSOS ORDINÁRIOS	95.000	300.000
	3 - DESPESAS CORRENTES	95.000	300.000
	01100000 - CONVÊNIOS	228.328	0
	3 - DESPESAS CORRENTES	228.328	0



## PODER EXECUTIVO

2012

2013/2015

**AÇÃO:** 12364022712550000 - OFERTA DE NOVOS CURSOS DE GRADUAÇÃO E PÓS-GRADUAÇÃO

4.170.000

10.830.000

**FINALIDADE:** MELHORAR A QUALIFICAÇÃO DOS GRADUADOS E PÓS-GRADUADOS DESTA INSTITUIÇÃO DE ENSINO SUPERIOR PARA PROPICIAR A INSERÇÃO NO MERCADO DE TRABALHO E SUPRIR A NECESSIDADE DO ESTADO, DE CAPITAL HUMANO QUALIFICADO, PROMOVENDO O DESENVOLVIMENTO DE ALTERNATIVAS PRODUTIVAS COMPETITIVAS E O ATENDIMENTO ÀS DEMANDAS SOCIAIS.

**PRODUTO / UNIDADE DE MEDIDA:**

1057 - CURSO OFERTADO

UNIDADE

10

26

**FONTE DE RECURSO / CATEGORIA ECONÔMICA:**

01000000 - RECURSOS ORDINÁRIOS

650.000

1.950.000

3 - DESPESAS CORRENTES

650.000

1.950.000

01100000 - CONVÊNIOS

720.000

480.000

3 - DESPESAS CORRENTES

720.000

480.000

02910000 - RECURSOS DA ADMINISTRAÇÃO INDIRETA

2.800.000

8.400.000

3 - DESPESAS CORRENTES

2.600.000

7.800.000

4 - DESPESAS DE CAPITAL

200.000

600.000

**AÇÃO:** 12364022713080000 - REFORMA, AMPLIAÇÃO E MODERNIZAÇÃO DAS UNIDADES DA UNEAL

2.271.456

9.071.667

**FINALIDADE:** OTIMIZAR O ESPAÇO FÍSICO DA UNEAL, ATENDENDO AS DEMANDA DOS CAMPI, REITORIA E APOIO ADMINISTRATIVO COM QUALIDADE E EFICIÊNCIA

**PRODUTO / UNIDADE DE MEDIDA:**

1266 - UNIDADE REFORMADA, AMPLIADA E MODERNIZADA

PERCENTUAL

19

81

**FONTE DE RECURSO / CATEGORIA ECONÔMICA:**

01000000 - RECURSOS ORDINÁRIOS

2.171.456

9.071.667

3 - DESPESAS CORRENTES

371.456

1.962.065

4 - DESPESAS DE CAPITAL

1.800.000

7.109.602

01100000 - CONVÊNIOS

100.000

0

4 - DESPESAS DE CAPITAL

100.000

0

**AÇÃO:** 12364022740930000 - CONCESSÃO DE BOLSAS DE INICIAÇÃO CIENTÍFICA

200.000

658.200

**FINALIDADE:** FORTALECER A PESQUISA E OFERECER FORMAÇÃO DE QUALIDADE AO CORPO DISCENTE DESTA INSTITUIÇÃO DE ENSINO SUPERIOR

**PRODUTO / UNIDADE DE MEDIDA:**

1023 - BOLSISTA BENEFICIADO

UNIDADE

55

165

**FONTE DE RECURSO / CATEGORIA ECONÔMICA:**

01000000 - RECURSOS ORDINÁRIOS

200.000

658.200

3 - DESPESAS CORRENTES

200.000

658.200

## PODER EXECUTIVO

			2012	2013/2015
<b>ÓRGÃO:</b> 21513 - FUNDO DE MODERNIZAÇÃO E DESENVOLVIMENTO FAZENDÁRIO - FUNSEFAZ			10.038.703	43.580.823
<b>UNIDADE ORÇAMENTÁRIA:</b> 21513 - FUNDO DE MODERNIZAÇÃO E DESENVOLVIMENTO FAZENDÁRIO			10.038.703	43.580.823
<b>ÁREA DE RESULTADO:</b> 5 - INOVAÇÃO NA GESTÃO PÚBLICA			9.838.703	42.980.823
<b>PROGRAMA:</b> GESTÃO DAS FINANÇAS PÚBLICAS			3.220.120	22.688.773
<b>OBJETIVO:</b> MELHORAR A EFICIÊNCIA DA ADMINISTRAÇÃO FAZENDÁRIA E A QUALIDADE DOS SERVIÇOS PRESTADOS À POPULAÇÃO.				
<b>PÚBLICO ALVO:</b> POPULAÇÃO ALAGOANA				
<b>ESTRATÉGIA:</b> 33 - CONSOLIDAR O PROCESSO DE GESTÃO DAS FINANÇAS PÚBLICAS COM ÊNFASE NA REDUÇÃO DAS DESPESAS E AUMENTO DAS RECEITAS			3.220.120	22.688.773
<b>AÇÃO:</b> 04123021612570000 - OTIMIZAÇÃO DA GESTÃO DAS FINANÇAS PÚBLICAS - AUMENTO DE RECEITA			100.000	100.000
<b>FINALIDADE:</b> INCREMENTAR A RECEITA DO ICMS, VISANDO ALAVANCAR A CAPACIDADE DE INVESTIMENTO DO ESTADO, VIABILIZANDO A MELHORIA DE VIDA DO CIDADÃO.				
<b>PRODUTO / UNIDADE DE MEDIDA:</b>	1235 - SISTEMA DE ARRECADAÇÃO MODERNIZADA	UNIDADE	4	1
<b>FONTE DE RECURSO / CATEGORIA ECONÔMICA:</b>				
	01000000 - RECURSOS ORDINÁRIOS		100.000	100.000
	3 - DESPESAS CORRENTES		100.000	100.000
<b>AÇÃO:</b> 04123021612670000 - PROJETO DE APERFEIÇOAMENTO DA GESTÃO FAZENDÁRIA DE ALAGOAS - PROFISCAL/AL			2.020.120	15.888.773
<b>FINALIDADE:</b> MELHORAR A EFICIÊNCIA DA ADMINISTRAÇÃO FAZENDÁRIA, INCREMENTAR A RECEITA PRÓPRIA DO ESTADO, OTIMIZAR AS DESPESAS, CONTROLAR A DÍVIDA PÚBLICA E DIMINUIR O ESTOQUE DA DÍVIDA ATIVA.				
<b>PRODUTO / UNIDADE DE MEDIDA:</b>	1195 - PROFISCAL IMPLANTADO	PERCENTUAL	10	80
<b>FONTE DE RECURSO / CATEGORIA ECONÔMICA:</b>				
	01000000 - RECURSOS ORDINÁRIOS		946.417	4.670.957
	3 - DESPESAS CORRENTES		545.000	2.742.148
	4 - DESPESAS DE CAPITAL		401.417	1.928.809
	01480000 - OPERAÇÕES DE CRÉDITO EXTERNAS		1.073.703	11.217.816
	3 - DESPESAS CORRENTES		518.527	5.417.254
	4 - DESPESAS DE CAPITAL		555.176	5.800.562
<b>AÇÃO:</b> 04123021612680000 - PROJETO DE MODERNIZAÇÃO DA ADMINISTRAÇÃO DAS RECEITAS E DA GESTÃO FISCAL, FINANCEIRA E PATRIMONIAL.			1.100.000	6.700.000
<b>FINALIDADE:</b> TORNAR A FISCALIZAÇÃO MAIS EFETIVA E ALAVANCAR A ARRECADAÇÃO ESTADUAL SEM O AUMENTO DA CARGA TRIBUTÁRIA, COM A IMPLANTAÇÃO DE SISTEMAS INFORMATIZADOS.				
<b>PRODUTO / UNIDADE DE MEDIDA:</b>	1164 - PMAE - FISCAL IMPLANTADO	UNIDADE	1	3
<b>FONTE DE RECURSO / CATEGORIA ECONÔMICA:</b>				
	01000000 - RECURSOS ORDINÁRIOS		135.000	665.000
	3 - DESPESAS CORRENTES		135.000	665.000
	01510000 - OPERAÇÕES DE CRÉDITO INTERNAS		965.000	6.035.000
	3 - DESPESAS CORRENTES		138.307	999.692
	4 - DESPESAS DE CAPITAL		826.693	5.035.308
<b>PROGRAMA:</b> PLANEJAMENTO E GESTÃO			2.870.000	11.860.000

## PODER EXECUTIVO

2012

2013/2015

**OBJETIVO:** APERFEIÇOAR O PROCESSO DE PLANEJAMENTO, ORÇAMENTO, PRODUÇÃO E DISSEMINAÇÃO DE INFORMAÇÕES.**PÚBLICO ALVO:** POPULAÇÃO ALAGOANA.**ESTRATÉGIA:** 32 - FORTALECER O CICLO DE PLANEJAMENTO E GESTÃO COM ÊNFASE NA MODERNIZAÇÃO E INFORMATIZAÇÃO DOS SERVIÇOS PÚBLICOS

2.750.000

11.500.000

**AÇÃO:** 04126022210350000 - APERFEIÇOAMENTO DA POLÍTICA DE TECNOLOGIA DA INFORMAÇÃO NA SEFAZ/AL

1.500.000

5.250.000

**FINALIDADE:** DESENVOLVER POLÍTICA DE SUSTENTABILIDADE NA ÁREA DE TECNOLOGIA DA INFORMAÇÃO DA SEFAZ/AL, COM A IMPLANTAÇÃO DE NOVO MODELO DE GESTÃO DE TI, POLÍTICA DE SEGURANÇA DE TI, ALÉM DA AQUISIÇÃO DE EQUIPAMENTOS DE GRANDE PORTE E AMPLIAÇÃO DAS LICENÇAS DE BI.**PRODUTO / UNIDADE DE MEDIDA:**

1170 - POLÍTICA DE TI APERFEIÇOADA

PERCENTUAL

25

75

**FONTE DE RECURSO / CATEGORIA ECONÔMICA:**

01000000 - RECURSOS ORDINÁRIOS

1.500.000

5.250.000

3 - DESPESAS CORRENTES

1.000.000

3.200.000

4 - DESPESAS DE CAPITAL

500.000

2.050.000

**AÇÃO:** 04128022211450000 - EXECUÇÃO DO PROGRAMA DE CAPACITAÇÃO DA SEFAZ

200.000

600.000

**FINALIDADE:** DOTAR A SEFAZ DE POLÍTICA DE CAPACITAÇÃO SUSTENTÁVEL, GARANTINDO A CONTINUIDADE DO PROCESSO DE APERFEIÇOAMENTO FUNCIONAL.**PRODUTO / UNIDADE DE MEDIDA:**

1057 - CURSO OFERTADO

UNIDADE

12

36

**FONTE DE RECURSO / CATEGORIA ECONÔMICA:**

01000000 - RECURSOS ORDINÁRIOS

200.000

600.000

3 - DESPESAS CORRENTES

200.000

600.000

**AÇÃO:** 04126022211810000 - IMPLANTAÇÃO DE SISTEMA DE GERENCIAMENTO TRIBUTÁRIO, ORÇAMENTÁRIO, FINANCEIRO E PATRIMONIAL

1.000.000

5.500.000

**FINALIDADE:** IMPLANTAR GESTÃO INTEGRADA TRIBUTÁRIA, ORÇAMENTÁRIA, FINANCEIRA E PATRIMONIAL DO ESTADO DE ALAGOAS PARA PROMOVER INFORMAÇÕES RELEVANTES PARA A SEFAZ E DEMAIS ÓRGÃOS DA ADMINISTRAÇÃO DIRETA COM A VINCULAÇÃO DE PROCESSOS DE GERENCIAMENTO ESTRATÉGICOS, FINANCEIROS E OPERACIONAIS E INTEGRAR INFORMAÇÕES DE SUAS APLICAÇÕES DE GERENCIAMENTO E DESEMPENHO FISCAL, FINANCEIRO, DE INTELIGÊNCIA OPERACIONAL E DE TRANSAÇÕES.**PRODUTO / UNIDADE DE MEDIDA:**

1238 - SISTEMA IMPLANTADO

PERCENTUAL

15

85

**FONTE DE RECURSO / CATEGORIA ECONÔMICA:**

01000000 - RECURSOS ORDINÁRIOS

1.000.000

5.500.000

3 - DESPESAS CORRENTES

1.000.000

5.500.000

**AÇÃO:** 04126022240490000 - IMPLANTAÇÃO DA NOVA SISTEMÁTICA DE ATENDIMENTO AO CIDADÃO

50.000

150.000

**FINALIDADE:** MELHORAR O ATENDIMENTO AO PÚBLICO ATRAVÉS DA DISPONIBILIZAÇÃO DE PACOTES DE SERVIÇOS ON-LINE NO SISTEMA DA SEFAZ/AL, RESULTANDO EM DIMINUIÇÃO DE 50% NO ATENDIMENTO PRESENCIAL E DE CUSTOS OPERACIONAIS.**PRODUTO / UNIDADE DE MEDIDA:**

1243 - SISTEMÁTICA IMPLANTADA

PERCENTUAL

25

75

**FONTE DE RECURSO / CATEGORIA ECONÔMICA:**

01000000 - RECURSOS ORDINÁRIOS

50.000

150.000

3 - DESPESAS CORRENTES

50.000

150.000

**ESTRATÉGIA:** 33 - CONSOLIDAR O PROCESSO DE GESTÃO DAS FINANÇAS PÚBLICAS COM ÊNFASE NA REDUÇÃO DAS DESPESAS E AUMENTO DAS RECEITAS

120.000

360.000

**AÇÃO:** 04121022211730000 - IMPLANTAÇÃO DE MODELO DE GESTÃO E DE PLANEJAMENTO ESTRATÉGICO

120.000

360.000

## PODER EXECUTIVO

2012

2013/2015

**FINALIDADE:** ADOTAR MODELO DE GESTÃO E DE PLANEJAMENTO ESTRATÉGICO QUE GARANTA CONTINUIDADE E VISE MELHORAR A PRODUTIVIDADE ATRAVÉS DA ADOÇÃO DE METODOLOGIAS VOLTADAS PARA O CUMPRIMENTO DE METAS.

**PRODUTO / UNIDADE DE MEDIDA:** 1114 - MODELO IMPLANTADO PERCENTUAL 25 75

**FONTE DE RECURSO / CATEGORIA ECONÔMICA:**

01000000 - RECURSOS ORDINÁRIOS 120.000 360.000

3 - DESPESAS CORRENTES 120.000 360.000

**PROGRAMA:** INFRAESTRUTURA DE TRABALHO NO SETOR PÚBLICO 3.748.583 8.432.050

**OBJETIVO:** AMPLIAR O NÚMERO DE PRÉDIOS PÚBLICOS CONSTRUÍDOS, REFORMADOS, AMPLIADOS E MODERNIZADOS.

**PÚBLICO ALVO:** POPULAÇÃO ALAGOANA USUÁRIA DE SERVIÇOS PÚBLICOS E SERVIDORES PÚBLICOS DO PODER EXECUTIVO.

**ESTRATÉGIA:** 39 - MELHORAR A INFRAESTRUTURA DE TRABALHO NO SETOR PÚBLICO 3.748.583 8.432.050

**AÇÃO:** 04122022910970000 - CONSTRUÇÃO DE UNIDADES E POSTOS FISCAIS 3.748.583 8.432.050

**FINALIDADE:** CONSTRUIR UNIDADES FAZENDÁRIAS MODERNIZADAS, DOTADAS DE NOVOS PROCEDIMENTOS, EQUIPAMENTOS, TECNOLOGIA E LOGÍSTICA, OBJETIVANDO O CRESCIMENTO DA ARRECADAÇÃO E SATISFAÇÃO DO CIDADÃO.

**PRODUTO / UNIDADE DE MEDIDA:** 1255 - UNIDADE CONSTRUÍDA UNIDADE 2 4

**FONTE DE RECURSO / CATEGORIA ECONÔMICA:**

01000000 - RECURSOS ORDINÁRIOS 3.748.583 8.432.050

3 - DESPESAS CORRENTES 148.000 322.007

4 - DESPESAS DE CAPITAL 3.600.583 8.110.043

**ÁREA DE RESULTADO:** 6 - VALORIZAÇÃO DA IMAGEM E MUDANÇAS CULTURAIS 200.000 600.000

**PROGRAMA:** FORTALECIMENTO DA ÉTICA, DA CIDADANIA E DOS DIREITOS HUMANOS 200.000 600.000

**OBJETIVO:** IMPLANTAR POLÍTICAS DE FORTALECIMENTO E PROMOÇÃO DA ÉTICA, DA CIDADANIA E DOS DIREITOS HUMANOS

**PÚBLICO ALVO:** POPULAÇÃO ALAGOANA, COM ÊNFASE NAS MINORIAS, EXCLUÍDOS, CRIANÇAS, MULHERES E JOVENS EM SITUAÇÃO DE VULNERABILIDADE

**ESTRATÉGIA:** 41 - IMPLANTAR POLÍTICAS PÚBLICAS PARA O FORTALECIMENTO DA ÉTICA, DA CIDADANIA E DOS DIREITOS HUMANOS 200.000 600.000

**AÇÃO:** 04123022340110000 - AMPLIAÇÃO DO PROGRAMA DE EDUCAÇÃO FISCAL 200.000 600.000

**FINALIDADE:** EXPANDIR A ÁREA DE ABRANGÊNCIA DO PROGRAMA DE EDUCAÇÃO FISCAL NO ESTADO, IMPLANTANDO EM DIVERSOS MUNICÍPIOS, TENDO POR OBJETIVO ESTIMULAR OS CONSUMIDORES A EXIGIREM A ENTREGA DO DOCUMENTO FISCAL NA HORA DA COMPRA, PROMOVENDO À CIDADANIA FISCAL.

**PRODUTO / UNIDADE DE MEDIDA:** 1123 - MUNICÍPIO ATENDIDO UNIDADE 8 24

**FONTE DE RECURSO / CATEGORIA ECONÔMICA:**

01000000 - RECURSOS ORDINÁRIOS 200.000 600.000

3 - DESPESAS CORRENTES 200.000 600.000

## PODER EXECUTIVO

			2012	2013/2015
<b>ÓRGÃO:</b> 23000 - SECRETARIA DE ESTADO DO MEIO AMBIENTE E DOS RECURSOS HIDRICOS - SEMARH			2.074.035	2.436.398
<b>UNIDADE ORÇAMENTÁRIA:</b> 23032 - SECRETARIA DE ESTADO DO MEIO AMBIENTE E DOS RECURSOS HIDRICOS			2.074.035	2.436.398
<b>ÁREA DE RESULTADO:</b> 1 - MELHORIA DA QUALIDADE DE VIDA			1.823.441	1.469.211
<b>PROGRAMA:</b> GESTÃO INTEGRADA DO MEIO AMBIENTE E DOS RECURSOS HÍDRICOS			1.823.441	1.469.211
<b>OBJETIVO:</b> AUMENTAR O NÚMERO DE AÇÕES DE PRESERVAÇÃO E RECUPERAÇÃO DO MEIO AMBIENTE E DOS RECURSOS HÍDRICOS REALIZADAS.				
<b>PÚBLICO ALVO:</b> POPULAÇÃO ALAGOANA.				
<b>ESTRATÉGIA:</b> 5 - MELHORAR A GESTÃO INTEGRADA DO MEIO AMBIENTE E DOS RECURSOS HÍDRICOS			1.823.441	1.469.211
<b>AÇÃO:</b> 18541022811300000 - DESENVOLVIMENTO DE PROJETOS E PLANOS DE MANEJO			120.000	670.000
<b>FINALIDADE:</b> PROMOVER AÇÕES DE CONSERVAÇÃO E RECUPERAÇÃO DA BIODIVERSIDADE NOS BIOMAS DA RESERVA ECOLÓGICA-RESEC DE ROTEIRO E DAS APAS DE CATOLÉ/FERNÃO VELHO, PRATAGY E MURICI E PROJETOS DE RECUPERAÇÃO AMBIENTAL NO CELMM, PARA ORDENAR O USO E OCUPAÇÃO DO SOLO.				
<b>PRODUTO / UNIDADE DE MEDIDA:</b>	1158 - PLANO DE MANEJO ELABORADO	UNIDADE	2	3
<b>FONTE DE RECURSO / CATEGORIA ECONÔMICA:</b>				
	01000000 - RECURSOS ORDINÁRIOS		120.000	670.000
	3 - DESPESAS CORRENTES		120.000	670.000
<b>AÇÃO:</b> 18541022811770000 - IMPLANTAÇÃO DE PROGRAMA DE ADAPTAÇÃO ÀS MUDANÇAS CLIMÁTICAS			55.000	168.788
<b>FINALIDADE:</b> DESENVOLVER A POLÍTICA ESTADUAL DE ADAPTAÇÃO ÀS MUDANÇAS CLIMÁTICAS, COMBATE À DESERTIFICAÇÃO E MITIGAÇÃO DOS EFEITOS DA SECA, PARA MELHORAR A QUALIDADE DE VIDA E A CONVIVÊNCIA DA POPULAÇÃO ALAGOANA COM OS EFEITOS DOS EVENTOS CLIMÁTICOS EXTREMOS, COMO SECAS E CHEIAS.				
<b>PRODUTO / UNIDADE DE MEDIDA:</b>	1077 - ESTUDO REALIZADO	PERCENTUAL	25	75
<b>FONTE DE RECURSO / CATEGORIA ECONÔMICA:</b>				
	01000000 - RECURSOS ORDINÁRIOS		55.000	168.788
	3 - DESPESAS CORRENTES		55.000	168.788
<b>AÇÃO:</b> 18541022812180000 - IMPLEMENTAÇÃO DA POLÍTICA ESTADUAL DE RESÍDUOS SÓLIDOS			20.000	221.252
<b>FINALIDADE:</b> DESENVOLVER A POLÍTICA DE RESÍDUOS SÓLIDOS NO ESTADO.				
<b>PRODUTO / UNIDADE DE MEDIDA:</b>	1169 - POLÍTICA DE RESÍDUOS SÓLIDOS IMPLEMENTADA	PERCENTUAL	10	90
<b>FONTE DE RECURSO / CATEGORIA ECONÔMICA:</b>				
	01000000 - RECURSOS ORDINÁRIOS		20.000	221.252
	3 - DESPESAS CORRENTES		20.000	221.252
<b>AÇÃO:</b> 18541022812710000 - PROTEÇÃO E PRESERVAÇÃO AMBIENTAL DA APA DA MARITUBA DO PEIXE			1.628.441	409.171
<b>FINALIDADE:</b> REALIZAÇÃO DE AÇÕES INTEGRADAS DE DEMARCAÇÃO, CARACTERIZAÇÃO FUNDIÁRIA E MATERIALIZAÇÃO DOS LIMITES, USOS E OCUPAÇÕES DE APA; REVEGETAÇÃO E EDUCAÇÃO AMBIENTAL.				
<b>PRODUTO / UNIDADE DE MEDIDA:</b>	1009 - APA PRESERVADA	PERCENTUAL	80	20
<b>FONTE DE RECURSO / CATEGORIA ECONÔMICA:</b>				
	01000000 - RECURSOS ORDINÁRIOS		184.406	46.102
	3 - DESPESAS CORRENTES		102.406	46.102

PODER EXECUTIVO			2012	2013/2015
	4 - DESPESAS DE CAPITAL		82.000	0
	01100000 - CONVÊNIOS		1.444.035	363.069
	3 - DESPESAS CORRENTES		1.194.315	363.069
	4 - DESPESAS DE CAPITAL		249.720	0
<b>ÁREA DE RESULTADO:</b> 3 - CRESCIMENTO E DESCONCENTRAÇÃO ECONÔMICA			170.000	612.910
<b>PROGRAMA:</b> EDUCAÇÃO E MEIO AMBIENTE			170.000	612.910
<b>OBJETIVO:</b> AUMENTAR O NÚMERO DE PESSOAS BENEFICIADAS PELAS AÇÕES EDUCATIVAS, DESTINADAS À CONSCIENTIZAÇÃO SOBRE A COMPATIBILIZAÇÃO DO USO, CONTROLE E PROTEÇÃO DOS RECURSOS NATURAIS.				
<b>PÚBLICO ALVO:</b> POPULAÇÃO ALAGOANA				
<b>ESTRATÉGIA:</b> 60 - AMPLIAR O CONHECIMENTO DA SOCIEDADE PARA CUIDAR DO MEIO AMBIENTE ATRAVÉS DA EDUCAÇÃO AMBIENTAL			170.000	612.910
<b>AÇÃO:</b> 18541020840760000 - REALIZAÇÃO DE EVENTOS PARA DISCUSSÃO DE POLÍTICAS AMBIENTAIS			170.000	612.910
<b>FINALIDADE:</b> COMPATIBILIZAR O USO, CONTROLE E A PROTEÇÃO DOS RECURSOS NATURAIS, DISCIPLINANDO AS AÇÕES ANTRÓPICAS COM VISTAS AO DESENVOLVIMENTO AMBIENTAL.				
<b>PRODUTO / UNIDADE DE MEDIDA:</b>	1079 - EVENTO DE POLÍTICA AMBIENTAL REALIZADO	PERCENTUAL	25	75
<b>FONTE DE RECURSO / CATEGORIA ECONÔMICA:</b>				
	01000000 - RECURSOS ORDINÁRIOS		160.000	580.000
	3 - DESPESAS CORRENTES		160.000	580.000
	01090000 - COTA-PARTE XISTO BETUMINOSO E GÁS		10.000	32.910
	3 - DESPESAS CORRENTES		10.000	32.910
<b>ÁREA DE RESULTADO:</b> 5 - INOVAÇÃO NA GESTÃO PÚBLICA			80.594	354.277
<b>PROGRAMA:</b> PLANEJAMENTO E GESTÃO			30.594	164.277
<b>OBJETIVO:</b> APERFEIÇOAR O PROCESSO DE PLANEJAMENTO, ORÇAMENTO, PRODUÇÃO E DISSEMINAÇÃO DE INFORMAÇÕES.				
<b>PÚBLICO ALVO:</b> POPULAÇÃO ALAGOANA.				
<b>ESTRATÉGIA:</b> 40 - FORTALECER A RELAÇÃO DO ESTADO COM O GOVERNO FEDERAL E COM OS MUNICÍPIOS (INTEGRAÇÃO DE POLÍTICAS E DESENVOLVIMENTO DE			30.594	164.277
<b>AÇÃO:</b> 18128022210650000 - CONSELHOS MUNICIPAIS DO MEIO AMBIENTE			13.194	54.277
<b>FINALIDADE:</b> CAPACITAÇÃO DOS MEMBROS DOS CONSELHOS MUNICIPAIS DO MEIO AMBIENTE PARA GESTÃO E FORTALECIMENTO INSTITUCIONAL.				
<b>PRODUTO / UNIDADE DE MEDIDA:</b>	1029 - CAPACITAÇÃO REALIZADA	PERCENTUAL	22	78
<b>FONTE DE RECURSO / CATEGORIA ECONÔMICA:</b>				
	01000000 - RECURSOS ORDINÁRIOS		13.194	54.277
	3 - DESPESAS CORRENTES		13.194	54.277
<b>AÇÃO:</b> 18541022212700000 - PROMOÇÃO DO PROJETO ORLA			17.400	110.000
<b>FINALIDADE:</b> PROMOVER A SUSTENTABILIDADE DA ORLA MARÍTIMA E ÁREAS ESTUARINAS, ENVOLVENDO OS PARÂMETROS AMBIENTAIS, PATRIMONIAIS E SOCIOECONÔMICOS NOS MUNICÍPIOS ALAGOANOS, TORNANDO ATRATIVOS AOS VISITANTES E PERMITINDO O ALCANCE DE NÍVEIS DE BALNEABILIDADE DENTRO DOS PADRÕES RECOMENDADOS.				
<b>PRODUTO / UNIDADE DE MEDIDA:</b>	1206 - PROJETO ORLA PROMOVIDO	PERCENTUAL	33	67
<b>FONTE DE RECURSO / CATEGORIA ECONÔMICA:</b>				

PODER EXECUTIVO		2012	2013/2015		
01000000 - RECURSOS ORDINÁRIOS		17.400	110.000		
3 - DESPESAS CORRENTES		17.400	110.000		
PROGRAMA: VALORIZAÇÃO DOS SERVIDORES		50.000	190.000		
OBJETIVO: AUMENTAR O NÚMERO DE AÇÕES RELACIONADAS COM A VALORIZAÇÃO DOS SERVIDORES PÚBLICOS					
PÚBLICO ALVO: SERVIDORES PÚBLICOS DO PODER EXECUTIVO					
ESTRATÉGIA: 35 - OTIMIZAR O FUNCIONAMENTO DA MÁQUINA PÚBLICA POR MEIO DA VALORIZAÇÃO DOS SERVIDORES		50.000	190.000		
AÇÃO: 18128023310490000 - CAPACITAÇÃO DE TÉCNICOS DA SEMARH		50.000	190.000		
FINALIDADE: PROVER A CAPACITAÇÃO DOS TÉCNICOS DA SEMARH PARA UM MELHOR EXERCÍCIO DE SUAS ATRIBUIÇÕES.					
PRODUTO / UNIDADE DE MEDIDA:		1246 - TÉCNICO CAPACITADO	PERCENTUAL	30	70
FONTE DE RECURSO / CATEGORIA ECONÔMICA:					
01000000 - RECURSOS ORDINÁRIOS		50.000	190.000		
3 - DESPESAS CORRENTES		50.000	190.000		

## PODER EXECUTIVO

			2012	2013/2015
<b>ÓRGÃO:</b> 23542 - INSTITUTO DO MEIO AMBIENTE DO ESTADO DE ALAGOAS - IMA			3.959.372	5.549.163
<b>UNIDADE ORÇAMENTÁRIA:</b> 23542 - INSTITUTO DO MEIO AMBIENTE DO ESTADO DE ALAGOAS			3.959.372	5.549.163
<b>ÁREA DE RESULTADO:</b> 1 - MELHORIA DA QUALIDADE DE VIDA			2.065.011	3.078.090
<b>PROGRAMA:</b> GESTÃO INTEGRADA DO MEIO AMBIENTE E DOS RECURSOS HÍDRICOS			2.065.011	3.078.090
<b>OBJETIVO:</b> AUMENTAR O NÚMERO DE AÇÕES DE PRESERVAÇÃO E RECUPERAÇÃO DO MEIO AMBIENTE E DOS RECURSOS HÍDRICOS REALIZADAS.				
<b>PÚBLICO ALVO:</b> POPULAÇÃO ALAGOANA.				
<b>ESTRATÉGIA:</b> 5 - MELHORAR A GESTÃO INTEGRADA DO MEIO AMBIENTE E DOS RECURSOS HÍDRICOS			1.912.211	2.643.290
<b>AÇÃO:</b> 18541022840550000 - IMPLANTAÇÃO DO ZONEAMENTO AMBIENTAL COSTEIRO			270.561	846.683
<b>FINALIDADE:</b> IMPLEMENTAR O ORDENAMENTO DE USO E ATIVIDADES INCIDENTES SOBRE A ZONA COSTEIRA ALAGOANA.				
<b>PRODUTO / UNIDADE DE MEDIDA:</b>	1271 - ZONEAMENTO AMBIENTAL IMPLANTADO	PERCENTUAL	10	90
<b>FONTE DE RECURSO / CATEGORIA ECONÔMICA:</b>				
	01000000 - RECURSOS ORDINÁRIOS		9.000	62.000
	3 - DESPESAS CORRENTES		6.000	36.000
	4 - DESPESAS DE CAPITAL		3.000	26.000
	01100000 - CONVÊNIOS		75.000	225.000
	3 - DESPESAS CORRENTES		60.000	180.000
	4 - DESPESAS DE CAPITAL		15.000	45.000
	02910000 - RECURSOS DA ADMINISTRAÇÃO INDIRETA		186.561	559.683
	3 - DESPESAS CORRENTES		150.000	450.000
	4 - DESPESAS DE CAPITAL		36.561	109.683
<b>AÇÃO:</b> 18541022840720000 - PROMOÇÃO DE PROGRAMA DE CONTROLE E RECUPERAÇÃO DO MEIO AMBIENTE			1.641.650	1.796.607
<b>FINALIDADE:</b> CONTROLE E PROTEÇÃO AMBIENTAL DOS ECOSISTEMAS ALAGOANOS.				
<b>PRODUTO / UNIDADE DE MEDIDA:</b>	1200 - PROGRAMA PROMOVIDO	PERCENTUAL	25	75
<b>FONTE DE RECURSO / CATEGORIA ECONÔMICA:</b>				
	01000000 - RECURSOS ORDINÁRIOS		17.850	46.607
	3 - DESPESAS CORRENTES		10.000	30.000
	4 - DESPESAS DE CAPITAL		7.850	16.607
	01100000 - CONVÊNIOS		1.173.800	400.000
	3 - DESPESAS CORRENTES		959.800	300.000
	4 - DESPESAS DE CAPITAL		214.000	100.000
	02910000 - RECURSOS DA ADMINISTRAÇÃO INDIRETA		450.000	1.350.000
	3 - DESPESAS CORRENTES		400.000	1.200.000
	4 - DESPESAS DE CAPITAL		50.000	150.000
<b>ESTRATÉGIA:</b> 7 - AMPLIAR, CAPACITAR E FORTALECER OS SISTEMAS DE RESPOSTAS ÀS OCORRÊNCIAS DE EVENTOS CRÍTICOS			152.800	434.800



## PODER EXECUTIVO

2012

2013/2015

**AÇÃO:** 18541022840250000 - DIAGNÓSTICO DE ÁREAS VULNERÁVEIS À INUNDAÇÕES E PROCESSO EROSIVOS

152.800

434.800

**FINALIDADE:** DIAGNOSTICAR A VULNERABILIDADE DAS ÁREAS COM RISCOS DE PROCESSOS EROSIVOS E INUNDAÇÕES.**PRODUTO / UNIDADE DE MEDIDA:**

1076 - ESTUDO DE PROTEÇÃO E CONTENÇÃO REALIZADO PERCENTUAL

25

75

**FONTE DE RECURSO / CATEGORIA ECONÔMICA:**

01000000 - RECURSOS ORDINÁRIOS

15.300

49.300

3 - DESPESAS CORRENTES

10.000

30.000

4 - DESPESAS DE CAPITAL

5.300

19.300

01100000 - CONVÊNIOS

37.500

85.500

3 - DESPESAS CORRENTES

30.000

63.000

4 - DESPESAS DE CAPITAL

7.500

22.500

02910000 - RECURSOS DA ADMINISTRAÇÃO INDIRETA

100.000

300.000

3 - DESPESAS CORRENTES

80.000

240.000

4 - DESPESAS DE CAPITAL

20.000

60.000

**ÁREA DE RESULTADO:** 3 - CRESCIMENTO E DESCONCENTRAÇÃO ECONÔMICA

1.504.011

1.292.993

**PROGRAMA:** EDUCAÇÃO E MEIO AMBIENTE

1.504.011

1.292.993

**OBJETIVO:** AUMENTAR O NÚMERO DE PESSOAS BENEFICIADAS PELAS AÇÕES EDUCATIVAS, DESTINADAS À CONSCIENTIZAÇÃO SOBRE A COMPATIBILIZAÇÃO DO USO, CONTROLE E PROTEÇÃO DOS RECURSOS NATURAIS.**PÚBLICO ALVO:** POPULAÇÃO ALAGOANA**ESTRATÉGIA:** 60 - AMPLIAR O CONHECIMENTO DA SOCIEDADE PARA CUIDAR DO MEIO AMBIENTE ATRAVÉS DA EDUCAÇÃO AMBIENTAL

1.504.011

1.292.993

**AÇÃO:** 18541020840770000 - REALIZAÇÃO DE EVENTOS, PUBLICAÇÕES E DIVULGAÇÃO

1.504.011

1.292.993

**FINALIDADE:** INFORMAR, ESCLARECER E EDUCAR A POPULAÇÃO ALAGOANA TENDO COMO META FINAL A PRESERVAÇÃO DO MEIO AMBIENTE.**PRODUTO / UNIDADE DE MEDIDA:**

1081 - EVENTO REALIZADO

PERCENTUAL

100

100

**FONTE DE RECURSO / CATEGORIA ECONÔMICA:**

01000000 - RECURSOS ORDINÁRIOS

4.011

17.993

3 - DESPESAS CORRENTES

3.011

12.000

4 - DESPESAS DE CAPITAL

1.000

5.993

01100000 - CONVÊNIOS

1.300.000

675.000

3 - DESPESAS CORRENTES

1.000.000

525.000

4 - DESPESAS DE CAPITAL

300.000

150.000

02910000 - RECURSOS DA ADMINISTRAÇÃO INDIRETA

200.000

600.000

3 - DESPESAS CORRENTES

150.000

450.000

4 - DESPESAS DE CAPITAL

50.000

150.000

**ÁREA DE RESULTADO:** 5 - INOVAÇÃO NA GESTÃO PÚBLICA

390.350

1.178.080

**PROGRAMA:** PLANEJAMENTO E GESTÃO

147.500

467.500

**OBJETIVO:** APERFEIÇOAR O PROCESSO DE PLANEJAMENTO, ORÇAMENTO, PRODUÇÃO E DISSEMINAÇÃO DE INFORMAÇÕES.

## PODER EXECUTIVO

2012

2013/2015

**PÚBLICO ALVO:** POPULAÇÃO ALAGOANA.**ESTRATÉGIA:** 40 - FORTALECER A RELAÇÃO DO ESTADO COM O GOVERNO FEDERAL E COM OS MUNICÍPIOS (INTEGRAÇÃO DE POLÍTICAS E DESENVOLVIMENTO DE

147.500

467.500

**AÇÃO:** 18541022240240000 - CRIAÇÃO DE EQUIPE DE GESTÃO FLORESTAL ESTADUAL

53.000

183.000

**FINALIDADE:** IMPLANTAR O GRUPO DE GESTÃO FLORESTAL DO ESTADO DE ALAGOAS.**PRODUTO / UNIDADE DE MEDIDA:**

1093 - GRUPO DE GESTÃO FLORESTAL FORMADO

PERCENTUAL

25

75

**FONTE DE RECURSO / CATEGORIA ECONÔMICA:**

01000000 - RECURSOS ORDINÁRIOS

13.000

43.000

3 - DESPESAS CORRENTES

8.000

28.000

4 - DESPESAS DE CAPITAL

5.000

15.000

01100000 - CONVÊNIOS

25.000

95.000

3 - DESPESAS CORRENTES

20.000

60.000

4 - DESPESAS DE CAPITAL

5.000

35.000

02910000 - RECURSOS DA ADMINISTRAÇÃO INDIRETA

15.000

45.000

3 - DESPESAS CORRENTES

10.000

30.000

4 - DESPESAS DE CAPITAL

5.000

15.000

**AÇÃO:** 18542022240500000 - IMPLANTAÇÃO DA POLÍTICA DE DESCENTRALIZAÇÃO DA GESTÃO AMBIENTAL

94.500

284.500

**FINALIDADE:** DOTAR OS MUNICÍPIOS DOS MEIOS PARA ADEQUAÇÃO DA LEI FEDERAL 6938/81**PRODUTO / UNIDADE DE MEDIDA:**

1168 - POLÍTICA DE GESTÃO AMBIENTAL IMPLEMENTADA

PERCENTUAL

10

90

**FONTE DE RECURSO / CATEGORIA ECONÔMICA:**

01000000 - RECURSOS ORDINÁRIOS

7.000

22.000

3 - DESPESAS CORRENTES

5.000

15.000

4 - DESPESAS DE CAPITAL

2.000

7.000

01100000 - CONVÊNIOS

37.500

112.500

3 - DESPESAS CORRENTES

30.000

90.000

4 - DESPESAS DE CAPITAL

7.500

22.500

02910000 - RECURSOS DA ADMINISTRAÇÃO INDIRETA

50.000

150.000

3 - DESPESAS CORRENTES

35.000

105.000

4 - DESPESAS DE CAPITAL

15.000

45.000

**PROGRAMA:** INFRAESTRUTURA DE TRABALHO NO SETOR PÚBLICO

242.850

710.580

**OBJETIVO:** AMPLIAR O NÚMERO DE PRÉDIOS PÚBLICOS CONSTRUÍDOS, REFORMADOS, AMPLIADOS E MODERNIZADOS.**PÚBLICO ALVO:** POPULAÇÃO ALAGOANA USUÁRIA DE SERVIÇOS PÚBLICOS E SERVIDORES PÚBLICOS DO PODER EXECUTIVO.**ESTRATÉGIA:** 39 - MELHORAR A INFRAESTRUTURA DE TRABALHO NO SETOR PÚBLICO

242.850

710.580

**AÇÃO:** 18122022912830000 - REFORMA DA ESTRUTURA FÍSICA DO IMA

242.850

710.580

**FINALIDADE:** MELHORAR AS CONDIÇÕES FÍSICAS DE INFRAESTRUTURA DO IMA, PROPORCIONANDO AOS SEUS SERVIDORES MELHORES CONDIÇÕES DE TRABALHO.

## PODER EXECUTIVO

2012

2013/2015

<b>PRODUTO / UNIDADE DE MEDIDA:</b>	1186 - PREDIO REFORMADO E EQUIPADO.	PERCENTUAL	25	75
<b>FONTE DE RECURSO / CATEGORIA ECONÔMICA:</b>				
	01000000 - RECURSOS ORDINÁRIOS		17.850	35.580
	3 - DESPESAS CORRENTES		10.000	24.000
	4 - DESPESAS DE CAPITAL		7.850	11.580
	01100000 - CONVÊNIOS		150.000	450.000
	3 - DESPESAS CORRENTES		100.000	300.000
	4 - DESPESAS DE CAPITAL		50.000	150.000
	02910000 - RECURSOS DA ADMINISTRAÇÃO INDIRETA		75.000	225.000
	3 - DESPESAS CORRENTES		60.000	180.000
	4 - DESPESAS DE CAPITAL		15.000	45.000

## PODER EXECUTIVO

		2012	2013/2015
<b>ÓRGÃO:</b>	23543 - FUNDO DE RECURSOS HÍDRICOS	7.617.985	12.275.400
<b>UNIDADE ORÇAMENTÁRIA:</b>	23543 - FUNDO DE RECURSOS HÍDRICOS	7.617.985	12.275.400
<b>ÁREA DE RESULTADO:</b>	1 - MELHORIA DA QUALIDADE DE VIDA	6.807.985	9.898.400
<b>PROGRAMA:</b>	SUSTENTABILIDADE AMBIENTAL	3.375.000	7.138.400
<b>OBJETIVO:</b>	AMPLIAR OS ÍNDICES DE COBERTURA DOS SERVIÇOS PÚBLICOS RELACIONADOS COM ESGOTAMENTO SANITÁRIO, RESÍDUOS SÓLIDOS, IRRIGAÇÃO, BARRAGENS E ABASTECIMENTO DE ÁGUA.		
<b>PÚBLICO ALVO:</b>	POPULAÇÃO ALAGOANA		
<b>ESTRATÉGIA:</b>	4 - AMPLIAR O INVESTIMENTO EM INFRAESTRUTURA BÁSICA E SOCIAL, COM ÊNFASE NO SANEAMENTO	3.375.000	7.138.400
<b>AÇÃO:</b>	18511020911670000 - IMPLANTAÇÃO DE CISTERNAS PARA POPULAÇÃO RURAL DIFUSA	640.000	2.100.000
<b>FINALIDADE:</b>	PROVER AS RESIDÊNCIAS, ESCOLAS, POSTOS DE SAÚDE E OUTROS PRÉDIOS PÚBLICOS, SITUADOS NA ZONA RURAL DOS MUNICÍPIOS DO AGRESTE, BACIA LEITEIRA, SERTÃO E VALES DO PARAÍBA E MUNDAÚ, DE ABASTECIMENTO DE ÁGUA A PARTIR DA IMPLANTAÇÃO DE CISTERNAS.		
<b>PRODUTO / UNIDADE DE MEDIDA:</b>	1046 - CISTERNA IMPLANTADA	UNIDADE	700
			2.100
<b>FONTE DE RECURSO / CATEGORIA ECONÔMICA:</b>			
	01140000 - COTA-PARTE DA COMPENS. FINANC. DE REC. HIDR	640.000	2.100.000
	3 - DESPESAS CORRENTES	190.000	630.000
	4 - DESPESAS DE CAPITAL	450.000	1.470.000
<b>AÇÃO:</b>	17511020911950000 - IMPLANTAÇÃO DO PROGRAMA ÁGUA DOCE	1.965.000	2.515.000
<b>FINALIDADE:</b>	FORNECER ÁGUA POTÁVEL A POPULAÇÃO DAS COMUNIDADES RURAIS DIFUSA, APROVEITAR O REJEITO DO PROCESSO DE DESSALINIZAÇÃO PARA PRODUÇÃO DE PEIXES EM TANQUES ESCAVADOS E VIABILIZAR A IRRIGAÇÃO DE PLANTA FORRAGEIRA PARA ALIMENTAÇÃO DE GADO CAPRINO E OVINO.		
<b>PRODUTO / UNIDADE DE MEDIDA:</b>	1197 - PROGRAMA IMPLANTADO	UNIDADE	20
			36
<b>FONTE DE RECURSO / CATEGORIA ECONÔMICA:</b>			
	01100000 - CONVÊNIOS	1.200.000	0
	3 - DESPESAS CORRENTES	720.000	0
	4 - DESPESAS DE CAPITAL	480.000	0
	01140000 - COTA-PARTE DA COMPENS. FINANC. DE REC. HIDR	765.000	2.515.000
	3 - DESPESAS CORRENTES	415.000	1.366.000
	4 - DESPESAS DE CAPITAL	350.000	1.149.000
<b>AÇÃO:</b>	18544020912770000 - RECUPERAÇÃO DE NASCENTES PARA ABASTECIMENTO RURAL DIFUSO	770.000	2.523.400
<b>FINALIDADE:</b>	FAZER A RECUPERAÇÃO AMBIENTAL E PROTEÇÃO DAS NASCENTES, COM SISTEMAS SIMPLIFICADOS DE ABASTECIMENTO D'ÁGUA (CHAFARIZ) PARA AS COMUNIDADES RURAIS DIFUSA DO ENTORNO DESTAS.		
<b>PRODUTO / UNIDADE DE MEDIDA:</b>	1125 - NASCENTE RECUPERADA	UNIDADE	300
			900
<b>FONTE DE RECURSO / CATEGORIA ECONÔMICA:</b>			
	01140000 - COTA-PARTE DA COMPENS. FINANC. DE REC. HIDR	770.000	2.523.400
	3 - DESPESAS CORRENTES	700.000	2.294.000
	4 - DESPESAS DE CAPITAL	70.000	229.400
<b>PROGRAMA:</b>	SISTEMAS DE RESPOSTAS ÀS OCORRÊNCIAS DE EVENTOS CRÍTICOS	1.380.000	1.620.000

## PODER EXECUTIVO

2012

2013/2015

**OBJETIVO:** REDUZIR O NÚMERO DE PESSOAS ATINGIDAS POR EVENTOS CRÍTICOS.**PÚBLICO ALVO:** POPULAÇÃO ALAGOANA**ESTRATÉGIA:** 7 - AMPLIAR, CAPACITAR E FORTALECER OS SISTEMAS DE RESPOSTAS ÀS OCORRÊNCIAS DE EVENTOS CRÍTICOS

1.380.000

1.620.000

**AÇÃO:** 18122021010720000 - CONSTRUÇÃO DA ESTRUTURA FÍSICA DA UNIDADE DE HIDROMETEOROLOGIA

900.000

400.000

**FINALIDADE:** MALHORAR AS CONDIÇÕES DE TRABALHO DOS TÉCNICOS NO MONITORAMENTO HIDROMETEOROLÓGICO NA "SALA DE ALERTA", CONSIDERANDO A NECESSIDADE DE ACOMPANHAMENTO DAS CONDIÇÕES METEOROLÓGICAS E DE NÍVEL DOS RIOS ININTERRUPTAMENTE.**PRODUTO / UNIDADE DE MEDIDA:**

1180 - PRÉDIO CONSTRUÍDO

PERCENTUAL DE EXECUÇÃO  
FÍSICA

70

30

**FONTE DE RECURSO / CATEGORIA ECONÔMICA:**01140000 - COTA-PARTE DA COMPENS. FINANC. DE REC. HIDR  
4 - DESPESAS DE CAPITAL

900.000

400.000

900.000

400.000

**AÇÃO:** 18544021040610000 - IMPLEMENTAÇÃO E MANUTENÇÃO DA REDE HIDROMETEOROLÓGICA DO ESTADO

480.000

1.220.000

**FINALIDADE:** ESTRUTURAR E MANTER A REDE DE MONITORAMENTO HIDROMETEOROLÓGICO DAS BACIAS HIDROGRÁFICAS.**PRODUTO / UNIDADE DE MEDIDA:**1216 - REDE HIDROMETEOROLÓGICA  
QUALI-QUANTITATIVA IMPLEMENTADA

PERCENTUAL

30

70

**FONTE DE RECURSO / CATEGORIA ECONÔMICA:**01140000 - COTA-PARTE DA COMPENS. FINANC. DE REC. HIDR  
3 - DESPESAS CORRENTES  
4 - DESPESAS DE CAPITAL

480.000

1.220.000

230.000

590.000

250.000

630.000

**PROGRAMA:** GESTÃO INTEGRADA DO MEIO AMBIENTE E DOS RECURSOS HÍDRICOS

2.052.985

1.140.000

**OBJETIVO:** AUMENTAR O NÚMERO DE AÇÕES DE PRESERVAÇÃO E RECUPERAÇÃO DO MEIO AMBIENTE E DOS RECURSOS HÍDRICOS REALIZADAS.**PÚBLICO ALVO:** POPULAÇÃO ALAGOANA.**ESTRATÉGIA:** 5 - MELHORAR A GESTÃO INTEGRADA DO MEIO AMBIENTE E DOS RECURSOS HÍDRICOS

2.052.985

1.140.000

**AÇÃO:** 18544022812170000 - IMPLEMENTAÇÃO DA POLITICA DE RECURSOS HÍDRICOS

2.052.985

1.140.000

**FINALIDADE:** ASSEGURAR O CONTROLE DO USO DA ÁGUA, E DE SUA UTILIZAÇÃO, EM QUANTIDADE, QUALIDADE E REGIME SATISFATÓRIOS, PARA SEUS USUÁRIOS ATUAIS E FUTUROS.**PRODUTO / UNIDADE DE MEDIDA:**

1171 - POLÍTICA IMPLEMENTADA

PERCENTUAL

60

40

**FONTE DE RECURSO / CATEGORIA ECONÔMICA:**01140000 - COTA-PARTE DA COMPENS. FINANC. DE REC. HIDR  
3 - DESPESAS CORRENTES  
4 - DESPESAS DE CAPITAL

2.052.985

1.140.000

1.802.985

780.000

250.000

360.000

**ÁREA DE RESULTADO:** 5 - INOVAÇÃO NA GESTÃO PÚBLICA

690.000

1.983.000

**PROGRAMA:** INFRAESTRUTURA DE TRABALHO NO SETOR PÚBLICO

390.000

993.000

**OBJETIVO:** AMPLIAR O NÚMERO DE PRÉDIOS PÚBLICOS CONSTRUÍDOS, REFORMADOS, AMPLIADOS E MODERNIZADOS.**PÚBLICO ALVO:** POPULAÇÃO ALAGOANA USUÁRIA DE SERVIÇOS PÚBLICOS E SERVIDORES PÚBLICOS DO PODER EXECUTIVO.**ESTRATÉGIA:** 39 - MELHORAR A INFRAESTRUTURA DE TRABALHO NO SETOR PÚBLICO

390.000

993.000

**AÇÃO:** 18122022912810000 - REFORMA, AMPLIAÇÃO E MODERNIZAÇÃO DA ESTRUTURA FÍSICA DA SEMARH

390.000

993.000

## PODER EXECUTIVO

2012

2013/2015

**FINALIDADE:** POSSIBILITAR A ESTRUTURAÇÃO DO ÓRGÃO GESTOR DE RECURSOS HÍDRICOS INTEGRANTE DO SISTEMA DE RECURSOS HÍDRICOS, COM O OBJETIVO DE ATENDER A DEMANDA DA SOCIEDADE COM A DESCENTRALIZAÇÃO DA GESTÃO.

**PRODUTO / UNIDADE DE MEDIDA:** 1179 - PRÉDIO AMPLIADO, REFORMADO E MODERNIZADO PERCENTUAL 30 70

**FONTE DE RECURSO / CATEGORIA ECONÔMICA:**

01140000 - COTA-PARTE DA COMPENS. FINANC. DE REC. HIDR 390.000 993.000  
 3 - DESPESAS CORRENTES 95.000 243.000  
 4 - DESPESAS DE CAPITAL 295.000 750.000

**PROGRAMA:** VALORIZAÇÃO DOS SERVIDORES

300.000 990.000

**OBJETIVO:** AUMENTAR O NÚMERO DE AÇÕES RELACIONADAS COM A VALORIZAÇÃO DOS SERVIDORES PÚBLICOS

**PÚBLICO ALVO:** SERVIDORES PÚBLICOS DO PODER EXECUTIVO

**ESTRATÉGIA:** 35 - OTIMIZAR O FUNCIONAMENTO DA MÁQUINA PÚBLICA POR MEIO DA VALORIZAÇÃO DOS SERVIDORES 300.000 990.000

**AÇÃO:** 18128023310580000 - CAPACITAÇÃO EM GESTÃO DE RECURSOS HÍDRICOS 300.000 990.000

**FINALIDADE:** PROMOVER A CAPACITAÇÃO DO CORPO TÉCNICO DA SEMARH, MEMBROS DOS COMITÊS DE BACIAS E DO CONSELHO DE RECURSOS HÍDRICOS.

**PRODUTO / UNIDADE DE MEDIDA:** 1156 - PESSOAL CAPACITADO UNIDADE 25 75

**FONTE DE RECURSO / CATEGORIA ECONÔMICA:**

01140000 - COTA-PARTE DA COMPENS. FINANC. DE REC. HIDR 300.000 990.000  
 3 - DESPESAS CORRENTES 300.000 990.000

**ÁREA DE RESULTADO:** 6 - VALORIZAÇÃO DA IMAGEM E MUDANÇAS CULTURAIS

120.000 394.000

**PROGRAMA:** COMUNICAÇÃO COM A SOCIEDADE

120.000 394.000

**OBJETIVO:** AMPLIAR O ESPAÇO E CAPACIDADE DE DIÁLOGO ENTRE GOVERNO E SOCIEDADE, COM O OBJETIVO DE DIVULGAR E APRIMORAR AS AÇÕES DE POLÍTICAS PÚBLICAS.

**PÚBLICO ALVO:** GOVERNO E POPULAÇÃO ALAGOANA

**ESTRATÉGIA:** 45 - DIVULGAR OS CASOS DE SUCESSO DE AÇÕES DO GOVERNO E DA SOCIEDADE, COM FOCO NA AMPLIAÇÃO DA AUTOESTIMA DOS ALAGOANOS 120.000 394.000

**AÇÃO:** 18131021512640000 - PROGRAMA DE COMUNICAÇÃO, DIVULGAÇÃO E GESTÃO PARTICIPATIVA 120.000 394.000

**FINALIDADE:** PROMOVER A DIVULGAÇÃO DAS AÇÕES DA SEMARH PARA A SOCIEDADE CIVIL E PUBLICAÇÕES EDUCATIVAS.

**PRODUTO / UNIDADE DE MEDIDA:** 1028 - CAMPANHA REALIZADA PERCENTUAL 25 75

**FONTE DE RECURSO / CATEGORIA ECONÔMICA:**

01140000 - COTA-PARTE DA COMPENS. FINANC. DE REC. HIDR 120.000 394.000  
 3 - DESPESAS CORRENTES 120.000 394.000

PODER EXECUTIVO			2012	2013/2015
<b>ÓRGÃO:</b> 24000 - SECRETARIA DE ESTADO DA MULHER, DA CIDADANIA E DOS DIREITOS HUMANOS - SEMCDH			11.119.030	26.412.208
<b>UNIDADE ORÇAMENTÁRIA:</b> 24037 - SECRETARIA DE ESTADO DA MULHER, DA CIDADANIA E DOS DIREITOS HUMANOS			11.119.030	26.412.208
<b>ÁREA DE RESULTADO:</b> 2 - ERRADICAÇÃO DA POBREZA EXTREMA, REDUÇÃO DA POBREZA E DA DESIGUALDADE			3.370.654	10.328.062
<b>PROGRAMA:</b> ACESSO AOS SERVIÇOS SÓCIOASSISTENCIAIS			1.673.062	5.019.189
<b>OBJETIVO:</b> ASSEGURAR A PROTEÇÃO SOCIAL BÁSICA E ESPECIAL E A AMPLIAÇÃO DA OFERTA DE SERVIÇOS SÓCIOASSISTENCIAIS.				
<b>PÚBLICO ALVO:</b> FAMÍLIAS EM SITUAÇÃO DE VULNERABILIDADE SOCIAL E INSEGURANÇA ALIMENTAR E NUTRICIONAL				
<b>ESTRATÉGIA:</b> 24 - AMPLIAR O ACESSO DA POPULAÇÃO À JUSTIÇA E AOS DIREITOS E GARANTIAS FUNDAMENTAIS			1.673.062	5.019.189
<b>AÇÃO:</b> 14422020712620000 - PROGRAMA DE ASSISTÊNCIA AS VÍTIMAS E TESTEMUNHAS AMEAÇADAS			1.673.062	5.019.189
<b>FINALIDADE:</b> GARANTIR PROTEÇÃO E ASSITÊNCIA PSICOSSOCIAL E JURÍDICA A TESTEMUNHAS, VÍTIMAS, E SEUS FAMILIARES QUE SE ENCONTRAM SOB AMEAÇA, EM VIRTUDE DE SUA CONTRIBUIÇÃO NO COMBATE À VIOLÊNCIA ATRAVÉS DA COLABORAÇÃO NAS INVESTIGAÇÕES E/OU NOS PROCESSOS CRIMINAIS.				
<b>PRODUTO / UNIDADE DE MEDIDA:</b>	1269 - VÍTIMA E TESTEMUNHA ASSISTIDA	UNIDADE	500	1.500
<b>FONTE DE RECURSO / CATEGORIA ECONÔMICA:</b>				
	01000000 - RECURSOS ORDINÁRIOS		265.062	795.189
	3 - DESPESAS CORRENTES		248.062	744.189
	4 - DESPESAS DE CAPITAL		17.000	51.000
	01100000 - CONVÊNIOS		1.408.000	4.224.000
	3 - DESPESAS CORRENTES		1.200.000	3.600.000
	4 - DESPESAS DE CAPITAL		208.000	624.000
<b>PROGRAMA:</b> INTEGRAÇÃO DAS POLÍTICAS PÚBLICAS PARA ATUAÇÃO ARTICULADA NOS TERRITÓRIOS			1.697.592	5.308.873
<b>OBJETIVO:</b> AUMENTAR O NÚMERO DE POLÍTICAS PÚBLICAS EXECUTADAS DE FORMA INTEGRADA E ARTICULADA NOS TERRITÓRIOS				
<b>PÚBLICO ALVO:</b> POPULAÇÃO ALAGOANA				
<b>ESTRATÉGIA:</b> 22 - INTEGRAR AS POLÍTICAS PÚBLICAS PARA ATUAÇÃO ARTICULADA NOS TERRITÓRIOS, EM PARTICULAR NOS SOCIALMENTE VULNERÁVEIS			1.697.592	5.308.873
<b>AÇÃO:</b> 14422022411740000 - IMPLANTAÇÃO DE NÚCLEOS DE ATENDIMENTO À MULHER NAS DELEGACIAS NÃO ESPECIALIZADAS			160.790	160.791
<b>FINALIDADE:</b> OFERECER ATENDIMENTO ESPECIALIZADO DE QUALIDADE À MULHER EM SITUAÇÃO DE VIOLÊNCIA.COM A FINALIDADE DE PROPORCIONAR UMA MELHOR ORIENTAÇÃO E APOIO À VÍTIMA AO DENUNCIAR O AGRESSOR.				
<b>PRODUTO / UNIDADE DE MEDIDA:</b>	1128 - NÚCLEO IMPLANTADO	UNIDADE	3	3
<b>FONTE DE RECURSO / CATEGORIA ECONÔMICA:</b>				
	01000000 - RECURSOS ORDINÁRIOS		16.650	16.650
	4 - DESPESAS DE CAPITAL		16.650	16.650
	01100000 - CONVÊNIOS		144.140	144.141
	3 - DESPESAS CORRENTES		3.600	3.600
	4 - DESPESAS DE CAPITAL		140.540	140.541
<b>AÇÃO:</b> 14422022412320000 - INSERÇÃO SÓCIO-ECONÔMICA DAS MULHERES E JOVENS DAS COMUNIDADES VULNERÁVEIS E TRADICIONAIS			1.536.802	5.148.082
<b>FINALIDADE:</b> CAPACITAR MULHERES E JOVENS DAS COMUNIDADES VULNERÁVEIS E TRADICIONAIS,COM ENFOQUE NO ENFRENTAMENTO À VIOLÊNCIA CONTRA A MULHER E NA ERRADICAÇÃO DA POBREZA				

PODER EXECUTIVO			2012	2013/2015
<b>PRODUTO / UNIDADE DE MEDIDA:</b>	1282 - PESSOA ATENDIDA	PERCENTUAL	38	64
<b>FONTE DE RECURSO / CATEGORIA ECONÔMICA:</b>				
	01000000 - RECURSOS ORDINÁRIOS		773.595	4.246.799
	3 - DESPESAS CORRENTES		741.965	4.215.169
	4 - DESPESAS DE CAPITAL		31.630	31.630
	01100000 - CONVÊNIOS		763.207	901.283
	3 - DESPESAS CORRENTES		741.321	872.941
	4 - DESPESAS DE CAPITAL		21.886	28.342
<b>ÁREA DE RESULTADO:</b>	5 - INOVAÇÃO NA GESTÃO PÚBLICA		192.681	729.592
<b>PROGRAMA:</b>	PLANEJAMENTO E GESTÃO		123.881	523.192
<b>OBJETIVO:</b>	APERFEIÇOAR O PROCESSO DE PLANEJAMENTO, ORÇAMENTO, PRODUÇÃO E DISSEMINAÇÃO DE INFORMAÇÕES.			
<b>PÚBLICO ALVO:</b>	POPULAÇÃO ALAGOANA.			
<b>ESTRATÉGIA:</b>	32 - FORTALECER O CICLO DE PLANEJAMENTO E GESTÃO COM ÊNFASE NA MODERNIZAÇÃO E INFORMATIZAÇÃO DOS SERVIÇOS PÚBLICOS		123.881	523.192
<b>AÇÃO:</b>	14122022213030000 - REFORMA E MODERNIZAÇÃO DOS PRÉDIOS DA SEMCDH		123.881	523.192
<b>FINALIDADE:</b>	PROMOVER MELHORES CONDIÇÕES DE TRABALHO PARA OS SERVIDORES E UM MELHOR ATENDIMENTO AO PÚBLICO			
<b>PRODUTO / UNIDADE DE MEDIDA:</b>	1187 - PRÉDIO REFORMADO E MODERNIZADO	PERCENTUAL	40	60
<b>FONTE DE RECURSO / CATEGORIA ECONÔMICA:</b>				
	01000000 - RECURSOS ORDINÁRIOS		123.881	523.192
	3 - DESPESAS CORRENTES		23.881	147.417
	4 - DESPESAS DE CAPITAL		100.000	375.775
<b>PROGRAMA:</b>	VALORIZAÇÃO DOS SERVIDORES		68.800	206.400
<b>OBJETIVO:</b>	AUMENTAR O NÚMERO DE AÇÕES RELACIONADAS COM A VALORIZAÇÃO DOS SERVIDORES PÚBLICOS			
<b>PÚBLICO ALVO:</b>	SERVIDORES PÚBLICOS DO PODER EXECUTIVO			
<b>ESTRATÉGIA:</b>	35 - OTIMIZAR O FUNCIONAMENTO DA MÁQUINA PÚBLICA POR MEIO DA VALORIZAÇÃO DOS SERVIDORES		68.800	206.400
<b>AÇÃO:</b>	14422023310570000 - CAPACITAÇÃO E QUALIFICAÇÃO DOS SERVIDORES DA SEMCDH		68.800	206.400
<b>FINALIDADE:</b>	PROMOVER O DESENVOLVIMENTO PESSOAL E PROFISSIONAL DOS GESTORES/SERVIDORES QUE ATUAM NAS ATIVIDADES LIGADAS DIRETA E INDIRETAMENTE À SEMCDH, COMO FORMA DE VALORIZAR O CAPITAL HUMANO E MELHORAR A QUALIDADE DOS SERVIÇOS PRESTADOS.			
<b>PRODUTO / UNIDADE DE MEDIDA:</b>	1228 - SERVIDOR CAPACITADO	UNIDADE	118	334
<b>FONTE DE RECURSO / CATEGORIA ECONÔMICA:</b>				
	01000000 - RECURSOS ORDINÁRIOS		68.800	206.400
	3 - DESPESAS CORRENTES		68.800	206.400
<b>ÁREA DE RESULTADO:</b>	6 - VALORIZAÇÃO DA IMAGEM E MUDANÇAS CULTURAIS		7.555.695	15.354.554
<b>PROGRAMA:</b>	COMUNICAÇÃO COM A SOCIEDADE		1.045.510	3.054.173
<b>OBJETIVO:</b>	AMPLIAR O ESPAÇO E CAPACIDADE DE DIÁLOGO ENTRE GOVERNO E SOCIEDADE, COM O OBJETIVO DE DIVULGAR E APRIMORAR AS AÇÕES DE POLÍTICAS PÚBLICAS.			



## PODER EXECUTIVO

2012

2013/2015

**PÚBLICO ALVO:** GOVERNO E POPULAÇÃO ALAGOANA**ESTRATÉGIA:** 43 - FOMENTAR OS CANAIS DE PARTICIPAÇÃO E DIÁLOGO GOVERNO/SOCIEDADE

1.045.510

3.054.173

**AÇÃO:** 14422021511910000 - IMPLANTAÇÃO DO OBSERVATÓRIO DA CIDADANIA E DIREITOS HUMANOS

170.000

170.000

**FINALIDADE:** LEVANTAR E MONITORAR INFORMAÇÕES QUALITATIVAS E QUANTITATIVAS SOBRE A VIOLAÇÃO DOS DIREITOS HUMANOS,VISANDO CONTRIBUIR COM OS ÓRGÃOS DE DEFESA E PROTEÇÃO DA SOCIEDADE.**PRODUTO / UNIDADE DE MEDIDA:**

1136 - OBSERVATÓRIO IMPLANTADO

UNIDADE

1

1

**FONTE DE RECURSO / CATEGORIA ECONÔMICA:**

01000000 - RECURSOS ORDINÁRIOS

170.000

170.000

3 - DESPESAS CORRENTES

50.000

50.000

4 - DESPESAS DE CAPITAL

120.000

120.000

**AÇÃO:** 14422021512080000 - IMPLANTAÇÃO E FORTALECIMENTO DOS CONSELHOS DE DIREITOS E TUTELARES

875.510

2.884.173

**FINALIDADE:** IMPLANTAR E FORTALECER OS CONSELHOS PARA,DE FORMA ARTICULADA, ATENDER COM QUALIDADE À SOCIEDADE,BUSCANDO, DESSA FORMA ,A GARANTIA DOS SEUS DIREITOS.**PRODUTO / UNIDADE DE MEDIDA:**

1050 - CONSELHO IMPLANTADO E FORTALECIDO

PERCENTUAL

50

50

**FONTE DE RECURSO / CATEGORIA ECONÔMICA:**

01000000 - RECURSOS ORDINÁRIOS

313.550

615.663

3 - DESPESAS CORRENTES

113.550

398.663

4 - DESPESAS DE CAPITAL

200.000

217.000

01100000 - CONVÊNIOS

561.960

2.268.510

3 - DESPESAS CORRENTES

256.720

1.713.440

4 - DESPESAS DE CAPITAL

305.240

555.070

**PROGRAMA:** FORTALECIMENTO DA ÉTICA, DA CIDADANIA E DOS DIREITOS HUMANOS

6.510.185

12.300.381

**OBJETIVO:** IMPLANTAR POLÍTICAS DE FORTALECIMENTO E PROMOÇÃO DA ÉTICA, DA CIDADANIA E DOS DIREITOS HUMANOS**PÚBLICO ALVO:** POPULAÇÃO ALAGOANA, COM ÊNFASE NAS MINORIAS, EXCLUÍDOS, CRIANÇAS, MULHERES E JOVENS EM SITUAÇÃO DE VULNERABILIDADE**ESTRATÉGIA:** 41 - IMPLANTAR POLÍTICAS PÚBLICAS PARA O FORTALECIMENTO DA ÉTICA, DA CIDADANIA E DOS DIREITOS HUMANOS

5.430.185

9.060.381

**AÇÃO:** 14422022311660000 - IMPLANTAÇÃO DE CASAS ABRIGO PARA ATENDIMENTO À MULHER EM SITUAÇÃO DE VIOLÊNCIA DOMÉSTICA

560.743

1.682.229

**FINALIDADE:** PRESTAR ASSISTÊNCIA ÀS MULHERES E AOS SEUS FILHOS MENORES QUE SE ENCONTRAM EM SITUAÇÃO DE VIOLÊNCIA DOMÉSTICA.**PRODUTO / UNIDADE DE MEDIDA:**

1030 - CASA ABRIGO IMPLANTADA

UNIDADE

2

3

**FONTE DE RECURSO / CATEGORIA ECONÔMICA:**

01000000 - RECURSOS ORDINÁRIOS

56.265

168.795

4 - DESPESAS DE CAPITAL

56.265

168.795

01100000 - CONVÊNIOS

504.478

1.513.434

3 - DESPESAS CORRENTES

152.110

456.327

4 - DESPESAS DE CAPITAL

352.368

1.057.107

**AÇÃO:** 14422022312040000 - IMPLANTAÇÃO DOS CENTROS DE REFERÊNCIA DA MULHER, DA CIDADANIA E DOS DIREITOS HUMANOS

1.145.638

2.301.514

## PODER EXECUTIVO

2012

2013/2015

**FINALIDADE:** OFERECER SERVIÇOS SOCIOPSICOLÓGICO E JURÍDICO À PESSOAS EM SITUAÇÃO DE VULNERABILIDADE E QUE TENHAM SEUS DIREITOS VIOLADOS, BEM COMO, REALIZAR CAPACITAÇÕES PARA AGENTE PÚBLICO E LIDERANÇAS SOCIAIS FAZENDO DISSEMINAÇÃO DE INFORMAÇÕES.

<b>PRODUTO / UNIDADE DE MEDIDA:</b>	1037 - CENTRO DE REFERÊNCIA IMPLANTADO	UNIDADE	6	9
<b>FONTE DE RECURSO / CATEGORIA ECONÔMICA:</b>				
	01000000 - RECURSOS ORDINÁRIOS		116.146	231.732
	3 - DESPESAS CORRENTES		79.850	122.850
	4 - DESPESAS DE CAPITAL		36.296	108.882
	01100000 - CONVÊNIOS		1.029.492	2.069.782
	3 - DESPESAS CORRENTES		757.637	1.368.247
	4 - DESPESAS DE CAPITAL		271.855	701.535

**AÇÃO:** 14422022312560000 - OPERACIONALIZAÇÃO DAS AÇÕES DE APOIO À MULHER, MINORIA, JUVENTUDE, CRIANÇA E ADOLESCENTE 2.079.520 2.943.346

**FINALIDADE:** ARTICULAR AS UNIDADES DE ATENDIMENTO À MULHER, AO CONSUMIDOR, A CRIANÇA E AO ADOLESCENTE EM SITUAÇÃO DE VULNERABILIDADE, PROMOVENDO CONFERÊNCIAS E CAPACITAÇÃO, VISANDO O FORTALECIMENTO DA REDE.

<b>PRODUTO / UNIDADE DE MEDIDA:</b>	1215 - REDE DE ATENDIMENTO IMPLEMENTADA E FORTALECIDA.	PERCENTUAL	78	22
<b>FONTE DE RECURSO / CATEGORIA ECONÔMICA:</b>				
	01000000 - RECURSOS ORDINÁRIOS		283.056	843.142
	3 - DESPESAS CORRENTES		236.756	796.842
	4 - DESPESAS DE CAPITAL		46.300	46.300
	01100000 - CONVÊNIOS		1.796.464	2.100.204
	3 - DESPESAS CORRENTES		1.462.764	1.766.504
	4 - DESPESAS DE CAPITAL		333.700	333.700

**AÇÃO:** 14422022312690000 - PROMOÇÃO DE CAMPANHAS EDUCATIVAS E PREVENTIVAS 1.455.276 1.755.276

**FINALIDADE:** CONSCIENTIZAR E INFORMAR OS DIVERSOS SEGMENTOS DA SOCIEDADE SOBRE A NECESSIDADE DE ENFRENTAMENTO À VIOLÊNCIA E VIOLAÇÃO DOS SEUS DIREITOS, BEM COMO INCENTIVAR A PARTICIPAÇÃO DE MULHERES E JOVENS NA POLÍTICA.

<b>PRODUTO / UNIDADE DE MEDIDA:</b>	1026 - CAMPANHA PROMOVIDA	UNIDADE	8	24
<b>FONTE DE RECURSO / CATEGORIA ECONÔMICA:</b>				
	01000000 - RECURSOS ORDINÁRIOS		455.573	755.573
	3 - DESPESAS CORRENTES		455.573	755.573
	01100000 - CONVÊNIOS		999.703	999.703
	3 - DESPESAS CORRENTES		999.703	999.703

**AÇÃO:** 14422022340690000 - PROGRAMA DE DEFESA AO CONSUMIDOR 189.008 378.016

**FINALIDADE:** PROMOVER AÇÕES QUE VISEM PROTEGER E ASSEGURAR OS DIREITOS DO CONSUMIDOR.

<b>PRODUTO / UNIDADE DE MEDIDA:</b>	1061 - DIREITO DO CONSUMIDOR ASSEGURADO	PERCENTUAL	100	100
<b>FONTE DE RECURSO / CATEGORIA ECONÔMICA:</b>				
	01000000 - RECURSOS ORDINÁRIOS		19.000	38.000
	3 - DESPESAS CORRENTES		19.000	38.000

PODER EXECUTIVO		2012	2013/2015	
	01100000 - CONVÊNIOS	170.008	340.016	
	3 - DESPESAS CORRENTES	170.008	340.016	
ESTRATÉGIA: 42 - PROMOVER O EMPREENDEDORISMO E O PROTAGONISMO, SOBRETUDO JUVENIL		1.080.000	3.240.000	
AÇÃO: 14422022312650000 - PROGRAMA DE INCLUSÃO DE JOVENS EM SITUAÇÃO DE VULNERABILIDADE SÓCIO-ECONÔMICA		1.080.000	3.240.000	
FINALIDADE: EXECUTAR AÇÕES INTEGRADAS QUE PROPICIEM AOS JOVENS-ADULTOS,ELEVAÇÃO DO GRAU DE ESCOLARIDADE,VISANDO A CONCLUSÃO DO ENSINO FUNDAMENTAL; QUALIFICAÇÃO PROFISSIONAL VOLTADA PARA ESTIMULAR A INSERÇÃO PRODUTIVA CIDADÃ E O DESENVOLVIMENTO DE AÇÕES COMUNITÁRIAS COM PRÁTICAS DE SOLIDARIEDADE,EXERCÍCIO DE CIDADANIA E INTERVENÇÃO NA REALIDADE.				
PRODUTO / UNIDADE DE MEDIDA:	1103 - JOVEM CAPACITADO	UNIDADE	3.000	9.000
FONTE DE RECURSO / CATEGORIA ECONÔMICA:				
	01000000 - RECURSOS ORDINÁRIOS	80.000	240.000	
	3 - DESPESAS CORRENTES	60.000	180.000	
	4 - DESPESAS DE CAPITAL	20.000	60.000	
	01100000 - CONVÊNIOS	1.000.000	3.000.000	
	3 - DESPESAS CORRENTES	1.000.000	3.000.000	

## PODER EXECUTIVO

			2012	2013/2015
<b>ÓRGÃO:</b> 25000 - SECRETARIA DE ESTADO DO PLANEJAMENTO E DO DESENVOLVIMENTO ECONÔMICO - SEPLANDE			46.493.062	77.560.059
<b>UNIDADE ORÇAMENTÁRIA:</b> 25016 - SECRETARIA DE ESTADO DO PLANEJAMENTO E DO DESENVOLVIMENTO ECONÔMICO			46.493.062	77.560.059
<b>ÁREA DE RESULTADO:</b> -			4.485.000	15.944.861
<b>PROGRAMA:</b> ADMINISTRAÇÃO FINANCEIRA			4.485.000	15.944.861
<b>OBJETIVO:</b> CENTRALIZAR A ADMINISTRAÇÃO DE RECURSOS FINANCEIROS POSTOS À DISPOSIÇÃO DO ESTADO.				
<b>PÚBLICO ALVO:</b> SOCIEDADE ALAGOANA.				
<b>ESTRATÉGIA:</b> -			4.485.000	15.944.861
<b>AÇÃO:</b> 04845000540870000 - PARTICIPAÇÃO NO CAPITAL SOCIAL DA CEPAL			115.000	378.464
<b>FINALIDADE:</b> AUMENTAR O CAPITAL SOCIAL DA CEPAL PARA A MODERNIZAÇÃO E MELHORIA DOS SERVIÇOS GRÁFICOS PRESTADOS AO GOVERNO E SOCIEDADE.				
<b>PRODUTO / UNIDADE DE MEDIDA:</b>	1147 - PARTICIPAÇÃO REALIZADA	UNIDADE	1	1
<b>FONTE DE RECURSO / CATEGORIA ECONÔMICA:</b>				
	01000000 - RECURSOS ORDINÁRIOS		115.000	378.464
	4 - DESPESAS DE CAPITAL		115.000	378.464
<b>AÇÃO:</b> 04845000540880000 - PARTICIPAÇÃO NO CAPITAL SOCIAL DA AFAL			4.370.000	15.566.397
<b>FINALIDADE:</b> AUMENTAR O CAPITAL SOCIAL DA AFAL PARA PERMITIR A AMPLIAÇÃO E CONCESSÃO DE CRÉDITO AOS MICRO E PEQUENOS NEGÓCIOS.				
<b>PRODUTO / UNIDADE DE MEDIDA:</b>	1147 - PARTICIPAÇÃO REALIZADA	UNIDADE	1	1
<b>FONTE DE RECURSO / CATEGORIA ECONÔMICA:</b>				
	01000000 - RECURSOS ORDINÁRIOS		4.370.000	15.566.397
	4 - DESPESAS DE CAPITAL		4.370.000	15.566.397
<b>ÁREA DE RESULTADO:</b> 2 - ERRADICAÇÃO DA POBREZA EXTREMA, REDUÇÃO DA POBREZA E DA DESIGUALDADE			300.000	987.298
<b>PROGRAMA:</b> INCLUSÃO PRODUTIVA			300.000	987.298
<b>OBJETIVO:</b> AUMENTAR O NÚMERO DE PESSOAS E FAMÍLIAS BENEFICIADAS PELAS AÇÕES DE INCLUSÃO SOCIAL E PRODUTIVA.				
<b>PÚBLICO ALVO:</b> POPULAÇÃO ALAGOANA DESEMPREGADA E DE BAIXA RENDA.				
<b>ESTRATÉGIA:</b> 17 - PROMOVER AÇÕES DE INCLUSÃO PRODUTIVA VOLTADAS PARA A POPULAÇÃO CARENTE, COM ÊNFASE NO ACESSO AO MERCADO, AO CRÉDITO,			300.000	987.298
<b>AÇÃO:</b> 25754023412630000 - PROGRAMA DE BIODIESEL DO ESTADO DE ALAGOAS - PROBIODIESEL/AL			300.000	987.298
<b>FINALIDADE:</b> AMPLIAR A PRODUÇÃO DE OLEAGINOSAS DE 500 PARA 2000 HECTARES ATÉ O ANO 2014.				
<b>PRODUTO / UNIDADE DE MEDIDA:</b>	1199 - PROGRAMA IMPLEMENTADO	PERCENTUAL	25	75
<b>FONTE DE RECURSO / CATEGORIA ECONÔMICA:</b>				
	01000000 - RECURSOS ORDINÁRIOS		300.000	987.298
	3 - DESPESAS CORRENTES		200.000	600.000
	4 - DESPESAS DE CAPITAL		100.000	387.298
<b>ÁREA DE RESULTADO:</b> 3 - CRESCIMENTO E DESCONCENTRAÇÃO ECONÔMICA			36.210.062	51.326.377
<b>PROGRAMA:</b> PEQUENOS NEGÓCIOS E EMPREENDEDORES INDIVIDUAIS			1.250.000	4.113.750

## PODER EXECUTIVO

2012

2013/2015

**OBJETIVO:** AUMENTAR O NÚMERO DE MICRO E PEQUENAS EMPRESAS; DE EMPREENDEDORES INDIVIDUAIS E DO TEMPO DE ATIVIDADE DESSES EMPREENDIMENTOS.

**PÚBLICO ALVO:** EMPRESÁRIOS, PROPRIETÁRIOS DE MICRO E PEQUENAS EMPRESAS E EMPREENDEDORES INDIVIDUAIS ALAGOANOS.

**ESTRATÉGIA:** 30 - APOIAR OS PEQUENOS NEGÓCIOS E OS EMPREENDEDORES INDIVIDUAIS

1.250.000

4.113.750

**AÇÃO:** 04691021211560000 - FORTALECIMENTO DOS MICRO E PEQUENOS NEGÓCIOS

1.250.000

4.113.750

**FINALIDADE:** PROMOVER O DESENVOLVIMENTO E O FORTALECIMENTO DO SEGMENTO DE MICRO E PEQUENAS EMPRESAS NO ESTADO DE ALAGOAS, CONTRIBUINDO PARA A GERAÇÃO DE EMPREGO E RENDA, CRESCIMENTO E DESCONCENTRAÇÃO NO ESTADO.

**PRODUTO / UNIDADE DE MEDIDA:** 1120 - MPE FORTALECIDA

PERCENTUAL

40

60

**FONTE DE RECURSO / CATEGORIA ECONÔMICA:**

01000000 - RECURSOS ORDINÁRIOS

1.250.000

4.113.750

3 - DESPESAS CORRENTES

1.000.000

3.000.000

4 - DESPESAS DE CAPITAL

250.000

1.113.750

**PROGRAMA:** DESENVOLVER E EXPANDIR OS ARRANJOS PRODUTIVOS LOCAIS

15.316.859

10.151.534

**OBJETIVO:** AUMENTAR AS TAXAS DE CRESCIMENTO ECONÔMICO; REDUZIR OS ÍNDICES DE CONCENTRAÇÃO ECONÔMICA E DIVERSIFICAR AS ATIVIDADES ECONÔMICAS.

**PÚBLICO ALVO:** POPULAÇÃO ALAGOANA

**ESTRATÉGIA:** 31 - DESENVOLVER E EXPANDIR OS ARRANJOS PRODUTIVOS LOCAIS

15.316.859

10.151.534

**AÇÃO:** 04691021710280000 - AMPLIAÇÃO E DESCONCENTRAÇÃO DO INVESTIMENTO.

13.216.859

9.251.534

**FINALIDADE:** ATRAIR INVESTIMENTOS PARA AS REGIÕES ECONOMICAMENTE DEPRIMIDAS POR MEIO DA INSERÇÃO PRODUTIVA E SOCIAL.

**PRODUTO / UNIDADE DE MEDIDA:** 1025 - CADEIA E ARRANJO PRODUTIVO ESTRUTURADO E AMPLIADO

PERCENTUAL

25

75

**FONTE DE RECURSO / CATEGORIA ECONÔMICA:**

01000000 - RECURSOS ORDINÁRIOS

9.800.000

0

3 - DESPESAS CORRENTES

8.000.000

0

4 - DESPESAS DE CAPITAL

1.800.000

0

01100000 - CONVÊNIOS

2.250.000

6.750.000

3 - DESPESAS CORRENTES

1.000.000

3.000.000

4 - DESPESAS DE CAPITAL

1.250.000

3.750.000

01160000 - FUNDO EST. DE ERRADICAÇÃO DA POBREZA - FECOEP

1.166.859

2.501.534

3 - DESPESAS CORRENTES

166.859

501.534

4 - DESPESAS DE CAPITAL

1.000.000

2.000.000

**AÇÃO:** 04691021713280000 - IMPLANTAÇÃO DE NÚCLEOS REGIONAIS DE DESENVOLVIMENTO E INCLUSÃO PRODUTIVA

2.100.000

900.000

**FINALIDADE:** IMPLANTAR COMITÊS GESTORES REGIONAIS, VISANDO ARTICULAR, COORDENAR E VIABILIZAR AS AÇÕES ATRAVÉS DE EQUIPE TÉCNICA MULTIDISCIPLINAR GARANTINDO, ASSIM, UMA AMPLIAÇÃO NO NÍVEL DE DEMANDA DIRECIONANDO-A PARA A INCLUSÃO PRODUTIVA.

**PRODUTO / UNIDADE DE MEDIDA:** 1304 - NÚCLEO IMPLANTADO

UNIDADE

4

3

**FONTE DE RECURSO / CATEGORIA ECONÔMICA:**

01000000 - RECURSOS ORDINÁRIOS

2.100.000

900.000

3 - DESPESAS CORRENTES

2.100.000

900.000

## PODER EXECUTIVO

2012

2013/2015

<b>PROGRAMA:</b> MELHORIA DO AMBIENTE DE NEGÓCIOS			19.643.203	37.061.093
<b>OBJETIVO:</b> AMPLIAR O NÚMERO DE EMPRESAS E DE EMPREENDEDORES INSTALADOS NO ESTADO E REDUZIR O NÚMERO DE DIAS PARA A FORMALIZAÇÃO DESSES EMPREENDIMENTOS				
<b>PÚBLICO ALVO:</b> EMPRESÁRIOS E EMPREENDEDORES ALAGOANOS, DE OUTROS ESTADOS E PAÍSES				
<b>ESTRATÉGIA:</b> 25 - MELHORAR O AMBIENTE DE NEGÓCIOS, ATRAIR EMPRESAS ÂNCORAS E ENCADEAR PEQUENAS E GRANDES EMPRESAS			19.643.203	37.061.093
<b>AÇÃO:</b> 25752023111350000 - ELABORAÇÃO DO BALANÇO ENERGÉTICO ESTADUAL			40.000	131.639
<b>FINALIDADE:</b> SISTEMATIZAR A DIVULGAÇÃO DAS INFORMAÇÕES DA ÁREA ENERGÉTICA PARA AQUELES QUE PRETENDEM INVESTIR E PARTICIPAR DO DESENVOLVIMENTO DO ESTADO.				
<b>PRODUTO / UNIDADE DE MEDIDA:</b>	1016 - BALANÇO ELABORADO	UNIDADE	1	3
<b>FONTE DE RECURSO / CATEGORIA ECONÔMICA:</b>				
	01000000 - RECURSOS ORDINÁRIOS		40.000	131.639
	3 - DESPESAS CORRENTES		39.000	126.000
	4 - DESPESAS DE CAPITAL		1.000	5.639
<b>AÇÃO:</b> 04661023111570000 - FORTALECIMENTO EMPRESARIAL			19.603.203	36.929.454
<b>FINALIDADE:</b> SUPRIR REGIÕES ESTRATÉGICAS DO ESTADO COM INFRAESTRUTURA NECESSÁRIA PARA PROMOVER A ATRAÇÃO E FIXAÇÃO DE INVESTIMENTOS EM UNIDADES PRODUTIVAS.				
<b>PRODUTO / UNIDADE DE MEDIDA:</b>	1172 - PÓLO CRIADO E REQUALIFICADO	UNIDADE	4	12
<b>FONTE DE RECURSO / CATEGORIA ECONÔMICA:</b>				
	01000000 - RECURSOS ORDINÁRIOS		8.078.000	0
	3 - DESPESAS CORRENTES		1.000.000	0
	4 - DESPESAS DE CAPITAL		7.078.000	0
	01060000 - COMP.FINANCEIRA XISTO BETUMINOSO E GÁS		4.896.691	15.115.014
	3 - DESPESAS CORRENTES		1.896.691	7.115.014
	4 - DESPESAS DE CAPITAL		3.000.000	8.000.000
	01090000 - COTA-PARTE XISTO BETUMINOSO E GÁS		3.954.352	13.013.775
	3 - DESPESAS CORRENTES		1.954.352	5.678.151
	4 - DESPESAS DE CAPITAL		2.000.000	7.335.624
	01140000 - COTA-PARTE DA COMPENS. FINANC. DE REC. HIDR		2.674.160	8.800.665
	3 - DESPESAS CORRENTES		674.160	2.000.665
	4 - DESPESAS DE CAPITAL		2.000.000	6.800.000
<b>ÁREA DE RESULTADO:</b> 5 - INOVAÇÃO NA GESTÃO PÚBLICA			5.498.000	9.301.523
<b>PROGRAMA:</b> GESTÃO PARA RESULTADOS			587.500	1.933.461
<b>OBJETIVO:</b> IMPLANTAR A GESTÃO PARA RESULTADOS EM TODAS AS INSTÂNCIAS DE GOVERNO.				
<b>PÚBLICO ALVO:</b> SECRETARIAS E ÓRGÃOS DA ADIMINISTRAÇÃO DIRETA E INDIRETA.				
<b>ESTRATÉGIA:</b> 36 - DISSEMINAR OS PRINCÍPIOS E PRÁTICAS DA GESTÃO PARA RESULTADOS NO ESTADO			587.500	1.933.461
<b>AÇÃO:</b> 04121021812210000 - IMPLEMENTAÇÃO DO MODELO DE GESTÃO PARA RESULTADO NO ESTADO			587.500	1.933.461

PODER EXECUTIVO			2012	2013/2015
<b>FINALIDADE:</b> DOTAR O ESTADO DE TÉCNICAS E PRÁTICAS INOVADORES DE GESTÃO, NO SENTIDO DE GARANTIR A MELHORIA DOS RESULTADOS DAS POLÍTICAS PÚBLICAS.				
<b>PRODUTO / UNIDADE DE MEDIDA:</b>	1115 - MODELO IMPLEMENTADO	UNIDADE	1	1
<b>FONTE DE RECURSO / CATEGORIA ECONÔMICA:</b>				
	01000000 - RECURSOS ORDINÁRIOS		587.500	1.933.461
	3 - DESPESAS CORRENTES		387.500	1.333.461
	4 - DESPESAS DE CAPITAL		200.000	600.000
<b>PROGRAMA:</b>	PLANEJAMENTO E GESTÃO		2.557.500	1.908.509
<b>OBJETIVO:</b> APERFEIÇOAR O PROCESSO DE PLANEJAMENTO, ORÇAMENTO, PRODUÇÃO E DISSEMINAÇÃO DE INFORMAÇÕES.				
<b>PÚBLICO ALVO:</b> POPULAÇÃO ALAGOANA.				
<b>ESTRATÉGIA:</b>	32 - FORTALECER O CICLO DE PLANEJAMENTO E GESTÃO COM ÊNFASE NA MODERNIZAÇÃO E INFORMATIZAÇÃO DOS SERVIÇOS PÚBLICOS		2.557.500	1.908.509
<b>AÇÃO:</b>	04573022210340000 - AMPLIAÇÃO, ESTRUTURAÇÃO, GEOPROCESSAMENTO E DISSEMINAÇÃO DA BASE DE INFORMAÇÃO E CONHECIMENTO ESTADUAL		87.500	277.961
<b>FINALIDADE:</b> REALIZAR E INCENTIVAR ESTUDOS, PESQUISAS, ANÁLISES E PUBLICAÇÕES SOBRE A SÓCIOECONOMIA DE ALAGOAS, DA DINÂMICA DAS RECEITAS E DESPESAS PÚBLICAS; FORTALECER AS ESTRUTURAS E DESENVOLVER AÇÕES PARA A PRODUÇÃO, GESTÃO, GEOPROCESSAMENTO E DISSEMINAÇÃO DO INFORMAÇÃO E DO CONHECIMENTO, BEM COMO MODERNIZAÇÃO DA BIBLIOTECA SETORIAL DE PLANEJAMENTO E DESENVOLVIMENTO PARA A SUA ATUAÇÃO COMO UNIDADE DE CONSULTA, ACERVO E REFERENCIAL DE PESQUISAS SOBRE A REALIDADE ALAGOANA.				
<b>PRODUTO / UNIDADE DE MEDIDA:</b>	1020 - BASE DE INFORMAÇÃO DISSEMINADA	PERCENTUAL	48	52
<b>FONTE DE RECURSO / CATEGORIA ECONÔMICA:</b>				
	01000000 - RECURSOS ORDINÁRIOS		87.500	277.961
	3 - DESPESAS CORRENTES		50.000	205.000
	4 - DESPESAS DE CAPITAL		37.500	72.961
<b>AÇÃO:</b>	04126022211310000 - DESENVOLVIMENTO DO NOVO SISTEMA INFORMATIZADO DE PLANEJAMENTO E GESTÃO - SIPLAG		150.000	157.110
<b>FINALIDADE:</b> DESENVOLVER UM NOVO SISTEMA INFORMATIZADO COM O OBJETIVO DE ATENDER ÀS NOVAS DEMANDAS DE GOVERNO, PROPORCIONANDO MAIS EFICÁCIA E AGILIDADE NAS RESPOSTAS DAS ATIVIDADES DE PLANEJAMENTO E ORÇAMENTO.				
<b>PRODUTO / UNIDADE DE MEDIDA:</b>	1232 - SIPLAG IMPLEMENTADO	UNIDADE	1	1
<b>FONTE DE RECURSO / CATEGORIA ECONÔMICA:</b>				
	01000000 - RECURSOS ORDINÁRIOS		150.000	157.110
	3 - DESPESAS CORRENTES		120.000	120.000
	4 - DESPESAS DE CAPITAL		30.000	37.110
<b>AÇÃO:</b>	04121022211630000 - IMPLANTAÇÃO DA REDE DE PLANEJAMENTO E ORÇAMENTO		220.000	724.099
<b>FINALIDADE:</b> DESENVOLVER A ESTRUTURA NECESSÁRIA PARA A COORDENAÇÃO DO PROCESSO DE PLANEJAMENTO, ORÇAMENTO, PRODUÇÃO E DISSEMINAÇÃO DE INFORMAÇÕES, BEM COMO A ARTICULAÇÃO DOS ATORES NECESSÁRIOS À EXECUÇÃO DAS ATIVIDADES PARA A FORMULAÇÃO, IMPLEMENTAÇÃO, MONITORAMENTO E AVALIAÇÃO DA AÇÃO DE GOVERNO.				
<b>PRODUTO / UNIDADE DE MEDIDA:</b>	1217 - REDE IMPANTADA	PERCENTUAL	30	70
<b>FONTE DE RECURSO / CATEGORIA ECONÔMICA:</b>				
	01000000 - RECURSOS ORDINÁRIOS		220.000	724.099
	3 - DESPESAS CORRENTES		180.000	443.671

PODER EXECUTIVO		2012	2013/2015
4 - DESPESAS DE CAPITAL		40.000	280.428
<b>AÇÃO:</b> 04126022211940000 - IMPLANTAÇÃO DO PORTAL DE INFORMAÇÕES ESTADUAIS		120.000	394.919
<b>FINALIDADE:</b> DESENVOLVIMENTO DE PORTAL COM DADOS, INFORMAÇÕES E CONHECIMENTOS SOBRE SÓCIOECONOMIA DO ESTADO DE ALAGOAS PARA FINS DE SUBSÍDIO AS AÇÕES DE PLANEJAMENTO E EXECUÇÃO DE POLÍTICAS PÚBLICAS, PROJETOS EMPRESARIAIS, PESQUISAS ACADÊMICAS E USO E REÚSO PELA SOCIEDADE EM GERAL, BEM COMO TODA A TECNOLOGIA E PROCESSOS DE GESTÃO NECESSÁRIOS A SUA DISPONIBILIDADE.			
<b>PRODUTO / UNIDADE DE MEDIDA:</b>	1174 - PORTAL IMPLANTADO PERCENTUAL	70	30
<b>FONTE DE RECURSO / CATEGORIA ECONÔMICA:</b>			
	01000000 - RECURSOS ORDINÁRIOS	120.000	394.919
	3 - DESPESAS CORRENTES	40.000	244.919
	4 - DESPESAS DE CAPITAL	80.000	150.000
<b>AÇÃO:</b> 04121022212230000 - IMPLEMENTAÇÃO DO PROGRAMA NACIONAL DE APOIO À MODERNIZAÇÃO DA GESTÃO E PLANEJAMENTO - PNAGE/AL		1.980.000	354.420
<b>FINALIDADE:</b> MODERNIZAR A ADMINISTRAÇÃO PÚBLICA DO ESTADO, MEDIANTE A INTEGRAÇÃO DAS FUNÇÕES DE PLANEJAMENTO, ORÇAMENTO E GESTÃO, VISANDO A MELHORIA DA PRESTAÇÃO DE SERVIÇOS PARA ATENDER AS DEMANDAS DA SOCIEDADE.			
<b>PRODUTO / UNIDADE DE MEDIDA:</b>	1165 - PNAGE IMPLEMENTADO PERCENTUAL	50	50
<b>FONTE DE RECURSO / CATEGORIA ECONÔMICA:</b>			
	01000000 - RECURSOS ORDINÁRIOS	180.000	32.220
	3 - DESPESAS CORRENTES	100.000	30.000
	4 - DESPESAS DE CAPITAL	80.000	2.220
	01100000 - CONVÊNIOS	1.800.000	322.200
	3 - DESPESAS CORRENTES	800.000	300.000
	4 - DESPESAS DE CAPITAL	1.000.000	22.200
<b>PROGRAMA:</b> INFRAESTRUTURA DE TRABALHO NO SETOR PÚBLICO		800.000	523.580
<b>OBJETIVO:</b> AMPLIAR O NÚMERO DE PRÉDIOS PÚBLICOS CONSTRUÍDOS, REFORMADOS, AMPLIADOS E MODERNIZADOS.			
<b>PÚBLICO ALVO:</b> POPULAÇÃO ALAGOANA USUÁRIA DE SERVIÇOS PÚBLICOS E SERVIDORES PÚBLICOS DO PODER EXECUTIVO.			
<b>ESTRATÉGIA:</b> 39 - MELHORAR A INFRAESTRUTURA DE TRABALHO NO SETOR PÚBLICO		800.000	523.580
<b>AÇÃO:</b> 04121022912420000 - MODERNIZAÇÃO DA ESTRUTURA FÍSICA DA SEPLANDE		800.000	523.580
<b>FINALIDADE:</b> MELHORAR A PRESTAÇÃO DE SERVIÇOS AOS ORGÃOS SETORIAIS, BEM COMO O AMBIENTE DE TRABALHO PARA OS SERVIDORES.			
<b>PRODUTO / UNIDADE DE MEDIDA:</b>	1185 - PRÉDIO REFORMADO E AMPLIADO UNIDADE	1	1
<b>FONTE DE RECURSO / CATEGORIA ECONÔMICA:</b>			
	01000000 - RECURSOS ORDINÁRIOS	800.000	523.580
	3 - DESPESAS CORRENTES	200.000	80.000
	4 - DESPESAS DE CAPITAL	600.000	443.580
<b>PROGRAMA:</b> VALORIZAÇÃO DOS SERVIDORES		53.000	0
<b>OBJETIVO:</b> AUMENTAR O NÚMERO DE AÇÕES RELACIONADAS COM A VALORIZAÇÃO DOS SERVIDORES PÚBLICOS			
<b>PÚBLICO ALVO:</b> SERVIDORES PÚBLICOS DO PODER EXECUTIVO			
<b>ESTRATÉGIA:</b> 35 - OTIMIZAR O FUNCIONAMENTO DA MÁQUINA PÚBLICA POR MEIO DA VALORIZAÇÃO DOS SERVIDORES		53.000	0



## PODER EXECUTIVO

2012

2013/2015

**AÇÃO:** 04121023313290000 - CONCEPÇÃO E IMPLANTAÇÃO DE PLANO DE CARGOS E CARREIRAS

53.000

0

**FINALIDADE:** DOTAR A SECRETARIA DE PLANO DE CARGOS E CARREIRAS QUE TEM ENTRE OUTROS OBJETIVOS CRIAR CONDIÇÕES MOTIVACIONAIS E DE MELHORIA DA AUTO ESTIMA DO FUNCIONÁRIO.**PRODUTO / UNIDADE DE MEDIDA:**

1305 - PLANO IMPLANTADO

UNIDADE

1

0

**FONTE DE RECURSO / CATEGORIA ECONÔMICA:**

01000000 - RECURSOS ORDINÁRIOS

53.000

0

3 - DESPESAS CORRENTES

53.000

0

**PROGRAMA:** PARCERIA PÚBLICO PRIVADA

1.500.000

4.935.973

**OBJETIVO:** AUMENTAR O NÚMERO DE MODELAGENS E DE PROJETOS CONCLUÍDOS POR MEIO DAS PPP.**PÚBLICO ALVO:** POPULAÇÃO ALAGOANA.**ESTRATÉGIA:** 34 - REDUZIR A EXECUÇÃO DIRETA DO ESTADO QUANDO HOUVER POTENCIAL DE GANHOS DE EFICIÊNCIA, DE QUALIDADE E DE ATENDIMENTO DOS

1.500.000

4.935.973

**AÇÃO:** 04121023611760000 - IMPLANTAÇÃO DE PPPS EM ALAGOAS

1.500.000

4.935.973

**FINALIDADE:** ATRAIR INVESTIDORES PARA MODELAGEM E EXECUÇÃO DE PROJETOS DE INFRAESTRUTURA DE ELAVADO NÍVEL DE INVESTIMENTO, PRINCIPALMENTE NAS ÁREAS DE SANEAMENTO, RESSOCIALIZAÇÃO DE REEDUCANDOS E PORTOS.**PRODUTO / UNIDADE DE MEDIDA:**

1176 - PPP MODELADA E ELABORADA

UNIDADE

1

3

**FONTE DE RECURSO / CATEGORIA ECONÔMICA:**

01000000 - RECURSOS ORDINÁRIOS

1.500.000

4.935.973

3 - DESPESAS CORRENTES

1.400.000

4.635.973

4 - DESPESAS DE CAPITAL

100.000

300.000

PODER EXECUTIVO			2012	2013/2015
<b>ÓRGÃO:</b> 25504 - AGÊNCIA REGULADORA DOS SERVIÇOS PÚBLICOS DO ESTADO DE ALAGOAS - ARSAL			3.290.000	6.530.000
<b>UNIDADE ORÇAMENTÁRIA:</b> 25504 - AGÊNCIA REGULADORA DOS SERVIÇOS PÚBLICOS DO ESTADO DE ALAGOAS			3.290.000	6.530.000
<b>ÁREA DE RESULTADO:</b> 3 - CRESCIMENTO E DESCONCENTRAÇÃO ECONÔMICA			125.000	375.000
<b>PROGRAMA:</b> INFRAESTRUTURA RODOVIÁRIA E LOGÍSTICA			125.000	375.000
<b>OBJETIVO:</b> EXPANDIR A MALHA DA INFRAESTRUTURA DE TRANSPORTE E LOGÍSTICA.				
<b>PÚBLICO ALVO:</b> POPULAÇÃO ALAGOANA USUÁRIA DA INFRAESTRUTURA DE TRANSPORTE E LOGÍSTICA				
<b>ESTRATÉGIA:</b> 27 - EXPANDIR A INFRAESTRUTURA, ESPECIALMENTE A RODOVIÁRIA, NECESSÁRIA PARA ASSEGURAR O DESENVOLVIMENTO ECONÔMICO E SOCIAL			125.000	375.000
<b>AÇÃO:</b> 04122021910910000 - CONSTRUÇÃO DE TERMINAIS RODOVIÁRIOS			125.000	375.000
<b>FINALIDADE:</b> CONSTRUÇÃO DE TERMINAIS RODOVIÁRIOS PARA TRANSPORTES INTERMUNICIPAIS DE PASSAGEIROS NOS MUNICIPIOS ALAGOANOS.				
<b>PRODUTO / UNIDADE DE MEDIDA:</b>	1249 - TERMINAL CONSTRUÍDO	UNIDADE	1	3
<b>FONTE DE RECURSO / CATEGORIA ECONÔMICA:</b>				
	02910000 - RECURSOS DA ADMINISTRAÇÃO INDIRETA		125.000	375.000
	3 - DESPESAS CORRENTES		25.000	135.000
	4 - DESPESAS DE CAPITAL		100.000	240.000
<b>ÁREA DE RESULTADO:</b> 5 - INOVAÇÃO NA GESTÃO PÚBLICA			3.165.000	6.155.000
<b>PROGRAMA:</b> PLANEJAMENTO E GESTÃO			1.065.000	2.455.000
<b>OBJETIVO:</b> APERFEIÇOAR O PROCESSO DE PLANEJAMENTO, ORÇAMENTO, PRODUÇÃO E DISSEMINAÇÃO DE INFORMAÇÕES.				
<b>PÚBLICO ALVO:</b> POPULAÇÃO ALAGOANA.				
<b>ESTRATÉGIA:</b> 32 - FORTALECER O CICLO DE PLANEJAMENTO E GESTÃO COM ÊNFASE NA MODERNIZAÇÃO E INFORMATIZAÇÃO DOS SERVIÇOS PÚBLICOS			300.000	100.000
<b>AÇÃO:</b> 04126022212300000 - INFORMATIZAÇÃO DO ORGÃO			300.000	100.000
<b>FINALIDADE:</b> ADQUIRIR UM SISTEMA INTEGRADO PARA ÁREA FINANCEIRA, FISCALIZAÇÃO DE TRANSPORTES INTERMUNICIPAL DE PASSAGEIROS, GÁS CANALIZADO E ENERGIA.				
<b>PRODUTO / UNIDADE DE MEDIDA:</b>	1294 - SISTEMA IMPLANTADO	UNIDADE	1	1
<b>FONTE DE RECURSO / CATEGORIA ECONÔMICA:</b>				
	02910000 - RECURSOS DA ADMINISTRAÇÃO INDIRETA		300.000	100.000
	3 - DESPESAS CORRENTES		300.000	0
	4 - DESPESAS DE CAPITAL		0	100.000
<b>ESTRATÉGIA:</b> 39 - MELHORAR A INFRAESTRUTURA DE TRABALHO NO SETOR PÚBLICO			765.000	2.355.000
<b>AÇÃO:</b> 04130022240380000 - FISCALIZAÇÃO DOS SERVIÇOS DELEGADOS			765.000	2.355.000
<b>FINALIDADE:</b> AÇÕES DE FISCALIZAÇÃO: NA REDE DE DISTRIBUIÇÃO DE GÁS CANALIZADO E NA REDE DE DISTRIBUIÇÃO E ACOMPANHAMENTO DE ANÁLISE LABORATORIAIS; NOS TRANSPORTES SEMI-URBANOS E INTERMUNICIPAIS DE PASSAGEIROS NOS TERMINAIS RODOVIÁRIOS E RODOVIAS DO ESTADO E NA DISTRIBUIÇÃO E GERAÇÃO DE ENERGIA, PARA SE TER SERVIÇOS DE QUALIDADE.				
<b>PRODUTO / UNIDADE DE MEDIDA:</b>	1085 - FISCALIZAÇÃO REALIZADA	PERCENTUAL	100	100
<b>FONTE DE RECURSO / CATEGORIA ECONÔMICA:</b>				
	01100000 - CONVÊNIOS		390.000	1.230.000

PODER EXECUTIVO			2012	2013/2015
3 - DESPESAS CORRENTES			390.000	1.230.000
02910000 - RECURSOS DA ADMINISTRAÇÃO INDIRETA			375.000	1.125.000
3 - DESPESAS CORRENTES			375.000	1.125.000
<b>PROGRAMA:</b> INFRAESTRUTURA DE TRABALHO NO SETOR PÚBLICO			2.100.000	3.700.000
<b>OBJETIVO:</b> AMPLIAR O NÚMERO DE PRÉDIOS PÚBLICOS CONSTRUÍDOS, REFORMADOS, AMPLIADOS E MODERNIZADOS.				
<b>PÚBLICO ALVO:</b> POPULAÇÃO ALAGOANA USUÁRIA DE SERVIÇOS PÚBLICOS E SERVIDORES PÚBLICOS DO PODER EXECUTIVO.				
<b>ESTRATÉGIA:</b> 39 - MELHORAR A INFRAESTRUTURA DE TRABALHO NO SETOR PÚBLICO			2.100.000	3.700.000
<b>AÇÃO:</b> 04128022910590000 - CAPACITAÇÃO EM RECURSOS HUMANOS			100.000	200.000
<b>FINALIDADE:</b> CAPACITAR E TREINAR OS SERVIDORES DA ARSAL.				
<b>PRODUTO / UNIDADE DE MEDIDA:</b>	1292 - SERVIDOR CAPACITADO	PERCENTUAL	25	75
<b>FONTE DE RECURSO / CATEGORIA ECONÔMICA:</b>				
02910000 - RECURSOS DA ADMINISTRAÇÃO INDIRETA			100.000	200.000
3 - DESPESAS CORRENTES			100.000	200.000
<b>AÇÃO:</b> 04122022910730000 - CONSTRUÇÃO DA SEDE DA ARSAL			2.000.000	3.500.000
<b>FINALIDADE:</b> CONSTRUÇÃO DA SEDE DA ARSAL PARA MELHORIA DO ATENDIMENTO AO PÚBLICO.				
<b>PRODUTO / UNIDADE DE MEDIDA:</b>	1224 - SEDE CONSTRUÍDA	PERCENTUAL	40	60
<b>FONTE DE RECURSO / CATEGORIA ECONÔMICA:</b>				
02910000 - RECURSOS DA ADMINISTRAÇÃO INDIRETA			2.000.000	3.500.000
3 - DESPESAS CORRENTES			500.000	0
4 - DESPESAS DE CAPITAL			1.500.000	3.500.000

PODER EXECUTIVO		2012	2013/2015		
<b>ÓRGÃO:</b> 25505 - AGÊNCIA DE FOMENTO DE ALAGOAS - AFAL		7.015.423	23.198.781		
<b>UNIDADE ORÇAMENTÁRIA:</b> 25505 - AGÊNCIA DE FOMENTO DE ALAGOAS		7.015.423	23.198.781		
<b>ÁREA DE RESULTADO:</b> 2 - ERRADICAÇÃO DA POBREZA EXTREMA, REDUÇÃO DA POBREZA E DA DESIGUALDADE		492.679	1.611.223		
<b>PROGRAMA:</b> INSERÇÃO NO MERCADO DE TRABALHO E EMPREENDEDORISMO		492.679	1.611.223		
<b>OBJETIVO:</b> AUMENTAR O NÚMERO DE EMPREGOS FORMAIS E A MASSA SALARIAL.					
<b>PÚBLICO ALVO:</b> POPULAÇÃO ALAGOANA INSERIDA NO MERCADO INFORMAL DE TRABALHO E DESEMPREGADA.					
<b>ESTRATÉGIA:</b> 17 - PROMOVER AÇÕES DE INCLUSÃO PRODUTIVA VOLTADAS PARA A POPULAÇÃO CARENTE, COM ÊNFASE NO ACESSO AO MERCADO, AO CRÉDITO,		492.679	1.611.223		
<b>AÇÃO:</b> 04123021111280000 - CRIAÇÃO DE GRUPOS DE OPORTUNIDADES LOCAIS DE DESENVOLVIMENTO		492.679	1.611.223		
<b>FINALIDADE:</b> COMBATER A POBREZA ATRAVÉS DA FORMAÇÃO DE GRUPOS COMUNITÁRIOS COM FOCO EM EDUCAÇÃO FINANCEIRA, FORMAÇÃO E APOIO A MICROEMPREENHIMENTOS, GERAÇÃO DE RENDA PARA A INCLUSÃO DE GRUPOS SOCIALMENTE VULNERÁVEIS.					
<b>PRODUTO / UNIDADE DE MEDIDA:</b>		1092 - GRUPO CRIADO E APOIADO.	UNIDADE	200	900
<b>FONTE DE RECURSO / CATEGORIA ECONÔMICA:</b>					
		01160000 - FUNDO EST. DE ERRADICAÇÃO DA POBREZA - FECOEP		205.515	666.166
		3 - DESPESAS CORRENTES		82.206	266.466
		4 - DESPESAS DE CAPITAL		123.309	399.700
		02610000 - PARTICIPAÇÃO ACIONÁRIA		287.164	945.057
		4 - DESPESAS DE CAPITAL		287.164	945.057
<b>ÁREA DE RESULTADO:</b> 3 - CRESCIMENTO E DESCONCENTRAÇÃO ECONÔMICA				6.522.744	21.587.558
<b>PROGRAMA:</b> PEQUENOS NEGÓCIOS E EMPREENDEDORES INDIVIDUAIS				6.522.744	21.587.558
<b>OBJETIVO:</b> AUMENTAR O NÚMERO DE MICRO E PEQUENAS EMPRESAS; DE EMPREENDEDORES INDIVIDUAIS E DO TEMPO DE ATIVIDADE DESSES EMPREENHIMENTOS.					
<b>PÚBLICO ALVO:</b> EMPRESÁRIOS, PROPRIETÁRIOS DE MICRO E PEQUENAS EMPRESAS E EMPREENDEDORES INDIVIDUAIS ALAGOANOS.					
<b>ESTRATÉGIA:</b> 30 - APOIAR OS PEQUENOS NEGÓCIOS E OS EMPREENDEDORES INDIVIDUAIS				6.522.744	21.587.558
<b>AÇÃO:</b> 04123021210390000 - APOIO FINANCEIRO ÀS MICROS, PEQUENAS E MÉDIAS EMPRESAS.				3.910.035	12.636.448
<b>FINALIDADE:</b> VIABILIZAR LINHAS DE CRÉDITO PARA APOIAR AS MICRO, PEQUENAS E MÉDIAS EMPRESAS, INCLUSIVE OS EMPREENDEDORES INDIVIDUAIS, PARA PROMOÇÃO DE MODERNIZAÇÃO E DESENVOLVIMENTO ECONÔMICO DOS NEGÓCIOS.					
<b>PRODUTO / UNIDADE DE MEDIDA:</b>		1107 - LINHA DE CRÉDITO AMPLIADA E CONCEDIDA.	UNIDADE	120	760
<b>FONTE DE RECURSO / CATEGORIA ECONÔMICA:</b>					
		01160000 - FUNDO EST. DE ERRADICAÇÃO DA POBREZA - FECOEP		1.480.919	4.875.162
		3 - DESPESAS CORRENTES		177.710	585.019
		4 - DESPESAS DE CAPITAL		1.303.209	4.290.143
		02610000 - PARTICIPAÇÃO ACIONÁRIA		2.429.116	7.761.286
		4 - DESPESAS DE CAPITAL		2.429.116	7.761.286
<b>AÇÃO:</b> 04123021212280000 - INCENTIVO E APOIO A INOVAÇÃO, MODERNIZAÇÃO E FORTALECIMENTO DAS MICROS, PEQUENAS E MÉDIAS EMPRESAS.				2.612.709	8.951.110
<b>FINALIDADE:</b> CONTRIBUIR E FOMENTAR A COMPETITIVIDADE DAS MPMES E MEIS E A MELHORIA TÉCNICA DAS ATIVIDADES E DA PRODUTIVIDADE, COM VISTAS À PROMOÇÃO DO DESENVOLVIMENTO ECONÔMICO E AUTOSUSTENTABILIDADE DOS SEGMENTOS EMPRESARIAIS CONTEMPLADOS.					

## PODER EXECUTIVO

2012

2013/2015

<b>PRODUTO / UNIDADE DE MEDIDA:</b>	1121 - MPME E MEI APOIADA.	UNIDADE	160	870
<b>FONTE DE RECURSO / CATEGORIA ECONÔMICA:</b>				
	01160000 - FUNDO EST. DE ERRADICAÇÃO DA POBREZA - FECOEP		958.989	3.164.764
	3 - DESPESAS CORRENTES		191.798	632.952
	4 - DESPESAS DE CAPITAL		767.191	2.531.812
	02610000 - PARTICIPAÇÃO ACIONÁRIA		1.653.720	5.786.346
	4 - DESPESAS DE CAPITAL		1.653.720	5.786.346

## PODER EXECUTIVO

	2012	2013/2015
<b>ÓRGÃO:</b> 25529 - GÁS DE ALAGOAS S.A - ALGÁS	7.000.000	61.000.000
<b>UNIDADE ORÇAMENTÁRIA:</b> 25529 - GÁS DE ALAGOAS S.A	7.000.000	61.000.000
<b>ÁREA DE RESULTADO:</b> 3 - CRESCIMENTO E DESCONCENTRAÇÃO ECONÔMICA	7.000.000	61.000.000
<b>PROGRAMA:</b> INFRAESTRUTURA RODOVIÁRIA E LOGÍSTICA	7.000.000	61.000.000
<b>OBJETIVO:</b> EXPANDIR A MALHA DA INFRAESTRUTURA DE TRANSPORTE E LOGÍSTICA.		
<b>PÚBLICO ALVO:</b> POPULAÇÃO ALAGOANA USUÁRIA DA INFRAESTRUTURA DE TRANSPORTE E LOGÍSTICA		
<b>ESTRATÉGIA:</b> 27 - EXPANDIR A INFRAESTRUTURA, ESPECIALMENTE A RODOVIÁRIA, NECESSÁRIA PARA ASSEGURAR O DESENVOLVIMENTO ECONÔMICO E SOCIAL	7.000.000	61.000.000
<b>AÇÃO:</b> 25451021911790000 - IMPLANTAÇÃO DE REDES DE DISTRIBUIÇÃO DE GÁS NATURAL	7.000.000	61.000.000
<b>FINALIDADE:</b> PROVER O ESTADO COM INFRAESTRUTURA DE REDES DE DISTRIBUIÇÃO DE GÁS NATURAL, MELHORANDO O AMBIENTE DE NEGÓCIOS, CONTRIBUINDO COM O DESENVOLVIMENTO E EXPANSÃO DO MERCADO, ALÉM DE PROMOVER A CRIAÇÃO E O DESENVOLVIMENTO DE PÓLOS ECONÔMICOS REGIONAIS E MELHORIA DA QUALIDADE DE VIDA URBANA.		
<b>PRODUTO / UNIDADE DE MEDIDA:</b> 1291 - REDE IMPLANTADA	QUILÔMETRO	26
		174
<b>FONTE DE RECURSO / CATEGORIA ECONÔMICA:</b>		
02610000 - PARTICIPAÇÃO ACIONÁRIA	700.000	6.100.000
4 - DESPESAS DE CAPITAL	700.000	6.100.000
02910000 - RECURSOS DA ADMINISTRAÇÃO INDIRETA	6.300.000	54.900.000
4 - DESPESAS DE CAPITAL	6.300.000	54.900.000

## PODER EXECUTIVO

2012

2013/2015

<b>ÓRGÃO:</b> 25530 - COMPANHIA DE EMPREENDIMENTOS, INTERMEDIÇÃO E PARCERIAS - CEPAL			1.832.000	762.000
<b>UNIDADE ORÇAMENTÁRIA:</b> 25530 - COMPANHIA DE EMPREENDIMENTOS, INTERMEDIÇÃO E PARCERIAS			1.832.000	762.000
<b>ÁREA DE RESULTADO:</b> 5 - INOVAÇÃO NA GESTÃO PÚBLICA			1.832.000	762.000
<b>PROGRAMA:</b> INFRAESTRUTURA DE TRABALHO NO SETOR PÚBLICO			1.832.000	762.000
<b>OBJETIVO:</b> AMPLIAR O NÚMERO DE PRÉDIOS PÚBLICOS CONSTRUÍDOS, REFORMADOS, AMPLIADOS E MODERNIZADOS.				
<b>PÚBLICO ALVO:</b> POPULAÇÃO ALAGOANA USUÁRIA DE SERVIÇOS PÚBLICOS E SERVIDORES PÚBLICOS DO PODER EXECUTIVO.				
<b>ESTRATÉGIA:</b> 39 - MELHORAR A INFRAESTRUTURA DE TRABALHO NO SETOR PÚBLICO			1.832.000	762.000
<b>AÇÃO:</b> 23122022912400000 - MODERNIZAÇÃO ADMINISTRATIVA E TECNOLÓGICA DO PARQUE GRÁFICO DA CEPAL			417.000	417.000
<b>FINALIDADE:</b> TORNAR A ESTRUTURA DA CEPAL MAIS COMPETITIVA ATRAVÉS DA AQUISIÇÃO DE TECNOLOGIAS PROPORCIONANDO MAIOR PRODUTIVIDADE, EFICIÊNCIA E EFICÁCIA DO PARQUE GRÁFICO.				
<b>PRODUTO / UNIDADE DE MEDIDA:</b>	1141 - ÓRGÃO MODERNIZADO	UNIDADE	50	50
<b>FONTE DE RECURSO / CATEGORIA ECONÔMICA:</b>				
	02910000 - RECURSOS DA ADMINISTRAÇÃO INDIRETA		417.000	417.000
	4 - DESPESAS DE CAPITAL		417.000	417.000
<b>AÇÃO:</b> 23122022912820000 - REFORMA DA ESTRUTURA FÍSICA DA CEPAL			1.415.000	345.000
<b>FINALIDADE:</b> MELHORIA FÍSICA, ESTÉTICA, AMBIENTAL E DE SEGURANÇA DO PRÉDIO DA CEPAL.				
<b>PRODUTO / UNIDADE DE MEDIDA:</b>	1182 - PRÉDIO REFORMADO	PERCENTUAL	70	30
<b>FONTE DE RECURSO / CATEGORIA ECONÔMICA:</b>				
	02610000 - PARTICIPAÇÃO ACIONÁRIA		115.000	345.000
	4 - DESPESAS DE CAPITAL		115.000	345.000
	02910000 - RECURSOS DA ADMINISTRAÇÃO INDIRETA		1.300.000	0
	4 - DESPESAS DE CAPITAL		1.300.000	0

PODER EXECUTIVO		2012	2013/2015
ÓRGÃO: 25534 - FUNDO DE REGISTRO E DO COMÉRCIO - FUNERC		425.000	1.398.676
UNIDADE ORÇAMENTÁRIA: 25534 - FUNDO DE REGISTRO E DO COMÉRCIO		425.000	1.398.676
ÁREA DE RESULTADO: 3 - CRESCIMENTO E DESCONCENTRAÇÃO ECONÔMICA		65.000	360.000
PROGRAMA: MELHORIA DO AMBIENTE DE NEGÓCIOS		65.000	360.000
OBJETIVO: AMPLIAR O NÚMERO DE EMPRESAS E DE EMPREENDEDORES INSTALADOS NO ESTADO E REDUZIR O NÚMERO DE DIAS PARA A FORMALIZAÇÃO DESSES EMPREENDIMENTOS			
PÚBLICO ALVO: EMPRESÁRIOS E EMPREENDEDORES ALAGOANOS, DE OUTROS ESTADOS E PAÍSES			
ESTRATÉGIA: 40 - FORTALECER A RELAÇÃO DO ESTADO COM O GOVERNO FEDERAL E COM OS MUNICÍPIOS (INTEGRAÇÃO DE POLÍTICAS E DESENVOLVIMENTO DE		65.000	360.000
AÇÃO: 23122023140480000 - GESTÃO DE ADMINISTRAÇÃO DO PROGRAMA - GAP		65.000	360.000
FINALIDADE: MANUTENÇÃO DE PROGRAMAS DE GASTOS GERAIS DA UNIDADE.			
PRODUTO / UNIDADE DE MEDIDA: 1088 - GAP REALIZADA		UNIDADE	33
FONTE DE RECURSO / CATEGORIA ECONÔMICA:			
01000000 - RECURSOS ORDINÁRIOS		65.000	360.000
3 - DESPESAS CORRENTES		65.000	285.000
4 - DESPESAS DE CAPITAL		0	75.000
ÁREA DE RESULTADO: 5 - INOVAÇÃO NA GESTÃO PÚBLICA		360.000	1.038.676
PROGRAMA: PLANEJAMENTO E GESTÃO		180.000	464.000
OBJETIVO: APERFEIÇOAR O PROCESSO DE PLANEJAMENTO,ORÇAMENTO,PRODUÇÃO E DISSEMINAÇÃO DE INFORMAÇÕES.			
PÚBLICO ALVO: POPULAÇÃO ALAGOANA.			
ESTRATÉGIA: 32 - FORTALECER O CICLO DE PLANEJAMENTO E GESTÃO COM ÊNFASE NA MODERNIZAÇÃO E INFORMATIZAÇÃO DOS SERVIÇOS PÚBLICOS		180.000	464.000
AÇÃO: 23126022212530000 - MODERNIZAÇÃO TECNOLÓGICA DA JUCEAL		180.000	464.000
FINALIDADE: REDUZIR AO MÁXIMO A PERDA DE DADOS, OFERECER SEGURANÇA NO SEU ARMAZENAMENTO, APERFEIÇOAR TÉCNICAS PARA MELHORIAS DOS SERVIÇOS ALCANÇANDO COM ISSO, A CREDIBILIDADE E CONFIABILIDADE DOS USUÁRIOS DOS SERVIÇOS DA JUCEAL.			
PRODUTO / UNIDADE DE MEDIDA: 1104 - JUCEAL MODERNIZADA		PERCENTUAL	2575
FONTE DE RECURSO / CATEGORIA ECONÔMICA:			
01000000 - RECURSOS ORDINÁRIOS		180.000	464.000
3 - DESPESAS CORRENTES		30.000	79.000
4 - DESPESAS DE CAPITAL		150.000	385.000
PROGRAMA: INFRAESTRUTURA DE TRABALHO NO SETOR PÚBLICO		150.000	490.000
OBJETIVO: AMPLIAR O NÚMERO DE PRÉDIOS PÚBLICOS CONSTRUÍDOS, REFORMADOS, AMPLIADOS E MODERNIZADOS.			
PÚBLICO ALVO: POPULAÇÃO ALAGOANA USUÁRIA DE SERVIÇOS PÚBLICOS E SERVIDORES PÚBLICOS DO PODER EXECUTIVO.			
ESTRATÉGIA: 39 - MELHORAR A INFRAESTRUTURA DE TRABALHO NO SETOR PÚBLICO		150.000	490.000
AÇÃO: 23122022912800000 - REFORMA DO PRÉDIO SEDE DA JUCEAL		150.000	490.000
FINALIDADE: OFERECER UMA ESTRUTURA FÍSICA IDEAL PARA OS SERVIDORES E USUÁRIOS DOS SERVIÇOS DA JUCEAL COM AMBIENTE CLIMATIZADO, SALAS BEM DIVIDIDAS, CONFORTÁVEIS, ILUMINAÇÃO IDEAL, SEGURANÇA E MOBILIÁRIO ADEQUADO.			



PODER EXECUTIVO			2012	2013/2015
<b>PRODUTO / UNIDADE DE MEDIDA:</b>	1182 - PRÉDIO REFORMADO	PERCENTUAL	25	75
<b>FONTE DE RECURSO / CATEGORIA ECONÔMICA:</b>				
	01000000 - RECURSOS ORDINÁRIOS		150.000	490.000
	3 - DESPESAS CORRENTES		50.000	90.000
	4 - DESPESAS DE CAPITAL		100.000	400.000
<b>PROGRAMA:</b>	VALORIZAÇÃO DOS SERVIDORES		30.000	84.676
<b>OBJETIVO:</b>	AUMENTAR O NÚMERO DE AÇÕES RELACIONADAS COM A VALORIZAÇÃO DOS SERVIDORES PÚBLICOS			
<b>PÚBLICO ALVO:</b>	SERVIDORES PÚBLICOS DO PODER EXECUTIVO			
<b>ESTRATÉGIA:</b>	35 - OTIMIZAR O FUNCIONAMENTO DA MÁQUINA PÚBLICA POR MEIO DA VALORIZAÇÃO DOS SERVIDORES		30.000	84.676
<b>AÇÃO:</b>	23128023310540000 - CAPACITAÇÃO DOS SERVIDORES DA JUCEAL		30.000	84.676
<b>FINALIDADE:</b>	PROVER MEIOS PARA A REALIZAÇÃO DE MANUTENÇÃO DA QUALIDADE DE TRABALHO DOS SERVIDORES DA JUNTA COMERCIAL DE ALAGOAS, ATRAVÉS DA PROMOÇÃO DE CURSOS DE CAPACITAÇÃO E/OU RECICLAGEM. TENDO EM VISTA PROPORCIONAR AOS FUNCIONÁRIOS UMA QUALIFICAÇÃO SATISFATÓRIA TORNANDO-OS CADA VEZ MAIS APTOS A DESENVOLVER SUAS ATRIBUIÇÕES DE FORMA EFICAZ E UNIFORME, CONTRIBUINDO PARA O CRESCIMENTO PROFISSIONAL E INSTITUCIONAL.			
<b>PRODUTO / UNIDADE DE MEDIDA:</b>	1228 - SERVIDOR CAPACITADO	UNIDADE	20	60
<b>FONTE DE RECURSO / CATEGORIA ECONÔMICA:</b>				
	01000000 - RECURSOS ORDINÁRIOS		30.000	84.676
	3 - DESPESAS CORRENTES		30.000	84.676

## PODER EXECUTIVO

		2012	2013/2015
<b>ÓRGÃO:</b>	26000 - SECRETARIA DE ESTADO DA INFRA-ESTRUTURA - SEINFRA	282.693.819	1.092.802.087
<b>UNIDADE ORÇAMENTÁRIA:</b>	26031 - SECRETARIA DE ESTADO DA INFRA-ESTRUTURA	282.693.819	1.092.802.087
<b>ÁREA DE RESULTADO:</b>	-	60.000	180.000
<b>PROGRAMA:</b>	ADMINISTRAÇÃO FINANCEIRA	60.000	180.000
<b>OBJETIVO:</b>	CENTRALIZAR A ADMINISTRAÇÃO DE RECURSOS FINANCEIROS POSTOS À DISPOSIÇÃO DO ESTADO.		
<b>PÚBLICO ALVO:</b>	SOCIEDADE ALAGOANA.		
<b>ESTRATÉGIA:</b>	-	60.000	180.000
<b>AÇÃO:</b>	26845000540890000 - PARTICIPAÇÃO NO CAPITAL SOCIAL DA CASAL	60.000	180.000
<b>FINALIDADE:</b>	AUMENTAR O CAPITAL PARA PERMITIR A AMPLIAÇÃO , CONCESSÃO E MELHORIA DOS SERVIÇOS PRESTADOS AO GOVERNO E SOCIEDADE.		
<b>PRODUTO / UNIDADE DE MEDIDA:</b>	1147 - PARTICIPAÇÃO REALIZADA	UNIDADE	1
<b>FONTE DE RECURSO / CATEGORIA ECONÔMICA:</b>			
	01000000 - RECURSOS ORDINÁRIOS	60.000	180.000
	4 - DESPESAS DE CAPITAL	60.000	180.000
<b>ÁREA DE RESULTADO:</b>	1 - MELHORIA DA QUALIDADE DE VIDA	198.919.175	842.964.161
<b>PROGRAMA:</b>	SUSTENTABILIDADE AMBIENTAL	181.439.046	612.000.044
<b>OBJETIVO:</b>	AMPLIAR OS ÍNDICES DE COBERTURA DOS SERVIÇOS PÚBLICOS RELACIONADOS COM ESGOTAMENTO SANITÁRIO, RESÍDUOS SÓLIDOS, IRRIGAÇÃO, BARRAGENS E ABASTECIMENTO DE ÁGUA.		
<b>PÚBLICO ALVO:</b>	POPULAÇÃO ALAGOANA		
<b>ESTRATÉGIA:</b>	4 - AMPLIAR O INVESTIMENTO EM INFRAESTRUTURA BÁSICA E SOCIAL, COM ÊNFASE NO SANEAMENTO	180.843.046	608.071.044
<b>AÇÃO:</b>	17607020911010000 - CONSTRUÇÃO DO CANAL DO SERTÃO ALAGOANO E SEUS INVESTIMENTOS ASSOCIADOS E COMPLEMENTARES	92.694.692	301.303.541
<b>FINALIDADE:</b>	ADUZIR DE ÁGUA DO RIO SÃO FRANCISCO PARA ABASTECER A REGIÃO DO SERTÃO ALAGOANO, E TRANSPORTAR ÁGUA PARA ABASTECIMENTO HUMANO NAS CIDADES, COMUNIDADES E POVOADOS, E ATENDIMENTO À PROJETOS DE IRRIGAÇÃO E DESSEMENTAÇÃO DE ANIMAIS.		
<b>PRODUTO / UNIDADE DE MEDIDA:</b>	1280 - OBRA CONSTRUÍDA	QUILÔMETRO	15
<b>FONTE DE RECURSO / CATEGORIA ECONÔMICA:</b>			
	01000000 - RECURSOS ORDINÁRIOS	974.359	21.620.510
	4 - DESPESAS DE CAPITAL	974.359	21.620.510
	01090000 - COTA-PARTE XISTO BETUMINOSO E GÁS	1.501.000	3.100
	4 - DESPESAS DE CAPITAL	1.501.000	3.100
	01100000 - CONVÊNIOS	83.809.077	259.808.137
	4 - DESPESAS DE CAPITAL	83.809.077	259.808.137
	01140000 - COTA-PARTE DA COMPENS. FINANC. DE REC. HIDR	6.410.256	19.871.794
	4 - DESPESAS DE CAPITAL	6.410.256	19.871.794
<b>AÇÃO:</b>	17512020911360000 - ELABORAÇÃO DO PLANO ESTADUAL DE SANEAMENTO BÁSICO	200.000	800.000
<b>FINALIDADE:</b>	ELABORAÇÃO DO PLANO ESTADUAL DE SANEAMENTO E SEUS DISPOSITIVOS LEGAIS,COM O OBJETIVO DE IMPLANTAR A POLÍTICA DE SANEAMENTO, PARA QUE O PODER PÚBLICO DIRECIONE MELHOR OS SEUS RECURSOS.		

## PODER EXECUTIVO

2012

2013/2015

<b>PRODUTO / UNIDADE DE MEDIDA:</b>	1161 - PLANO ELABORADO	PERCENTUAL	20	80
<b>FONTE DE RECURSO / CATEGORIA ECONÔMICA:</b>				
	01000000 - RECURSOS ORDINÁRIOS		200.000	800.000
	3 - DESPESAS CORRENTES		200.000	800.000
<b>AÇÃO:</b>	17512020911620000 - IMPLANTAÇÃO DA INFRAESTRUTURA DE ABASTECIMENTO DE ÁGUA DO ESTADO		56.444.747	193.791.325
<b>FINALIDADE:</b>	PROVER O ESTADO DE INFRAESTRUTURA DE SISTEMAS PÚBLICOS DE ABASTECIMENTO DE ÁGUA, GARANTINDO QUALIDADE E QUANTIDADE DE ÁGUA, CONTRIBUINDO DESTA FORMA PARA ELEVAR OS NÍVEIS DE SAÚDE DA POPULAÇÃO.			
<b>PRODUTO / UNIDADE DE MEDIDA:</b>	1233 - SISTEMA IMPLANTADO	QUILÔMETRO	135	405
<b>FONTE DE RECURSO / CATEGORIA ECONÔMICA:</b>				
	01000000 - RECURSOS ORDINÁRIOS		200.000	3.310.125
	3 - DESPESAS CORRENTES		100.000	300.000
	4 - DESPESAS DE CAPITAL		100.000	3.010.125
	01060000 - COMP.FINANCEIRA XISTO BETUMINOSO E GÁS		500.000	1.655.063
	3 - DESPESAS CORRENTES		1.000	3.000
	4 - DESPESAS DE CAPITAL		499.000	1.652.063
	01090000 - COTA-PARTE XISTO BETUMINOSO E GÁS		1.000.000	3.310.125
	3 - DESPESAS CORRENTES		1.000	3.000
	4 - DESPESAS DE CAPITAL		999.000	3.307.125
	01100000 - CONVÊNIOS		52.847.689	174.929.665
	3 - DESPESAS CORRENTES		10.000	30.000
	4 - DESPESAS DE CAPITAL		52.837.689	174.899.665
	01140000 - COTA-PARTE DA COMPENS. FINANC. DE REC. HIDR		1.897.058	10.586.347
	4 - DESPESAS DE CAPITAL		1.897.058	10.586.347
<b>AÇÃO:</b>	16512020911850000 - IMPLANTAÇÃO DE SISTEMA INTEGRADO DE GERENCIAMENTO DE RESÍDUOS SÓLIDOS		149.000	447.000
<b>FINALIDADE:</b>	PROVER DE INFRAESTRUTURA BÁSICA,OS SISTEMAS PÚBLICOS DE GERENCIAMENTO DE RESIDUOS SÓLIDOS,ATRAVÉS DA ELABORAÇÃO DE ESTUDOS E PROJETOS,PARA A IMPLANTAÇÃO DE ATERROS SANITÁRIOS.			
<b>PRODUTO / UNIDADE DE MEDIDA:</b>	1052 - CONSÓRCIO CONTEMPLADO	UNIDADE	3	4
<b>FONTE DE RECURSO / CATEGORIA ECONÔMICA:</b>				
	01000000 - RECURSOS ORDINÁRIOS		12.500	25.000
	4 - DESPESAS DE CAPITAL		12.500	25.000
	01060000 - COMP.FINANCEIRA XISTO BETUMINOSO E GÁS		0	12.500
	4 - DESPESAS DE CAPITAL		0	12.500
	01090000 - COTA-PARTE XISTO BETUMINOSO E GÁS		12.500	37.500
	4 - DESPESAS DE CAPITAL		12.500	37.500
	01100000 - CONVÊNIOS		124.000	372.000
	4 - DESPESAS DE CAPITAL		124.000	372.000
<b>AÇÃO:</b>	17512020912140000 - IMPLANTAÇÃO DE SISTEMAS DE ESGOTAMENTO SANITÁRIO DO ESTADO		31.354.607	111.729.178

## PODER EXECUTIVO

2012

2013/2015

**FINALIDADE:** PROVER DE INFRAESTRUTURA DE ESGOTAMENTO SANITÁRIO OS MUNICÍPIOS DO ESTADO, VISANDO REDUZIR AS FONTES DE PROLIFERAÇÃO DE DOENÇAS DE VEICULAÇÃO HÍDRICA E, CONSEQUENTEMENTE, MELHORAR A QUALIDADE DE VIDA DA POPULAÇÃO ATENDIDA.

**PRODUTO / UNIDADE DE MEDIDA:** 1293 - SISTEMA IMPLANTADO QUILOMETRO 92 276

**FONTE DE RECURSO / CATEGORIA ECONÔMICA:**

01000000 - RECURSOS ORDINÁRIOS	100.000	8.275.313
3 - DESPESAS CORRENTES	1.000	3.000
4 - DESPESAS DE CAPITAL	99.000	8.272.313
01090000 - COTA-PARTE XISTO BETUMINOSO E GÁS	1.206.535	3.993.782
3 - DESPESAS CORRENTES	1.000	3.000
4 - DESPESAS DE CAPITAL	1.205.535	3.990.782
01100000 - CONVÊNIOS	30.048.072	99.460.083
3 - DESPESAS CORRENTES	10.000	30.000
4 - DESPESAS DE CAPITAL	30.038.072	99.430.083

**ESTRATÉGIA:** 7 - AMPLIAR, CAPACITAR E FORTALECER OS SISTEMAS DE RESPOSTAS ÀS OCORRÊNCIAS DE EVENTOS CRÍTICOS

596.000 3.929.000

**AÇÃO:** 17605020912130000 - IMPLANTAÇÃO DE BARRAGENS PARA REFORÇO DO ABASTECIMENTO DE ÁGUA DO ESTADO

596.000 3.929.000

**FINALIDADE:** PROVER DE INFRAESTRUTURA UM SISTEMA DE BARRAGENS DE ACUMULAÇÃO HÍDRICA PARA REFORÇO E AMPLIAÇÃO DOS SISTEMAS PÚBLICOS DE ABASTECIMENTO DE ÁGUA DE ALAGOAS.

**PRODUTO / UNIDADE DE MEDIDA:** 1018 - BARRAGEM CONSTRUÍDA UNIDADE 1 3

**FONTE DE RECURSO / CATEGORIA ECONÔMICA:**

01000000 - RECURSOS ORDINÁRIOS	200.000	3.000.000
3 - DESPESAS CORRENTES	100.000	300.000
4 - DESPESAS DE CAPITAL	100.000	2.700.000
01090000 - COTA-PARTE XISTO BETUMINOSO E GÁS	100.000	300.000
3 - DESPESAS CORRENTES	10.000	30.000
4 - DESPESAS DE CAPITAL	90.000	270.000
01100000 - CONVÊNIOS	50.000	150.000
4 - DESPESAS DE CAPITAL	50.000	150.000
01140000 - COTA-PARTE DA COMPENS. FINANC. DE REC. HIDR	246.000	479.000
4 - DESPESAS DE CAPITAL	246.000	479.000

**PROGRAMA:** SISTEMAS DE RESPOSTAS ÀS OCORRÊNCIAS DE EVENTOS CRÍTICOS

1.716.000 6.351.000

**OBJETIVO:** REDUZIR O NÚMERO DE PESSOAS ATINGIDAS POR EVENTOS CRÍTICOS.

**PÚBLICO ALVO:** POPULAÇÃO ALAGOANA

**ESTRATÉGIA:** 7 - AMPLIAR, CAPACITAR E FORTALECER OS SISTEMAS DE RESPOSTAS ÀS OCORRÊNCIAS DE EVENTOS CRÍTICOS

1.716.000 6.351.000

**AÇÃO:** 18542021011440000 - EXECUÇÃO DO PROGRAMA CONTENÇÃO DE CHEIAS E REGULARIZAÇÃO DE VAZÕES - ETAPA 1

16.000 48.000

**FINALIDADE:** EVITAR AS CALAMIDADES PROVOCADAS POR ENCHENTES, ATRAVÉS DA CONSTRUÇÃO DE BARRAGENS PARA CONTENÇÃO DE CHEIAS E REGULARIZAÇÃO DE VAZÕES DAS BACIAS HIDROGRÁFICAS SUSCETÍVEIS A ENCHENTES NAS REGIÕES DO MUNDAÚ, PARAÍBA E CORURIPE.

**PRODUTO / UNIDADE DE MEDIDA:** 1018 - BARRAGEM CONSTRUÍDA UNIDADE 3 9

## PODER EXECUTIVO

2012

2013/2015

**FONTE DE RECURSO / CATEGORIA ECONÔMICA:**

01000000 - RECURSOS ORDINÁRIOS	4.000	12.000
4 - DESPESAS DE CAPITAL	4.000	12.000
01090000 - COTA-PARTE XISTO BETUMINOSO E GÁS	4.000	12.000
4 - DESPESAS DE CAPITAL	4.000	12.000
01100000 - CONVÊNIOS	4.000	12.000
4 - DESPESAS DE CAPITAL	4.000	12.000
01140000 - COTA-PARTE DA COMPENS. FINANC. DE REC. HIDR	4.000	12.000
4 - DESPESAS DE CAPITAL	4.000	12.000

**AÇÃO:** 17512021011860000 - IMPLANTAÇÃO DE SISTEMAS DE DRENAGEM DE ÁGUAS PLUVIAIS

1.700.000

6.303.000

**FINALIDADE:** REDUZIR OS EFEITOS DAS ENCHENTES EM ÁREAS INUNDÁVEIS, COM A DRENAGEM DAS ÁGUAS PLUVIAIS, MINIMIZANDO OS RISCOS PARA A POPULAÇÃO, MELHORANDO A QUALIDADE DE VIDA NA REGIÃO.**PRODUTO / UNIDADE DE MEDIDA:**

1295 - SISTEMA IMPLANTADO

QUILÔMETRO QUADRADO

52

52

**FONTE DE RECURSO / CATEGORIA ECONÔMICA:**

01000000 - RECURSOS ORDINÁRIOS	600.000	2.980.000
3 - DESPESAS CORRENTES	200.000	580.000
4 - DESPESAS DE CAPITAL	400.000	2.400.000
01060000 - COMP.FINANCEIRA XISTO BETUMINOSO E GÁS	100.000	298.000
3 - DESPESAS CORRENTES	10.000	30.000
4 - DESPESAS DE CAPITAL	90.000	268.000
01090000 - COTA-PARTE XISTO BETUMINOSO E GÁS	500.000	1.500.000
3 - DESPESAS CORRENTES	100.000	300.000
4 - DESPESAS DE CAPITAL	400.000	1.200.000
01100000 - CONVÊNIOS	500.000	1.525.000
4 - DESPESAS DE CAPITAL	500.000	1.525.000

**PROGRAMA:** FISCALIZAÇÃO E INTEGRAÇÃO DOS MEIOS DE TRANSPORTE

756.000

150.158.800

**OBJETIVO:** OFERECER MEIOS DE TRANSPORTE MODERNO, À PREÇOS MÓDICOS E COM NÍVEIS DE POLUIÇÃO ACEITÁVEIS.**PÚBLICO ALVO:** POPULAÇÃO ALAGOANA.**ESTRATÉGIA:** 6 - MELHORAR O SISTEMA DE TRANSPORTE URBANO, REDUZIR O CUSTO E O TEMPO COM DESLOCAMENTO, POR MEIO DA INTEGRAÇÃO DOS

756.000

150.158.800

**AÇÃO:** 26453023211680000 - IMPLANTAÇÃO DE CORREDOR DE TRANSPORTE COLETIVO DE VLT - AEROPORTO/MACEIÓ

506.000

149.808.800

**FINALIDADE:** DOTAR A CIDADE DE UM SISTEMA MODERNO,EFICIENTE SEGURO, QUE POSSA ESTAR EFETIVAMENTE INTEGRADO AO SISTEMA DE TRANSPORTE DA REGÃO METROPOLITANA DE MACEIÓ, ATENDENDO DE FORMA MAIS EFICIENTE AS NECESSIDADES DE DESLOCAMENTO DA POPULAÇÃO, CONTRIBUINDO PARA AUMENTAR A QUALIDADE DE VIDA NA REGIÃO.**PRODUTO / UNIDADE DE MEDIDA:**

1054 - CORREDOR IMPLANTADO

QUILÔMETRO

7

21

**FONTE DE RECURSO / CATEGORIA ECONÔMICA:**

01000000 - RECURSOS ORDINÁRIOS	500.000	1.514.200
3 - DESPESAS CORRENTES	500.000	3.000

PODER EXECUTIVO		2012	2013/2015
	4 - DESPESAS DE CAPITAL	0	1.511.200
	01060000 - COMP.FINANCEIRA XISTO BETUMINOSO E GÁS	2.000	9.079.200
	3 - DESPESAS CORRENTES	1.000	1.000
	4 - DESPESAS DE CAPITAL	1.000	9.078.200
	01090000 - COTA-PARTE XISTO BETUMINOSO E GÁS	2.000	18.159.400
	3 - DESPESAS CORRENTES	1.000	2.000
	4 - DESPESAS DE CAPITAL	1.000	18.157.400
	01100000 - CONVÊNIOS	2.000	121.056.000
	4 - DESPESAS DE CAPITAL	2.000	121.056.000
<b>AÇÃO:</b> 26453023212590000 - PLANO DE MOBILIDADE METROPOLITANO DE ALAGOAS		250.000	350.000
<b>FINALIDADE:</b> PLANEJAR E OFERECER AS DIRETRIZES PARA O TRANSPORTE COLETIVO METROPOLITANO DE PASSAGEIROS EM ALAGOAS.			
<b>PRODUTO / UNIDADE DE MEDIDA:</b>	1283 - PLANO ELABORADO	UNIDADE	1
<b>FONTE DE RECURSO / CATEGORIA ECONÔMICA:</b>			
	01000000 - RECURSOS ORDINÁRIOS	250.000	350.000
	3 - DESPESAS CORRENTES	250.000	350.000
<b>PROGRAMA:</b> REDUÇÃO DO DÉFICIT HABITACIONAL		15.008.129	74.454.317
<b>OBJETIVO:</b> REDUZIR O DÉFICIT HABITACIONAL E PROPORCIONAR MORADIA DIGNA PARA A POPULAÇÃO			
<b>PÚBLICO ALVO:</b> POPULAÇÃO ALAGOANA DE BAIXA RENDA, VÍTIMAS DE TRAGÉDIAS E RESIDENTES EM ÁREAS DE RISCO			
<b>ESTRATÉGIA:</b> 59 - REDUZIR O DÉFICIT HABITACIONAL POR MEIO DA ARTICULAÇÃO DE RECURSOS GOVERNAMENTAIS E PRIVADOS, COM ÊNFASE NA POPULAÇÃO		15.008.129	74.454.317
<b>AÇÃO:</b> 16482023710430000 - ASSISTÊNCIA TÉCNICA AOS MUNICÍPIOS		1.973.025	20.902.061
<b>FINALIDADE:</b> IMPLANTAR AS AÇÕES PARA CUMPRIMENTO DAS METAS DOS PROGRAMAS INSTITUCIONAIS DEFINIDOS NO PLANO ESTADUAL DE INTERESSE SOCIAL, COM ÊNFASE NA ASSISTÊNCIA TÉCNICA E CAPTAÇÃO DE RECURSOS PARA OS MUNICÍPIOS, FORMAÇÃO DE BANCO DE TERRAS E IMPLANTAÇÃO DO SISTEMA ESTADUAL DE INFORMAÇÕES HABITACIONAIS.			
<b>PRODUTO / UNIDADE DE MEDIDA:</b>	1278 - MUNICÍPIO ASSISTIDO	UNIDADE	14
<b>FONTE DE RECURSO / CATEGORIA ECONÔMICA:</b>			
	01000000 - RECURSOS ORDINÁRIOS	227.573	17.290.723
	4 - DESPESAS DE CAPITAL	227.573	17.290.723
	01060000 - COMP.FINANCEIRA XISTO BETUMINOSO E GÁS	63.025	311.234
	4 - DESPESAS DE CAPITAL	63.025	311.234
	01090000 - COTA-PARTE XISTO BETUMINOSO E GÁS	1.477.366	2.706.797
	4 - DESPESAS DE CAPITAL	1.477.366	2.706.797
	01100000 - CONVÊNIOS	54.847	150.000
	4 - DESPESAS DE CAPITAL	54.847	150.000
	01160000 - FUNDO EST. DE ERRADICAÇÃO DA POBREZA - FECOEP	150.214	443.307
	4 - DESPESAS DE CAPITAL	150.214	443.307
<b>AÇÃO:</b> 16482023710830000 - CONSTRUÇÃO DE HABITAÇÃO DE INTERESSE SOCIAL		11.357.104	44.610.410

## PODER EXECUTIVO

2012

2013/2015

**FINALIDADE:** REDUZIR O DÉFICIT HABITACIONAL, COM A CONSTRUÇÃO DE UNIDADES HABITACIONAIS DE INTERESSE SOCIAL, PROPORCIONANDO MORADIA DIGNA À POPULAÇÃO SOCIALMENTE MAIS VULNERÁVEL, DE MENOR RENDA, MELHORANDO A QUALIDADE DE VIDA E AS CONDIÇÕES DE ACESSO A BENS E SERVIÇOS PÚBLICOS, PROMOVENDO A SUA INSERÇÃO EM UM AMBIENTE EQUILIBRADO.

<b>PRODUTO / UNIDADE DE MEDIDA:</b>	1255 - UNIDADE CONSTRUÍDA	UNIDADE	9.000	27.000
<b>FONTE DE RECURSO / CATEGORIA ECONÔMICA:</b>				
	01000000 - RECURSOS ORDINÁRIOS		850.000	9.930.375
	3 - DESPESAS CORRENTES		400.000	1.300.000
	4 - DESPESAS DE CAPITAL		450.000	8.630.375
	01060000 - COMP.FINANCEIRA XISTO BETUMINOSO E GÁS		400.000	1.324.050
	3 - DESPESAS CORRENTES		10.000	30.000
	4 - DESPESAS DE CAPITAL		390.000	1.294.050
	01090000 - COTA-PARTE XISTO BETUMINOSO E GÁS		1.000.000	3.310.125
	3 - DESPESAS CORRENTES		10.000	30.000
	4 - DESPESAS DE CAPITAL		990.000	3.280.125
	01100000 - CONVÊNIOS		1.009.000	3.340.125
	3 - DESPESAS CORRENTES		10.000	30.000
	4 - DESPESAS DE CAPITAL		999.000	3.310.125
	01160000 - FUNDO EST. DE ERRADICAÇÃO DA POBREZA - FECOEP		8.098.104	26.705.735
	3 - DESPESAS CORRENTES		300.000	900.000
	4 - DESPESAS DE CAPITAL		7.798.104	25.805.735
<b>AÇÃO:</b>	16481023712610000 - PRODUÇÃO DE UNIDADES HABITACIONAIS NO MEIO RURAL		1.260.000	6.487.846

**FINALIDADE:** REDUZIR O DÉFICIT HABITACIONAL DO MEIO RURAL, COM A CONSTRUÇÃO DE HABITAÇÕES DE INTERESSE SOCIAL, PROPORCIONANDO À POPULAÇÃO SOCIALMENTE MAIS VULNERÁVEL E DE MENOR RENDA MORÁDIAS MAIS DIGNAS, CONTRIBUINDO PARA ELEVAR OS NÍVEIS DE SAÚDE E BEM ESTAR DAS FAMÍLIAS ATENDIDAS.

<b>PRODUTO / UNIDADE DE MEDIDA:</b>	1255 - UNIDADE CONSTRUÍDA	UNIDADE	2.250	6.750
<b>FONTE DE RECURSO / CATEGORIA ECONÔMICA:</b>				
	01000000 - RECURSOS ORDINÁRIOS		200.000	2.979.113
	3 - DESPESAS CORRENTES		10.000	30.000
	4 - DESPESAS DE CAPITAL		190.000	2.949.113
	01060000 - COMP.FINANCEIRA XISTO BETUMINOSO E GÁS		10.000	33.101
	3 - DESPESAS CORRENTES		1.000	3.000
	4 - DESPESAS DE CAPITAL		9.000	30.101
	01090000 - COTA-PARTE XISTO BETUMINOSO E GÁS		50.000	165.506
	3 - DESPESAS CORRENTES		1.000	3.000
	4 - DESPESAS DE CAPITAL		49.000	162.506
	01100000 - CONVÊNIOS		100.000	331.013
	4 - DESPESAS DE CAPITAL		100.000	331.013
	01160000 - FUNDO EST. DE ERRADICAÇÃO DA POBREZA - FECOEP		900.000	2.979.113

## PODER EXECUTIVO

			2012	2013/2015
	3 - DESPESAS CORRENTES		10.000	30.000
	4 - DESPESAS DE CAPITAL		890.000	2.949.113
<b>AÇÃO:</b>	16482023713140000 - REGULARIZAÇÃO FUNDIÁRIA DE MORADIAS		418.000	2.454.000
<b>FINALIDADE:</b>	REALIZAR A INTEGRAÇÃO DOS ASSENTAMENTOS INFORMAIS AO CONJUNTO DA CIDADE E DAR SEGURANÇA INDIVIDUAL DA POSSE AOS SEUS OCUPANTES.			
<b>PRODUTO / UNIDADE DE MEDIDA:</b>	1119 - MORADIA REGULARIZADA	UNIDADE	1.500	4.500
<b>FONTE DE RECURSO / CATEGORIA ECONÔMICA:</b>				
	01000000 - RECURSOS ORDINÁRIOS		300.000	2.100.000
	3 - DESPESAS CORRENTES		200.000	600.000
	4 - DESPESAS DE CAPITAL		100.000	1.500.000
	01060000 - COMP.FINANCEIRA XISTO BETUMINOSO E GÁS		10.000	30.000
	3 - DESPESAS CORRENTES		8.000	24.000
	4 - DESPESAS DE CAPITAL		2.000	6.000
	01090000 - COTA-PARTE XISTO BETUMINOSO E GÁS		10.000	30.000
	3 - DESPESAS CORRENTES		8.000	24.000
	4 - DESPESAS DE CAPITAL		2.000	6.000
	01100000 - CONVÊNIOS		10.000	30.000
	4 - DESPESAS DE CAPITAL		10.000	30.000
	01160000 - FUNDO EST. DE ERRADICAÇÃO DA POBREZA - FECOEP		88.000	264.000
	3 - DESPESAS CORRENTES		80.000	240.000
	4 - DESPESAS DE CAPITAL		8.000	24.000
<b>ÁREA DE RESULTADO:</b>	2 - ERRADICAÇÃO DA POBREZA EXTREMA, REDUÇÃO DA POBREZA E DA DESIGUALDADE		28.340.704	97.909.444
<b>PROGRAMA:</b>	INTEGRAÇÃO DAS POLÍTICAS PÚBLICAS PARA ATUAÇÃO ARTICULADA NOS TERRITÓRIOS		28.340.704	97.909.444
<b>OBJETIVO:</b>	AUMENTAR O NÚMERO DE POLÍTICAS PÚBLICAS EXECUTADAS DE FORMA INTEGRADA E ARTICULADA NOS TERRITÓRIOS			
<b>PÚBLICO ALVO:</b>	POPULAÇÃO ALAGOANA			
<b>ESTRATÉGIA:</b>	22 - INTEGRAR AS POLÍTICAS PÚBLICAS PARA ATUAÇÃO ARTICULADA NOS TERRITÓRIOS, EM PARTICULAR NOS SOCIALMENTE VULNERÁVEIS		28.340.704	97.909.444
<b>AÇÃO:</b>	16482022412370000 - MELHORIA DE UNIDADES HABITACIONAIS		361.000	1.983.000
<b>FINALIDADE:</b>	REFORMAR,AMPLIAR E RECUPERAR DOMICÍLIOS NO MEIO URBANO, COM O OBJETIVO DE REDUZIR O DÉFICIT HABITACIONAL QUALITATIVO DE FAMÍLIAS COM RENDA DE ATÉ TRÊS SALÁRIOS MÍNIMOS.			
<b>PRODUTO / UNIDADE DE MEDIDA:</b>	1263 - UNIDADE RECUPERADA	UNIDADE	750	2.250
<b>FONTE DE RECURSO / CATEGORIA ECONÔMICA:</b>				
	01000000 - RECURSOS ORDINÁRIOS		200.000	1.500.000
	3 - DESPESAS CORRENTES		100.000	300.000
	4 - DESPESAS DE CAPITAL		100.000	1.200.000
	01060000 - COMP.FINANCEIRA XISTO BETUMINOSO E GÁS		91.000	273.000
	3 - DESPESAS CORRENTES		1.000	3.000



PODER EXECUTIVO		2012	2013/2015	
	4 - DESPESAS DE CAPITAL	90.000	270.000	
	01090000 - COTA-PARTE XISTO BETUMINOSO E GÁS	10.000	30.000	
	3 - DESPESAS CORRENTES	1.000	3.000	
	4 - DESPESAS DE CAPITAL	9.000	27.000	
	01100000 - CONVÊNIOS	10.000	30.000	
	4 - DESPESAS DE CAPITAL	10.000	30.000	
	01160000 - FUNDO EST. DE ERRADICAÇÃO DA POBREZA - FECOEP	50.000	150.000	
	3 - DESPESAS CORRENTES	10.000	30.000	
	4 - DESPESAS DE CAPITAL	40.000	120.000	
AÇÃO: 16482022413200000 - URBANIZAÇÃO, REGULARIZAÇÃO E INTEGRAÇÃO DE ASSENTAMENTOS PRECÁRIOS		27.979.704	95.926.444	
FINALIDADE: MELHORAR AS CONDIÇÕES DE VIDA DAS FAMÍLIAS RESIDENTES EM ASSENTAMENTOS HABITACIONAIS PRECÁRIOS CONSOLIDADOS E NÃO CONSOLIDADOS, LOCALIZADOS EM GROTÕES, VÁRZEAS, BEIRA DE RIOS, LAGOAS E OUTRAS SITUAÇÕES, VISANDO A SUA INSERÇÃO À CIDADE OU AO MEIO RURAL EM QUE ESTEJA INSERIDO, CONTRIBUINDO PARA A MELHORIA DA QUALIDADE DE VIDA DAS FAMÍLIAS, ERRADICAÇÃO DA POBREZA, E MELHORES INDICADORES SOCIAIS.				
PRODUTO / UNIDADE DE MEDIDA:	1084 - FAMÍLIA BENEFICIADA	UNIDADE	2.000	6.000
FONTE DE RECURSO / CATEGORIA ECONÔMICA:				
	01000000 - RECURSOS ORDINÁRIOS	1.000.000	6.620.250	
	3 - DESPESAS CORRENTES	100.000	300.000	
	4 - DESPESAS DE CAPITAL	900.000	6.320.250	
	01060000 - COMP.FINANCEIRA XISTO BETUMINOSO E GÁS	500.000	1.655.063	
	3 - DESPESAS CORRENTES	100.000	300.000	
	4 - DESPESAS DE CAPITAL	400.000	1.355.063	
	01090000 - COTA-PARTE XISTO BETUMINOSO E GÁS	800.000	2.648.100	
	3 - DESPESAS CORRENTES	100.000	300.000	
	4 - DESPESAS DE CAPITAL	700.000	2.348.100	
	01100000 - CONVÊNIOS	24.679.704	81.692.906	
	4 - DESPESAS DE CAPITAL	24.679.704	81.692.906	
	01160000 - FUNDO EST. DE ERRADICAÇÃO DA POBREZA - FECOEP	1.000.000	3.310.125	
	3 - DESPESAS CORRENTES	200.000	600.000	
	4 - DESPESAS DE CAPITAL	800.000	2.710.125	
ÁREA DE RESULTADO: 3 - CRESCIMENTO E DESCONCENTRAÇÃO ECONÔMICA		54.923.940	148.598.482	
PROGRAMA: INFRAESTRUTURA RODOVIÁRIA E LOGÍSTICA		47.140.341	121.037.149	
OBJETIVO: EXPANDIR A MALHA DA INFRAESTRUTURA DE TRANSPORTE E LOGÍSTICA.				
PÚBLICO ALVO: POPULAÇÃO ALAGOANA USUÁRIA DA INFRAESTRUTURA DE TRANSPORTE E LOGÍSTICA				
ESTRATÉGIA: 27 - EXPANDIR A INFRAESTRUTURA, ESPECIALMENTE A RODOVIÁRIA, NECESSÁRIA PARA ASSEGURAR O DESENVOLVIMENTO ECONÔMICO E SOCIAL		47.140.341	121.037.149	
AÇÃO: 26695021911710000 - IMPLANTAÇÃO DE INFRAESTRUTURA DE TRANSPORTE E LOGÍSTICA		30.640.341	102.661.873	

## PODER EXECUTIVO

2012

2013/2015

**FINALIDADE:** EXPANDIR A INFRAESTRUTURA DE TRANSPORTE E LOGÍSTICA DO ESTADO, COM A IMPLANTAÇÃO DE RODOVIAS E ESTRADAS VICINAIS, INFRAESTRUTURA AEROVIÁRIA, PORTUÁRIA E HIDROVIÁRIA, TERMINAIS RODOVIÁRIOS, MELHORANDO DESTA FORMA A ACESSIBILIDADE, MOBILIDADE E LOGÍSTICA NO ESTADO.

<b>PRODUTO / UNIDADE DE MEDIDA:</b>	1132 - OBRA EXECUTADA	UNIDADE	3	7
<b>FONTE DE RECURSO / CATEGORIA ECONÔMICA:</b>				
	01000000 - RECURSOS ORDINÁRIOS		625.000	7.884.188
	3 - DESPESAS CORRENTES		105.000	201.000
	4 - DESPESAS DE CAPITAL		520.000	7.683.188
	01090000 - COTA-PARTE XISTO BETUMINOSO E GÁS		3.125.000	5.770.078
	3 - DESPESAS CORRENTES		1.000	102.000
	4 - DESPESAS DE CAPITAL		3.124.000	5.668.078
	01100000 - CONVÊNIOS		26.890.341	89.007.607
	3 - DESPESAS CORRENTES		10.000	30.000
	4 - DESPESAS DE CAPITAL		26.880.341	88.977.607
<b>AÇÃO:</b>	17607021912190000 - IMPLEMENTAÇÃO DE PERÍMETROS DE IRRIGAÇÃO		15.100.000	11.100.000

**FINALIDADE:** IMPLEMENTAR PERÍMETROS DE IRRIGAÇÃO ASSOCIADOS AO CANAL DO SERTÃO E AS BARRAGENS DE ABASTECIMENTO E DE CONTENÇÃO DE CHEIAS, BEM COMO A OUTRAS OBRAS DE INFRAESTRUTURA DE ACUMULAÇÃO HÍDRICA, VISANDO A CRIAÇÃO DE PÓLOS DE PRODUÇÃO INTEGRADA, OBJETIVANDO O CRESCIMENTO, DESCONCENTRAÇÃO E DIVERSIFICAÇÃO ECONÔMICA DA REGIÃO.

<b>PRODUTO / UNIDADE DE MEDIDA:</b>	1151 - PERÍMETRO DE IRRIGAÇÃO IMPLEMENTADO	HECTARE	5.200	4.000
<b>FONTE DE RECURSO / CATEGORIA ECONÔMICA:</b>				
	01000000 - RECURSOS ORDINÁRIOS		300.000	650.000
	3 - DESPESAS CORRENTES		80.000	50.000
	4 - DESPESAS DE CAPITAL		220.000	600.000
	01090000 - COTA-PARTE XISTO BETUMINOSO E GÁS		800.000	450.000
	4 - DESPESAS DE CAPITAL		800.000	450.000
	01100000 - CONVÊNIOS		14.000.000	10.000.000
	4 - DESPESAS DE CAPITAL		14.000.000	10.000.000

<b>AÇÃO:</b>	26782021912760000 - RECUPERAÇÃO DA INFRAESTRUTURA DE TRANSPORTE E LOGÍSTICA		1.400.000	7.275.276
--------------	---	--	-----------	-----------

**FINALIDADE:** RECUPERAR A CAPACIDADE OPERACIONAL DA INFRAESTRUTURA PÚBLICA DE TRANSPORTE RODOVIÁRIO, ASSEGURANDO A POPULAÇÃO CONFORTO E SEGURANÇA NOS DESLOCAMENTOS.

<b>PRODUTO / UNIDADE DE MEDIDA:</b>	1134 - OBRA RECUPERADA	QUILÔMETRO	58	194
<b>FONTE DE RECURSO / CATEGORIA ECONÔMICA:</b>				
	01000000 - RECURSOS ORDINÁRIOS		200.000	3.310.125
	3 - DESPESAS CORRENTES		50.000	150.000
	4 - DESPESAS DE CAPITAL		150.000	3.160.125
	01060000 - COMP.FINANCEIRA XISTO BETUMINOSO E GÁS		100.000	331.013
	3 - DESPESAS CORRENTES		10.000	30.000
	4 - DESPESAS DE CAPITAL		90.000	301.013

## PODER EXECUTIVO

			2012	2013/2015
	01090000 - COTA-PARTE XISTO BETUMINOSO E GÁS		1.000.000	3.303.125
	3 - DESPESAS CORRENTES		50.000	150.000
	4 - DESPESAS DE CAPITAL		950.000	3.153.125
	01100000 - CONVÊNIOS		100.000	331.013
	3 - DESPESAS CORRENTES		0	20.000
	4 - DESPESAS DE CAPITAL		100.000	311.013
<b>PROGRAMA:</b>	EXPANSÃO DO TURISMO		7.783.599	27.561.333
<b>OBJETIVO:</b>	AMPLIAR O NÚMERO DE TURISTAS E DE POSTOS DE TRABALHO; A GERAÇÃO DE RENDA E A MELHORIA DA QUALIDADE DOS SERVIÇOS PRESTADOS PELAS EMPRESAS.			
<b>PÚBLICO ALVO:</b>	TURISTAS, EMPRESÁRIOS E PRESTADORES DE SERVIÇOS DO SETOR DE TURISMO DO ESTADO DE ALAGOAS.			
<b>ESTRATÉGIA:</b>	26 - EXPANDIR O TURISMO, COM FOCO NA AMPLIAÇÃO DA INFRAESTRUTURA E NA QUALIDADE DOS SERVIÇOS		7.783.599	27.561.333
<b>AÇÃO:</b>	26781022011000000 - CONSTRUÇÃO DO AEROPORTO COSTA DOS CORAIS		7.563.599	24.501.333
<b>FINALIDADE:</b>	VIABILIZAR A INFRAESTRUTURA DE APOIO A ATIVIDADE DO TURISMO NA REGIÃO.			
<b>PRODUTO / UNIDADE DE MEDIDA:</b>	1004 - AEROPORTO CONSTRUÍDO	METRO QUADRADO	1.500	18.000
<b>FONTE DE RECURSO / CATEGORIA ECONÔMICA:</b>				
	01000000 - RECURSOS ORDINÁRIOS		1.000.000	3.675.000
	3 - DESPESAS CORRENTES		100.000	300.000
	4 - DESPESAS DE CAPITAL		900.000	3.375.000
	01090000 - COTA-PARTE XISTO BETUMINOSO E GÁS		1.000.000	2.410.125
	3 - DESPESAS CORRENTES		100.000	300.000
	4 - DESPESAS DE CAPITAL		900.000	2.110.125
	01100000 - CONVÊNIOS		5.563.599	18.416.208
	4 - DESPESAS DE CAPITAL		5.563.599	18.416.208
<b>AÇÃO:</b>	18542022011430000 - EXECUÇÃO DE OBRAS DE DRAGAGEM EM LAGUNAS		220.000	3.060.000
<b>FINALIDADE:</b>	RECUPERAR A NAVEGALIDADE E A PRODUÇÃO DE SURURU ATRAVÉS DA DRAGAGEM DOS SEDIMENTOS ACUMULADOS AO LONGO DOS ANOS, PRINCIPALMENTE NOS CANAIS PRINCIPAIS, FAVORECENDO A HIDRODINÂMICA DAS LAGUNAS E VISANDO A EXPANSÃO DO TURISMO E A GERAÇÃO DE RENDA ÀS POPULAÇÕES DO ENTORNO.			
<b>PRODUTO / UNIDADE DE MEDIDA:</b>	1063 - DRAGAGEM EXECUTADA	METRO QUADRADO	100.000	300.000
<b>FONTE DE RECURSO / CATEGORIA ECONÔMICA:</b>				
	01000000 - RECURSOS ORDINÁRIOS		200.000	3.000.000
	3 - DESPESAS CORRENTES		100.000	300.000
	4 - DESPESAS DE CAPITAL		100.000	2.700.000
	01090000 - COTA-PARTE XISTO BETUMINOSO E GÁS		10.000	30.000
	3 - DESPESAS CORRENTES		1.000	3.000
	4 - DESPESAS DE CAPITAL		9.000	27.000
	01100000 - CONVÊNIOS		10.000	30.000
	4 - DESPESAS DE CAPITAL		10.000	30.000

## PODER EXECUTIVO

2012

2013/2015

**ÁREA DE RESULTADO:** 5 - INOVAÇÃO NA GESTÃO PÚBLICA

450.000

3.150.000

**PROGRAMA:** PARCERIA PÚBLICO PRIVADA

450.000

3.150.000

**OBJETIVO:** AUMENTAR O NÚMERO DE MODELAGENS E DE PROJETOS CONCLUÍDOS POR MEIO DAS PPP.**PÚBLICO ALVO:** POPULAÇÃO ALAGOANA.**ESTRATÉGIA:** 34 - REDUZIR A EXECUÇÃO DIRETA DO ESTADO QUANDO HOUVER POTENCIAL DE GANHOS DE EFICIÊNCIA, DE QUALIDADE E DE ATENDIMENTO DOS

450.000

3.150.000

**AÇÃO:** 04130023611650000 - IMPLANTAÇÃO DE AGÊNCIA DE DESENVOLVIMENTO E REGULAÇÃO DO CANAL DO SERTÃO

450.000

3.150.000

**FINALIDADE:** OPERAR, MANTER, DESENVOLVER E REGULAR AS ATIVIDADES DO CANAL DO SERTÃO ATRAVÉS DE UMA ESTRUTURA ORGÂNICA E ESPECÍFICA, VISANDO A FUNCIONALIDADE, CUSTOS COMPETITIVOS E GESTÃO REGULATÓRIA QUE TORNEM O EMPREENDIMENTO EM EFETIVA ALAVANCA DE DESENVOLVIMENTO E OPORTUNIDADES PARA OS ALAGOANOS.**PRODUTO / UNIDADE DE MEDIDA:**

1005 - AGÊNCIA IMPLANTADA

UNIDADE

1

1

**FONTE DE RECURSO / CATEGORIA ECONÔMICA:**

01000000 - RECURSOS ORDINÁRIOS

400.000

3.000.000

3 - DESPESAS CORRENTES

100.000

300.000

4 - DESPESAS DE CAPITAL

300.000

2.700.000

01090000 - COTA-PARTE XISTO BETUMINOSO E GÁS

50.000

150.000

3 - DESPESAS CORRENTES

10.000

30.000

4 - DESPESAS DE CAPITAL

40.000

120.000

## PODER EXECUTIVO

			2012	2013/2015
<b>ÓRGÃO:</b>	26537 - COMPANHIA DE SANEAMENTO DE ALAGOAS - CASAL		21.555.500	136.310.500
<b>UNIDADE ORÇAMENTÁRIA:</b>	26537 - COMPANHIA DE SANEAMENTO DE ALAGOAS - CASAL		21.555.500	136.310.500
<b>ÁREA DE RESULTADO:</b>	1 - MELHORIA DA QUALIDADE DE VIDA		21.555.500	63.274.500
<b>PROGRAMA:</b>	SUSTENTABILIDADE AMBIENTAL		21.555.500	63.274.500
<b>OBJETIVO:</b>	AMPLIAR OS ÍNDICES DE COBERTURA DOS SERVIÇOS PÚBLICOS RELACIONADOS COM ESGOTAMENTO SANITÁRIO, RESÍDUOS SÓLIDOS, IRRIGAÇÃO, BARRAGENS E ABASTECIMENTO DE ÁGUA.			
<b>PÚBLICO ALVO:</b>	POPULAÇÃO ALAGOANA			
<b>ESTRATÉGIA:</b>	4 - AMPLIAR O INVESTIMENTO EM INFRAESTRUTURA BÁSICA E SOCIAL, COM ÊNFASE NO SANEAMENTO		21.555.500	63.274.500
<b>AÇÃO:</b>	17512020911840000 - IMPLANTAÇÃO DE SISTEMA DE SETORIZAÇÃO E COMBATE A VAZAMENTOS		5.305.500	14.384.500
<b>FINALIDADE:</b>	DIMINUIR AS PERDAS FÍSICAS E FINANCEIRAS, PROPORCIONANDO AUMENTO NA DISTRIBUIÇÃO DE ÁGUA PARA MACEIÓ.			
<b>PRODUTO / UNIDADE DE MEDIDA:</b>	1238 - SISTEMA IMPLANTADO	PERCENTUAL	27	73
<b>FONTE DE RECURSO / CATEGORIA ECONÔMICA:</b>				
	02610000 - PARTICIPAÇÃO ACIONÁRIA		20.000	40.000
	4 - DESPESAS DE CAPITAL		20.000	40.000
	02910000 - RECURSOS DA ADMINISTRAÇÃO INDIRETA		5.285.500	14.344.500
	4 - DESPESAS DE CAPITAL		5.285.500	14.344.500
<b>AÇÃO:</b>	17512020940650000 - MANUTENÇÃO DE SISTEMAS DE ABASTECIMENTO DE ÁGUA		3.750.000	11.315.000
<b>FINALIDADE:</b>	MANTER OS NÍVEIS DE DISTRIBUIÇÃO DE ÁGUA, COM QUANTIDADE E QUALIDADE, GERANDO MAIOR SATISFAÇÃO AOS USUÁRIOS, CONTRIBUINDO PARA A ELEVAÇÃO DOS NÍVEIS DE SAÚDE DA POPULAÇÃO.			
<b>PRODUTO / UNIDADE DE MEDIDA:</b>	1240 - SISTEMA MANTIDO	PERCENTUAL	100	100
<b>FONTE DE RECURSO / CATEGORIA ECONÔMICA:</b>				
	02610000 - PARTICIPAÇÃO ACIONÁRIA		20.000	65.000
	4 - DESPESAS DE CAPITAL		20.000	65.000
	02910000 - RECURSOS DA ADMINISTRAÇÃO INDIRETA		3.730.000	11.250.000
	4 - DESPESAS DE CAPITAL		3.730.000	11.250.000
<b>AÇÃO:</b>	17512020940660000 - MANUTENÇÃO DE SISTEMAS DE ESGOTAMENTO SANITÁRIO		12.500.000	37.575.000
<b>FINALIDADE:</b>	EXECUTAR A MANUTENÇÃO DO SISTEMA DE ESGOTAMENTO SANITÁRIO, GERANDO MAIOR SATISFAÇÃO À POPULAÇÃO, CONTRIBUINDO PARA A REDUÇÃO DOS ÍNDICES DE DOENÇAS E, CONSEQUENTEMENTE, PARA A ELEVAÇÃO DOS NÍVEIS DE SAÚDE DA POPULAÇÃO.			
<b>PRODUTO / UNIDADE DE MEDIDA:</b>	1240 - SISTEMA MANTIDO	PERCENTUAL	100	100
<b>FONTE DE RECURSO / CATEGORIA ECONÔMICA:</b>				
	02610000 - PARTICIPAÇÃO ACIONÁRIA		20.000	75.000
	4 - DESPESAS DE CAPITAL		20.000	75.000
	02910000 - RECURSOS DA ADMINISTRAÇÃO INDIRETA		12.480.000	37.500.000
	4 - DESPESAS DE CAPITAL		12.480.000	37.500.000
<b>ÁREA DE RESULTADO:</b>	5 - INOVAÇÃO NA GESTÃO PÚBLICA		0	73.036.000
<b>PROGRAMA:</b>	PARCERIA PÚBLICO PRIVADA		0	73.036.000

## PODER EXECUTIVO

2012

2013/2015

**OBJETIVO:** AUMENTAR O NÚMERO DE MODELAGENS E DE PROJETOS CONCLUÍDOS POR MEIO DAS PPP.**PÚBLICO ALVO:** POPULAÇÃO ALAGOANA.**ESTRATÉGIA:** 34 - REDUZIR A EXECUÇÃO DIRETA DO ESTADO QUANDO HOUVER POTENCIAL DE GANHOS DE EFICIÊNCIA, DE QUALIDADE E DE ATENDIMENTO DOS

0

73.036.000

**AÇÃO:** 17512023640900000 - AQUISIÇÃO DE SISTEMA DE ABASTECIMENTO DE ÁGUA - PPP CASAL

0

73.036.000

**FINALIDADE:** AMPLIAR A OFERTA DE ÁGUA, DIMINUINDO O NÚMERO DE DOMICÍLIOS QUE NÃO POSSUEM ÁGUA ENCANADA, CONTRIBUINDO PARA A REDUÇÃO DOS ÍNDICES DE DOENÇAS DE VEICULAÇÃO HÍDRICA, E CONSEQUENTEMENTE, PARA A ELEVAÇÃO DOS NÍVEIS DE SAÚDE DA POPULAÇÃO.**PRODUTO / UNIDADE DE MEDIDA:**

1234 - SISTEMA ADQUIRIDO

UNIDADE

0

1

**FONTE DE RECURSO / CATEGORIA ECONÔMICA:**

02910000 - RECURSOS DA ADMINISTRAÇÃO INDIRETA

0

73.036.000

4 - DESPESAS DE CAPITAL

0

73.036.000

## PODER EXECUTIVO

			2012	2013/2015
<b>ÓRGÃO:</b>	26538 - DEPARTAMENTO DE ESTRADAS DE RODAGEM - DER		48.121.471	102.029.678
<b>UNIDADE ORÇAMENTÁRIA:</b>	26538 - DEPARTAMENTO DE ESTRADAS DE RODAGEM		48.121.471	102.029.678
<b>ÁREA DE RESULTADO:</b>	3 - CRESCIMENTO E DESCONCENTRAÇÃO ECONÔMICA		47.655.313	101.547.188
<b>PROGRAMA:</b>	INFRAESTRUTURA RODOVIÁRIA E LOGÍSTICA		47.173.977	99.677.064
<b>OBJETIVO:</b>	EXPANDIR A MALHA DA INFRAESTRUTURA DE TRANSPORTE E LOGÍSTICA.			
<b>PÚBLICO ALVO:</b>	POPULAÇÃO ALAGOANA USUÁRIA DA INFRAESTRUTURA DE TRANSPORTE E LOGÍSTICA			
<b>ESTRATÉGIA:</b>	27 - EXPANDIR A INFRAESTRUTURA, ESPECIALMENTE A RODOVIÁRIA, NECESSÁRIA PARA ASSEGURAR O DESENVOLVIMENTO ECONÔMICO E SOCIAL		47.173.977	99.677.064
<b>AÇÃO:</b>	26782021910670000 - CONSERVAÇÃO DE OBRAS DE ARTE ESPECIAIS		725.502	2.452.280
<b>FINALIDADE:</b>	PROMOVER A MELHORIA DA INFRAESTRUTURA IMPLANTADA, RECUPERANDO SUA CAPACIDADE OPERACIONAL DE MODO A ASSEGURAR MAIOR CONFORTO E SEGURANÇA A POPULAÇÃO.			
<b>PRODUTO / UNIDADE DE MEDIDA:</b>	1130 - OBRA CONSERVADA	METRO QUADRADO	1.572	4.047
<b>FONTE DE RECURSO / CATEGORIA ECONÔMICA:</b>				
	01000000 - RECURSOS ORDINÁRIOS		88.502	348.080
	4 - DESPESAS DE CAPITAL		88.502	348.080
	01030000 - CONTRIB. DE INTER. NO DOMÍNIO ECON. - CIDE		560.000	1.853.670
	4 - DESPESAS DE CAPITAL		560.000	1.853.670
	01060000 - COMP.FINANCEIRA XISTO BETUMINOSO E GÁS		63.000	208.530
	4 - DESPESAS DE CAPITAL		63.000	208.530
	01090000 - COTA-PARTE XISTO BETUMINOSO E GÁS		7.000	21.000
	4 - DESPESAS DE CAPITAL		7.000	21.000
	01100000 - CONVÊNIOS		7.000	21.000
	4 - DESPESAS DE CAPITAL		7.000	21.000
<b>AÇÃO:</b>	26782021910680000 - CONSERVAÇÃO DE RODOVIAS		17.842.676	59.026.186
<b>FINALIDADE:</b>	PROPORCIONAR CONFORTO E SEGURANÇA AOS USUÁRIOS DA MALHA VIÁRIA ESTADUAL.			
<b>PRODUTO / UNIDADE DE MEDIDA:</b>	1220 - RODOVIA CONSERVADA	QUILÔMETRO	1.721	1.721
<b>FONTE DE RECURSO / CATEGORIA ECONÔMICA:</b>				
	01000000 - RECURSOS ORDINÁRIOS		105.152	315.456
	3 - DESPESAS CORRENTES		65.722	197.166
	4 - DESPESAS DE CAPITAL		39.430	118.290
	01030000 - CONTRIB. DE INTER. NO DOMÍNIO ECON. - CIDE		17.240.524	57.067.774
	3 - DESPESAS CORRENTES		2.500.000	8.274.800
	4 - DESPESAS DE CAPITAL		14.740.524	48.792.974
	01060000 - COMP.FINANCEIRA XISTO BETUMINOSO E GÁS		7.000	21.000
	4 - DESPESAS DE CAPITAL		7.000	21.000
	01090000 - COTA-PARTE XISTO BETUMINOSO E GÁS		350.000	1.158.542
	4 - DESPESAS DE CAPITAL		350.000	1.158.542

PODER EXECUTIVO			2012	2013/2015
02910000 - RECURSOS DA ADMINISTRAÇÃO INDIRETA			140.000	463.414
3 - DESPESAS CORRENTES			140.000	463.414
<b>AÇÃO:</b> 26782021910860000 - CONSTRUÇÃO DE OBRAS DE ARTE ESPECIAIS			1.172.502	3.885.993
<b>FINALIDADE:</b> IMPLANTAR SOLUÇÕES ALTERNATIVAS PARA MELHORIA DO SISTEMA VIÁRIO.				
<b>PRODUTO / UNIDADE DE MEDIDA:</b>	1281 - OBRA CONSTRUÍDA	METRO QUADRADO	1.572	4.047
<b>FONTE DE RECURSO / CATEGORIA ECONÔMICA:</b>				
	01000000 - RECURSOS ORDINÁRIOS		88.502	302.160
	4 - DESPESAS DE CAPITAL		88.502	302.160
	01030000 - CONTRIB. DE INTER. NO DOMÍNIO ECON. - CIDE		1.050.000	3.475.633
	4 - DESPESAS DE CAPITAL		1.050.000	3.475.633
	01060000 - COMP.FINANCEIRA XISTO BETUMINOSO E GÁS		20.000	66.200
	4 - DESPESAS DE CAPITAL		20.000	66.200
	01090000 - COTA-PARTE XISTO BETUMINOSO E GÁS		7.000	21.000
	4 - DESPESAS DE CAPITAL		7.000	21.000
	01100000 - CONVÊNIOS		7.000	21.000
	4 - DESPESAS DE CAPITAL		7.000	21.000
<b>AÇÃO:</b> 26782021910900000 - CONSTRUÇÃO DE RODOVIAS			11.579.855	11.654.849
<b>FINALIDADE:</b> EXPANDIR A MALHA RODOVIÁRIA DO ESTADO, PROVENDO AS ÁREAS MAIS REMOTAS OU DESASSISTIDAS DE VIAS DE ACESSO ADEQUADAS.				
<b>PRODUTO / UNIDADE DE MEDIDA:</b>	1221 - RODOVIA CONSTRUÍDA	QUILÔMETRO	137	362
<b>FONTE DE RECURSO / CATEGORIA ECONÔMICA:</b>				
	01000000 - RECURSOS ORDINÁRIOS		1.073.037	3.479.498
	4 - DESPESAS DE CAPITAL		1.073.037	3.479.498
	01030000 - CONTRIB. DE INTER. NO DOMÍNIO ECON. - CIDE		1.400.000	4.180.482
	4 - DESPESAS DE CAPITAL		1.400.000	4.180.482
	01060000 - COMP.FINANCEIRA XISTO BETUMINOSO E GÁS		7.000	833.574
	4 - DESPESAS DE CAPITAL		7.000	833.574
	01090000 - COTA-PARTE XISTO BETUMINOSO E GÁS		700.000	2.395.690
	4 - DESPESAS DE CAPITAL		700.000	2.395.690
	01100000 - CONVÊNIOS		8.308.223	33.000
	4 - DESPESAS DE CAPITAL		8.308.223	33.000
	02910000 - RECURSOS DA ADMINISTRAÇÃO INDIRETA		91.595	732.605
	4 - DESPESAS DE CAPITAL		91.595	732.605
<b>AÇÃO:</b> 26782021913180000 - RESTAURAÇÃO E MELHORIA DE RODOVIAS			15.353.442	22.657.756
<b>FINALIDADE:</b> RECUPERAR A CAPACIDADE OPERACIONAL DA INFRAESTRUTURA PÚBLICA DE TRANSPORTE RODOVIÁRIO PARA ASSEGURAR A POPULAÇÃO CONFORTO E SEGURANÇA.				



## PODER EXECUTIVO

2012

2013/2015

<b>PRODUTO / UNIDADE DE MEDIDA:</b>	1222 - RODOVIA RESTAURADA E MELHORADA	QUILÔMETRO	196	410
<b>FONTE DE RECURSO / CATEGORIA ECONÔMICA:</b>				
	01000000 - RECURSOS ORDINÁRIOS		1.682.612	5.071.310
	4 - DESPESAS DE CAPITAL		1.682.612	5.071.310
	01030000 - CONTRIB. DE INTER. NO DOMÍNIO ECON. - CIDE		3.500.000	11.585.434
	4 - DESPESAS DE CAPITAL		3.500.000	11.585.434
	01060000 - COMP.FINANCEIRA XISTO BETUMINOSO E GÁS		7.000	21.000
	4 - DESPESAS DE CAPITAL		7.000	21.000
	01090000 - COTA-PARTE XISTO BETUMINOSO E GÁS		1.750.000	5.655.828
	4 - DESPESAS DE CAPITAL		1.750.000	5.655.828
	01100000 - CONVÊNIOS		8.322.225	21.000
	4 - DESPESAS DE CAPITAL		8.322.225	21.000
	02910000 - RECURSOS DA ADMINISTRAÇÃO INDIRETA		91.605	303.184
	4 - DESPESAS DE CAPITAL		91.605	303.184
<b>AÇÃO:</b>	26782021913300000 - EMENDA PARLAMENTAR - PAVIMENTAÇÃO DA RODOVIA QUE LIGA O MUNICÍPIO DE OLHO D'ÁGUA GRANDE À BR 101		250.000	0
<b>FINALIDADE:</b>	EXPANDIR A MALHA RODOVIÁRIA DO ESTADO, PROVENDO AS ÁREAS MAIS REMOTAS OU DESASSISTIDAS DE VIAS DE ACESSO ADEQUADAS QUE PRIORIZARÁ A PAVIMENTAÇÃO DAS RODOVIAS QUE LIGA O MUNICÍPIO DE OLHO D'ÁGUA GRANDE A BR 101.			
<b>PRODUTO / UNIDADE DE MEDIDA:</b>	1306 - RODOVIA PAVIMENTADA	PERCENTUAL	100	0
<b>FONTE DE RECURSO / CATEGORIA ECONÔMICA:</b>				
	01090000 - COTA-PARTE XISTO BETUMINOSO E GÁS		250.000	0
	4 - DESPESAS DE CAPITAL		250.000	0
<b>AÇÃO:</b>	26782021913310000 - EMENDA PARLAMENTAR-PAVIMENTAÇÃO DA RODOVIA LIGANDO AL 115-TREVO DO TONHO ELIAS PASSANDO POR CANAFÍSTOLA DO CIPRIANO EM GIRAU DO PONCIANO-AL 115 ATÉ FOLHA MIÚDA NO MUN. DE CRAÍBAS		250.000	0
<b>FINALIDADE:</b>	EXPANDIR A MALHA RODOVIÁRIA DO ESTADO, PROVENDO AS ÁREAS MAIS REMOTAS OU DESASSISTIDAS DE VIAS DE ACESSO ADEQUADAS QUE PRIORIZARÁ A PAVIMENTAÇÃO DA RODOVIA LIGANDO, A AL 115 - TREVO DO TONHO ELIAS, PASSANDO POR CANAFÍSTULA DO CIPRIANO EM GIRAU DO PONCIANO - AL 115 ATÉ A FOLHA MIÚDA NO MUNICÍPIO DE CRAÍBAS.			
<b>PRODUTO / UNIDADE DE MEDIDA:</b>	1306 - RODOVIA PAVIMENTADA	PERCENTUAL	100	0
<b>FONTE DE RECURSO / CATEGORIA ECONÔMICA:</b>				
	01090000 - COTA-PARTE XISTO BETUMINOSO E GÁS		250.000	0
	4 - DESPESAS DE CAPITAL		250.000	0
<b>PROGRAMA:</b>	EXPANSÃO DO TURISMO		481.336	1.870.124
<b>OBJETIVO:</b>	AMPLIAR O NÚMERO DE TURISTAS E DE POSTOS DE TRABALHO; A GERAÇÃO DE RENDA E A MELHORIA DA QUALIDADE DOS SERVIÇOS PRESTADOS PELAS EMPRESAS.			
<b>PÚBLICO ALVO:</b>	TURISTAS, EMPRESÁRIOS E PRESTADORES DE SERVIÇOS DO SETOR DE TURISMO DO ESTADO DE ALAGOAS.			
<b>ESTRATÉGIA:</b>	26 - EXPANDIR O TURISMO, COM FOCO NA AMPLIAÇÃO DA INFRAESTRUTURA E NA QUALIDADE DOS SERVIÇOS		481.336	1.870.124
<b>AÇÃO:</b>	26781022010660000 - CONSERVAÇÃO DE AERÓDROMO		283.864	1.870.124
<b>FINALIDADE:</b>	ASSEGURAR MAIOR COMODIDADE E PRINCIPALMENTE SEGURANÇA AOS USUÁRIOS DESTE MEIO DE TRANSPORTE.			

## PODER EXECUTIVO

2012

2013/2015

<b>PRODUTO / UNIDADE DE MEDIDA:</b>	1002 - AERÓDROMO CONSERVADO	UNIDADE	4	4
<b>FONTE DE RECURSO / CATEGORIA ECONÔMICA:</b>				
	01000000 - RECURSOS ORDINÁRIOS		75.864	1.137.000
	4 - DESPESAS DE CAPITAL		75.864	1.137.000
	01060000 - COMP.FINANCEIRA XISTO BETUMINOSO E GÁS		200.000	662.024
	4 - DESPESAS DE CAPITAL		200.000	662.024
	01090000 - COTA-PARTE XISTO BETUMINOSO E GÁS		4.000	59.100
	4 - DESPESAS DE CAPITAL		4.000	59.100
	01100000 - CONVÊNIOS		4.000	12.000
	4 - DESPESAS DE CAPITAL		4.000	12.000
<b>AÇÃO:</b>	26781022010790000 - CONSTRUÇÃO DE AERÓDROMO		197.472	0
<b>FINALIDADE:</b>	IMPLANTAR SOLUÇÃO ALTERNATIVA DE TRANSPORTE QUE PROPORCIONE MAIOR RAPIDEZ E COMODIDADE NOS DESLOCAMENTOS PARA O INTERIOR DO ESTADO.			
<b>PRODUTO / UNIDADE DE MEDIDA:</b>	1003 - AERÓDROMO CONSTRUÍDO	UNIDADE	2	0
<b>FONTE DE RECURSO / CATEGORIA ECONÔMICA:</b>				
	01000000 - RECURSOS ORDINÁRIOS		94.082	0
	4 - DESPESAS DE CAPITAL		94.082	0
	01060000 - COMP.FINANCEIRA XISTO BETUMINOSO E GÁS		100.000	0
	4 - DESPESAS DE CAPITAL		100.000	0
	01090000 - COTA-PARTE XISTO BETUMINOSO E GÁS		1.390	0
	4 - DESPESAS DE CAPITAL		1.390	0
	01100000 - CONVÊNIOS		2.000	0
	4 - DESPESAS DE CAPITAL		2.000	0
<b>ÁREA DE RESULTADO:</b>	5 - INOVAÇÃO NA GESTÃO PÚBLICA		466.158	482.490
<b>PROGRAMA:</b>	INFRAESTRUTURA DE TRABALHO NO SETOR PÚBLICO		466.158	482.490
<b>OBJETIVO:</b>	AMPLIAR O NÚMERO DE PRÉDIOS PÚBLICOS CONSTRUÍDOS, REFORMADOS, AMPLIADOS E MODERNIZADOS.			
<b>PÚBLICO ALVO:</b>	POPULAÇÃO ALAGOANA USUÁRIA DE SERVIÇOS PÚBLICOS E SERVIDORES PÚBLICOS DO PODER EXECUTIVO.			
<b>ESTRATÉGIA:</b>	39 - MELHORAR A INFRAESTRUTURA DE TRABALHO NO SETOR PÚBLICO		466.158	482.490
<b>AÇÃO:</b>	26122022913000000 - REFORMA E AMPLIAÇÃO DO PRÉDIO SEDE E DAS GERÊNCIAS REGIONAIS		466.158	482.490
<b>FINALIDADE:</b>	MELHORAR A INFRAESTRUTURA FÍSICA DOS PRÉDIOS, PROPORCIONANDO MELHORES CONDIÇÕES DE TRABALHO E ATENDIMENTO AO PÚBLICO.			
<b>PRODUTO / UNIDADE DE MEDIDA:</b>	1184 - PREDIO REFORMADO E AMPLIADO	UNIDADE	6	6
<b>FONTE DE RECURSO / CATEGORIA ECONÔMICA:</b>				
	01000000 - RECURSOS ORDINÁRIOS		42.249	42.249
	4 - DESPESAS DE CAPITAL		42.249	42.249
	01060000 - COMP.FINANCEIRA XISTO BETUMINOSO E GÁS		215.619	226.839
	4 - DESPESAS DE CAPITAL		215.619	226.839

PODER EXECUTIVO		2012	2013/2015
01090000 - COTA-PARTE XISTO BETUMINOSO E GÁS		12.290	7.902
4 - DESPESAS DE CAPITAL		12.290	7.902
01100000 - CONVÊNIOS		6.000	6.000
4 - DESPESAS DE CAPITAL		6.000	6.000
02910000 - RECURSOS DA ADMINISTRAÇÃO INDIRETA		190.000	199.500
4 - DESPESAS DE CAPITAL		190.000	199.500

## PODER EXECUTIVO

2012

2013/2015

**ÓRGÃO:** 26539 - SERVIÇOS DE ENGENHARIA DE ALAGOAS S.A. - SERVEAL

256.201

909.961

**UNIDADE ORÇAMENTÁRIA:** 26539 - SERVIÇOS DE ENGENHARIA DE ALAGOAS S.A.

256.201

909.961

**ÁREA DE RESULTADO:** 5 - INOVAÇÃO NA GESTÃO PÚBLICA

256.201

909.961

**PROGRAMA:** INFRAESTRUTURA DE TRABALHO NO SETOR PÚBLICO

256.201

909.961

**OBJETIVO:** AMPLIAR O NÚMERO DE PRÉDIOS PÚBLICOS CONSTRUÍDOS, REFORMADOS, AMPLIADOS E MODERNIZADOS.**PÚBLICO ALVO:** POPULAÇÃO ALAGOANA USUÁRIA DE SERVIÇOS PÚBLICOS E SERVIDORES PÚBLICOS DO PODER EXECUTIVO.**ESTRATÉGIA:** 39 - MELHORAR A INFRAESTRUTURA DE TRABALHO NO SETOR PÚBLICO

256.201

909.961

**AÇÃO:** 04122022912310000 - INFORMATIZAÇÃO DO SERVEAL

32.500

97.500

**FINALIDADE:** DOTAR A EMPRESA DE EQUIPAMENTOS DE ÚLTIMA GERAÇÃO E SOFTWARE QUE TORNEM OS SERVIÇOS ÁGEIS E EFICIENTES.**PRODUTO / UNIDADE DE MEDIDA:**

1140 - ÓRGÃO INFORMATIZADO

PERCENTUAL

25

75

**FONTE DE RECURSO / CATEGORIA ECONÔMICA:**

01000000 - RECURSOS ORDINÁRIOS

26.250

78.750

4 - DESPESAS DE CAPITAL

26.250

78.750

02910000 - RECURSOS DA ADMINISTRAÇÃO INDIRETA

6.250

18.750

4 - DESPESAS DE CAPITAL

6.250

18.750

**AÇÃO:** 04122022913010000 - REFORMA E AMPLIAÇÃO DO PRÉDIO SEDE

99.521

359.461

**FINALIDADE:** ADEQUAR O PRÉDIO ÀS NOVAS NECESSIDADES DA EMPRESA, PROPORCIONANDO MELHORES CONDIÇÕES DE TRABALHO E ATENDIMENTO AO PÚBLICO.**PRODUTO / UNIDADE DE MEDIDA:**

1287 - PRÉDIO REFORMADO E AMPLIADO

METRO QUADRADO

250

750

**FONTE DE RECURSO / CATEGORIA ECONÔMICA:**

01000000 - RECURSOS ORDINÁRIOS

96.021

348.961

4 - DESPESAS DE CAPITAL

96.021

348.961

02910000 - RECURSOS DA ADMINISTRAÇÃO INDIRETA

3.500

10.500

4 - DESPESAS DE CAPITAL

3.500

10.500

**AÇÃO:** 04122022940310000 - ELABORAÇÃO DE PROJETOS DE ENGENHARIA E ARQUITETURA

105.180

396.000

**FINALIDADE:** ATENDER AS DEMANDAS POR PROJETOS DAS ADMINISTRAÇÕES PÚBLICAS DIRETAS, INDIRETAS E DAS PREFEITURAS MUNICIPAIS.**PRODUTO / UNIDADE DE MEDIDA:**

1204 - PROJETO ELABORADO

UNIDADE

120

360

**FONTE DE RECURSO / CATEGORIA ECONÔMICA:**

01000000 - RECURSOS ORDINÁRIOS

72.000

216.000

4 - DESPESAS DE CAPITAL

72.000

216.000

02910000 - RECURSOS DA ADMINISTRAÇÃO INDIRETA

33.180

180.000

4 - DESPESAS DE CAPITAL

33.180

180.000

**AÇÃO:** 04122022940370000 - FISCALIZAÇÃO DE OBRAS PÚBLICAS

19.000

57.000

**FINALIDADE:** ASSEGURAR QUE AS OBRAS DE ENGENHARIA E ARQUITETURA SEJAM EXECUTADAS DE ACORDO COM O PROJETO, ESPECIFICAÇÕES TÉCNICAS E LEGAIS.

## PODER EXECUTIVO

2012

2013/2015

**PRODUTO / UNIDADE DE MEDIDA:**

1133 - OBRA FISCALIZADA

UNIDADE

100

300

**FONTE DE RECURSO / CATEGORIA ECONÔMICA:**

01000000 - RECURSOS ORDINÁRIOS

15.000

45.000

4 - DESPESAS DE CAPITAL

15.000

45.000

02910000 - RECURSOS DA ADMINISTRAÇÃO INDIRETA

4.000

12.000

4 - DESPESAS DE CAPITAL

4.000

12.000

## PODER EXECUTIVO

	2012	2013/2015
<b>ÓRGÃO:</b> 27000 - SECRETARIA DE ESTADO DA SAÚDE - SESAU	6.000.000	19.746.005
<b>UNIDADE ORÇAMENTÁRIA:</b> 27023 - SECRETARIA DE ESTADO DA SAÚDE	6.000.000	19.746.005
<b>ÁREA DE RESULTADO:</b> -	6.000.000	19.746.005
<b>PROGRAMA:</b> ADMINISTRAÇÃO FINANCEIRA	6.000.000	19.746.005
<b>OBJETIVO:</b> CENTRALIZAR A ADMINISTRAÇÃO DE RECURSOS FINANCEIROS POSTOS À DISPOSIÇÃO DO ESTADO.		
<b>PÚBLICO ALVO:</b> SOCIEDADE ALAGOANA.		
<b>ESTRATÉGIA:</b> -	6.000.000	19.746.005
<b>AÇÃO:</b> 10845000540940000 - PARTICIPAÇÃO NO CAPITAL SOCIAL DO LIFAL	6.000.000	19.746.005
<b>FINALIDADE:</b> AUMENTAR O CAPITAL SOCIAL DO LIFAL PARA A MODERNIZAÇÃO E MELHORIA DOS SERVIÇOS PRESTADOS AO GOVERNO E SOCIEDADE.		
<b>PRODUTO / UNIDADE DE MEDIDA:</b>	1147 - PARTICIPAÇÃO REALIZADA	UNIDADE
		1
<b>FONTE DE RECURSO / CATEGORIA ECONÔMICA:</b>		
	01000000 - RECURSOS ORDINÁRIOS	6.000.000
	4 - DESPESAS DE CAPITAL	19.746.005

## PODER EXECUTIVO

			2012	2013/2015
<b>ÓRGÃO:</b>	27524 - FUNDO ESTADUAL DE SAÚDE - FES		379.212.866	1.241.840.230
<b>UNIDADE ORÇAMENTÁRIA:</b>	27524 - FUNDO ESTADUAL DE SAÚDE		379.212.866	1.241.840.230
<b>ÁREA DE RESULTADO:</b>	1 - MELHORIA DA QUALIDADE DE VIDA		362.719.816	1.189.176.929
<b>PROGRAMA:</b>	SAÚDE DE MÉDIA E ALTA COMPLEXIDADE		255.640.102	772.213.813
<b>OBJETIVO:</b>	AMPLIAR A COBERTURA DO ATENDIMENTO NOS SERVIÇOS PÚBLICOS DE SAÚDE DE MÉDIA E ALTA COMPLEXIDADE.			
<b>PÚBLICO ALVO:</b>	POPULAÇÃO ALAGOANA			
<b>ESTRATÉGIA:</b>	53 - MELHORAR O ACESSO A ATENÇÃO À SAÚDE DE MÉDIA E ALTA COMPLEXIDADE		168.229.102	492.441.558
<b>AÇÃO:</b>	10302023040130000 - AMPLIAÇÃO E ESTRUTURAÇÃO DOS SERVIÇOS DE MÉDIA E ALTA COMPLEXIDADE		168.229.102	492.441.558
<b>FINALIDADE:</b>	MELHORAR A QUALIDADE DA ASSISTÊNCIA AO USUÁRIO DO SUS COM AMPLIAÇÃO DA OFERTA DE SERVIÇOS.			
<b>PRODUTO / UNIDADE DE MEDIDA:</b>	1226 - SERVIÇO AMPLIADO E ESTRUTURADO	UNIDADE	116	352
<b>FONTE DE RECURSO / CATEGORIA ECONÔMICA:</b>				
	01000000 - RECURSOS ORDINÁRIOS		97.029.092	308.448.602
	3 - DESPESAS CORRENTES		97.029.092	308.448.602
	01200000 - TRANSF. DE REC. DO SIST. ÚNICO DE SAÚDE - SUS		71.200.010	183.992.956
	3 - DESPESAS CORRENTES		71.200.010	183.992.956
<b>ESTRATÉGIA:</b>	54 - AMPLIAR A ASSISTÊNCIA FARMACÊUTICA COM O FORTALECIMENTO DA PRODUÇÃO PRÓPRIA		87.411.000	279.772.255
<b>AÇÃO:</b>	10302023040800000 - REESTRUTURAÇÃO DA ASSISTÊNCIA FARMACÊUTICA COM AQUISIÇÃO, ABASTECIMENTO E DISPENSAÇÃO DE MEDICAMENTOS		87.411.000	279.772.255
<b>FINALIDADE:</b>	FORTALECER A INFRAESTRUTURA E COOPERAÇÃO TÉCNICA DA ASSISITÊNCIA FARMACÊUTICA, IMPLEMENTANDO O USO RACIONAL DOS MEDICAMENTOS E AMPLIANDO O ACESSO A POPULAÇÃO COM FOCO NA DESCENTRALIZAÇÃO.			
<b>PRODUTO / UNIDADE DE MEDIDA:</b>	1267 - USUÁRIO ATENDIDO	UNIDADE	2.120	4.450
<b>FONTE DE RECURSO / CATEGORIA ECONÔMICA:</b>				
	01000000 - RECURSOS ORDINÁRIOS		39.411.000	151.700.321
	3 - DESPESAS CORRENTES		36.289.000	135.766.455
	4 - DESPESAS DE CAPITAL		3.122.000	15.933.866
	01200000 - TRANSF. DE REC. DO SIST. ÚNICO DE SAÚDE - SUS		48.000.000	128.071.934
	3 - DESPESAS CORRENTES		48.000.000	128.071.934
<b>PROGRAMA:</b>	COMBATE À MORTALIDADE INFANTIL		107.079.714	416.963.116
<b>OBJETIVO:</b>	REDUZIR OS ÍNDICES DE MORTALIDADE INFANTIL			
<b>PÚBLICO ALVO:</b>	POPULAÇÃO ALAGOANA DE NASCIDOS VIVOS, MENORES DE UM ANO DE IDADE			
<b>ESTRATÉGIA:</b>	1 - REGIONALIZAR, AMPLIAR E OTIMIZAR A ATENÇÃO À SAÚDE, ENFATIZANDO A DESCENTRALIZAÇÃO DO ATENDIMENTO, COM FOCO NA REDUÇÃO DA		14.610.000	66.885.384
<b>AÇÃO:</b>	10302023840140000 - AMPLIAÇÃO E REESTRUTURAÇÃO DOS SERVIÇOS DE ASSISTÊNCIA MATERNO INFANTIL		14.610.000	66.885.384
<b>FINALIDADE:</b>	QUALIFICAR A ATENÇÃO MATERNO-INFANTIL COM A MELHORIA DA ATENÇÃO AO PLANEJAMENTO FAMILIAR, PRÉ-NATAL, PARTO, PUERPÉRIO E À CRIANÇA MENOR DE UM ANO DE IDADE.			
<b>PRODUTO / UNIDADE DE MEDIDA:</b>	1227 - SERVIÇO REESTRUTURADO	UNIDADE	58	199
<b>FONTE DE RECURSO / CATEGORIA ECONÔMICA:</b>				

## PODER EXECUTIVO

			2012	2013/2015
	01000000 - RECURSOS ORDINÁRIOS		10.540.000	47.516.782
	3 - DESPESAS CORRENTES		8.940.000	44.516.266
	4 - DESPESAS DE CAPITAL		1.600.000	3.000.516
	01100000 - CONVÊNIOS		0	1.706.000
	3 - DESPESAS CORRENTES		0	1.510.000
	4 - DESPESAS DE CAPITAL		0	196.000
	01200000 - TRANSF. DE REC. DO SIST. ÚNICO DE SAÚDE - SUS		4.070.000	17.662.602
	3 - DESPESAS CORRENTES		820.000	13.182.300
	4 - DESPESAS DE CAPITAL		3.250.000	4.480.302
<b>ESTRATÉGIA:</b>	2 - AMPLIAR A EFETIVIDADE DOS SERVIÇOS DE ATENÇÃO PRIMÁRIA À SAÚDE		74.659.714	282.051.461
<b>AÇÃO:</b>	10122023811090000 - CONSTRUÇÃO E APARELHAMENTO DE UNIDADE DE SAÚDE		32.768.710	163.173.640
<b>FINALIDADE:</b>	MELHORAR A ASSISTÊNCIA À SAÚDE DA POPULAÇÃO COM A AMPLIAÇÃO DOS SERVIÇOS QUE SERÃO OFERTADOS A PARTIR DE NOVAS UNIDADES DE SAÚDE, DEVIDAMENTE EQUIPADAS E APARELHADAS.			
<b>PRODUTO / UNIDADE DE MEDIDA:</b>	1257 - UNIDADE DE SAÚDE CONSTRUÍDA E EQUIPADA	UNIDADE	28	75
<b>FONTE DE RECURSO / CATEGORIA ECONÔMICA:</b>				
	01000000 - RECURSOS ORDINÁRIOS		18.485.644	51.609.815
	4 - DESPESAS DE CAPITAL		18.485.644	51.609.815
	01100000 - CONVÊNIOS		2.165.000	0
	4 - DESPESAS DE CAPITAL		2.165.000	0
	01200000 - TRANSF. DE REC. DO SIST. ÚNICO DE SAÚDE - SUS		12.118.066	111.563.825
	4 - DESPESAS DE CAPITAL		12.118.066	111.563.825
<b>AÇÃO:</b>	10122023813090000 - REFORMA, AMPLIAÇÃO E MODERNIZAÇÃO DE UNIDADE DE SAÚDE		26.609.517	64.122.363
<b>FINALIDADE:</b>	MELHORAR A INFRAESTRUTURA DAS UNIDADES DE SAÚDE COM INSTALAÇÕES E EQUIPAMENTOS ADEQUADOS A NECESSIDADES DA POPULAÇÃO.			
<b>PRODUTO / UNIDADE DE MEDIDA:</b>	1259 - UNIDADE DE SAÚDE REFORMADA E MODERNIZADA	UNIDADE	19	59
<b>FONTE DE RECURSO / CATEGORIA ECONÔMICA:</b>				
	01000000 - RECURSOS ORDINÁRIOS		3.185.000	10.536.291
	4 - DESPESAS DE CAPITAL		3.185.000	10.536.291
	01100000 - CONVÊNIOS		222.000	0
	4 - DESPESAS DE CAPITAL		222.000	0
	01200000 - TRANSF. DE REC. DO SIST. ÚNICO DE SAÚDE - SUS		23.202.517	53.586.072
	4 - DESPESAS DE CAPITAL		23.202.517	53.586.072
<b>AÇÃO:</b>	10301023840410000 - FORTALECIMENTO DA ATENÇÃO PRIMÁRIA À SAÚDE		15.281.487	54.755.458
<b>FINALIDADE:</b>	QUALIFICAR A ATENÇÃO PRIMÁRIA À SAÚDE COM UNIDADES BÁSICAS ESTRUTURADAS E EQUIPES RESOLUTIVAS PARA A POPULAÇÃO.			
<b>PRODUTO / UNIDADE DE MEDIDA:</b>	1124 - MUNICÍPIO COM ATENÇÃO PRIMÁRIA QUALIFICADA E RESOLUTIVA	UNIDADE	26	26
<b>FONTE DE RECURSO / CATEGORIA ECONÔMICA:</b>				



## PODER EXECUTIVO

2012

2013/2015

	01000000 - RECURSOS ORDINÁRIOS		15.185.924	54.508.509
	3 - DESPESAS CORRENTES		14.988.224	53.780.239
	4 - DESPESAS DE CAPITAL		197.700	728.270
	01200000 - TRANSF. DE REC. DO SIST. ÚNICO DE SAÚDE - SUS		95.563	246.949
	3 - DESPESAS CORRENTES		95.563	246.949
<b>ESTRATÉGIA:</b>	55 - APRIMORAR A ATENÇÃO EM VIGILÂNCIA A SAÚDE, PRIORIZANDO AS AÇÕES DE PROMOÇÃO E PREVENÇÃO		17.810.000	68.026.271
<b>AÇÃO:</b>	10305023840440000 - FORTALECIMENTO DAS AÇÕES DE VIGILÂNCIA EM SAÚDE		17.810.000	68.026.271
<b>FINALIDADE:</b>	PROMOÇÃO DA SAÚDE DA POPULAÇÃO, ATRAVÉS DE UMA MAIOR ATENÇÃO EM VIGILÂNCIA, PROTEÇÃO, PREVENÇÃO E CONTROLE DE DOENÇAS E AGRAVOS A SAÚDE E SEUS DETERMINANTES.			
<b>PRODUTO / UNIDADE DE MEDIDA:</b>	1123 - MUNICÍPIO ATENDIDO	UNIDADE	102	102
<b>FONTE DE RECURSO / CATEGORIA ECONÔMICA:</b>				
	01000000 - RECURSOS ORDINÁRIOS		8.720.000	17.000.321
	3 - DESPESAS CORRENTES		3.920.000	11.805.779
	4 - DESPESAS DE CAPITAL		4.800.000	5.194.542
	01200000 - TRANSF. DE REC. DO SIST. ÚNICO DE SAÚDE - SUS		9.090.000	51.025.950
	3 - DESPESAS CORRENTES		7.710.000	41.990.798
	4 - DESPESAS DE CAPITAL		1.380.000	9.035.152
<b>ÁREA DE RESULTADO:</b>	5 - INOVAÇÃO NA GESTÃO PÚBLICA		16.493.050	52.663.301
<b>PROGRAMA:</b>	PLANEJAMENTO E GESTÃO		16.493.050	52.663.301
<b>OBJETIVO:</b>	APERFEIÇOAR O PROCESSO DE PLANEJAMENTO, ORÇAMENTO, PRODUÇÃO E DISSEMINAÇÃO DE INFORMAÇÕES.			
<b>PÚBLICO ALVO:</b>	POPULAÇÃO ALAGOANA.			
<b>ESTRATÉGIA:</b>	32 - FORTALECER O CICLO DE PLANEJAMENTO E GESTÃO COM ÊNFASE NA MODERNIZAÇÃO E INFORMATIZAÇÃO DOS SERVIÇOS PÚBLICOS		16.493.050	52.663.301
<b>AÇÃO:</b>	10122022240080000 - AMPLIAÇÃO DE CENTRAIS DE REGULAÇÃO E SISTEMAS MUNICIPAIS DE AUDITORIAS		162.500	1.727.431
<b>FINALIDADE:</b>	ORDENAR O ACESSO DA POPULAÇÃO AOS SERVIÇOS DE SAÚDE DO ESTADO.			
<b>PRODUTO / UNIDADE DE MEDIDA:</b>	1032 - CENTRAL DE REGULAÇÃO AMPLIADA	UNIDADE	26	76
<b>FONTE DE RECURSO / CATEGORIA ECONÔMICA:</b>				
	01000000 - RECURSOS ORDINÁRIOS		75.000	811.647
	3 - DESPESAS CORRENTES		55.000	516.503
	4 - DESPESAS DE CAPITAL		20.000	295.144
	01200000 - TRANSF. DE REC. DO SIST. ÚNICO DE SAÚDE - SUS		87.500	915.784
	3 - DESPESAS CORRENTES		87.500	915.784
<b>AÇÃO:</b>	10126022240530000 - IMPLANTAÇÃO DE POLÍTICA DE GESTÃO DE TECNOLOGIA DA INFORMAÇÃO E COMUNICAÇÃO		11.822.000	33.440.541
<b>FINALIDADE:</b>	DOTAR A GESTÃO E OS SERVIÇOS DE SAÚDE DE INFRA-ESTRUTURA TECNOLÓGICA ADEQUADA PARA MODERNIZAR O ATENDIMENTO E OS SERVIÇOS PRESTADOS AOS USUÁRIOS.			
<b>PRODUTO / UNIDADE DE MEDIDA:</b>	1258 - UNIDADE DE SAÚDE INFORMATIZADA	UNIDADE	347	1.036
<b>FONTE DE RECURSO / CATEGORIA ECONÔMICA:</b>				

PODER EXECUTIVO		2012	2013/2015
	01000000 - RECURSOS ORDINÁRIOS	9.372.000	25.707.104
	3 - DESPESAS CORRENTES	9.372.000	25.707.104
	01200000 - TRANSF. DE REC. DO SIST. ÚNICO DE SAÚDE - SUS	2.450.000	7.733.437
	3 - DESPESAS CORRENTES	150.000	385.047
	4 - DESPESAS DE CAPITAL	2.300.000	7.348.390
<b>AÇÃO:</b> 10121022240570000 - IMPLANTAÇÃO E IMPLEMENTAÇÃO DE POLÍTICA DE PLANEJAMENTO, GESTÃO E CONTROLE SOCIAL		1.786.010	11.408.433
<b>FINALIDADE:</b> FORTALECIMENTO DO PLANEJAMENTO, GESTÃO, PARTICIPAÇÃO E CONTROLE SOCIAL.			
<b>PRODUTO / UNIDADE DE MEDIDA:</b>	1122 - MUNICÍPIO APOIADO	UNIDADE	102
<b>FONTE DE RECURSO / CATEGORIA ECONÔMICA:</b>			
	01000000 - RECURSOS ORDINÁRIOS	1.005.810	3.240.663
	3 - DESPESAS CORRENTES	782.810	2.361.156
	4 - DESPESAS DE CAPITAL	223.000	879.507
	01200000 - TRANSF. DE REC. DO SIST. ÚNICO DE SAÚDE - SUS	780.200	8.167.770
	3 - DESPESAS CORRENTES	780.200	6.298.619
	4 - DESPESAS DE CAPITAL	0	1.869.151
<b>AÇÃO:</b> 10332022240590000 - IMPLEMENTAÇÃO DA POLÍTICA DE GESTÃO DO TRABALHO E DA EDUCAÇÃO EM SAÚDE		2.722.540	6.086.896
<b>FINALIDADE:</b> FORTALECER A GESTÃO ATRAVÉS DE PROFISSIONAIS VALORIZADOS E CAPACITADOS PARA PRESTAÇÃO DE SERVIÇOS DE SAÚDE COM QUALIDADE.			
<b>PRODUTO / UNIDADE DE MEDIDA:</b>	1155 - PESSOA CAPACITADA	UNIDADE	1.215
<b>FONTE DE RECURSO / CATEGORIA ECONÔMICA:</b>			
	01000000 - RECURSOS ORDINÁRIOS	1.422.540	1.705.855
	3 - DESPESAS CORRENTES	1.142.540	1.343.824
	4 - DESPESAS DE CAPITAL	280.000	362.031
	01200000 - TRANSF. DE REC. DO SIST. ÚNICO DE SAÚDE - SUS	1.300.000	4.381.041
	3 - DESPESAS CORRENTES	1.300.000	4.381.041

## PODER EXECUTIVO

	2012	2013/2015
<b>ÓRGÃO:</b> 27527 - LABORATÓRIO INDUSTRIAL FARMACÊUTICO - LIFAL	19.984.180	37.200.000
<b>UNIDADE ORÇAMENTÁRIA:</b> 27527 - LABORATÓRIO INDUSTRIAL FARMACÊUTICO	19.984.180	37.200.000
<b>ÁREA DE RESULTADO:</b> 1 - MELHORIA DA QUALIDADE DE VIDA	19.984.180	37.200.000
<b>PROGRAMA:</b> SAÚDE DE MÉDIA E ALTA COMPLEXIDADE	19.984.180	37.200.000
<b>OBJETIVO:</b> AMPLIAR A COBERTURA DO ATENDIMENTO NOS SERVIÇOS PÚBLICOS DE SAÚDE DE MÉDIA E ALTA COMPLEXIDADE.		
<b>PÚBLICO ALVO:</b> POPULAÇÃO ALAGOANA		
<b>ESTRATÉGIA:</b> 54 - AMPLIAR A ASSISTÊNCIA FARMACÊUTICA COM O FORTALECIMENTO DA PRODUÇÃO PRÓPRIA	19.984.180	37.200.000
<b>AÇÃO:</b> 10662023012790000 - REESTRUTURAÇÃO E MODERNIZAÇÃO TECNOLÓGICA DO LIFAL	19.984.180	37.200.000
<b>FINALIDADE:</b> REGISTROS DE NOVOS MEDICAMENTOS- PRODUÇÃO DE MEDICAMENTOS DE ALTO CUSTO COMO TACROLIMUS- PRODUÇÃO DE MEDICAMENTOS PARA DST/AIDS - PRODUÇÃO DE MEDICAMENTOS DA FARMÁCIA BÁSICA - PRODUÇÃO E COMERCIALIZAÇÃO DE MEDICAMENTOS APERFEIÇADOS.		
<b>PRODUTO / UNIDADE DE MEDIDA:</b> 1106 - LIFAL MODERNIZADO PERCENTUAL	15	85
<b>FONTE DE RECURSO / CATEGORIA ECONÔMICA:</b>		
02610000 - PARTICIPAÇÃO ACIONÁRIA	6.000.000	0
4 - DESPESAS DE CAPITAL	6.000.000	0
02620000 - CONVÊNIOS ESTATAIS	12.400.000	0
4 - DESPESAS DE CAPITAL	12.400.000	0
02910000 - RECURSOS DA ADMINISTRAÇÃO INDIRETA	1.584.180	37.200.000
4 - DESPESAS DE CAPITAL	1.584.180	37.200.000

## PODER EXECUTIVO

			2012	2013/2015
<b>ÓRGÃO:</b> 27556 - UNIVERSIDADE ESTADUAL DE CIÊNCIAS DA SAÚDE DE ALAGOAS			18.362.438	62.368.745
<b>UNIDADE ORÇAMENTÁRIA:</b> 27556 - UNIVERSIDADE ESTADUAL DE CIÊNCIAS DA SAÚDE DE ALAGOAS			18.362.438	62.368.745
<b>ÁREA DE RESULTADO:</b> 1 - MELHORIA DA QUALIDADE DE VIDA			5.608.895	17.905.229
<b>PROGRAMA:</b> SAÚDE DE MÉDIA E ALTA COMPLEXIDADE			5.608.895	17.905.229
<b>OBJETIVO:</b> AMPLIAR A COBERTURA DO ATENDIMENTO NOS SERVIÇOS PÚBLICOS DE SAÚDE DE MÉDIA E ALTA COMPLEXIDADE.				
<b>PÚBLICO ALVO:</b> POPULAÇÃO ALAGOANA				
<b>ESTRATÉGIA:</b> 53 - MELHORAR O ACESSO A ATENÇÃO À SAÚDE DE MÉDIA E ALTA COMPLEXIDADE			5.608.895	17.905.229
<b>AÇÃO:</b> 10122023010920000 - CONSTRUÇÃO DE UNIDADES ASSISTENCIAIS E DE APOIO ASSISTENCIAL			925.448	2.776.344
<b>FINALIDADE:</b> MAXIMIZAR O AUXÍLIO NA DEFINIÇÃO DE DIAGNÓSTICO DOS PACIENTES ASSISTIDOS, ATRAVÉS DAS UNIDADES DE APOIO ASSISTENCIAL QUE COMPÕE O COMPLEXO UNCISAL.				
<b>PRODUTO / UNIDADE DE MEDIDA:</b>	1297 - UNIDADE CONSTRUÍDA	PERCENTUAL DE EXECUÇÃO FÍSICA	25	75
<b>FONTE DE RECURSO / CATEGORIA ECONÔMICA:</b>				
	01000000 - RECURSOS ORDINÁRIOS		185.089	555.267
	3 - DESPESAS CORRENTES		10.000	555.267
	4 - DESPESAS DE CAPITAL		175.089	0
	01100000 - CONVÊNIOS		740.359	2.221.077
	3 - DESPESAS CORRENTES		100.000	2.221.077
	4 - DESPESAS DE CAPITAL		640.359	0
<b>AÇÃO:</b> 10122023011240000 - CONSTRUÇÃO E ESTRUTURAÇÃO DE CENTRO DE ATENÇÃO À CRIANÇA COM RISCO DE ALTERAÇÃO DE CRESCIMENTO			0	2.235.392
<b>FINALIDADE:</b> CONSTRUIR O CENTRO PARA SER REFERÊNCIA ASSISTENCIAL E TÉCNICO CIENTÍFICA, TENDO A PARTICIPAÇÃO DE DOCENTES/DISCENTES E TÉCNICOS DA UNCISAL EM PARCERIA COM AS SECRETARIAS MUNICIPAIS DE SAÚDE E SECRETARIA ESTADUAL DE SAÚDE.				
<b>PRODUTO / UNIDADE DE MEDIDA:</b>	1035 - CENTRO CONSTRUÍDO E ESTRUTURADO	UNIDADE	0	1
<b>FONTE DE RECURSO / CATEGORIA ECONÔMICA:</b>				
	01000000 - RECURSOS ORDINÁRIOS		0	235.047
	4 - DESPESAS DE CAPITAL		0	235.047
	01100000 - CONVÊNIOS		0	2.000.345
	4 - DESPESAS DE CAPITAL		0	2.000.345
<b>AÇÃO:</b> 10126023012390000 - MODERNIZAÇÃO DO PARQUE TECNOLÓGICO DAS UNIDADES ASSISTENCIAIS E DE APOIO ASSISTENCIAL			1.208.415	2.207.054
<b>FINALIDADE:</b> POSSIBILITAR MELHORES CONDIÇÕES DE ATENDIMENTO A POPULAÇÃO E MELHORES CONDIÇÕES DE TRABALHO AOS TÉCNICOS DA UNCISAL.				
<b>PRODUTO / UNIDADE DE MEDIDA:</b>	1145 - PARQUE TECNOLÓGICO MODERNIZADO	PERCENTUAL	35	65
<b>FONTE DE RECURSO / CATEGORIA ECONÔMICA:</b>				
	01000000 - RECURSOS ORDINÁRIOS		141.671	225.958
	3 - DESPESAS CORRENTES		10.000	0
	4 - DESPESAS DE CAPITAL		131.671	225.958
	01100000 - CONVÊNIOS		1.066.744	1.981.096

## PODER EXECUTIVO

			2012	2013/2015
	3 - DESPESAS CORRENTES		100.000	0
	4 - DESPESAS DE CAPITAL		966.744	1.981.096
<b>AÇÃO:</b>	10302023013070000 - REFORMA, AMPLIAÇÃO E MODERNIZAÇÃO DAS UNIDADES ASSISTENCIAIS E DE APOIO ASSISTENCIAL		3.475.032	10.686.439
<b>FINALIDADE:</b>	OFERTAR A POPULAÇÃO ALAGOANA AMBIENTE ADEQUADO COM AMPLIAÇÃO NA OFERTA DOS SERVIÇOS DE SAÚDE.			
<b>PRODUTO / UNIDADE DE MEDIDA:</b>	1266 - UNIDADE REFORMADA, AMPLIADA E MODERNIZADA	PERCENTUAL	25	75
<b>FONTE DE RECURSO / CATEGORIA ECONÔMICA:</b>				
	01000000 - RECURSOS ORDINÁRIOS		695.006	2.346.361
	3 - DESPESAS CORRENTES		5.006	0
	4 - DESPESAS DE CAPITAL		690.000	2.346.361
	01100000 - CONVÊNIOS		2.780.026	8.340.078
	3 - DESPESAS CORRENTES		80.026	0
	4 - DESPESAS DE CAPITAL		2.700.000	8.340.078
<b>ÁREA DE RESULTADO:</b>	4 - DESENVOLVIMENTO DO CAPITAL HUMANO		12.753.543	44.463.516
<b>PROGRAMA:</b>	ACESSO A EDUCAÇÃO E AO MERCADO DE TRABALHO		5.142.182	17.215.881
<b>OBJETIVO:</b>	AMPLIAR OS ÍNDICES DE COBERTURA E DA QUALIDADE DOS CURSOS DE EDUCAÇÃO PROFISSIONAL, NAS MODALIDADES PRESENCIAL E À DISTÂNCIA.			
<b>PÚBLICO ALVO:</b>	POPULAÇÃO ALAGOANA DE JOVENS E ADULTOS.			
<b>ESTRATÉGIA:</b>	11 - AMPLIAR A OFERTA DO ENSINO PROFISSIONAL E TÉCNICO EM ARTICULAÇÃO COM AS DEMANDAS DO SETOR PRODUTIVO		5.142.182	17.215.881
<b>AÇÃO:</b>	12363020440350000 - EXPANSÃO DE OFERTA DE VAGAS EM CURSOS DE EDUCAÇÃO PROFISSIONAL PRESENCIAL		4.659.319	14.319.717
<b>FINALIDADE:</b>	OPORTUNIZAR A PROFISSIONALIZAÇÃO DO TRABALHADOR, MELHORANDO A QUALIDADE DA MÃO DE OBRA, POSSIBILITANDO O DESENVOLVIMENTO PESSOAL E COLETIVO.			
<b>PRODUTO / UNIDADE DE MEDIDA:</b>	1268 - VAGA OFERTADA	UNIDADE	4.250	12.750
<b>FONTE DE RECURSO / CATEGORIA ECONÔMICA:</b>				
	01000000 - RECURSOS ORDINÁRIOS		738.581	1.576.643
	3 - DESPESAS CORRENTES		738.581	1.576.643
	01100000 - CONVÊNIOS		3.920.738	12.743.074
	3 - DESPESAS CORRENTES		3.920.738	12.743.074
<b>AÇÃO:</b>	12363020440520000 - IMPLANTAÇÃO DE CURSOS DE EDUCAÇÃO PROFISSIONAL NA MODALIDADE À DISTÂNCIA		482.863	2.896.164
<b>FINALIDADE:</b>	OPORTUNIZAR A PROFISSIONALIZAÇÃO DO TRABALHADOR, ATRAVÉS DA OFERTA DE CURSOS PROFISIONALIZANTES NA MODALIDADE À DISTÂNCIA, CONTRIBUINDO PARA MELHORIA DA QUALIDADE DE MÃO DE OBRA E CONSEQUENTEMENTE PARA O DESENVOLVIMENTO PESSOAL E COLETIVO.			
<b>PRODUTO / UNIDADE DE MEDIDA:</b>	1056 - CURSO IMPLANTADO	UNIDADE	1	6
<b>FONTE DE RECURSO / CATEGORIA ECONÔMICA:</b>				
	01000000 - RECURSOS ORDINÁRIOS		254.030	615.066
	3 - DESPESAS CORRENTES		254.030	615.066
	01100000 - CONVÊNIOS		228.833	2.281.098
	3 - DESPESAS CORRENTES		228.833	2.281.098

## PODER EXECUTIVO

2012

2013/2015

**PROGRAMA:** EFICIÊNCIA DO ENSINO SUPERIOR

7.611.361

27.247.635

**OBJETIVO:** AUMENTAR A EFICIÊNCIA DO ENSINO SUPERIOR**PÚBLICO ALVO:** POPULAÇÃO DE ALAGOANOS MATRICULADOS NOS CURSOS REGULARES DAS INSTITUIÇÕES ESTADUAIS DE ENSINO SUPERIOR.**ESTRATÉGIA:** 15 - MELHORAR A EFICIÊNCIA DO ENSINO SUPERIOR

7.611.361

27.247.635

**AÇÃO:** 12364022710770000 - CONSTRUÇÃO DAS UNIDADES DE ENSINO, PESQUISA, EXTENSÃO E DE APOIO ADMINISTRATIVO

2.297.205

6.991.221

**FINALIDADE:** POSSIBILITAR MAIS E MELHORES CONDIÇÕES PARA AS ATIVIDADES DO ENSINO, DA PESQUISA E DA EXTENSÃO NA UNCISAL.**PRODUTO / UNIDADE DE MEDIDA:**

1297 - UNIDADE CONSTRUÍDA

PERCENTUAL DE EXECUÇÃO  
FÍSICA

25

75

**FONTE DE RECURSO / CATEGORIA ECONÔMICA:**

01000000 - RECURSOS ORDINÁRIOS

683.854

2.631.168

4 - DESPESAS DE CAPITAL

683.854

2.631.168

01100000 - CONVÊNIOS

1.613.351

4.360.053

4 - DESPESAS DE CAPITAL

1.613.351

4.360.053

**AÇÃO:** 12364022711480000 - EXPANSÃO DOS PROJETOS DE PESQUISAS E DOS PROGRAMAS DE EXTENSÃO

792.606

3.434.630

**FINALIDADE:** IMPLANTAR PROJETOS DE PESQUISA E PROGRAMAS DE EXTENSÃO, PAUTADOS NO PRINCÍPIO DA INDISSOCIABILIDADE ENTRE O ENSINO, A PESQUISA E A EXTENSÃO, VISANDO A QUALIDADE DO ENSINO SUPERIOR E MELHOR ASSISTÊNCIA A POPULAÇÃO DO ESTADO DE ALAGOAS.**PRODUTO / UNIDADE DE MEDIDA:**

1203 - PROJETO E PROGRAMA APOIADO

PERCENTUAL

15

65

**FONTE DE RECURSO / CATEGORIA ECONÔMICA:**

01000000 - RECURSOS ORDINÁRIOS

396.816

1.719.540

3 - DESPESAS CORRENTES

300.000

1.719.540

4 - DESPESAS DE CAPITAL

96.816

0

01100000 - CONVÊNIOS

395.790

1.715.090

3 - DESPESAS CORRENTES

295.790

1.715.090

4 - DESPESAS DE CAPITAL

100.000

0

**AÇÃO:** 12364022713130000 - REFORMA, AMPLIAÇÃO E MODERNIZAÇÃO DAS UNIDADES DE ENSINO, PESQUISA, EXTENSÃO E DE APOIO ADMINISTRATIVO

1.388.181

4.164.517

**FINALIDADE:** OFERECER UM AMBIENTE ADEQUADO QUE FACILITEM AS ATIVIDADES DE ENSINO, DA PESQUISA E DA EXTENSÃO NA UNCISAL.**PRODUTO / UNIDADE DE MEDIDA:**

1266 - UNIDADE REFORMADA, AMPLIADA E MODERNIZADA

PERCENTUAL

25

75

**FONTE DE RECURSO / CATEGORIA ECONÔMICA:**

01000000 - RECURSOS ORDINÁRIOS

977.643

2.055.902

3 - DESPESAS CORRENTES

20.643

0

4 - DESPESAS DE CAPITAL

957.000

2.055.902

01100000 - CONVÊNIOS

410.538

2.108.615

4 - DESPESAS DE CAPITAL

410.538

2.108.615

**AÇÃO:** 12364022740340000 - EXPANSÃO DA OFERTA DE VAGAS E DE CURSOS DE GRADUAÇÃO E DE PÓS GRADUAÇÃO PRESENCIAIS

886.860

3.547.443

**FINALIDADE:** AMPLIAR A OFERTA DE VAGAS E DE CURSOS DE GRADUAÇÃO E DE PÓS GRADUAÇÃO, CONTRIBUINDO COM A FORMAÇÃO DE RECURSOS HUMANOS APTOS A PARTICIPAR EM PROJETOS E PROPOSTAS DE DESENVOLVIMENTO DO ESTADO E DA REGIÃO.

PODER EXECUTIVO			2012	2013/2015
<b>PRODUTO / UNIDADE DE MEDIDA:</b>	1057 - CURSO OFERTADO	UNIDADE	10	40
<b>FONTE DE RECURSO / CATEGORIA ECONÔMICA:</b>				
	01000000 - RECURSOS ORDINÁRIOS		249.732	1.094.951
	3 - DESPESAS CORRENTES		249.732	1.094.951
	01100000 - CONVÊNIOS		637.128	2.452.492
	3 - DESPESAS CORRENTES		637.128	2.452.492
<b>AÇÃO:</b>	12364022740560000 - IMPLANTAÇÃO DOS CURSOS DE GRADUAÇÃO E DE PÓS GRADUAÇÃO NA MODALIDADE À DISTÂNCIA		1.183.727	5.921.478
<b>FINALIDADE:</b>	POSSIBILITAR A AMPLIAÇÃO DAS VAGAS NOS CURSOS DE GRADUAÇÃO E PÓS GRADUAÇÃO EM DIFERENTES REGIÕES DO ESTADO DE ALAGOAS, COMO TAMBÉM, A GRADUAÇÃO DOS PROFESSORES DA REDE PÚBLICA DE ENSINO DO ESTADO DE ALAGOAS NA MODALIDADE DE EDUCAÇÃO À DISTÂNCIA.			
<b>PRODUTO / UNIDADE DE MEDIDA:</b>	1056 - CURSO IMPLANTADO	UNIDADE	3	15
<b>FONTE DE RECURSO / CATEGORIA ECONÔMICA:</b>				
	01000000 - RECURSOS ORDINÁRIOS		792.716	3.944.468
	3 - DESPESAS CORRENTES		700.000	3.944.468
	4 - DESPESAS DE CAPITAL		92.716	0
	01100000 - CONVÊNIOS		391.011	1.977.010
	3 - DESPESAS CORRENTES		350.000	1.977.010
	4 - DESPESAS DE CAPITAL		41.011	0
<b>AÇÃO:</b>	12364022740580000 - IMPLANTAÇÃO DOS PROGRAMAS DE ASSISTÊNCIA AO DISCENTE		1.062.782	3.188.346
<b>FINALIDADE:</b>	PROMOVER AO DISCENTE, CONDIÇÕES DE ESTUDO NA DINÂMICA ENSINO-APRENDIZAGEM COM O OBJETIVO DE CONTRIBUIR PARA A FORMAÇÃO ACADÊMICO-PROFISSIONAL.			
<b>PRODUTO / UNIDADE DE MEDIDA:</b>	1008 - ALUNO ATENDIDO	UNIDADE	300	900
<b>FONTE DE RECURSO / CATEGORIA ECONÔMICA:</b>				
	01000000 - RECURSOS ORDINÁRIOS		575.075	1.726.125
	3 - DESPESAS CORRENTES		575.075	1.726.125
	01100000 - CONVÊNIOS		487.707	1.462.221
	3 - DESPESAS CORRENTES		437.707	1.462.221
	4 - DESPESAS DE CAPITAL		50.000	0

## PODER EXECUTIVO

			2012	2013/2015
<b>ÓRGÃO:</b> 28000 - SECRETARIA DE ESTADO DO TRABALHO, EMPREGO E QUALIFICAÇÃO PROFISSIONAL - SETEQ			20.043.931	64.681.920
<b>UNIDADE ORÇAMENTÁRIA:</b> 28027 - SECRETARIA DE ESTADO DO TRABALHO, EMPREGO E QUALIFICAÇÃO PROFISSIONAL			20.043.931	64.681.920
<b>ÁREA DE RESULTADO:</b> 2 - ERRADICAÇÃO DA POBREZA EXTREMA, REDUÇÃO DA POBREZA E DA DESIGUALDADE			2.040.240	1.939.760
<b>PROGRAMA:</b> INCLUSÃO PRODUTIVA			2.040.240	1.939.760
<b>OBJETIVO:</b> AUMENTAR O NÚMERO DE PESSOAS E FAMÍLIAS BENEFICIADAS PELAS AÇÕES DE INCLUSÃO SOCIAL E PRODUTIVA.				
<b>PÚBLICO ALVO:</b> POPULAÇÃO ALAGOANA DESEMPREGADA E DE BAIXA RENDA.				
<b>ESTRATÉGIA:</b> 17 - PROMOVER AÇÕES DE INCLUSÃO PRODUTIVA VOLTADAS PARA A POPULAÇÃO CARENTE, COM ÊNFASE NO ACESSO AO MERCADO, AO CRÉDITO,			2.040.240	1.939.760
<b>AÇÃO:</b> 11333023411530000 - FORTALECENDO O EMPREENDEDORISMO			1.870.240	1.429.760
<b>FINALIDADE:</b> ESTIMULAR O EMPREENDEDORISMO INDIVIDUAL E COLETIVO, COM VISTAS A DIMINUIR A INFORMALIDADE.				
<b>PRODUTO / UNIDADE DE MEDIDA:</b>	1112 - MICROEMPREENDIMENTO IMPLANTADO	UNIDADE	1.500	4.500
<b>FONTE DE RECURSO / CATEGORIA ECONÔMICA:</b>				
	01000000 - RECURSOS ORDINÁRIOS		50.000	150.000
	3 - DESPESAS CORRENTES		45.000	144.000
	4 - DESPESAS DE CAPITAL		5.000	6.000
	01100000 - CONVÊNIOS		1.795.240	1.204.760
	3 - DESPESAS CORRENTES		1.706.240	1.035.760
	4 - DESPESAS DE CAPITAL		89.000	169.000
	01160000 - FUNDO EST. DE ERRADICAÇÃO DA POBREZA - FECOEP		25.000	75.000
	3 - DESPESAS CORRENTES		23.000	71.000
	4 - DESPESAS DE CAPITAL		2.000	4.000
<b>AÇÃO:</b> 11334023440420000 - FORTALECIMENTO DAS AÇÕES DE CAPACITAÇÃO E QUALIFICAÇÃO PROFISSIONAL PARA AUTÔNOMOS E EMPREENDEDORES			170.000	510.000
<b>FINALIDADE:</b> CAPACITAR E QUALIFICAR PROFISSIONALMENTE AUTÔNOMOS E MICROEMPREENDEDORES PARA ATUAR NO MERCADO DE TRABALHO.				
<b>PRODUTO / UNIDADE DE MEDIDA:</b>	1155 - PESSOA CAPACITADA	UNIDADE	1.800	4.200
<b>FONTE DE RECURSO / CATEGORIA ECONÔMICA:</b>				
	01000000 - RECURSOS ORDINÁRIOS		120.000	360.000
	3 - DESPESAS CORRENTES		115.000	335.000
	4 - DESPESAS DE CAPITAL		5.000	25.000
	01160000 - FUNDO EST. DE ERRADICAÇÃO DA POBREZA - FECOEP		50.000	150.000
	3 - DESPESAS CORRENTES		48.000	144.000
	4 - DESPESAS DE CAPITAL		2.000	6.000
<b>ÁREA DE RESULTADO:</b> 4 - DESENVOLVIMENTO DO CAPITAL HUMANO			15.773.914	58.485.852
<b>PROGRAMA:</b> ACESSO A EDUCAÇÃO E AO MERCADO DE TRABALHO			15.773.914	58.485.852
<b>OBJETIVO:</b> AMPLIAR OS ÍNDICES DE COBERTURA E DA QUALIDADE DOS CURSOS DE EDUCAÇÃO PROFISSIONAL, NAS MODALIDADES PRESENCIAL E À DISTÂNCIA.				
<b>PÚBLICO ALVO:</b> POPULAÇÃO ALAGOANA DE JOVENS E ADULTOS.				



## PODER EXECUTIVO

PODER EXECUTIVO		2012	2013/2015	
<b>ESTRATÉGIA:</b> 11 - AMPLIAR A OFERTA DO ENSINO PROFISSIONAL E TÉCNICO EM ARTICULAÇÃO COM AS DEMANDAS DO SETOR PRODUTIVO		15.773.914	58.485.852	
<b>AÇÃO:</b> 11363020440430000 - FORTALECIMENTO DAS AÇÕES DE CAPACITAÇÃO E QUALIFICAÇÃO PROFISSIONAL PARA JOVENS E ADULTOS		15.773.914	58.485.852	
<b>FINALIDADE:</b> CAPACITAR E QUALIFICAR PROFISSIONALMENTE JOVENS E ADULTOS PARA ATUAR NO MERCADO DE TRABALHO.				
<b>PRODUTO / UNIDADE DE MEDIDA:</b>	1155 - PESSOA CAPACITADA	UNIDADE	25.833	77.517
<b>FONTE DE RECURSO / CATEGORIA ECONÔMICA:</b>				
	01000000 - RECURSOS ORDINÁRIOS		5.126.482	24.407.566
	3 - DESPESAS CORRENTES		5.101.482	24.387.566
	4 - DESPESAS DE CAPITAL		25.000	20.000
	01100000 - CONVÊNIOS		10.255.116	32.765.348
	3 - DESPESAS CORRENTES		10.255.116	32.765.348
	01160000 - FUNDO EST. DE ERRADICAÇÃO DA POBREZA - FECOEP		392.316	1.312.938
	3 - DESPESAS CORRENTES		392.316	1.312.938
<b>ÁREA DE RESULTADO:</b> 5 - INOVAÇÃO NA GESTÃO PÚBLICA			2.229.777	4.256.308
<b>PROGRAMA:</b> FORTALECIMENTO DO CONTROLE SOCIAL E TRANSPARÊNCIA NA GESTÃO PÚBLICA			25.000	66.000
<b>OBJETIVO:</b> DIVULGAR COM TRANSPARÊNCIA AS AÇÕES DE GOVERNO E FORTALECER AS INSTÂNCIAS DE REPRESENTAÇÃO E CONTROLE SOCIAIS.				
<b>PÚBLICO ALVO:</b> POPULAÇÃO ALAGOANA				
<b>ESTRATÉGIA:</b> 38 - AMPLIAR E FORTALECER O CONTROLE SOCIAL E CONSOLIDAR PRÁTICAS DE TRANSPARÊNCIA NA GESTÃO PÚBLICA			25.000	66.000
<b>AÇÃO:</b> 11128020511550000 - FORTALECIMENTO DO CONSELHO ESTADUAL DE TRABALHO			25.000	66.000
<b>FINALIDADE:</b> FORTALECER OS CONSELHOS ESTADUAL E MUNICIPAIS DO TRABALHO, PARA QUE SEJAM CAPACITADOS VISANDO A PARTICIPAÇÃO NA GESTÃO DO SISTEMA PÚBLICO DE EMPREGO, CABENDO-LHE ATUAR NO ÂMBITO ESTADUAL E MUNICIPAL, NA IMPLEMENTAÇÃO E ACOMPANHAMENTO DOS PROGRAMAS E PROJETOS VOLTADOS PARA A GERAÇÃO E MANUTENÇÃO DE TRABALHO, RENDA E QUALIFICAÇÃO.				
<b>PRODUTO / UNIDADE DE MEDIDA:</b>	1049 - CONSELHEIRO CAPACITADO	UNIDADE	30	60
<b>FONTE DE RECURSO / CATEGORIA ECONÔMICA:</b>				
	01000000 - RECURSOS ORDINÁRIOS		25.000	66.000
	3 - DESPESAS CORRENTES		23.000	63.000
	4 - DESPESAS DE CAPITAL		2.000	3.000
<b>PROGRAMA:</b> INFRAESTRUTURA DE TRABALHO NO SETOR PÚBLICO			2.204.777	4.190.308
<b>OBJETIVO:</b> AMPLIAR O NÚMERO DE PRÉDIOS PÚBLICOS CONSTRUÍDOS, REFORMADOS, AMPLIADOS E MODERNIZADOS.				
<b>PÚBLICO ALVO:</b> POPULAÇÃO ALAGOANA USUÁRIA DE SERVIÇOS PÚBLICOS E SERVIDORES PÚBLICOS DO PODER EXECUTIVO.				
<b>ESTRATÉGIA:</b> 39 - MELHORAR A INFRAESTRUTURA DE TRABALHO NO SETOR PÚBLICO			2.204.777	4.190.308
<b>AÇÃO:</b> 11331022911930000 - IMPLANTAÇÃO DO OBSERVATÓRIO DE MERCADO DE TRABALHO			300.000	0
<b>FINALIDADE:</b> OBTER UM INSTRUMENTO NORTEADOR DA REAL SITUAÇÃO DO MERCADO DE TRABALHO EM ALAGOAS EM SINTONIA COM AS POLÍTICAS PÚBLICAS DE TRABALHO, EMPREGO E RENDA.				
<b>PRODUTO / UNIDADE DE MEDIDA:</b>	1136 - OBSERVATÓRIO IMPLANTADO	UNIDADE	1	0
<b>FONTE DE RECURSO / CATEGORIA ECONÔMICA:</b>				
	01000000 - RECURSOS ORDINÁRIOS		60.000	0

PODER EXECUTIVO			2012	2013/2015
	3 - DESPESAS CORRENTES		58.000	0
	4 - DESPESAS DE CAPITAL		2.000	0
	01100000 - CONVÊNIOS		240.000	0
	3 - DESPESAS CORRENTES		200.000	0
	4 - DESPESAS DE CAPITAL		40.000	0
<b>AÇÃO:</b> 11333022912160000 - IMPLANTAÇÃO E REESTRUTURAÇÃO DOS POSTO DE ATENDIMENTO DO SINE			704.777	890.308
<b>FINALIDADE:</b> MELHORAR AS INSTALAÇÕES DO SINE COM O OBJETIVO DE MELHOR ATENDER AS NECESSIDADES DOS TRABALHADORES, EM UM AMBIENTE COM MAIOR CONFORTO, OFERECENDO SERVIÇOS COMO INSERÇÃO E/OU REINserÇÃO NO MERCADO DE TRABALHO, QUALIFICAÇÃO SOCIAL E PROFISSIONAL, INFORMAÇÕES SOBRE MERCADO DE TRABALHO E ALGUNS SERVIÇOS ESSENCIAIS AOS TRABALHADORES DESEMPREGADOS COMO O SEGURO-DESEMPREGO.				
<b>PRODUTO / UNIDADE DE MEDIDA:</b>	1231 - SINE IMPLANTADO E REESTRUTURADO	UNIDADE	10	10
<b>FONTE DE RECURSO / CATEGORIA ECONÔMICA:</b>				
	01000000 - RECURSOS ORDINÁRIOS		480.000	404.977
	3 - DESPESAS CORRENTES		80.000	94.977
	4 - DESPESAS DE CAPITAL		400.000	310.000
	01100000 - CONVÊNIOS		224.777	485.331
	3 - DESPESAS CORRENTES		83.027	249.081
	4 - DESPESAS DE CAPITAL		141.750	236.250
<b>AÇÃO:</b> 11333022940090000 - AMPLIAÇÃO DO ATENDIMENTO AO EMPREGADOR E TRABALHADOR NOS POSTOS DO SINE			1.200.000	3.300.000
<b>FINALIDADE:</b> GARANTIR O ATENDIMENTO AO EMPREGADOR E TRABALHADOR NOS SINES.				
<b>PRODUTO / UNIDADE DE MEDIDA:</b>	1252 - TRABALHADOR E EMPREGADOR ATENDIDO	UNIDADE	40.000	120.000
<b>FONTE DE RECURSO / CATEGORIA ECONÔMICA:</b>				
	01000000 - RECURSOS ORDINÁRIOS		300.000	900.000
	3 - DESPESAS CORRENTES		250.000	830.000
	4 - DESPESAS DE CAPITAL		50.000	70.000
	01100000 - CONVÊNIOS		900.000	2.400.000
	3 - DESPESAS CORRENTES		575.000	1.535.000
	4 - DESPESAS DE CAPITAL		325.000	865.000

## PODER EXECUTIVO

	2012	2013/2015
<b>ÓRGÃO:</b> 29000 - SECRETARIA DE ESTADO DO TURISMO - SETUR	8.666.527	28.850.458
<b>UNIDADE ORÇAMENTÁRIA:</b> 29028 - SECRETARIA DE ESTADO DO TURISMO	8.666.527	28.850.458
<b>ÁREA DE RESULTADO:</b> 2 - ERRADICAÇÃO DA POBREZA EXTREMA, REDUÇÃO DA POBREZA E DA DESIGUALDADE	80.000	285.000
<b>PROGRAMA:</b> INSERÇÃO NO MERCADO DE TRABALHO E EMPREENDEDORISMO	80.000	285.000
<b>OBJETIVO:</b> AUMENTAR O NÚMERO DE EMPREGOS FORMAIS E A MASSA SALARIAL.		
<b>PÚBLICO ALVO:</b> POPULAÇÃO ALAGOANA INSERIDA NO MERCADO INFORMAL DE TRABALHO E DESEMPREGADA.		
<b>ESTRATÉGIA:</b> 19 - APOIAR A INSERÇÃO NO MERCADO DE TRABALHO E O EMPREENDEDORISMO	80.000	285.000
<b>AÇÃO:</b> 23128021112360000 - MELHORIA DA QUALIDADE NA PRESTAÇÃO DE SERVIÇOS TURÍSTICOS NAS REGIÕES PRIORITÁRIAS	80.000	285.000
<b>FINALIDADE:</b> CAPACITAR A MÃO-DE-OBRA COMO FORMA DE INSERÇÃO DA POPULAÇÃO DAS REGIÕES PRIORITÁRIAS DE ALAGOAS NO CONTEXTO DA ATIVIDADE TURÍSTICA, E QUALIFICAR OS PROFISSIONAIS ATUANTES NOS DIVERSOS SEGMENTOS DO SETOR, ATRAVÉS DA IMPLANTAÇÃO DE PROGRAMAS DIRECIONADOS ÀS REAIS NECESSIDADES DO MERCADO, A FIM DE ATINGIR PADRÕES INTERNACIONAIS DE QUALIDADE NOS SERVIÇOS, FOCANDO EM PESSOAS, EMPRESAS E DESTINOS AUMENTANDO, ASSIM, A COMPETITIVIDADE DO DESTINO ALAGOAS E PREPARANDO O ESTADO PARA AS TENDÊNCIAS DE INCREMENTO DE DEMANDAS PREVISTA PARA OS PRÓXIMOS ANOS.		
<b>PRODUTO / UNIDADE DE MEDIDA:</b> 1196 - PROFISSIONAL CAPACITADO UNIDADE	500	2.000
<b>FONTE DE RECURSO / CATEGORIA ECONÔMICA:</b>		
01000000 - RECURSOS ORDINÁRIOS	50.000	200.000
3 - DESPESAS CORRENTES	45.000	180.000
4 - DESPESAS DE CAPITAL	5.000	20.000
01100000 - CONVÊNIOS	30.000	85.000
3 - DESPESAS CORRENTES	30.000	85.000
<b>ÁREA DE RESULTADO:</b> 3 - CRESCIMENTO E DESCONCENTRAÇÃO ECONÔMICA	5.139.027	17.850.785
<b>PROGRAMA:</b> DESENVOLVER E EXPANDIR OS ARRANJOS PRODUTIVOS LOCAIS	697.500	2.627.000
<b>OBJETIVO:</b> AUMENTAR AS TAXAS DE CRESCIMENTO ECONÔMICO; REDUZIR OS ÍNDICES DE CONCENTRAÇÃO ECONÔMICA E DIVERSIFICAR AS ATIVIDADES ECONÔMICAS.		
<b>PÚBLICO ALVO:</b> POPULAÇÃO ALAGOANA		
<b>ESTRATÉGIA:</b> 31 - DESENVOLVER E EXPANDIR OS ARRANJOS PRODUTIVOS LOCAIS	697.500	2.627.000
<b>AÇÃO:</b> 23695021711980000 - IMPLANTAÇÃO DO PROJETO DE DINAMIZAÇÃO DO TURISMO E SUSTENTABILIDADE AMBIENTAL DO SÃO FRANCISCO	80.000	320.000
<b>FINALIDADE:</b> MELHORAR O NÍVEL DE RECEITAS DAS COMUNIDADES DE RENDA MAIS BAIXA DO ESTADO DE ALAGOAS, FOMENTANDO A DIVERSIFICAÇÃO E FORTALECENDO SEU QUADRO ECONÔMICO POR MEIO DO DESENVOLVIMENTO DO TURISMO SUSTENTÁVEL. PRETENDE-SE QUE O SETOR DE TURISMO ALAGOANO ATUE COMO FERRAMENTA DE DESENVOLVIMENTO SÓCIOECONÔMICO, INTEGRANDO DE MANEIRA ESPECIAL NESTE CRESCIMENTO SUAS POPULAÇÕES MAIS CARENTES.		
<b>PRODUTO / UNIDADE DE MEDIDA:</b> 1205 - PROJETO IMPLANTADO PERCENTUAL	30	70
<b>FONTE DE RECURSO / CATEGORIA ECONÔMICA:</b>		
01000000 - RECURSOS ORDINÁRIOS	80.000	320.000
3 - DESPESAS CORRENTES	68.000	263.000
4 - DESPESAS DE CAPITAL	12.000	57.000
<b>AÇÃO:</b> 23695021740460000 - FORTALECIMENTO E APOIO AO DESENVOLVIMENTO DE APLS DE TURISMO	617.500	2.307.000
<b>FINALIDADE:</b> FORTALECER E APOIAR OS APLS DE TURISMO ATRAVÉS DE AÇÕES ESPECÍFICAS DE COMPETENCIA DA SETUR DENTRO DE SEU PLANEJAMENTO ANUAL, ALÉM DA INTERLOCUÇÃO PARA O ATENDIMENTO AS NECESSIDADES REGIONAIS.		

## PODER EXECUTIVO

2012

2013/2015

<b>PRODUTO / UNIDADE DE MEDIDA:</b>	1010 - APL DE TURISMO FORTALECIDO	PERCENTUAL	25	75
<b>FONTE DE RECURSO / CATEGORIA ECONÔMICA:</b>				
	01000000 - RECURSOS ORDINÁRIOS		595.500	2.126.100
	3 - DESPESAS CORRENTES		525.000	1.861.800
	4 - DESPESAS DE CAPITAL		70.500	264.300
	01100000 - CONVÊNIOS		22.000	180.900
	3 - DESPESAS CORRENTES		20.000	165.000
	4 - DESPESAS DE CAPITAL		2.000	15.900
<b>PROGRAMA:</b>	EXPANSÃO DO TURISMO		4.000.345	11.661.637
<b>OBJETIVO:</b>	AMPLIAR O NÚMERO DE TURISTAS E DE POSTOS DE TRABALHO; A GERAÇÃO DE RENDA E A MELHORIA DA QUALIDADE DOS SERVIÇOS PRESTADOS PELAS EMPRESAS.			
<b>PÚBLICO ALVO:</b>	TURISTAS, EMPRESÁRIOS E PRESTADORES DE SERVIÇOS DO SETOR DE TURISMO DO ESTADO DE ALAGOAS.			
<b>ESTRATÉGIA:</b>	26 - EXPANDIR O TURISMO, COM FOCO NA AMPLIAÇÃO DA INFRAESTRUTURA E NA QUALIDADE DOS SERVIÇOS		4.000.345	11.661.637
<b>AÇÃO:</b>	23122022010850000 - CONSTRUÇÃO DE NOVO MARCO REFERENCIAL TURÍSTICO EM MACEIÓ		445.600	972.437
<b>FINALIDADE:</b>	DESENVOLVER UM NOVO CENTRO DE RECEPÇÃO E VISITAÇÃO TURÍSTICA EM MACEIÓ, DE FORMA A AGREGAR VANTAGENS COMPETITIVAS A OFERTA TURÍSTICA DO ESTADO, CONTRIBUINDO PARA O AUMENTO DOS INDICADORES DE DEMANDA TURÍSTICA PRINCIPALMENTE NOS PERÍODOS DE BAIXA TEMPORADA.			
<b>PRODUTO / UNIDADE DE MEDIDA:</b>	1279 - OBRA CONSTRUÍDA	PERCENTUAL	20	80
<b>FONTE DE RECURSO / CATEGORIA ECONÔMICA:</b>				
	01000000 - RECURSOS ORDINÁRIOS		445.600	972.437
	3 - DESPESAS CORRENTES		400.000	870.000
	4 - DESPESAS DE CAPITAL		45.600	102.437
<b>AÇÃO:</b>	23695022011380000 - ELABORAÇÃO DOS PLANOS DE DESENVOLVIMENTO TURÍSTICO SUSTENTÁVEL DOS PÓLOS LAGOAS E MARES DO SUL E COSTA DOS CORAIS		480.000	120.000
<b>FINALIDADE:</b>	REALIZAR UM DIAGNÓSTICO REGIONAL COM INFORMAÇÕES SOBRE AS ATIVIDADES ECONÔMICAS DESENVOLVIDAS NAS REGIÕES E OS IMPACTOS AMBIENTAIS; O PROCESSO HISTÓRICO DE OCUPAÇÃO DA ÁREA E OS IMPACTOS SOBRE A IDENTIDADE CULTURAL DA REGIÃO; O CONTEXTO FUNDIÁRIO, DEMOGRÁFICO E ECONÔMICO; E, AINDA, INFORMAÇÕES SOBRE INFRAESTRUTURA DE ACESSO E SERVIÇOS E SANEAMENTO BÁSICO.			
<b>PRODUTO / UNIDADE DE MEDIDA:</b>	1161 - PLANO ELABORADO	PERCENTUAL	80	20
<b>FONTE DE RECURSO / CATEGORIA ECONÔMICA:</b>				
	01000000 - RECURSOS ORDINÁRIOS		480.000	120.000
	3 - DESPESAS CORRENTES		465.000	115.000
	4 - DESPESAS DE CAPITAL		15.000	5.000
<b>AÇÃO:</b>	23695022011800000 - IMPLANTAÇÃO DE SINALIZAÇÃO TURÍSTICA NAS REGIÕES PRIORITÁRIAS		665.604	2.628.500
<b>FINALIDADE:</b>	MELHORAR A INFRAESTRUTURA ATRAVÉS DA SINALIZAÇÃO TURÍSTICA DAS REGIÕES PRIORITÁRIAS DE FORMA A AGREGAR VANTAGENS COMPETITIVAS A OFERTA DO SETOR TURÍSTICO DO ESTADO.			
<b>PRODUTO / UNIDADE DE MEDIDA:</b>	1230 - SINALIZAÇÃO REALIZADA	PERCENTUAL	25	75
<b>FONTE DE RECURSO / CATEGORIA ECONÔMICA:</b>				
	01000000 - RECURSOS ORDINÁRIOS		46.190	178.800

PODER EXECUTIVO			2012	2013/2015
	3 - DESPESAS CORRENTES		42.090	160.000
	4 - DESPESAS DE CAPITAL		4.100	18.800
	01100000 - CONVÊNIOS		619.414	2.449.700
	3 - DESPESAS CORRENTES		557.473	2.224.000
	4 - DESPESAS DE CAPITAL		61.941	225.700
<b>AÇÃO:</b> 23695022011960000 - IMPLANTAÇÃO DO PROGRAMA DE REGIONALIZAÇÃO DO TURISMO EM ALAGOAS			500.000	2.180.000
<b>FINALIDADE:</b> ORDENAR AS REGIÕES TURÍSTICAS DO ESTADO POR MEIO DE AÇÕES COOPERADAS ENTRE ESTADO,MUNICÍPIOS,ENTIDADES DE CLASSE E SOCIEDADE CIVIL, DE FORMA DESCENTRALIZADA E ATUAR EM CONSONÂNCIA COM O PLANO NACIONAL DE TURISMO.				
<b>PRODUTO / UNIDADE DE MEDIDA:</b>				
	1198 - PROGRAMA IMPLANTADO E MONITORADO	PERCENTUAL	25	75
<b>FONTE DE RECURSO / CATEGORIA ECONÔMICA:</b>				
	01000000 - RECURSOS ORDINÁRIOS		500.000	2.180.000
	3 - DESPESAS CORRENTES		450.000	1.940.000
	4 - DESPESAS DE CAPITAL		50.000	240.000
<b>AÇÃO:</b> 23695022012740000 - REALIZAÇÃO DE INVENTÁRIO TURÍSTICO DAS REGIÕES PRIORITÁRIAS DE ALAGOAS			50.000	200.000
<b>FINALIDADE:</b> REALIZAR O LEVANTAMENTO, IDENTIFICAÇÃO E REGISTRO DOS ATRATIVOS TURÍSTICOS, DOS SERVIÇOS E EQUIPAMENTOS TURÍSTICOS E DA INFRA-ESTRUTURA DE APOIO AO TURISMO COMO INSTRUMENTO BASE DE INFORMAÇÕES PARA FINS DE PLANEJAMENTO, GESTÃO E PROMOÇÃO DA ATIVIDADE TURÍSTICA, POSSIBILITANDO A DEFINIÇÃO DE PRIORIDADES PARA OS RECURSOS DISPONÍVEIS E O INCENTIVO AO TURISMO SUSTENTÁVEL.				
<b>PRODUTO / UNIDADE DE MEDIDA:</b>				
	1099 - INVENTÁRIO REALIZADO	PERCENTUAL	35	65
<b>FONTE DE RECURSO / CATEGORIA ECONÔMICA:</b>				
	01000000 - RECURSOS ORDINÁRIOS		50.000	200.000
	3 - DESPESAS CORRENTES		45.000	179.000
	4 - DESPESAS DE CAPITAL		5.000	21.000
<b>AÇÃO:</b> 23122022013100000 - REFORMA, AMPLIAÇÃO E MODERNIZAÇÃO DO CENTRO CULTURAL E DE EXPOSIÇÕES RUTH CARDOSO			870.000	1.467.000
<b>FINALIDADE:</b> MELHORAR OS EQUIPAMENTOS PARA CAPTAÇÃO DE EVENTOS, ATRAVÉS DA REFORMA, AMPLIAÇÃO E MODERNIZAÇÃO DO CENTRO CULTURAL DE EXPOSIÇÕES RUTH CARDOSO, DE FORMA A AGREGAR VANTAGENS COMPETITIVAS A OFERTA TURÍSTICA DO ESTADO, CONTRIBUINDO PARA O AUMENTO DOS INDICADORES DE DEMANDA TURÍSTICA PRINCIPALMENTE NOS PERÍODOS DE BAIXA TEMPORADA.				
<b>PRODUTO / UNIDADE DE MEDIDA:</b>				
	1036 - CENTRO CONVENÇÕES REFORMADO, AMPLIADO E MODERNIZADO	PERCENTUAL	35	65
<b>FONTE DE RECURSO / CATEGORIA ECONÔMICA:</b>				
	01000000 - RECURSOS ORDINÁRIOS		870.000	1.467.000
	3 - DESPESAS CORRENTES		775.000	1.315.000
	4 - DESPESAS DE CAPITAL		95.000	152.000
<b>AÇÃO:</b> 23695022040200000 - CADASTRO E FISCALIZAÇÃO DOS PRESTADORES DE SERVIÇOS TURÍSTICOS			89.141	593.700
<b>FINALIDADE:</b> PROMOVER O ORDENAMENTO, A FORMALIZAÇÃO E A LEGALIZAÇÃO DOS PRESTADORES DE SERVIÇOS TURISTICOS EM ALAGOAS, POR MEIO DO CADASTRO DE EMPRESAS E PROFISSIONAIS DO SETOR				
<b>PRODUTO / UNIDADE DE MEDIDA:</b>				
	1189 - PRESTADOR CADASTRADO E FISCALIZADO	PERCENTUAL	25	75
<b>FONTE DE RECURSO / CATEGORIA ECONÔMICA:</b>				
	01000000 - RECURSOS ORDINÁRIOS		60.000	209.700

PODER EXECUTIVO			2012	2013/2015
	3 - DESPESAS CORRENTES		54.000	189.000
	4 - DESPESAS DE CAPITAL		6.000	20.700
	01100000 - CONVÊNIOS		29.141	384.000
	3 - DESPESAS CORRENTES		29.141	290.000
	4 - DESPESAS DE CAPITAL		0	94.000
<b>AÇÃO:</b> 23695022040290000 - DIVERSIFICAÇÃO DA OFERTA TURÍSTICA E FORMATAÇÃO DE NOVOS ROTEIROS E PRODUTOS TURÍSTICOS			900.000	3.500.000
<b>FINALIDADE:</b> DIVERSIFICAR A OFERTA TURÍSTICA DE ALAGOAS,DESENVOLVENDO NOVOS MUNICÍPIOS TURÍSTICOS, ATRAVÉS DE AÇÕES DE ARTICULAÇÃO,QUALIFICAÇÃO,ESTRUTURAÇÃO,ADAPTAÇÃO DE EQUIPAMENTOS,PRODUTOS E SERVIÇOS PARA ATENDIMENTO A PÚBLICOS ESPECÍFICOS.				
<b>PRODUTO / UNIDADE DE MEDIDA:</b>	1137 - OFERTA TURÍSTICA DIVERSIFICADA	PERCENTUAL	25	75
<b>FONTE DE RECURSO / CATEGORIA ECONÔMICA:</b>				
	01000000 - RECURSOS ORDINÁRIOS		900.000	3.500.000
	3 - DESPESAS CORRENTES		790.000	2.900.000
	4 - DESPESAS DE CAPITAL		110.000	600.000
<b>PROGRAMA:</b> MELHORIA DO AMBIENTE DE NEGÓCIOS			441.182	3.562.148
<b>OBJETIVO:</b> AMPLIAR O NÚMERO DE EMPRESAS E DE EMPREENDEDORES INSTALADOS NO ESTADO E REDUZIR O NÚMERO DE DIAS PARA A FORMALIZAÇÃO DESSES EMPREENDIMENTOS				
<b>PÚBLICO ALVO:</b> EMPRESÁRIOS E EMPREENDEDORES ALAGOANOS, DE OUTROS ESTADOS E PAÍSES				
<b>ESTRATÉGIA:</b> 25 - MELHORAR O AMBIENTE DE NEGÓCIOS, ATRAIR EMPRESAS ÂNCORAS E ENCADEAR PEQUENAS E GRANDES EMPRESAS			441.182	3.562.148
<b>AÇÃO:</b> 23695023110380000 - APOIO ÀS AÇÕES DO PROGRAMA NACIONAL DE DESENVOLVIMENTO DO TURISMO - PRODETUR/AL			261.162	2.574.288
<b>FINALIDADE:</b> APOIAR E IMPLANTAR AS AÇÕES DO PRODETUR, ATRAVÉS DA ELABORAÇÃO DE PROJETOS E IMPLANTAÇÃO DAS AÇÕES VINCULADAS AOS CINCO COMPONENTES FINANCIADOS;INFRAESTRUTURA E SERVIÇOS BÁSICOS,GESTÃO SÓCIOAMBIENTAL,ESTRATÉGIAS DE DESENVOLVIMENTO DO PRODUTO TURÍSTICO,ESTRATÉGIAS DE COMERCIALIZAÇÃO E FORTALECIMENTO INSTITUCIONAL.				
<b>PRODUTO / UNIDADE DE MEDIDA:</b>	1191 - PRODETUR APOIADO	PERCENTUAL	15	85
<b>FONTE DE RECURSO / CATEGORIA ECONÔMICA:</b>				
	01000000 - RECURSOS ORDINÁRIOS		261.162	2.574.288
	3 - DESPESAS CORRENTES		261.162	2.324.961
	4 - DESPESAS DE CAPITAL		0	249.327
<b>AÇÃO:</b> 23695023110440000 - ATRAÇÃO DE NOVOS EMPREENDIMENTOS TURÍSTICOS			180.020	987.860
<b>FINALIDADE:</b> ATRAIR NOVOS EMPREENDIMENTOS TURÍSTICOS PARA ALAGOAS ATRAVÉS DE AÇÕES ORIENTADAS PARA CRIAÇÃO DE OPORTUNIDADES CONCRETAS DE NEGÓCIOS, DESENVOLVIMENTO DE UM OBSERVATÓRIO TURÍSTICO DO ESTADO, CONSOLIDAÇÃO DE DADOS E INDICADORES DE DEMANDA, OFERTA, DEFINIÇÃO DE PERFIL DO TURISTA E CRIAR SÉRIE HISTÓRICA PARA SUBSIDIAR TOMADA DE DECISÕES NO SETOR.				
<b>PRODUTO / UNIDADE DE MEDIDA:</b>	1066 - EMPREENDIMENTO TURÍSTICO INSTALADO	UNIDADE	2	10
<b>FONTE DE RECURSO / CATEGORIA ECONÔMICA:</b>				
	01000000 - RECURSOS ORDINÁRIOS		100.020	679.980
	3 - DESPESAS CORRENTES		90.000	611.982
	4 - DESPESAS DE CAPITAL		10.020	67.998
	01100000 - CONVÊNIOS		80.000	307.880

PODER EXECUTIVO			2012	2013/2015
3 - DESPESAS CORRENTES			72.800	279.700
4 - DESPESAS DE CAPITAL			7.200	28.180
<b>ÁREA DE RESULTADO:</b> 5 - INOVAÇÃO NA GESTÃO PÚBLICA			968.000	736.000
<b>PROGRAMA:</b> PLANEJAMENTO E GESTÃO			480.000	120.000
<b>OBJETIVO:</b> APERFEIÇOAR O PROCESSO DE PLANEJAMENTO, ORÇAMENTO, PRODUÇÃO E DISSEMINAÇÃO DE INFORMAÇÕES.				
<b>PÚBLICO ALVO:</b> POPULAÇÃO ALAGOANA.				
<b>ESTRATÉGIA:</b> 40 - FORTALECER A RELAÇÃO DO ESTADO COM O GOVERNO FEDERAL E COM OS MUNICÍPIOS (INTEGRAÇÃO DE POLÍTICAS E DESENVOLVIMENTO DE			480.000	120.000
<b>AÇÃO:</b> 23695022211370000 - ELABORAÇÃO DO PLANO ESTADUAL DE TURISMO			480.000	120.000
<b>FINALIDADE:</b> ELABORAR UM INSTRUMENTO DE PLANEJAMENTO E GESTÃO DO DESTINO ALAGOAS, QUE SIRVA COMO FERRAMENTA TÉCNICA DE COORDENAÇÃO E CONDUÇÃO DE POLÍTICA PÚBLICA E DE APOIO AO SETOR PRIVADO E QUE, ATRAVÉS DE OBJETIVOS, METAS E AÇÕES ESTRATÉGICAS DE MÉDIO E LONGO PRAZO ORIENTEM O DESENVOLVIMENTO DO TURISMO EM BASES SUSTENTÁVEIS, POSICIONEM O ESTADO COMO UM DOS PRINCIPAIS DESTINOS TURÍSTICOS DO BRASIL.				
<b>PRODUTO / UNIDADE DE MEDIDA:</b>	1161 - PLANO ELABORADO	PERCENTUAL	80	20
<b>FONTE DE RECURSO / CATEGORIA ECONÔMICA:</b>				
01000000 - RECURSOS ORDINÁRIOS			480.000	120.000
3 - DESPESAS CORRENTES			465.000	115.000
4 - DESPESAS DE CAPITAL			15.000	5.000
<b>PROGRAMA:</b> INFRAESTRUTURA DE TRABALHO NO SETOR PÚBLICO			488.000	616.000
<b>OBJETIVO:</b> AMPLIAR O NÚMERO DE PRÉDIOS PÚBLICOS CONSTRUÍDOS, REFORMADOS, AMPLIADOS E MODERNIZADOS.				
<b>PÚBLICO ALVO:</b> POPULAÇÃO ALAGOANA USUÁRIA DE SERVIÇOS PÚBLICOS E SERVIDORES PÚBLICOS DO PODER EXECUTIVO.				
<b>ESTRATÉGIA:</b> 39 - MELHORAR A INFRAESTRUTURA DE TRABALHO NO SETOR PÚBLICO			488.000	616.000
<b>AÇÃO:</b> 23122022912470000 - MODERNIZAÇÃO DA SETUR			488.000	616.000
<b>FINALIDADE:</b> MELHORAR A CAPACIDADE INSTITUCIONAL DA SECRETARIA DE ESTADO DO TURISMO DE ALAGOAS POR MEIO DA MODERNIZAÇÃO DE SUAS CONDIÇÕES FÍSICAS, AQUISIÇÃO DE MAQUINÁRIO E EQUIPAMENTOS, ASSIM COMO DA CAPACITAÇÃO DE TÉCNICOS E DESENVOLVIMENTO DE UM NOVO MODELO DE GESTÃO QUE SEJA ORIENTADO PARA RESULTADOS.				
<b>PRODUTO / UNIDADE DE MEDIDA:</b>	1229 - SETUR MODERNIZADA	PERCENTUAL	50	50
<b>FONTE DE RECURSO / CATEGORIA ECONÔMICA:</b>				
01000000 - RECURSOS ORDINÁRIOS			88.000	146.000
3 - DESPESAS CORRENTES			80.000	135.000
4 - DESPESAS DE CAPITAL			8.000	11.000
01100000 - CONVÊNIOS			400.000	470.000
3 - DESPESAS CORRENTES			360.000	425.000
4 - DESPESAS DE CAPITAL			40.000	45.000
<b>ÁREA DE RESULTADO:</b> 6 - VALORIZAÇÃO DA IMAGEM E MUDANÇAS CULTURAIS			2.479.500	9.978.673
<b>PROGRAMA:</b> INSERÇÃO NACIONAL E INTERNACIONAL			2.479.500	9.978.673
<b>OBJETIVO:</b> CONSOLIDAR O DESTINO ALAGOAS COMO REFERÊNCIA NOS MERCADOS DOMÉSTICO E INTERNACIONAL.				
<b>PÚBLICO ALVO:</b> POPULAÇÃO ALAGOANA.				

## PODER EXECUTIVO

PODER EXECUTIVO			2012	2013/2015	
<b>ESTRATÉGIA:</b> 44 - APROVEITAR OPORTUNIDADES DE INSERÇÃO NACIONAL E INTERNACIONAL, COM BASE NAS VANTAGENS COMPARATIVAS E COMPETITIVAS DE			2.479.500	9.978.673	
<b>AÇÃO:</b> 23695021340120000 - AMPLIAÇÃO E CONSOLIDAÇÃO DO DESTINO ALAGOAS NOS MERCADOS NACIONAL E INTERNACIONAL			2.270.000	9.158.274	
<b>FINALIDADE:</b> DESENVOLVER E EXECUTAR AÇÕES DE PROMOÇÃO E DIVULGAÇÃO DO DESTINO ALAGOAS, POR MEIO DE NOVAS E INOVADORAS ESTRATÉGIAS DE MARKETING, ALÉM DA IMPLANTAÇÃO DE TECNOLOGIAS AVANÇADAS DE INFORMAÇÃO E COMUNICAÇÃO PARA A COMERCIALIZAÇÃO E REALIZAÇÃO DE NEGÓCIOS TURÍSTICOS, COM FOCO NA DIVERSIFICAÇÃO DA OFERTA COMO FERRAMENTA DE DIFERENCIAÇÃO E EXPANSÃO DO DESTINO EM NOVOS MERCADOS, NACIONAIS E INTERNACIONAIS.					
<b>PRODUTO / UNIDADE DE MEDIDA:</b>		1160 - PLANO DE PROMOÇÃO IMPLANTADO	PERCENTUAL	30	70
<b>FONTE DE RECURSO / CATEGORIA ECONÔMICA:</b>					
01000000 - RECURSOS ORDINÁRIOS			1.601.000	6.728.364	
3 - DESPESAS CORRENTES			1.329.000	5.621.302	
4 - DESPESAS DE CAPITAL			272.000	1.107.062	
01060000 - COMP.FINANCEIRA XISTO BETUMINOSO E GÁS			10.000	32.910	
3 - DESPESAS CORRENTES			10.000	32.910	
01100000 - CONVÊNIOS			659.000	2.397.000	
3 - DESPESAS CORRENTES			593.000	2.144.000	
4 - DESPESAS DE CAPITAL			66.000	253.000	
<b>AÇÃO:</b> 23695021340620000 - INCREMENTO DO SEGMENTO DE NEGÓCIOS E EVENTOS EM ALAGOAS			209.500	820.399	
<b>FINALIDADE:</b> ESTABELECE PARCERIAS PÚBLICO-PRIVADAS PARA O FOMENTO AO SEGMENTO DO TURISMO DE EVENTO E NEGÓCIOS EM ALAGOAS AUMENTANDO E MELHORANDO OS INDICADORES DE DEMANDA, PRINCIPALMENTE NOS PERÍODOS DE BAIXA TEMPORADA.					
<b>PRODUTO / UNIDADE DE MEDIDA:</b>		1081 - EVENTO REALIZADO	PERCENTUAL	25	75
<b>FONTE DE RECURSO / CATEGORIA ECONÔMICA:</b>					
01000000 - RECURSOS ORDINÁRIOS			97.500	343.399	
3 - DESPESAS CORRENTES			89.000	310.899	
4 - DESPESAS DE CAPITAL			8.500	32.500	
01100000 - CONVÊNIOS			112.000	477.000	
3 - DESPESAS CORRENTES			100.000	426.000	
4 - DESPESAS DE CAPITAL			12.000	51.000	



## PODER EXECUTIVO

			2012	2013/2015
<b>ÓRGÃO:</b>	30000 - SECRETARIA DE ESTADO DA PROMOÇÃO DA PAZ - SEPAZ		26.328.325	81.276.745
<b>UNIDADE ORÇAMENTÁRIA:</b>	30041 - SECRETARIA DE ESTADO DA PROMOÇÃO DA PAZ		26.328.325	81.276.745
<b>ÁREA DE RESULTADO:</b>	1 - MELHORIA DA QUALIDADE DE VIDA		23.297.925	72.292.745
<b>PROGRAMA:</b>	COMBATE À CRIMINALIDADE		23.297.925	72.292.745
<b>OBJETIVO:</b>	REDUZIR SISTEMATICAMENTE O NÚMERO DE OCORRÊNCIAS RELACIONADAS COM A CRIMINALIDADE			
<b>PÚBLICO ALVO:</b>	POPULAÇÃO ALAGOANA			
<b>ESTRATÉGIA:</b>	3 - INTENSIFICAR AÇÕES COORDENADAS DE COMBATE À CRIMINALIDADE, COM ÊNFASE NAS AÇÕES DE PREVENÇÃO NOS LOCAIS MAIS CRÍTICOS E		23.297.925	72.292.745
<b>AÇÃO:</b>	08122022510940000 - CONSTRUÇÃO DE UNIDADES DE MEDIDAS SÓCIOEDUCATIVAS		3.163.559	3.163.559
<b>FINALIDADE:</b>	CRIAR O AMBIENTE ADEQUADO PARA REALIZAÇÃO DAS MEDIDAS SÓCIOEDUCATIVAS.			
<b>PRODUTO / UNIDADE DE MEDIDA:</b>	1297 - UNIDADE CONSTRUÍDA	PERCENTUAL DE EXECUÇÃO FÍSICA	50	50
<b>FONTE DE RECURSO / CATEGORIA ECONÔMICA:</b>				
	01000000 - RECURSOS ORDINÁRIOS		1.163.559	1.163.559
	4 - DESPESAS DE CAPITAL		1.163.559	1.163.559
	01100000 - CONVÊNIOS		2.000.000	2.000.000
	4 - DESPESAS DE CAPITAL		2.000.000	2.000.000
<b>AÇÃO:</b>	08244022540180000 - APOIO ÀS COMUNIDADES TERAPÊUTICAS NA RECUPERAÇÃO DE DEPENDENTES QUÍMICOS		500.000	1.500.000
<b>FINALIDADE:</b>	MAPEAMENTO DO USO DE SUBSTÂNCIAS PSICOATIVAS, PARA REALIZAÇÃO DE AÇÕES DE PREVENÇÃO AO USO DAS DROGAS.			
<b>PRODUTO / UNIDADE DE MEDIDA:</b>	1153 - PESSOA ATENDIDA	UNIDADE	1	3
<b>FONTE DE RECURSO / CATEGORIA ECONÔMICA:</b>				
	01000000 - RECURSOS ORDINÁRIOS		500.000	1.500.000
	3 - DESPESAS CORRENTES		500.000	1.500.000
<b>AÇÃO:</b>	08244022540450000 - FORTALECIMENTO DAS ENTIDADES ACOLHEDORAS		19.634.366	67.629.186
<b>FINALIDADE:</b>	IMPLEMENTAR E FORTALECER A REDE DE ACOLHIMENTO E ATENDIMENTO A DEPENDENTES QUÍMICOS, ATRAVÉS DE APOIO SOCIAL E FINANCEIRO ÀS AÇÕES DE ATENDIMENTO TERAPÊUTICO E CAPACITAÇÃO,FORMAÇÃO E ENCAMINHAMENTO PARA O MERCADO DE TRABALHO.			
<b>PRODUTO / UNIDADE DE MEDIDA:</b>	1153 - PESSOA ATENDIDA	UNIDADE	1.000	4.368
<b>FONTE DE RECURSO / CATEGORIA ECONÔMICA:</b>				
	01000000 - RECURSOS ORDINÁRIOS		13.020.465	45.950.131
	3 - DESPESAS CORRENTES		10.416.372	36.760.104
	4 - DESPESAS DE CAPITAL		2.604.093	9.190.027
	01100000 - CONVÊNIOS		300.000	900.000
	3 - DESPESAS CORRENTES		100.000	300.000
	4 - DESPESAS DE CAPITAL		200.000	600.000
	01160000 - FUNDO EST. DE ERRADICAÇÃO DA POBREZA - FECOEP		6.313.901	20.779.055
	3 - DESPESAS CORRENTES		5.051.121	16.623.245

PODER EXECUTIVO			2012	2013/2015
4 - DESPESAS DE CAPITAL			1.262.780	4.155.810
<b>ÁREA DE RESULTADO:</b> 5 - INOVAÇÃO NA GESTÃO PÚBLICA			530.400	884.000
<b>PROGRAMA:</b> INFRAESTRUTURA DE TRABALHO NO SETOR PÚBLICO			530.400	884.000
<b>OBJETIVO:</b> AMPLIAR O NÚMERO DE PRÉDIOS PÚBLICOS CONSTRUÍDOS, REFORMADOS, AMPLIADOS E MODERNIZADOS.				
<b>PÚBLICO ALVO:</b> POPULAÇÃO ALAGOANA USUÁRIA DE SERVIÇOS PÚBLICOS E SERVIDORES PÚBLICOS DO PODER EXECUTIVO.				
<b>ESTRATÉGIA:</b> 39 - MELHORAR A INFRAESTRUTURA DE TRABALHO NO SETOR PÚBLICO			530.400	884.000
<b>AÇÃO:</b> 08126022912150000 - IMPLATAÇÃO DOS CENTROS DE TI			530.400	884.000
<b>FINALIDADE:</b> IMPLANTAR CENTROS DE ACESSO À TECNOLOGIA PARA INCLUSÃO SOCIAL - CATIS, EM INSTITUIÇÕES SOCIAIS.				
<b>PRODUTO / UNIDADE DE MEDIDA:</b>	1038 - CENTRO DE TI IMPLANTADO	UNIDADE	15	25
<b>FONTE DE RECURSO / CATEGORIA ECONÔMICA:</b>				
	01000000 - RECURSOS ORDINÁRIOS		99.150	165.250
	3 - DESPESAS CORRENTES		99.150	165.250
	01100000 - CONVÊNIOS		431.250	718.750
	4 - DESPESAS DE CAPITAL		431.250	718.750
<b>ÁREA DE RESULTADO:</b> 6 - VALORIZAÇÃO DA IMAGEM E MUDANÇAS CULTURAIS			2.500.000	8.100.000
<b>PROGRAMA:</b> COMUNICAÇÃO COM A SOCIEDADE			2.100.000	6.300.000
<b>OBJETIVO:</b> AMPLIAR O ESPAÇO E CAPACIDADE DE DIÁLOGO ENTRE GOVERNO E SOCIEDADE, COM O OBJETIVO DE DIVULGAR E APRIMORAR AS AÇÕES DE POLÍTICAS PÚBLICAS.				
<b>PÚBLICO ALVO:</b> GOVERNO E POPULAÇÃO ALAGOANA				
<b>ESTRATÉGIA:</b> 43 - FOMENTAR OS CANAIS DE PARTICIPAÇÃO E DIÁLOGO GOVERNO/SOCIEDADE			2.100.000	6.300.000
<b>AÇÃO:</b> 08244021511520000 - FORMAÇÃO DE AGENTE DA PAZ			2.100.000	6.300.000
<b>FINALIDADE:</b> INTEGRAR AÇÕES DE GOVERNO E DA SOCIEDADE NA PROMOÇÃO DA PAZ.				
<b>PRODUTO / UNIDADE DE MEDIDA:</b>	1007 - AGENTE CAPACITADOS	UNIDADE	1.400	4.200
<b>FONTE DE RECURSO / CATEGORIA ECONÔMICA:</b>				
	01000000 - RECURSOS ORDINÁRIOS		2.100.000	6.300.000
	3 - DESPESAS CORRENTES		2.100.000	6.300.000
<b>PROGRAMA:</b> FORTALECIMENTO DA ÉTICA, DA CIDADANIA E DOS DIREITOS HUMANOS			400.000	1.800.000
<b>OBJETIVO:</b> IMPLANTAR POLÍTICAS DE FORTALECIMENTO E PROMOÇÃO DA ÉTICA, DA CIDADANIA E DOS DIREITOS HUMANOS				
<b>PÚBLICO ALVO:</b> POPULAÇÃO ALAGOANA, COM ÊNFASE NAS MINORIAS, EXCLUÍDOS, CRIANÇAS, MULHERES E JOVENS EM SITUAÇÃO DE VULNERABILIDADE				
<b>ESTRATÉGIA:</b> 41 - IMPLANTAR POLÍTICAS PÚBLICAS PARA O FORTALECIMENTO DA ÉTICA, DA CIDADANIA E DOS DIREITOS HUMANOS			400.000	1.800.000
<b>AÇÃO:</b> 08244022311320000 - DIFUSÃO DA CULTURA DA PAZ			400.000	1.800.000
<b>FINALIDADE:</b> EDUCAÇÃO E MOBILIZAÇÃO PARA O DESENVOLVIMENTO DE CULTURA DE PAZ.				
<b>PRODUTO / UNIDADE DE MEDIDA:</b>	1001 - AÇÃO DE CULTURA DE PAZ REALIZADO	UNIDADE	2	9
<b>FONTE DE RECURSO / CATEGORIA ECONÔMICA:</b>				

## PODER EXECUTIVO

2012

2013/2015

01000000 - RECURSOS ORDINARIOS

400.000

1.800.000

3 - DESPESAS CORRENTES

400.000

1.800.000

## PODER EXECUTIVO

			2012	2013/2015
<b>ÓRGÃO:</b> 33000 - SECRETARIA DE ESTADO DA PESCA E AQUICULTURA - SEPAQ			335.000	1.102.485
<b>UNIDADE ORÇAMENTÁRIA:</b> 33045 - SECRETARIA DE ESTADO DA PESCA E AQUICULTURA			335.000	1.102.485
<b>ÁREA DE RESULTADO:</b> 2 - ERRADICAÇÃO DA POBREZA EXTREMA, REDUÇÃO DA POBREZA E DA DESIGUALDADE			203.000	814.685
<b>PROGRAMA:</b> INSERÇÃO NO MERCADO DE TRABALHO E EMPREENDEDORISMO			203.000	814.685
<b>OBJETIVO:</b> AUMENTAR O NÚMERO DE EMPREGOS FORMAIS E A MASSA SALARIAL.				
<b>PÚBLICO ALVO:</b> POPULAÇÃO ALAGOANA INSERIDA NO MERCADO INFORMAL DE TRABALHO E DESEMPREGADA.				
<b>ESTRATÉGIA:</b> 17 - PROMOVER AÇÕES DE INCLUSÃO PRODUTIVA VOLTADAS PARA A POPULAÇÃO CARENTE, COM ÊNFASE NO ACESSO AO MERCADO, AO CRÉDITO,			91.000	192.000
<b>AÇÃO:</b> 20692021111500000 - FOMENTO ÀS ATIVIDADES PESQUEIRAS E AQUÍCOLAS			91.000	192.000
<b>FINALIDADE:</b> FOMENTO À FORMALIZAÇÃO E AGREGAÇÃO DE VALORES DO MERCADO DE PESCADOS ALAGOANOS.				
<b>PRODUTO / UNIDADE DE MEDIDA:</b>	1192 - PRODUÇÃO COMERCIALIZADA	TONELADA	50	1.600
<b>FONTE DE RECURSO / CATEGORIA ECONÔMICA:</b>				
	01000000 - RECURSOS ORDINÁRIOS		91.000	192.000
	3 - DESPESAS CORRENTES		66.000	111.000
	4 - DESPESAS DE CAPITAL		25.000	81.000
<b>ESTRATÉGIA:</b> 19 - APOIAR A INSERÇÃO NO MERCADO DE TRABALHO E O EMPREENDEDORISMO			60.000	417.879
<b>AÇÃO:</b> 20692021111900000 - IMPLANTAÇÃO DO ENTREPOSTO DE COMÉRCIO DE PESCADO			0	172.879
<b>FINALIDADE:</b> INCENTIVAR E FOMENTAR A COMERCIALIZAÇÃO DE PESCADO EM ATACADO.				
<b>PRODUTO / UNIDADE DE MEDIDA:</b>	1067 - ENTREPOSTO IMPLANTADO	UNIDADE	0	1
<b>FONTE DE RECURSO / CATEGORIA ECONÔMICA:</b>				
	01000000 - RECURSOS ORDINÁRIOS		0	172.879
	3 - DESPESAS CORRENTES		0	72.879
	4 - DESPESAS DE CAPITAL		0	100.000
<b>AÇÃO:</b> 20692021140400000 - FOMENTO E INSTALAÇÃO DE ASSOCIAÇÕES E COOPERATIVAS			60.000	245.000
<b>FINALIDADE:</b> INCENTIVAR O COOPERATIVISMO ENTRE OS PESCADORES E AQUICULTORES, PARA UMA MELHOR INSERÇÃO NO MERCADO DE TRABALHO.				
<b>PRODUTO / UNIDADE DE MEDIDA:</b>	1014 - ASSOCIAÇÃO E COOPERATIVA FOMENTADA E INSTALADA	UNIDADE	10	110
<b>FONTE DE RECURSO / CATEGORIA ECONÔMICA:</b>				
	01000000 - RECURSOS ORDINÁRIOS		60.000	245.000
	3 - DESPESAS CORRENTES		30.000	115.000
	4 - DESPESAS DE CAPITAL		30.000	130.000
<b>ESTRATÉGIA:</b> 23 - ESTIMULAR A CRIAÇÃO DE EMPREGOS E A EMPREGABILIDADE, SOBRETUDO DOS JOVENS			52.000	204.806
<b>AÇÃO:</b> 20692021140210000 - CERTIFICAÇÃO E COMERCIALIZAÇÃO DAS OSTRAS DE ALAGOAS			52.000	204.806
<b>FINALIDADE:</b> FOMENTO A PRODUÇÃO, BENEFICIAMENTO E COMERCIALIZAÇÃO DA OSTRA ALAGOANA.				

PODER EXECUTIVO			2012	2013/2015
<b>PRODUTO / UNIDADE DE MEDIDA:</b>	1142 - OSTRÁ CERTIFICADA E COMERCIALIZADA	UNIDADE	1.900.000	8.300.000
<b>FONTE DE RECURSO / CATEGORIA ECONÔMICA:</b>				
	01000000 - RECURSOS ORDINÁRIOS		52.000	204.806
	3 - DESPESAS CORRENTES		27.000	110.806
	4 - DESPESAS DE CAPITAL		25.000	94.000
<b>ÁREA DE RESULTADO:</b>	3 - CRESCIMENTO E DESCONCENTRAÇÃO ECONÔMICA		75.000	108.000
<b>PROGRAMA:</b>	PRODUTIVIDADE E VALOR AGREGADO DA AGRICULTURA FAMILIAR, PECUÁRIA, AQUICULTURA E DA CADEIA PRODUTIVA DO LEITE		75.000	108.000
<b>OBJETIVO:</b>	AUMENTAR A GERAÇÃO DE RENDA DOS PRODUTORES E O NÚMERO DE POSTOS DE TRABALHO NOS EMPREENDIMENTOS BENEFICIADOS.			
<b>PÚBLICO ALVO:</b>	PRODUTORES ALAGOANOS ENVOLVIDOS COM A AGRICULTURA FAMILIAR, A PECUÁRIA, A AQUICULTURA E A CADEIA PRODUTIVA DO LEITE.			
<b>ESTRATÉGIA:</b>	28 - AUMENTAR A PRODUTIVIDADE E O VALOR AGREGADO DA AGRICULTURA FAMILIAR, PECUÁRIA, AQUICULTURA E DA CADEIA PRODUTIVA DO LEITE		75.000	108.000
<b>AÇÃO:</b>	20692021412340000 - INSTALAÇÃO E REVITALIZAÇÃO DOS MÓDULOS DE AQUICULTURA		75.000	108.000
<b>FINALIDADE:</b>	PROMOÇÃO À ATIVIDADE AQUÍCOLA, POTENCIALIZANDO O USO ECONÔMICO E SUSTENTÁVEL DOS CORPOS HÍDRICOS EXISTENTES NO ESTADO DE ALAGOAS, GARANTINDO A SEGURANÇA ALIMENTAR E A MANUTENÇÃO DO HOMEM NO CAMPO.			
<b>PRODUTO / UNIDADE DE MEDIDA:</b>	1116 - MÓDULO INSTALADO E REVITALIZADO	UNIDADE	200	1.800
<b>FONTE DE RECURSO / CATEGORIA ECONÔMICA:</b>				
	01000000 - RECURSOS ORDINÁRIOS		75.000	108.000
	3 - DESPESAS CORRENTES		45.000	61.500
	4 - DESPESAS DE CAPITAL		30.000	46.500
<b>ÁREA DE RESULTADO:</b>	5 - INOVAÇÃO NA GESTÃO PÚBLICA		57.000	179.800
<b>PROGRAMA:</b>	INFRAESTRUTURA DE TRABALHO NO SETOR PÚBLICO		57.000	179.800
<b>OBJETIVO:</b>	AMPLIAR O NÚMERO DE PRÉDIOS PÚBLICOS CONSTRUÍDOS, REFORMADOS, AMPLIADOS E MODERNIZADOS.			
<b>PÚBLICO ALVO:</b>	POPULAÇÃO ALAGOANA USUÁRIA DE SERVIÇOS PÚBLICOS E SERVIDORES PÚBLICOS DO PODER EXECUTIVO.			
<b>ESTRATÉGIA:</b>	39 - MELHORAR A INFRAESTRUTURA DE TRABALHO NO SETOR PÚBLICO		57.000	179.800
<b>AÇÃO:</b>	20122022911420000 - ESTRUTURAÇÃO E INSTALAÇÃO DAS GERÊNCIAS REGIONAIS		57.000	179.800
<b>FINALIDADE:</b>	IMPLANTAR E ESTRUTURAR AS GERÊNCIAS REGIONAIS DE PESCA E AQUICULTURA, PARA APOIAR PESCADORES E AQUICULTORES NO DIA A DIA DE SUAS ATIVIDADES.			
<b>PRODUTO / UNIDADE DE MEDIDA:</b>	1089 - GERÊNCIA ESTRUTURADA E INSTALADA	UNIDADE	5	17
<b>FONTE DE RECURSO / CATEGORIA ECONÔMICA:</b>				
	01000000 - RECURSOS ORDINÁRIOS		57.000	179.800
	3 - DESPESAS CORRENTES		39.000	123.300
	4 - DESPESAS DE CAPITAL		18.000	56.500
<b>TOTAL GERAL</b>			<b>1.481.864.676</b>	<b>4.724.172.651</b>

CAPÍTULO V.4  
DEMAIS PODERES

DEMAIS PODERES		2012	2013/2015
<b>ÓRGÃO:</b> 01000 - ASSEMBLÉIA LEGISLATIVA ESTADUAL E ÓRGÃOS AUXILIARES DO PODER LEGISLATIVO		3.053.974	4.800.000
<b>UNIDADE ORÇAMENTÁRIA:</b> 01001 - ASSEMBLÉIA LEGISLATIVA ESTADUAL		1.500.000	4.500.000
<b>PROGRAMA:</b> MODERNIZAÇÃO E MELHORIA DA INFRAESTRUTURA FÍSICA DE TRABALHO		1.500.000	4.500.000
<b>OBJETIVO:</b> PROPORCIONAR MELHORES CONDIÇÕES DE TRABALHO COM INSTALAÇÕES FÍSICAS ADEQUADA ÀS NECESSIDADES DOS SERVIÇOS PRESTADOS, BEM COMO CONSOLIDAR A MODERNIZAÇÃO DA INSTITUIÇÃO COM A ADOÇÃO DE PROCESSOS TÉCNICOS E ADMINISTRATIVOS DE MELHOR QUALIDADE.			
<b>PÚBLICO ALVO:</b> FUNCIONÁRIOS E A POPULAÇÃO ALAGOANA.			
<b>AÇÃO:</b> 01122024110070000 - REEQUIPAMENTO DA BIBLIOTECA E DO SISTEMA DE ANAIS		1.000.000	3.000.000
<b>FINALIDADE:</b> RESGATAR A HISTÓRIA DA ASSEMBLÉIA LEGISLATIVA ESTADUAL, EVITANDO QUE O TEMPO DESTRUA O RESTANTE DO ACERVO EXISTENTE.			
<b>PRODUTO / UNIDADE DE MEDIDA:</b>	682 - BIBLIOTECA EQUIPADA PERCENTUAL	25	75
<b>FONTE DE RECURSO / CATEGORIA ECONÔMICA:</b>			
	01000000 - RECURSOS ORDINÁRIOS	1.000.000	3.000.000
	4 - DESPESAS DE CAPITAL	1.000.000	3.000.000
<b>AÇÃO:</b> 01122024110080000 - REFORMA E AMPLIAÇÃO DO PRÉDIO DA ASSEMBLEIA LEGISLATIVA ESTADUAL		500.000	1.500.000
<b>FINALIDADE:</b> DOTAR A ASSEMBLÉIA LEGISLATIVA ESTADUAL DE UM ESPAÇO FÍSICO MAIS RACIONAL, PROPORCIONANDO AOS SENHORES DEPUTADOS E FUNCIONÁRIOS CONDIÇÕES MAIS ADEQUADAS PARA UM MELHOR DESENVOLVIMENTO DOS TRABALHOS.			
<b>PRODUTO / UNIDADE DE MEDIDA:</b>	684 - PRÉDIO REFORMADO E AMPLIADO PERCENTUAL DE EXECUÇÃO FÍSICA	25	75
<b>FONTE DE RECURSO / CATEGORIA ECONÔMICA:</b>			
	01000000 - RECURSOS ORDINÁRIOS	500.000	1.500.000
	4 - DESPESAS DE CAPITAL	500.000	1.500.000
<b>UNIDADE ORÇAMENTÁRIA:</b> 01002 - TRIBUNAL DE CONTAS		1.553.974	300.000
<b>PROGRAMA:</b> MODERNIZAÇÃO E MELHORIA DA INFRAESTRUTURA FÍSICA DE TRABALHO		700.100	300.000
<b>OBJETIVO:</b> PROPORCIONAR MELHORES CONDIÇÕES DE TRABALHO COM INSTALAÇÕES FÍSICAS ADEQUADA ÀS NECESSIDADES DOS SERVIÇOS PRESTADOS, BEM COMO CONSOLIDAR A MODERNIZAÇÃO DA INSTITUIÇÃO COM A ADOÇÃO DE PROCESSOS TÉCNICOS E ADMINISTRATIVOS DE MELHOR QUALIDADE.			
<b>PÚBLICO ALVO:</b> FUNCIONÁRIOS E A POPULAÇÃO ALAGOANA.			
<b>AÇÃO:</b> 01122024113230000 - CONSTRUÇÃO DA ESCOLA DE CONTAS PÚBLICAS DO TRIBUNAL DE CONTAS		700.100	300.000
<b>FINALIDADE:</b> OFERTAR CURSOS, CAPACITAÇÃO E TREINAMENTO AOS SERVIDORES E AOS JURISDICIONADOS COM O OBJETIVO DE MELHORAR OS SERVIÇOS PRESTADOS PELO TRIBUNAL DE CONTAS.			
<b>PRODUTO / UNIDADE DE MEDIDA:</b>	1180 - PRÉDIO CONSTRUÍDO PERCENTUAL DE EXECUÇÃO FÍSICA	70	30
<b>FONTE DE RECURSO / CATEGORIA ECONÔMICA:</b>			
	01000000 - RECURSOS ORDINÁRIOS	700.100	300.000
	4 - DESPESAS DE CAPITAL	700.100	300.000
<b>PROGRAMA:</b> PROGRAMA DE MODERNIZAÇÃO DO CONTROLE EXTERNO DE ESTADOS E MUNICÍPIOS		853.874	0
<b>OBJETIVO:</b> FISCALIZAR DE MANEIRA EFICIENTE E EFICAZ, COM O OBJETIVO PERMANENTE DE FAVORECER A GESTÃO FISCAL RESPONSÁVEL, A APLICAÇÃO DOS RECURSOS E BENS PELA ADMINISTRAÇÃO PÚBLICA EM BENEFÍCIO DA SOCIEDADE.			
<b>PÚBLICO ALVO:</b> SOCIEDADE EM GERAL			

## DEMAIS PODERES

2012

2013/2015

**AÇÃO:** 01032024213240000 - PROGRAMA DE MODERNIZAÇÃO DO CONTROLE EXTERNO DOS ESTADOS E MUNICÍPIOS/PROMOEX

853.874

0

**FINALIDADE:** CONTRIBUIR PARA A EFETIVA E REGULAR APLICAÇÃO DOS RECURSOS PÚBLICOS ESTADUAIS E MUNICIPAIS EM BENEFÍCIO DA SOCIEDADE.**PRODUTO / UNIDADE DE MEDIDA:**

1301 - TRIBUNAL MODERNIZADO

UNIDADE

1

0

**FONTE DE RECURSO / CATEGORIA ECONÔMICA:**

01000000 - RECURSOS ORDINÁRIOS

304.996

0

3 - DESPESAS CORRENTES

166.688

0

4 - DESPESAS DE CAPITAL

138.308

0

01100000 - CONVÊNIOS

548.878

0

3 - DESPESAS CORRENTES

196.642

0

4 - DESPESAS DE CAPITAL

352.236

0



## Plano Purianual 2012-2015

Em R\$ 1,00

DEMAIS PODERES		2012	2013/2015
<b>ÓRGÃO:</b> 02000 - TRIBUNAL DE JUSTIÇA E ÓRGÃOS AUXILIARES DO PODER JUDICIÁRIO		19.115.750	51.175.999
<b>UNIDADE ORÇAMENTÁRIA:</b> 02003 - TRIBUNAL DE JUSTIÇA		142.000	426.000
<b>PROGRAMA:</b> MODERNIZAÇÃO E MELHORIA DA INFRAESTRUTURA FÍSICA DE TRABALHO		142.000	426.000
<b>OBJETIVO:</b> PROPORCIONAR MELHORES CONDIÇÕES DE TRABALHO COM INSTALAÇÕES FÍSICAS ADEQUADA ÀS NECESSIDADES DOS SERVIÇOS PRESTADOS, BEM COMO CONSOLIDAR A MODERNIZAÇÃO DA INSTITUIÇÃO COM A ADOÇÃO DE PROCESSOS TÉCNICOS E ADMINISTRATIVOS DE MELHOR QUALIDADE.			
<b>PÚBLICO ALVO:</b> FUNCIONÁRIOS E A POPULAÇÃO ALAGOANA.			
<b>AÇÃO:</b> 02122024113270000 - MODERNIZAÇÃO DO JUIZADO DA VIOLENCIA DOMÉSTICA E FAMILIAR CONTRA A MULHER		142.000	426.000
<b>FINALIDADE:</b> DOTAR O 4ºJUIZADO DE MELHORES CONDIÇÕES DE TRABALHO PARA ATENDER ÀS DEMANDAS DA SOCIEDADE EM CONFORMIDADE COM O QUE DETERMINA A LEI FEDERAL Nº11.340/06 (LEI MARIA DA PENHA) E ÀS DIRETRIZES DO PROGRAMA NACIONAL DE SEGURANÇA PÚBLICA COM CIDADANIA (PRONASCI).			
<b>PRODUTO / UNIDADE DE MEDIDA:</b>	1303 - JUIZADO MODERNIZADO	UNIDADE	1
<b>FONTE DE RECURSO / CATEGORIA ECONÔMICA:</b>			
	01100000 - CONVÊNIOS	142.000	426.000
	3 - DESPESAS CORRENTES	52.000	156.000
	4 - DESPESAS DE CAPITAL	90.000	270.000
<b>UNIDADE ORÇAMENTÁRIA:</b> 02501 - FUNDO ESPECIAL DE MODERNIZAÇÃO DO PODER JUDICIÁRIO		18.973.750	50.749.999
<b>PROGRAMA:</b> MODERNIZAÇÃO E MELHORIA DA INFRAESTRUTURA FÍSICA DE TRABALHO		18.973.750	50.749.999
<b>OBJETIVO:</b> PROPORCIONAR MELHORES CONDIÇÕES DE TRABALHO COM INSTALAÇÕES FÍSICAS ADEQUADA ÀS NECESSIDADES DOS SERVIÇOS PRESTADOS, BEM COMO CONSOLIDAR A MODERNIZAÇÃO DA INSTITUIÇÃO COM A ADOÇÃO DE PROCESSOS TÉCNICOS E ADMINISTRATIVOS DE MELHOR QUALIDADE.			
<b>PÚBLICO ALVO:</b> FUNCIONÁRIOS E A POPULAÇÃO ALAGOANA.			
<b>AÇÃO:</b> 02061024110020000 - CONSTRUÇÃO DE FÓRUNS		8.398.998	12.599.999
<b>FINALIDADE:</b> AMPLIAR O ACESSO DA POPULAÇÃO À JUSTIÇA ATRAVÉS DA CONSTRUÇÃO DE NOVOS FÓRUNS.			
<b>PRODUTO / UNIDADE DE MEDIDA:</b>	678 - PRÉDIO CONSTRUÍDO	UNIDADE	9
<b>FONTE DE RECURSO / CATEGORIA ECONÔMICA:</b>			
	01100000 - CONVÊNIOS	199.000	600.000
	4 - DESPESAS DE CAPITAL	199.000	600.000
	02910000 - RECURSOS DA ADMINISTRAÇÃO INDIRETA	8.199.998	11.999.999
	4 - DESPESAS DE CAPITAL	8.199.998	11.999.999
<b>AÇÃO:</b> 02061024110030000 - REFORMA, AMPLIAÇÃO E RESTAURAÇÃO DE FÓRUNS E JUIZADOS		500.000	3.750.000
<b>FINALIDADE:</b> MELHORAR AS CONDIÇÕES FÍSICAS DE TRABALHO COM O OBJETIVO DE OFERECER UMA PRESTAÇÃO JURISDICIONAL COM MAIOR QUALIDADE.			
<b>PRODUTO / UNIDADE DE MEDIDA:</b>	679 - PRÉDIO REFORMADO, AMPLIADO E RESTAURADO	UNIDADE	30
<b>FONTE DE RECURSO / CATEGORIA ECONÔMICA:</b>			
	02910000 - RECURSOS DA ADMINISTRAÇÃO INDIRETA	500.000	3.750.000
	4 - DESPESAS DE CAPITAL	500.000	3.750.000
<b>AÇÃO:</b> 02061024110040000 - CONSTRUÇÃO DE JUIZADOS		1.400.000	4.400.000

DEMAIS PODERES			2012	2013/2015
<b>FINALIDADE:</b> AMPLIAR O ACESSO DA POPULAÇÃO À JUSTIÇA ATRAVÉS DA CONSTRUÇÃO DE NOVOS JUIZADOS.				
<b>PRODUTO / UNIDADE DE MEDIDA:</b>	680 - PRÉDIO CONSTRUÍDO	UNIDADE	1	3
<b>FONTE DE RECURSO / CATEGORIA ECONÔMICA:</b>				
	02910000 - RECURSOS DA ADMINISTRAÇÃO INDIRETA		1.400.000	4.400.000
	4 - DESPESAS DE CAPITAL		1.400.000	4.400.000
<b>AÇÃO:</b>	02061024110050000 - INFORMATIZAÇÃO DO PODER JUDICIÁRIO		8.674.752	30.000.000
<b>FINALIDADE:</b> IMPLEMENTAR A VIRTUALIZAÇÃO DOS PROCESSOS E REAPARELHAMENTO DO ACERVO TECNOLÓGICO DO PODER JUDICIÁRIO				
<b>PRODUTO / UNIDADE DE MEDIDA:</b>	681 - PODER JUDICIÁRIO INFORMATIZADO	PERCENTUAL	25	75
<b>FONTE DE RECURSO / CATEGORIA ECONÔMICA:</b>				
	02910000 - RECURSOS DA ADMINISTRAÇÃO INDIRETA		8.674.752	30.000.000
	3 - DESPESAS CORRENTES		7.200.000	0
	4 - DESPESAS DE CAPITAL		1.474.752	30.000.000

## Plano Purianual 2012-2015

Em R\$ 1,00

DEMAIS PODERES		2012	2013/2015
<b>ÓRGÃO:</b> 03000 - MINISTÉRIO PÚBLICO - MP		5.873.143	17.178.600
<b>UNIDADE ORÇAMENTÁRIA:</b> 03004 - MINISTÉRIO PÚBLICO		5.770.143	16.728.600
<b>PROGRAMA:</b> CONSOLIDAÇÃO DA GESTÃO ESTRATÉGICA DO MINISTÉRIO PÚBLICO		605.143	1.206.000
<b>OBJETIVO:</b> CONSOLIDAR O PROCESSO DE MODERNIZAÇÃO DO MINISTÉRIO PÚBLICO COM A IMPLANTAÇÃO DE UMA GESTÃO INOVADORA, INTEGRADORA E PARTICIPATIVA, VISANDO O ENFRENTAMENTO DE DESAFIOS EMERGENTES.			
<b>PÚBLICO ALVO:</b> MEMBROS E SERVIDORES DO MINISTÉRIO PÚBLICO			
<b>AÇÃO:</b> 03091019510100000 - GESTÃO INOVADORA DE POLÍTICAS INSTITUCIONAIS DO MINISTÉRIO PÚBLICO		200.000	600.000
<b>FINALIDADE:</b> IMPLANTAR E ESTRUTURAR UMA NOVA POLÍTICA DE GESTÃO COM OBJETIVO DE MELHORAR A QUALIDADE DOS SERVIÇOS PRESTADOS NO ÂMBITO DO MINISTÉRIO PÚBLICO, E DA DIRETORIA DE PLANEJAMENTO E GESTÃO ESTRATÉGICA.			
<b>PRODUTO / UNIDADE DE MEDIDA:</b>	685 - DIRETORIA IMPLANTADA	UNIDADE	1
<b>FONTE DE RECURSO / CATEGORIA ECONÔMICA:</b>			
	01000000 - RECURSOS ORDINÁRIOS	200.000	600.000
	3 - DESPESAS CORRENTES	200.000	600.000
<b>AÇÃO:</b> 03091019510110000 - FORMAÇÃO E DESENVOLVIMENTO DE MEMBROS E SERVIDORES EM GESTÃO PÚBLICA		200.000	600.000
<b>FINALIDADE:</b> MELHORAR A QUALIDADE DOS SERVIÇOS PRESTADOS, ELEVANDO O PADRÃO INTELECTUAL DE MEMBROS E SERVIDORES.			
<b>PRODUTO / UNIDADE DE MEDIDA:</b>	686 - CURSO REALIZADO	UNIDADE	1
<b>FONTE DE RECURSO / CATEGORIA ECONÔMICA:</b>			
	01000000 - RECURSOS ORDINÁRIOS	200.000	600.000
	3 - DESPESAS CORRENTES	200.000	600.000
<b>AÇÃO:</b> 03091019510210000 - IMPLANTAÇÃO DO NÚCLEO DE JUSTIÇA COMUNITÁRIA		4.000	3.000
<b>FINALIDADE:</b> CONTRIBUIR PARA A DEMOCRATIZAÇÃO DE ACESSO À JUSTIÇA, POR MEIO DA MOBILIZAÇÃO DE CAPACITAÇÃO DE AGENTES COMUNITÁRIOS EM MEDIAÇÃO DE CONFLITOS CONFORME AS DIRETRIZES DO PROGRAMA NACIONAL DE SEGURANÇA PÚBLICA COM CIDADANIA - PRONASCI			
<b>PRODUTO / UNIDADE DE MEDIDA:</b>	694 - NÚCLEO IMPLANTADO	UNIDADE	1
<b>FONTE DE RECURSO / CATEGORIA ECONÔMICA:</b>			
	01000000 - RECURSOS ORDINÁRIOS	0	3.000
	3 - DESPESAS CORRENTES	0	3.000
	01100000 - CONVÊNIOS	4.000	0
	3 - DESPESAS CORRENTES	4.000	0
<b>AÇÃO:</b> 03091019510250000 - IMPLANTACAO E ESTRUTURACAO DO NUCLEO DE DEFESA DA MULHER		201.143	3.000
<b>FINALIDADE:</b> AMPLIAR A REDE DE PROTEÇÃO E ENFRENTAMENTO DA VIOLÊNCIA CONTRA A MULHER, BEM COMO PROMOVER MAIOR DIVULGAÇÃO DA LEI MARIA DA PENHA.			
<b>PRODUTO / UNIDADE DE MEDIDA:</b>	694 - NÚCLEO IMPLANTADO	UNIDADE	1
<b>FONTE DE RECURSO / CATEGORIA ECONÔMICA:</b>			
	01000000 - RECURSOS ORDINÁRIOS	9.000	3.000
	3 - DESPESAS CORRENTES	9.000	3.000
	01100000 - CONVÊNIOS	192.143	0
	3 - DESPESAS CORRENTES	118.985	0

DEMAIS PODERES			2012	2013/2015
4 - DESPESAS DE CAPITAL			73.158	0
<b>PROGRAMA:</b> MODERNIZAÇÃO E MELHORIA DA INFRAESTRUTURA FÍSICA DE TRABALHO			5.165.000	15.522.600
<b>OBJETIVO:</b> PROPORCIONAR MELHORES CONDIÇÕES DE TRABALHO COM INSTALAÇÕES FÍSICAS ADEQUADA ÀS NECESSIDADES DOS SERVIÇOS PRESTADOS, BEM COMO CONSOLIDAR A MODERNIZAÇÃO DA INSTITUIÇÃO COM A ADOÇÃO DE PROCESSOS TÉCNICOS E ADMINISTRATIVOS DE MELHOR QUALIDADE.				
<b>PÚBLICO ALVO:</b> FUNCIONÁRIOS E A POPULAÇÃO ALAGOANA.				
<b>AÇÃO:</b> 03091024110120000 - CONSTRUÇÃO DE PROMOTORIAS			1.600.000	7.022.600
<b>FINALIDADE:</b> AMPLIAR A BASE FÍSICA DA INSTITUIÇÃO, ATRAVÉS DE CONSTRUÇÃO DE SEDES PARA FUNCIONAMENTO DE PROMOTORIAS.				
<b>PRODUTO / UNIDADE DE MEDIDA:</b>	684 - PRÉDIO REFORMADO E AMPLIADO	PERCENTUAL DE EXECUÇÃO FÍSICA	20	80
<b>FONTE DE RECURSO / CATEGORIA ECONÔMICA:</b>				
	01000000 - RECURSOS ORDINÁRIOS		1.600.000	7.022.600
	4 - DESPESAS DE CAPITAL		1.600.000	7.022.600
<b>AÇÃO:</b> 03091024110130000 - RECUPERAÇÃO E MELHORIA DAS UNIDADES DO MINISTÉRIO PÚBLICO			1.000.000	3.000.000
<b>FINALIDADE:</b> REFORMAR E RECUPERAR AS UNIDADES EXISTENTES, PROPORCIONANDO CONDIÇÕES DE TRABALHO ADEQUADA, MELHORANDO A QUALIDADE DOS SERVIÇOS PRESTADOS.				
<b>PRODUTO / UNIDADE DE MEDIDA:</b>	688 - UNIDADE RECUPERADA	PERCENTUAL DE EXECUÇÃO FÍSICA	25	75
<b>FONTE DE RECURSO / CATEGORIA ECONÔMICA:</b>				
	01000000 - RECURSOS ORDINÁRIOS		1.000.000	3.000.000
	3 - DESPESAS CORRENTES		1.000.000	3.000.000
<b>AÇÃO:</b> 03091024110140000 - INFORMATIZAÇÃO DO MINISTÉRIO PÚBLICO			2.565.000	5.500.000
<b>FINALIDADE:</b> AMPLIAR, ADEQUAR E APRIMORAR O FUNCIONAMENTO DA REDE DE INFORMÁTICA DO MINISTÉRIO PÚBLICO, MODERNIZANDO O PARQUE DE INFORMÁTICA.				
<b>PRODUTO / UNIDADE DE MEDIDA:</b>	689 - MINISTÉRIO PÚBLICO INFORMATIZADO	PERCENTUAL	25	75
<b>FONTE DE RECURSO / CATEGORIA ECONÔMICA:</b>				
	01000000 - RECURSOS ORDINÁRIOS		2.565.000	5.500.000
	3 - DESPESAS CORRENTES		565.000	1.500.000
	4 - DESPESAS DE CAPITAL		2.000.000	4.000.000
<b>UNIDADE ORÇAMENTÁRIA:</b> 03554 - FUNDO ESPECIAL DO MINISTÉRIO PÚBLICO DO ESTADO DE ALAGOAS			103.000	450.000
<b>PROGRAMA:</b> MODERNIZAÇÃO E MELHORIA DA INFRAESTRUTURA FÍSICA DE TRABALHO			103.000	450.000
<b>OBJETIVO:</b> PROPORCIONAR MELHORES CONDIÇÕES DE TRABALHO COM INSTALAÇÕES FÍSICAS ADEQUADA ÀS NECESSIDADES DOS SERVIÇOS PRESTADOS, BEM COMO CONSOLIDAR A MODERNIZAÇÃO DA INSTITUIÇÃO COM A ADOÇÃO DE PROCESSOS TÉCNICOS E ADMINISTRATIVOS DE MELHOR QUALIDADE.				
<b>PÚBLICO ALVO:</b> FUNCIONÁRIOS E A POPULAÇÃO ALAGOANA.				
<b>AÇÃO:</b> 03091024110200000 - CAPACITACAO E TREINAMENTO EM RECURSOS HUMANOS			103.000	450.000
<b>FINALIDADE:</b> PROMOVER A CAPACITAÇÃO DO QUADRO FUNCIONAL DO MINISTÉRIO PÚBLICO COM O OBJETIVO DE MELHOR ATENDER A POPULAÇÃO.				
<b>PRODUTO / UNIDADE DE MEDIDA:</b>	693 - SERVIDOR CAPACITADO	UNIDADE	30	90
<b>FONTE DE RECURSO / CATEGORIA ECONÔMICA:</b>				

DEMAIS PODERES		2012	2013/2015
02910000 - RECURSOS DA ADMINISTRAÇÃO INDIRETA		103.000	450.000
3 - DESPESAS CORRENTES		103.000	450.000
TOTAL GERAL		28.042.867	73.154.599