

DIÁRIO OFICIAL DA UNIÃO

Publicado em: 03/05/2023 | Edição: 83 | Seção: 1 | Página: 47

Órgão: Ministério da Gestão e da Inovação em Serviços Públicos/Gabinete da Ministra

PORTARIA MGI Nº 1.732, DE 25 DE ABRIL DE 2023

Transfere dotações orçamentárias de empresas constantes do Orçamento de Investimento para 2023, vinculadas ao Ministério da Agricultura, Pecuária e Abastecimento, ao Ministério da Economia, e ao Ministério da Infraestrutura para o Ministério do Desenvolvimento, Indústria, Comércio e Serviços, o Ministério da Gestão e da Inovação em Serviços Públicos, o Ministério de Portos e Aeroportos e o Ministério do Desenvolvimento Agrário e Agricultura Familiar, em decorrência de alterações na estrutura dos órgãos do Poder Executivo federal.

A MINISTRA DE ESTADO DA GESTÃO E DA INOVAÇÃO EM SERVIÇOS PÚBLICOS, no uso da atribuição que lhe confere o art. 87, parágrafo único, inciso IV, da Constituição, e tendo em vista o disposto no art. 60, da Lei nº 14.436, de 9 de agosto de 2023, no art. 1, inciso V, do Decreto nº 11.438, de 17 de março de 2023, no artigo único, incisos IX, alíneas "c" e "d", XIII, alínea "a", XIV, alínea "d", XIX, alíneas "c" a "i", do Decreto nº 11.401, de 23 de janeiro de 2023, resolve:, resolve:

Art. 1º Ficam transferidas as dotações das empresas Banco Nacional de Desenvolvimento Econômico e Social - BNDES, Companhia de Entrepósitos e Armazéns Gerais de São Paulo - Ceagesp, Centrais de Abastecimento de Minas Gerais S.A. - Ceasaminas, Empresa de Tecnologia e Informações da Previdência Social - Dataprev, Companhia Docas do Ceará - CDC, Companhia das Docas do Estado da Bahia - Codeba, Autoridade Portuária de Santos S.A - SPA, Companhia Docas do Pará - CDP, Companhia Docas do Rio de Janeiro - CDRJ, Companhia Docas do Rio Grande do Norte - Codern e Empresa Brasileira de Infraestrutura Aeroportuária - Infraero, constantes do Orçamento de Investimento para 2023, de que trata a Lei nº 14.535, de 17 de janeiro de 2023, no montante de R\$ 1.465.950.626,00 (um bilhão, quatrocentos e sessenta e cinco milhões, novecentos e cinquenta mil, seiscentos e vinte e seis reais), do Ministério da Agricultura, Pecuária e Abastecimento, do Ministério da Economia, e do Ministério da Infraestrutura para o Ministério do Desenvolvimento, Indústria, Comércio e Serviços, o Ministério da Gestão e da Inovação em Serviços Públicos, o Ministério de Portos e Aeroportos e o Ministério do Desenvolvimento Agrário e Agricultura Familiar, em decorrência de alterações na estrutura dos órgãos do Poder Executivo federal, conforme Anexos I e II a esta Portaria.

Art. 2º Esta Portaria entra em vigor na data de sua publicação.

ESTHER DWECK

ANEXOS

ANEXO I	Outras Alterações Orçamentárias
PROGRAMA DE TRABALHO (SUPLEMENTAÇÃO)	Recurso de Todas as Fontes R\$ 1,00
QUADRO SÍNTESE POR FUNÇÃO	
09- Previdência Social	80.000.000
20- Agricultura	23.460.000
23- Comércio e Serviços	48.574.949
26- Transporte	1.313.915.677
TOTAL GERAL	1.465.950.626

QUADRO SÍNTESE POR SUBFUNÇÃO	
122- Administração Geral	97.606.940
126- Tecnologia da Informação	163.575.656



781- Transporte Aéreo	142.687.874
784- Transporte Hidroviário	1.062.080.156
TOTAL GERAL	1.465.950.626

QUADRO SÍNTESE POR FUNÇÃO/SUBFUNÇÃO	
09- Previdência Social	80.000.000
122- Administração Geral	13.000.000
126- Tecnologia da Informação	67.000.000
20- Agricultura	23.460.000
122- Administração Geral	18.260.000
126- Tecnologia da Informação	5.200.000
23- Comércio e Serviços	48.574.949
122- Administração Geral	28.717.589
126- Tecnologia da Informação	19.857.360
26- Transporte	1.313.915.677
122- Administração Geral	37.629.351
126- Tecnologia da Informação	71.518.296
781- Transporte Aéreo	142.687.874
784- Transporte Hidroviário	1.062.080.156
TOTAL GERAL	1.465.950.626

QUADRO SÍNTESE POR PROGRAMA	
0035- Programa de Gestão e Manutenção das Empresas Estatais Federais	261.182.596
3004- Aviação Civil	142.687.874
3005- Transporte Aquaviário	1.062.080.156
TOTAL GERAL	1.465.950.626

QUADRO SÍNTESE POR ÓRGÃO	
28000- Ministério do Desenvolvimento, Indústria, Comércio e Serviços	48.574.949
46000- Ministério da Gestão e da Inovação em Serviços Públicos	80.000.000
49000- Ministério do Desenvolvimento Agrário e Agricultura Familiar	23.460.000
68000- Ministério de Portos e Aeroportos	1.313.915.677
TOTAL GERAL	1.465.950.626

QUADRO SÍNTESE POR FONTE E GRUPOS DE DESPESAS	
1495- Recursos do Orçamento de Investimento	1.465.950.626
TOTAL GERAL	1.465.950.626

QUADRO SÍNTESE POR RECEITA	
6.0.0.0.00.00 - Recursos de Capital - Orçamento de Investimento	1.465.950.626
6.1.0.0.00.00 - Recursos Próprios	1.266.165.773
6.1.1.0.00.00 - Geração Própria	1.266.165.773
6.2.0.0.00.00 - Recursos para Aumento do Patrimônio Líquid	199.784.853
6.2.1.0.00.00 - Tesouro	194.596.979
6.2.1.3.00.00 - Saldos de Exercícios Anteriores	194.596.979
6.2.9.0.00.00 - Outras Fontes	5.187.874
TOTAL GERAL	1.465.950.626
TOTAL DE RECEITAS CORRENTES	1.266.165.773
TOTAL DE RECEITAS DE CAPITAL	199.784.853

ÓRGÃO: 28000 - Ministério do Desenvolvimento, Indústria, Comércio e Serviços	
ANEXO I	Outras Alterações Orçamentárias



PROGRAMA DE TRABALHO (SUPLEMENTAÇÃO)	Recurso de Todas as Fontes R\$ 1,00
--	-------------------------------------

QUADRO SÍNTESE POR FUNÇÃO	
23 - Comércio e Serviços	48.574.949
TOTAL GERAL	48.574.949

QUADRO SÍNTESE POR SUBFUNÇÃO	
122 - Administração Geral	28.717.589
126 - Tecnologia da Informação	19.857.360
TOTAL GERAL	48.574.949

QUADRO SÍNTESE POR FUNÇÃO/SUBFUNÇÃO	
23 - Comércio e Serviços	48.574.949
122- Administração Geral	28.717.589
126- Tecnologia da Informação	19.857.360
TOTAL GERAL	48.574.949

QUADRO SÍNTESE POR PROGRAMA	
0035 - Programa de Gestão e Manutenção das Empresas Estatais Federais	48.574.949
TOTAL GERAL	48.574.949

QUADRO SÍNTESE POR UNIDADES ORÇAMENTÁRIAS	
28234 - Banco Nacional de Desenvolvimento Econômico e Social - BNDES	48.574.949
TOTAL GERAL	48.574.949

QUADRO SÍNTESE POR FONTE E GRUPOS DE DESPESAS	
1495 - Recursos do Orçamento de Investimento	48.574.949
TOTAL GERAL	48.574.949

QUADRO SÍNTESE POR RECEITA	
6.0.0.0.00.00 - Recursos de Capital - Orçamento de Investimento	48.574.949
6.1.0.0.00.00 - Recursos Próprios	48.574.949
6.1.1.0.00.00 - Geração Própria	48.574.949
TOTAL GERAL	48.574.949
TOTAL DE RECEITAS CORRENTES	48.574.949
TOTAL DE RECEITAS DE CAPITAL	0

ÓRGÃO: 28000 - Ministério do Desenvolvimento, Indústria, Comércio e Serviços

UNIDADE: 28234 - Banco Nacional de Desenvolvimento Econômico e Social - BNDES	
ANEXO I	Outras Alterações Orçamentárias
PROGRAMA DE TRABALHO (SUPLEMENTAÇÃO)	Recurso de Todas as Fontes R\$ 1,00

QUADRO SÍNTESE POR FUNÇÃO	
23 - Comércio e Serviços	48.574.949
TOTAL GERAL	48.574.949

QUADRO SÍNTESE POR SUBFUNÇÃO	
122 - Administração Geral	28.717.589
126 - Tecnologia da Informação	19.857.360
TOTAL GERAL	48.574.949

QUADRO SÍNTESE POR FUNÇÃO/SUBFUNÇÃO	
-------------------------------------	--




23 - Comércio e Serviços	48.574.949
122- Administração Geral	28.717.589
126- Tecnologia da Informação	19.857.360
TOTAL GERAL	48.574.949

QUADRO SÍNTESE POR PROGRAMA	
0035 - Programa de Gestão e Manutenção das Empresas Estatais Federais	48.574.949
TOTAL GERAL	48.574.949

QUADRO SÍNTESE POR FONTE E GRUPOS DE DESPESAS	
1495 - Recursos do Orçamento de Investimento	48.574.949
TOTAL GERAL	48.574.949

QUADRO SÍNTESE POR RECEITA	
6.0.0.0.00.00 - Recursos de Capital - Orçamento de Investimento	48.574.949
6.1.0.0.00.00 - Recursos Próprios	48.574.949
6.1.1.0.00.00 - Geração Própria	48.574.949
TOTAL GERAL	48.574.949
TOTAL DE RECEITAS CORRENTES	48.574.949
TOTAL DE RECEITAS DE CAPITAL	0

ÓRGÃO: 28000 - Ministério do Desenvolvimento, Indústria, Comércio e Serviços

UNIDADE: 28234 - Banco Nacional de Desenvolvimento Econômico e Social - BNDES										
ANEXO I									Outras Alterações Orçamentárias	
PROGRAMA DE TRABALHO (SUPLEMENTAÇÃO)									Recurso de Todas as Fontes R\$ 1,00	
FUNCIONAL	PROGRAMÁTICA	PROGRAMA/AÇÃO/LOCALIZADOR/PRODUTO	E S F	G N D	R P	M O D	I U	FT E	VALOR	
0035		Programa de Gestão e Manutenção das Empresas Estatais Federais							48.574.949	
		ATIVIDADES								
23 122	0035 4101	Manutenção e Adequação de Bens Imóveis							12.644.645	
23 122	0035 4101 0001	Manutenção e Adequação de Bens Imóveis - Nacional							12.644.645	
			I	4-INV	4	90	0	1495	12.644.645	
23 122	0035 4102	Manutenção e Adequação de Bens Móveis, Veículos, Máquinas e Equipamentos							16.072.944	
23 122	0035 4102 0001	Manutenção e Adequação de Bens Móveis, Veículos, Máquinas e Equipamentos - Nacional							16.072.944	
			I	4-INV	4	90	0	1495	16.072.944	
23 126	0035 4103	Manutenção e Adequação de Ativos de Informática, Informação e Teleprocessamento							19.857.360	
23 126	0035 4103 0001	Manutenção e Adequação de Ativos de Informática, Informação e Teleprocessamento - Nacional							19.857.360	
			I	4-INV	4	90	0	1495	19.857.360	
TOTAL - INVESTIMENTOS									48.574.949	

ÓRGÃO: 46000 - Ministério da Gestão e da Inovação em Serviços Públicos	
ANEXO I	Outras Alterações Orçamentárias
PROGRAMA DE TRABALHO (SUPLEMENTAÇÃO)	Recurso de Todas as Fontes R\$ 1,00

QUADRO SÍNTESE POR FUNÇÃO	
09 - Previdência Social	80.000.000
TOTAL GERAL	80.000.000

QUADRO SÍNTESE POR SUBFUNÇÃO	
122 - Administração Geral	13.000.000
126 - Tecnologia da Informação	67.000.000
TOTAL GERAL	80.000.000

QUADRO SÍNTESE POR FUNÇÃO/SUBFUNÇÃO	
09 - Previdência Social	80.000.000
122- Administração Geral	13.000.000
126- Tecnologia da Informação	67.000.000
TOTAL GERAL	80.000.000

QUADRO SÍNTESE POR PROGRAMA	
0035 - Programa de Gestão e Manutenção das Empresas Estatais Federais	80.000.000
TOTAL GERAL	80.000.000

QUADRO SÍNTESE POR UNIDADES ORÇAMENTÁRIAS	
46202 - Empresa de Tecnologia e Informações da Previdência Social - DATAPREV	80.000.000
TOTAL GERAL	80.000.000

QUADRO SÍNTESE POR FONTE E GRUPOS DE DESPESAS	
1495 - Recursos do Orçamento de Investimento	80.000.000
TOTAL GERAL	80.000.000

QUADRO SÍNTESE POR RECEITA	
6.0.0.0.00.00 - Recursos de Capital - Orçamento de Investimento	80.000.000
6.1.0.0.00.00 - Recursos Próprios	80.000.000
6.1.1.0.00.00 - Geração Própria	80.000.000
TOTAL GERAL	80.000.000
TOTAL DE RECEITAS CORRENTES	80.000.000
TOTAL DE RECEITAS DE CAPITAL	0

ÓRGÃO: 46000 - Ministério da Gestão e da Inovação em Serviços Públicos

UNIDADE: 46202 - Empresa de Tecnologia e Informações da Previdência Social - DATAPREV	
ANEXO I	Outras Alterações Orçamentárias
PROGRAMA DE TRABALHO (SUPLEMENTAÇÃO)	Recurso de Todas as Fontes R\$ 1,00

QUADRO SÍNTESE POR FUNÇÃO	
09 - Previdência Social	80.000.000
TOTAL GERAL	80.000.000

QUADRO SÍNTESE POR SUBFUNÇÃO	
122 - Administração Geral	13.000.000
126 - Tecnologia da Informação	67.000.000
TOTAL GERAL	80.000.000

QUADRO SÍNTESE POR FUNÇÃO/SUBFUNÇÃO	
09 - Previdência Social	80.000.000
122- Administração Geral	13.000.000



126- Tecnologia da Informação	67.000.000
TOTAL GERAL	80.000.000

QUADRO SÍNTESE POR PROGRAMA	
0035 - Programa de Gestão e Manutenção das Empresas Estatais Federais	80.000.000
TOTAL GERAL	80.000.000

QUADRO SÍNTESE POR FONTE E GRUPOS DE DESPESAS	
1495 - Recursos do Orçamento de Investimento	80.000.000
TOTAL GERAL	80.000.000

QUADRO SÍNTESE POR RECEITA	
6.0.0.0.00.00 - Recursos de Capital - Orçamento de Investimento	80.000.000
6.1.0.0.00.00 - Recursos Próprios	80.000.000
6.1.1.0.00.00 - Geração Própria	80.000.000
TOTAL GERAL	80.000.000
TOTAL DE RECEITAS CORRENTES	80.000.000
TOTAL DE RECEITAS DE CAPITAL	0

ÓRGÃO: 46000 - Ministério da Gestão e da Inovação em Serviços Públicos

UNIDADE: 46202 - Empresa de Tecnologia e Informações da Previdência Social - DATAPREV									
ANEXO I							Outras Alterações Orçamentárias		
PROGRAMA DE TRABALHO (SUPLEMENTAÇÃO)							Recurso de Todas as Fontes R\$ 1,00		
FUNCIONAL	PROGRAMÁTICA	PROGRAMA/AÇÃO/LOCALIZADOR/PRODUTO	E S F	G N D	R P	M O D	I U	F T E	VALOR
0035		Programa de Gestão e Manutenção das Empresas Estatais Federais							80.000.000
		ATIVIDADES							
09 122	0035 4101	Manutenção e Adequação de Bens Imóveis							12.000.000
09 122	0035 4101 0001	Manutenção e Adequação de Bens Imóveis - Nacional							12.000.000
			I	4-INV	2	90	0	1495	12.000.000
09 122	0035 4102	Manutenção e Adequação de Bens Móveis, Veículos, Máquinas e Equipamentos							1.000.000
09 122	0035 4102 0001	Manutenção e Adequação de Bens Móveis, Veículos, Máquinas e Equipamentos - Nacional							1.000.000
			I	4-INV	2	90	0	1495	1.000.000
09 126	0035 4117	Manutenção e Adequação da Infraestrutura de Tecnologia da Informação para a Previdência Social							67.000.000
09 126	0035 4117 0001	Manutenção e Adequação da Infraestrutura de Tecnologia da Informação para a Previdência Social - Nacional							67.000.000
			I	4-INV	2	90	0	1495	67.000.000
TOTAL - INVESTIMENTOS									80.000.000

ÓRGÃO: 49000 - Ministério do Desenvolvimento Agrário e Agricultura Familiar	
ANEXO I	Outras Alterações Orçamentárias
PROGRAMA DE TRABALHO (SUPLEMENTAÇÃO)	Recurso de Todas as Fontes R\$ 1,00

QUADRO SÍNTESE POR FUNÇÃO	
20 - Agricultura	23.460.000

TOTAL GERAL	23.460.000
-------------	------------

QUADRO SÍNTESE POR SUBFUNÇÃO	
122 - Administração Geral	18.260.000
126 - Tecnologia da Informação	5.200.000
TOTAL GERAL	23.460.000

QUADRO SÍNTESE POR FUNÇÃO/SUBFUNÇÃO	
20 - Agricultura	23.460.000
122- Administração Geral	18.260.000
126- Tecnologia da Informação	5.200.000
TOTAL GERAL	23.460.000

QUADRO SÍNTESE POR PROGRAMA	
0035 - Programa de Gestão e Manutenção das Empresas Estatais Federais	23.460.000
TOTAL GERAL	23.460.000

QUADRO SÍNTESE POR UNIDADES ORÇAMENTÁRIAS	
49203 - Centrais de Abastecimento de Minas Gerais S.A. - CEASAMINAS	2.960.000
49204 - CEAGESP - Companhia de Entrepósitos e Armazéns Gerais de São Paulo	20.500.000
TOTAL GERAL	23.460.000

QUADRO SÍNTESE POR FONTE E GRUPOS DE DESPESAS	
1495 - Recursos do Orçamento de Investimento	23.460.000
TOTAL GERAL	23.460.000

QUADRO SÍNTESE POR RECEITA	
6.0.0.0.00.00 - Recursos de Capital - Orçamento de Investimento	23.460.000
6.1.0.0.00.00 - Recursos Próprios	19.860.842
6.1.1.0.00.00 - Geração Própria	19.860.842
6.2.0.0.00.00 - Recursos para Aumento do Patrimônio Líquido	3.599.158
6.2.1.0.00.00 - Tesouro	3.599.158
6.2.1.3.00.00 - Saldos de Exercícios Anteriores	3.599.158
TOTAL GERAL	23.460.000
TOTAL DE RECEITAS CORRENTES	19.860.842
TOTAL DE RECEITAS DE CAPITAL	3.599.158

ÓRGÃO: 49000 - Ministério do Desenvolvimento Agrário e Agricultura Familiar

UNIDADE: 49203 - Centrais de Abastecimento de Minas Gerais S.A. - CEASAMINAS	
ANEXO I	Outras Alterações Orçamentárias
PROGRAMA DE TRABALHO (SUPLEMENTAÇÃO)	Recurso de Todas as Fontes R\$ 1,00

QUADRO SÍNTESE POR FUNÇÃO	
20 - Agricultura	2.960.000
TOTAL GERAL	2.960.000

QUADRO SÍNTESE POR SUBFUNÇÃO	
122 - Administração Geral	2.760.000
126 - Tecnologia da Informação	200.000
TOTAL GERAL	2.960.000

QUADRO SÍNTESE POR FUNÇÃO/SUBFUNÇÃO	
-------------------------------------	--




20 - Agricultura	2.960.000
122- Administração Geral	2.760.000
126- Tecnologia da Informação	200.000
TOTAL GERAL	2.960.000

QUADRO SÍNTESE POR PROGRAMA	
0035 - Programa de Gestão e Manutenção das Empresas Estatais Federais	2.960.000
TOTAL GERAL	2.960.000

QUADRO SÍNTESE POR FONTE E GRUPOS DE DESPESAS	
1495 - Recursos do Orçamento de Investimento	2.960.000
TOTAL GERAL	2.960.000

QUADRO SÍNTESE POR RECEITA	
6.0.0.0.00.00 - Recursos de Capital - Orçamento de Investimento	2.960.000
6.1.0.0.00.00 - Recursos Próprios	2.960.000
6.1.1.0.00.00 - Geração Própria	2.960.000
TOTAL GERAL	2.960.000
TOTAL DE RECEITAS CORRENTES	2.960.000
TOTAL DE RECEITAS DE CAPITAL	0

ÓRGÃO: 49000 - Ministério do Desenvolvimento Agrário e Agricultura Familiar

UNIDADE: 49203 - Centrais de Abastecimento de Minas Gerais S.A. - CEASAMINAS										
ANEXO I										Outras Alterações Orçamentárias
PROGRAMA DE TRABALHO (SUPLEMENTAÇÃO)										Recurso de Todas as Fontes R\$ 1,00
FUNCIONAL	PROGRAMÁTICA	PROGRAMA/AÇÃO/LOCALIZADOR/PRODUTO	E S F	G N D	R P	M O D	I U	FT E	VALOR	
0035		Programa de Gestão e Manutenção das Empresas Estatais Federais							2.960.000	
		ATIVIDADES								
20 122	0035 4102	Manutenção e Adequação de Bens Móveis, Veículos, Máquinas e Equipamentos							260.000	
20 122	0035 4102 0031	Manutenção e Adequação de Bens Móveis, Veículos, Máquinas e Equipamentos - No Estado de Minas Gerais							260.000	
			I	4-INV	2	90	0	1495	260.000	
20 126	0035 4103	Manutenção e Adequação de Ativos de Informática, Informação e Teleprocessamento							200.000	
20 126	0035 4103 0031	Manutenção e Adequação de Ativos de Informática, Informação e Teleprocessamento - No Estado de Minas Gerais							200.000	
			I	4-INV	2	90	0	1495	200.000	
20 122	0035 4105	Manutenção e Adequação da Infraestrutura Operacional							2.500.000	
20 122	0035 4105 0031	Manutenção e Adequação da Infraestrutura Operacional - No Estado de Minas Gerais							2.500.000	
			I	4-INV	2	90	0	1495	2.500.000	
TOTAL - INVESTIMENTOS									2.960.000	

ÓRGÃO: 49000 - Ministério do Desenvolvimento Agrário e Agricultura Familiar

UNIDADE: 49204 - CEAGESP - Companhia de Entrepósitos e Armazéns Gerais de São Paulo	
---	--

ANEXO I	Outras Alterações Orçamentárias
PROGRAMA DE TRABALHO (SUPLEMENTAÇÃO)	Recurso de Todas as Fontes R\$ 1,00

QUADRO SÍNTESE POR FUNÇÃO	
20 - Agricultura	20.500.000
TOTAL GERAL	20.500.000

QUADRO SÍNTESE POR SUBFUNÇÃO	
122 - Administração Geral	15.500.000
126 - Tecnologia da Informação	5.000.000
TOTAL GERAL	20.500.000

QUADRO SÍNTESE POR FUNÇÃO/SUBFUNÇÃO	
20 - Agricultura	20.500.000
122- Administração Geral	15.500.000
126- Tecnologia da Informação	5.000.000
TOTAL GERAL	20.500.000

QUADRO SÍNTESE POR PROGRAMA	
0035 - Programa de Gestão e Manutenção das Empresas Estatais Federais	20.500.000
TOTAL GERAL	20.500.000

QUADRO SÍNTESE POR FONTE E GRUPOS DE DESPESAS	
1495 - Recursos do Orçamento de Investimento	20.500.000
TOTAL GERAL	20.500.000

6.0.0.0.00.00 - Recursos de Capital - Orçamento de Investimento	20.500.000
6.1.0.0.00.00 - Recursos Próprios	16.900.842
6.1.1.0.00.00 - Geração Própria	16.900.842
6.2.0.0.00.00 - Recursos para Aumento do Patrimônio Líquido	3.599.158
6.2.1.0.00.00 - Tesouro	3.599.158
6.2.1.3.00.00 - Saldos de Exercícios Anteriores	3.599.158
TOTAL GERAL	20.500.000
TOTAL DE RECEITAS CORRENTES	16.900.842
TOTAL DE RECEITAS DE CAPITAL	3.599.158



ÓRGÃO: 49000 - Ministério do Desenvolvimento Agrário e Agricultura Familiar

UNIDADE: 49204 - CEAGESP - Companhia de Entrepósitos e Armazéns Gerais de São Paulo										
ANEXO I							Outras Alterações Orçamentárias			
PROGRAMA DE TRABALHO (SUPLEMENTAÇÃO)							Recurso de Todas as Fontes R\$ 1,00			
FUNCIONAL	PROGRAMÁTICA	PROGRAMA/AÇÃO/LOCALIZADOR/PRODUTO	E S F	G N D	R P	M O D	I U	FT E	VALOR	
0035		Programa de Gestão e Manutenção das Empresas Estatais Federais							20.500.000	
		ATIVIDADES								
20 122	0035 4102	Manutenção e Adequação de Bens Móveis, Veículos, Máquinas e Equipamentos							2.500.000	
20 122	0035 4102 0035	Manutenção e Adequação de Bens Móveis, Veículos, Máquinas e Equipamentos - No Estado de São Paulo							2.500.000	
			I	4- INV	2	90	0	1495	2.500.000	

20 126	0035 4103	Manutenção e Adequação de Ativos de Informática, Informação e Teleprocessamento									5.000.000
20 126	0035 4103 0035	Manutenção e Adequação de Ativos de Informática, Informação e Teleprocessamento - No Estado de São Paulo									5.000.000
			I	4- INV	2	90	0	1495			5.000.000
20 122	0035 4105	Manutenção e Adequação da Infraestrutura Operacional									7.099.158
20 122	0035 4105 0035	Manutenção e Adequação da Infraestrutura Operacional - No Estado de São Paulo									7.099.158
			I	4- INV	2	90	0	1495			7.099.158
		PROJETOS									
20 122	0035 15YJ	Construção de Galpão no Entrepasto Terminal de São Paulo (Matriz)									5.900.842
20 122	0035 15YJ 0035	Construção de Galpão no Entrepasto Terminal de São Paulo (Matriz) - No Estado de São Paulo									5.900.842
		Galpão construído (percentual de execução física): 84	I	4- INV	2	90	0	1495			5.900.842
TOTAL - INVESTIMENTOS											20.500.000

ÓRGÃO: 68000 - Ministério de Portos e Aeroportos	
ANEXO I	Outras Alterações Orçamentárias
PROGRAMA DE TRABALHO (SUPLEMENTAÇÃO)	Recurso de Todas as Fontes R\$ 1,00

QUADRO SÍNTESE POR FUNÇÃO	
26 - Transporte	1.313.915.677
TOTAL GERAL	1.313.915.677

QUADRO SÍNTESE POR SUBFUNÇÃO	
122 - Administração Geral	37.629.351
126 - Tecnologia da Informação	71.518.296
781 - Transporte Aéreo	142.687.874
784 - Transporte Hidroviário	1.062.080.156
TOTAL GERAL	1.313.915.677

QUADRO SÍNTESE POR FUNÇÃO/SUBFUNÇÃO	
26 - Transporte	1.313.915.677
122- Administração Geral	37.629.351
126- Tecnologia da Informação	71.518.296
781- Transporte Aéreo	142.687.874
784- Transporte Hidroviário	1.062.080.156
TOTAL GERAL	1.313.915.677

QUADRO SÍNTESE POR PROGRAMA	
0035 - Programa de Gestão e Manutenção das Empresas Estatais Federais	109.147.647
3004 - Aviação Civil	142.687.874
3005 - Transporte Aquaviário	1.062.080.156
TOTAL GERAL	1.313.915.677

QUADRO SÍNTESE POR UNIDADES ORÇAMENTÁRIAS	
68205 - Companhia Docas do Ceará - CDC	28.139.979
68207 - Companhia das Docas do Estado da Bahia - CODEBA	90.098.689
68208 - Autoridade Portuária de Santos S.A	243.079.257
68210 - Companhia Docas do Pará - CDP	126.364.064
68211 - Companhia Docas do Rio de Janeiro - CDRJ	648.703.480



68212 - Companhia Docas do Rio Grande do Norte - CODERN	32.342.334
68214 - Empresa Brasileira de Infraestrutura Aeroportuária - INFRAERO	145.187.874
TOTAL GERAL	1.313.915.677

QUADRO SÍNTESE POR FONTE E GRUPOS DE DESPESAS	
1495 - Recursos do Orçamento de Investimento	1.313.915.677
TOTAL GERAL	1.313.915.677

QUADRO SÍNTESE POR RECEITA	
6.0.0.0.00.00 - Recursos de Capital - Orçamento de Investimento	1.313.915.677
6.1.0.0.00.00 - Recursos Próprios	1.117.729.982
6.1.1.0.00.00 - Geração Própria	1.117.729.982
6.2.0.0.00.00 - Recursos para Aumento do Patrimônio Líquido	196.185.695
6.2.1.0.00.00 - Tesouro	190.997.821
6.2.1.3.00.00 - Saldos de Exercícios Anteriores	190.997.821
6.2.9.0.00.00 - Outras Fontes	5.187.874
TOTAL GERAL	1.313.915.677
TOTAL DE RECEITAS CORRENTES	1.117.729.982
TOTAL DE RECEITAS DE CAPITAL	196.185.695

ÓRGÃO: 68000 - Ministério de Portos e Aeroportos

UNIDADE: 68205 - Companhia Docas do Ceará - CDC	
ANEXO I	Outras Alterações Orçamentárias
PROGRAMA DE TRABALHO (SUPLEMENTAÇÃO)	Recurso de Todas as Fontes R\$ 1,00

QUADRO SÍNTESE POR FUNÇÃO	
26 - Transporte	28.139.979
TOTAL GERAL	28.139.979

QUADRO SÍNTESE POR SUBFUNÇÃO	
122 - Administração Geral	1.280.000
126 - Tecnologia da Informação	1.360.221
784 - Transporte Hidroviário	25.499.758
TOTAL GERAL	28.139.979

QUADRO SÍNTESE POR FUNÇÃO/SUBFUNÇÃO	
26 - Transporte	28.139.979
122- Administração Geral	1.280.000
126- Tecnologia da Informação	1.360.221
784- Transporte Hidroviário	25.499.758
TOTAL GERAL	28.139.979

QUADRO SÍNTESE POR PROGRAMA	
0035 - Programa de Gestão e Manutenção das Empresas Estatais Federais	2.640.221
3005 - Transporte Aquaviário	25.499.758
TOTAL GERAL	28.139.979

QUADRO SÍNTESE POR FONTE E GRUPOS DE DESPESAS	
1495 - Recursos do Orçamento de Investimento	28.139.979
TOTAL GERAL	28.139.979
QUADRO SÍNTESE POR RECEITA	
6.0.0.0.00.00 - Recursos de Capital - Orçamento de Investimento	28.139.979
6.1.0.0.00.00 - Recursos Próprios	24.620.285



		Obra executada (percentual de execução física): 4	I	4-INV	2	90	0	1495	5.105.975
26 784	3005 147E	Adequação de Instalações de Proteção à Atracação e Operação de Navios do Porto de Fortaleza (CE)							4.750.522
26 784	3005 147E 0023	Adequação de Instalações de Proteção à Atracação e Operação de Navios do Porto de Fortaleza (CE) - No Estado do Ceará							4.750.522
		Obra executada (percentual de execução física): 6	I	4-INV	2	90	0	1495	4.750.522
26 784	3005 14KM	Implantação de Sistema Portuário de Monitoramento de Cargas e da Cadeia Logística							1.000.000
26 784	3005 14KM 0023	Implantação de Sistema Portuário de Monitoramento de Cargas e da Cadeia Logística - No Estado do Ceará							1.000.000
		Implantação realizada (percentual de execução física): 2	I	4-INV	2	90	0	1495	1.000.000
26 784	3005 14RC	Implantação do Programa de Conformidade do Gerenciamento de Resíduos Sólidos e Efluentes Líquidos nos Portos Marítimos							100.000
26 784	3005 14RC 0023	Implantação do Programa de Conformidade do Gerenciamento de Resíduos Sólidos e Efluentes Líquidos nos Portos Marítimos - No Estado do Ceará							100.000
		Implantação realizada (percentual de execução física): 1	I	4-INV	2	90	0	1495	100.000
26 784	3005 15QU	Melhoria da Infraestrutura e da Operação Portuária - No Estado do Ceará							1.932.500
26 784	3005 15QU 0023	Melhoria da Infraestrutura e da Operação Portuária - No Estado do Ceará - No Estado do Ceará							1.932.500
		Obra executada (percentual de execução física): 4	I	4-INV	2	90	0	1495	1.932.500
26 784	3005 15YD	Adequação da profundidade do berço de atracação 103 do Porto de Fortaleza (CE)							849.210
26 784	3005 15YD 1048	Adequação da profundidade do berço de atracação 103 do Porto de Fortaleza (CE) - No Município de Fortaleza - CE							849.210
		Obra executada (percentual de execução física): 1	I	4-INV	2	90	0	1495	849.210
TOTAL - INVESTIMENTOS									28.139.979

ÓRGÃO: 68000 - Ministério de Portos e Aeroportos

UNIDADE: 68207 - Companhia das Docas do Estado da Bahia - CODEBA	
ANEXO I	Outras Alterações Orçamentárias
PROGRAMA DE TRABALHO (SUPLEMENTAÇÃO)	Recurso de Todas as Fontes R\$ 1,00

QUADRO SÍNTESE POR FUNÇÃO	
26 - Transporte	90.098.689
TOTAL GERAL	90.098.689

QUADRO SÍNTESE POR SUBFUNÇÃO	
122 - Administração Geral	5.144.000
126 - Tecnologia da Informação	29.775.000
784 - Transporte Hidroviário	55.179.689
TOTAL GERAL	90.098.689

QUADRO SÍNTESE POR FUNÇÃO/SUBFUNÇÃO	
26 - Transporte	90.098.689


122- Administração Geral	5.144.000
126- Tecnologia da Informação	29.775.000
784- Transporte Hidroviário	55.179.689
TOTAL GERAL	90.098.689

QUADRO SÍNTESE POR PROGRAMA	
0035 - Programa de Gestão e Manutenção das Empresas Estatais Federais	34.919.000
3005 - Transporte Aquaviário	55.179.689
TOTAL GERAL	90.098.689

QUADRO SÍNTESE POR FONTE E GRUPOS DE DESPESAS	
1495 - Recursos do Orçamento de Investimento	90.098.689
TOTAL GERAL	90.098.689

QUADRO SÍNTESE POR RECEITA	
6.0.0.0.00.00 - Recursos de Capital - Orçamento de Investimento	90.098.689
6.1.0.0.00.00 - Recursos Próprios	82.330.284
6.1.1.0.00.00 - Geração Própria	82.330.284
6.2.0.0.00.00 - Recursos para Aumento do Patrimônio Líquido	7.768.405
6.2.1.0.00.00 - Tesouro	7.768.405
6.2.1.3.00.00 - Saldos de Exercícios Anteriores	7.768.405
TOTAL GERAL	90.098.689
TOTAL DE RECEITAS CORRENTES	82.330.284
TOTAL DE RECEITAS DE CAPITAL	7.768.405

ÓRGÃO: 68000 - Ministério de Portos e Aeroportos

UNIDADE: 68207 - Companhia das Docas do Estado da Bahia - CODEBA										
ANEXO I								Outras Alterações Orçamentárias		
PROGRAMA DE TRABALHO (SUPLEMENTAÇÃO)								Recurso de Todas as Fontes R\$ 1,00		
FUNCIONAL	PROGRAMÁTICA	PROGRAMA/AÇÃO/LOCALIZADOR/PRODUTO	E S F	G N D	R P	M O D	I U	F T E	VALOR	
0035		Programa de Gestão e Manutenção das Empresas Estatais Federais							34.919.000	
		ATIVIDADES								
26 122	0035 4101	Manutenção e Adequação de Bens Imóveis							5.044.000	
26 122	0035 4101 0029	Manutenção e Adequação de Bens Imóveis - No Estado da Bahia							5.044.000	
			I	4-INV	2	90	0	1495	5.044.000	
26 122	0035 4102	Manutenção e Adequação de Bens Móveis, Veículos, Máquinas e Equipamentos							100.000	
26 122	0035 4102 0029	Manutenção e Adequação de Bens Móveis, Veículos, Máquinas e Equipamentos - No Estado da Bahia							100.000	
			I	4-INV	2	90	0	1495	100.000	
26 126	0035 4103	Manutenção e Adequação de Ativos de Informática, Informação e Teleprocessamento							29.775.000	
26 126	0035 4103 0029	Manutenção e Adequação de Ativos de Informática, Informação e Teleprocessamento - No Estado da Bahia							29.775.000	
			I	4-INV	2	90	0	1495	29.775.000	
3005		Transporte Aquaviário							55.179.689	
		ATIVIDADES								

26 784	3005 21CT	Adequação, modernização e melhoria das estruturas inframarítimas dos Portos Organizados da Codeba										3.200.000
26 784	3005 21CT 0029	Adequação, modernização e melhoria das estruturas inframarítimas dos Portos Organizados da Codeba - No Estado da Bahia										3.200.000
			I	4-INV	2	90	0	1495				3.200.000
26 784	3005 21CU	Adequação, recuperação e melhoria das estruturas de Acostagem dos Portos Organizados da Codeba										7.771.000
26 784	3005 21CU 0029	Adequação, recuperação e melhoria das estruturas de Acostagem dos Portos Organizados da Codeba - No Estado da Bahia										7.771.000
			I	4-INV	2	90	0	1495				7.771.000
26 784	3005 21CV	Adequação, recuperação e melhoria da infraestrutura terrestre dos Portos Organizados da Codeba										26.140.000
26 784	3005 21CV 0029	Adequação, recuperação e melhoria da infraestrutura terrestre dos Portos Organizados da Codeba - No Estado da Bahia										26.140.000
			I	4-INV	2	90	0	1495				26.140.000
26 784	3005 21CW	Adequação, recuperação e melhoria das estruturas de Armazenagem dos Portos Organizados da Codeba										10.270.000
26 784	3005 21CW 0029	Adequação, recuperação e melhoria das estruturas de Armazenagem dos Portos Organizados da Codeba - No Estado da Bahia										10.270.000
			I	4-INV	2	90	0	1495				10.270.000
		PROJETOS										
26 784	3005 14KL	Implantação de Sistema de Apoio ao Gerenciamento da Infraestrutura Portuária										30.284 
26 784	3005 14KL 0029	Implantação de Sistema de Apoio ao Gerenciamento da Infraestrutura Portuária - No Estado da Bahia										30.284
		Implantação realizada (percentual de execução física): 1	I	4-INV	2	90	0	1495				30.284
26 784	3005 14KM	Implantação de Sistema Portuário de Monitoramento de Cargas e da Cadeia Logística										5.862.800
26 784	3005 14KM 0029	Implantação de Sistema Portuário de Monitoramento de Cargas e da Cadeia Logística - No Estado da Bahia										5.862.800
		Implantação realizada (percentual de execução física): 1	I	4-INV	2	90	0	1495				5.862.800
26 784	3005 14RC	Implantação do Programa de Conformidade do Gerenciamento de Resíduos Sólidos e Efluentes Líquidos nos Portos Marítimos										1.905.605
26 784	3005 14RC 0029	Implantação do Programa de Conformidade do Gerenciamento de Resíduos Sólidos e Efluentes Líquidos nos Portos Marítimos - No Estado da Bahia										1.905.605
		Implantação realizada (percentual de execução física): 1	I	4-INV	2	90	0	1495				1.905.605
TOTAL - INVESTIMENTOS											90.098.689	

ÓRGÃO: 68000 - Ministério de Portos e Aeroportos

UNIDADE: 68208 - Autoridade Portuária de Santos S.A	
ANEXO I	Outras Alterações Orçamentárias
PROGRAMA DE TRABALHO (SUPLEMENTAÇÃO)	Recurso de Todas as Fontes R\$ 1,00

QUADRO SÍNTESE POR FUNÇÃO

26 - Transporte	243.079.257
TOTAL GERAL	243.079.257

QUADRO SÍNTESE POR SUBFUNÇÃO	
122 - Administração Geral	1.000.000
126 - Tecnologia da Informação	14.973.022
784 - Transporte Hidroviário	227.106.235
TOTAL GERAL	243.079.257

QUADRO SÍNTESE POR FUNÇÃO/SUBFUNÇÃO	
26 - Transporte	243.079.257
122- Administração Geral	1.000.000
126- Tecnologia da Informação	14.973.022
784- Transporte Hidroviário	227.106.235
TOTAL GERAL	243.079.257

QUADRO SÍNTESE POR PROGRAMA	
0035 - Programa de Gestão e Manutenção das Empresas Estatais Federais	15.973.022
3005 - Transporte Aquaviário	227.106.235
TOTAL GERAL	243.079.257

QUADRO SÍNTESE POR FONTE E GRUPOS DE DESPESAS	
1495 - Recursos do Orçamento de Investimento	243.079.257
TOTAL GERAL	243.079.257

QUADRO SÍNTESE POR RECEITA	
6.0.0.0.00.00 - Recursos de Capital - Orçamento de Investimento	243.079.257
6.1.0.0.00.00 - Recursos Próprios	241.844.257
6.1.1.0.00.00 - Geração Própria	241.844.257
6.2.0.0.00.00 - Recursos para Aumento do Patrimônio Líquido	1.235.000
6.2.1.0.00.00 - Tesouro	1.235.000
6.2.1.3.00.00 - Saldos de Exercícios Anteriores	1.235.000
TOTAL GERAL	243.079.257
TOTAL DE RECEITAS CORRENTES	241.844.257
TOTAL DE RECEITAS DE CAPITAL	1.235.000

ÓRGÃO: 68000 - Ministério de Portos e Aeroportos

UNIDADE: 68208 - Autoridade Portuária de Santos S.A									
ANEXO I								Outras Alterações Orçamentárias	
PROGRAMA DE TRABALHO (SUPLEMENTAÇÃO)								Recurso de Todas as Fontes R\$ 1,00	
FUNCIONAL	PROGRAMÁTICA	PROGRAMA/AÇÃO/LOCALIZADOR/PRODUTO	E S F	G N D	R P	M O D	I U	FT E	VALOR
0035		Programa de Gestão e Manutenção das Empresas Estatais Federais							15.973.022
		ATIVIDADES							
26 122	0035 4102	Manutenção e Adequação de Bens Móveis, Veículos, Máquinas e Equipamentos							1.000.000
26 122	0035 4102 0035	Manutenção e Adequação de Bens Móveis, Veículos, Máquinas e Equipamentos - No Estado de São Paulo							1.000.000
			I	4- INV	2	90	0	1495	1.000.000
26 126	0035 4103	Manutenção e Adequação de Ativos de Informática, Informação e Teleprocessamento							14.973.022



26 126	0035 4103 0035	Manutenção e Adequação de Ativos de Informática, Informação e Teleprocessamento - No Estado de São Paulo										14.973.022
			I	4- INV	2	90	0	1495				14.973.022
3005		Transporte Aquaviário										227.106.235
		PROJETOS										
26 784	3005 12NK	Reforço dos Berços de Atracação da Ilha de Barnabé do Porto de Santos (SP)										74.946.923
26 784	3005 12NK 0035	Reforço dos Berços de Atracação da Ilha de Barnabé do Porto de Santos (SP) - No Estado de São Paulo										74.946.923
		Obra executada (percentual de execução física): 67	I	4- INV	2	90	0	1495				74.946.923
26 784	3005 143Y	Adequação de Instalações Gerais e de Suprimentos do Porto de Santos (SP)										10.800.414
26 784	3005 143Y 0035	Adequação de Instalações Gerais e de Suprimentos do Porto de Santos (SP) - No Estado de São Paulo										10.800.414
		Obra executada (percentual de execução física): 17	I	4- INV	2	90	0	1495				10.800.414
26 784	3005 14KJ	Implantação de Sistema de Apoio à Gestão de Tráfego de Navios										50.000.000
26 784	3005 14KJ 0035	Implantação de Sistema de Apoio à Gestão de Tráfego de Navios - No Estado de São Paulo										50.000.000
		Sistema implantado (percentual de execução física): 79	I	4- INV	2	90	0	1495				50.000.000
26 784	3005 14KM	Implantação de Sistema Portuário de Monitoramento de Cargas e da Cadeia Logística										1.235.000
26 784	3005 14KM 0035	Implantação de Sistema Portuário de Monitoramento de Cargas e da Cadeia Logística - No Estado de São Paulo										1.235.000
		Implantação realizada (percentual de execução física): 60	I	4- INV	2	90	0	1495				1.235.000
26 784	3005 14RC	Implantação do Programa de Conformidade do Gerenciamento de Resíduos Sólidos e Efluentes Líquidos nos Portos Marítimos										2.590.909
26 784	3005 14RC 0035	Implantação do Programa de Conformidade do Gerenciamento de Resíduos Sólidos e Efluentes Líquidos nos Portos Marítimos - No Estado de São Paulo										2.590.909
		Implantação realizada (percentual de execução física): 43	I	4- INV	2	90	0	1495				2.590.909
26 784	3005 15N8	Ampliação do Acesso Rodoviário à Ilha Bernabé										3.776.224
26 784	3005 15N8 0035	Ampliação do Acesso Rodoviário à Ilha Bernabé - No Estado de São Paulo										3.776.224
		Obra executada (percentual de execução física): 3	I	4- INV	2	90	0	1495				3.776.224
26 784	3005 15X3	Dragagem de Aprofundamento do Porto de Santos (SP)										14.900.000
26 784	3005 15X3 0035	Dragagem de Aprofundamento do Porto de Santos (SP) - No Estado de São Paulo										14.900.000
		Dragagem realizada (mil metros cúbicos): 8	I	4- INV	2	90	0	1495				14.900.000
26 784	3005 1C66	Implantação da Avenida Perimetral Portuária no Porto de Santos no Município de Guarujá (SP)										64.892.551
26 784	3005 1C66 0035	Implantação da Avenida Perimetral Portuária no Porto de Santos no Município de Guarujá (SP) - No Estado de São Paulo										64.892.551
		Trecho pavimentado (percentual de execução física): 15	I	4- INV	2	90	0	1495				64.892.551

26 784	3005 1C67	Implantação da Avenida Perimetral Portuária no Porto de Santos no Município de Santos (SP)								3.964.214
26 784	3005 1C67 0035	Implantação da Avenida Perimetral Portuária no Porto de Santos no Município de Santos (SP) - No Estado de São Paulo								3.964.214
		Trecho pavimentado (percentual de execução física): 1	1	4-INV	2	90	0	1495		3.964.214
TOTAL - INVESTIMENTOS										243.079.257

ÓRGÃO: 68000 - Ministério de Portos e Aeroportos

UNIDADE: 68210 - Companhia Docas do Pará - CDP	
ANEXO I	Outras Alterações Orçamentárias
PROGRAMA DE TRABALHO (SUPLEMENTAÇÃO)	Recurso de Todas as Fontes R\$ 1,00

QUADRO SÍNTESE POR FUNÇÃO	
26 - Transporte	126.364.064
TOTAL GERAL	126.364.064

QUADRO SÍNTESE POR SUBFUNÇÃO	
122 - Administração Geral	9.295.813
126 - Tecnologia da Informação	8.700.000
784 - Transporte Hidroviário	108.368.251
TOTAL GERAL	126.364.064

QUADRO SÍNTESE POR FUNÇÃO/SUBFUNÇÃO	
26 - Transporte	126.364.064
122- Administração Geral	9.295.813
126- Tecnologia da Informação	8.700.000
784- Transporte Hidroviário	108.368.251
TOTAL GERAL	126.364.064

QUADRO SÍNTESE POR PROGRAMA	
0035 - Programa de Gestão e Manutenção das Empresas Estatais Federais	17.995.813
3005 - Transporte Aquaviário	108.368.251
TOTAL GERAL	126.364.064

QUADRO SÍNTESE POR FONTE E GRUPOS DE DESPESAS	
1495 - Recursos do Orçamento de Investimento	126.364.064
TOTAL GERAL	126.364.064

QUADRO SÍNTESE POR RECEITA	
6.0.0.0.00.00 - Recursos de Capital - Orçamento de Investimento	126.364.064
6.1.0.0.00.00 - Recursos Próprios	120.254.676
6.1.1.0.00.00 - Geração Própria	120.254.676
6.2.0.0.00.00 - Recursos para Aumento do Patrimônio Líquido	6.109.388
6.2.1.0.00.00 - Tesouro	6.109.388
6.2.1.3.00.00 - Saldos de Exercícios Anteriores	6.109.388
TOTAL GERAL	126.364.064
TOTAL DE RECEITAS CORRENTES	120.254.676
TOTAL DE RECEITAS DE CAPITAL	6.109.388

ÓRGÃO: 68000 - Ministério de Portos e Aeroportos

UNIDADE: 68210 - Companhia Docas do Pará - CDP



ANEXO I							Outras Alterações Orçamentárias			
PROGRAMA DE TRABALHO (SUPLEMENTAÇÃO)							Recurso de Todas as Fontes R\$ 1,00			
FUNCIONAL	PROGRAMÁTICA	PROGRAMA/AÇÃO/LOCALIZADOR/PRODUTO	E S F	G N D	R P	M O D	I U	F T E	VALOR	
0035		Programa de Gestão e Manutenção das Empresas Estatais Federais							17.995.813	
		ATIVIDADES								
26 122	0035 4101	Manutenção e Adequação de Bens Imóveis							3.346.473	
26 122	0035 4101 0015	Manutenção e Adequação de Bens Imóveis - No Estado do Pará							3.346.473	
			I	4-INV	2	90	0	1495	3.346.473	
26 122	0035 4102	Manutenção e Adequação de Bens Móveis, Veículos, Máquinas e Equipamentos							5.749.340	
26 122	0035 4102 0015	Manutenção e Adequação de Bens Móveis, Veículos, Máquinas e Equipamentos - No Estado do Pará							5.749.340	
			I	4-INV	2	90	0	1495	5.749.340	
26 126	0035 4103	Manutenção e Adequação de Ativos de Informática, Informação e Teleprocessamento							8.700.000	
26 126	0035 4103 0015	Manutenção e Adequação de Ativos de Informática, Informação e Teleprocessamento - No Estado do Pará							8.700.000	
			I	4-INV	2	90	0	1495	8.700.000	
		PROJETOS								
26 122	0035 3286	Instalação de Bens Imóveis							200.000	
26 122	0035 3286 0015	Instalação de Bens Imóveis - No Estado do Pará							200.000	
		Imóvel instalado (unidade): 23	I	4-INV	2	90	0	1495	200.000	
3005		Transporte Aquaviário							108.368.251	
		ATIVIDADES								
26 784	3005 20HL	Estudos e Projetos para Infraestrutura Portuária							1.355.000	
26 784	3005 20HL 0001	Estudos e Projetos para Infraestrutura Portuária - Nacional							1.355.000	
		Estudo realizado (unidade): 5	I	4-INV	2	90	0	1495	1.355.000	
26 784	3005 20HM	Estudos para o Desenvolvimento do Setor Portuário							3.125.000	
26 784	3005 20HM 0001	Estudos para o Desenvolvimento do Setor Portuário - Nacional							3.125.000	
		Estudo realizado (unidade): 5	I	4-INV	2	90	0	1495	3.125.000	
		PROJETOS								
26 784	3005 11WH	Construção do Terminal de Múltiplo Uso do Porto de Vila do Conde (PA)							4.167.388	
26 784	3005 11WH 0015	Construção do Terminal de Múltiplo Uso do Porto de Vila do Conde (PA) - No Estado do Pará							4.167.388	
		Obra realizada (percentual de execução física): 100	I	4-INV	2	90	0	1495	4.167.388	
26 784	3005 14KJ	Implantação de Sistema de Apoio à Gestão de Tráfego de Navios							10.000	
26 784	3005 14KJ 0015	Implantação de Sistema de Apoio à Gestão de Tráfego de Navios - No Estado do Pará							10.000	
		Sistema implantado (percentual de execução física): 1	I	4-INV	2	90	0	1495	10.000	

		Obra executada (percentual de execução física): 2	I	4-INV	2	90	0	1495	100.000
26 784	3005 15WY 0363	Adequação de Instalações de Circulação nos Portos Organizados e Terminais da CDP - No Município de Santarém - PA							100.000
		Obra executada (percentual de execução física): 2	I	4-INV	2	90	0	1495	100.000
26 784	3005 15WZ	Adequação de Instalações de Proteção à Atracação e Operação de Navios nos Portos Organizados e Terminais da CDP							5.900.000
26 784	3005 15WZ 0268	Adequação de Instalações de Proteção à Atracação e Operação de Navios nos Portos Organizados e Terminais da CDP - No Município de Barcarena - PA							700.000
		Obra executada (percentual de execução física): 5	I	4-INV	2	90	0	1495	700.000
26 784	3005 15WZ 0269	Adequação de Instalações de Proteção à Atracação e Operação de Navios nos Portos Organizados e Terminais da CDP - No Município de Belém - PA							4.500.000
		Obra executada (percentual de execução física): 25	I	4-INV	2	90	0	1495	4.500.000
26 784	3005 15WZ 0363	Adequação de Instalações de Proteção à Atracação e Operação de Navios nos Portos Organizados e Terminais da CDP - No Município de Santarém - PA							700.000
		Obra executada (percentual de execução física): 2	I	4-INV	2	90	0	1495	700.000
26 784	3005 15X0	Dragagem nos Portos Organizados e Terminais da CDP							2.000.000
26 784	3005 15X0 0268	Dragagem nos Portos Organizados e Terminais da CDP - No Município de Barcarena - PA							10.000
		Dragagem realizada (mil metros cúbicos): 1	I	4-INV	2	90	0	1495	10.000
26 784	3005 15X0 0269	Dragagem nos Portos Organizados e Terminais da CDP - No Município de Belém - PA							1.990.000
		Dragagem realizada (mil metros cúbicos): 25	I	4-INV	2	90	0	1495	1.990.000
26 784	3005 15X2	Implementação de Sistema de Monitoramento da Infraestrutura Aquaviária dos Portos e Terminais da CDP							14.129.677
26 784	3005 15X2 0015	Implementação de Sistema de Monitoramento da Infraestrutura Aquaviária dos Portos e Terminais da CDP - No Estado do Pará							14.129.677
		Sistema implantado/mantido (percentual de execução física): 25	I	4-INV	2	90	0	1495	14.129.677
TOTAL - INVESTIMENTOS									126.364.064

ÓRGÃO: 68000 - Ministério de Portos e Aeroportos

UNIDADE: 68211 - Companhia Docas do Rio de Janeiro - CDRJ	
ANEXO I	Outras Alterações Orçamentárias
PROGRAMA DE TRABALHO (SUPLEMENTAÇÃO)	Recurso de Todas as Fontes R\$ 1,00

QUADRO SÍNTESE POR FUNÇÃO	
26 - Transporte	648.703.480
TOTAL GERAL	648.703.480

QUADRO SÍNTESE POR SUBFUNÇÃO	
122 - Administração Geral	20.424.538
126 - Tecnologia da Informação	13.678.053
784 - Transporte Hidroviário	614.600.889
TOTAL GERAL	648.703.480

		ATIVIDADES									
26 784	3005 20HM	Estudos para o Desenvolvimento do Setor Portuário									100.000
26 784	3005 20HM 0001	Estudos para o Desenvolvimento do Setor Portuário - Nacional									100.000
		Estudo realizado (unidade): 1	I	4-INV	2	90	0	1495			100.000
		PROJETOS									
26 784	3005 12LG	Reforço Estrutural do Cais da Gamboa no Porto do Rio de Janeiro (RJ)									35.311.534
26 784	3005 12LG 0033	Reforço Estrutural do Cais da Gamboa no Porto do Rio de Janeiro (RJ) - No Estado do Rio de Janeiro									35.311.534
		Obra executada (percentual de execução física): 35	I	4-INV	2	90	0	1495			35.311.534
26 784	3005 14KJ	Implantação de Sistema de Apoio à Gestão de Tráfego de Navios									34.613.808
26 784	3005 14KJ 0033	Implantação de Sistema de Apoio à Gestão de Tráfego de Navios - No Estado do Rio de Janeiro									34.613.808
		Sistema implantado (percentual de execução física): 70	I	4-INV	2	90	0	1495			34.613.808
26 784	3005 14RC	Implantação do Programa de Conformidade do Gerenciamento de Resíduos Sólidos e Efluentes Líquidos nos Portos Marítimos									1.000.000
26 784	3005 14RC 0033	Implantação do Programa de Conformidade do Gerenciamento de Resíduos Sólidos e Efluentes Líquidos nos Portos Marítimos - No Estado do Rio de Janeiro									1.000.000
		Implantação realizada (percentual de execução física): 100	I	4-INV	2	90	0	1495			1.000.000
26 784	3005 15QL	Dragagem de Aprofundamento do Porto de Itaguaí									292.927.791
26 784	3005 15QL 3303	Dragagem de Aprofundamento do Porto de Itaguaí - No Município de Itaguaí - RJ									292.927.791
		Dragagem realizada (metro cúbico): 100	I	4-INV	2	90	0	1495			292.927.791
26 784	3005 15QZ	Melhoria da Infraestrutura e da Operação Portuária - No Estado do Rio de Janeiro - RJ									550.137
26 784	3005 15QZ 0033	Melhoria da Infraestrutura e da Operação Portuária - No Estado do Rio de Janeiro - RJ - No Estado do Rio de Janeiro									550.137
		Obra executada (percentual de execução física): 100	I	4-INV	2	90	0	1495			550.137
26 784	3005 15YE	Dragagem e Derrocagem no Canal de Acesso ao Cais da Gamboa do Porto do Rio de Janeiro									87.514.442
26 784	3005 15YE 3341	Dragagem e Derrocagem no Canal de Acesso ao Cais da Gamboa do Porto do Rio de Janeiro - No Município do Rio de Janeiro - RJ									87.514.442
		Dragagem realizada (metro cúbico): 100	I	4-INV	2	90	0	1495			87.514.442
26 784	3005 15YF	Dragagem do canal de acesso, berços e bacia de evolução do Porto do Rio de Janeiro									162.583.177
26 784	3005 15YF 3341	Dragagem do canal de acesso, berços e bacia de evolução do Porto do Rio de Janeiro - No Município do Rio de Janeiro - RJ									162.583.177
		Dragagem realizada (metro cúbico): 100	I	4-INV	2	90	0	1495			162.583.177
TOTAL - INVESTIMENTOS											648.703.480

ÓRGÃO: 68000 - Ministério de Portos e Aeroportos

UNIDADE: 68212 - Companhia Docas do Rio Grande do Norte - CODERN	
ANEXO I	Outras Alterações Orçamentárias

PROGRAMA DE TRABALHO (SUPLEMENTAÇÃO)	Recurso de Todas as Fontes R\$ 1,00
--	-------------------------------------

QUADRO SÍNTESE POR FUNÇÃO	
26 - Transporte	32.342.334
TOTAL GERAL	32.342.334

QUADRO SÍNTESE POR SUBFUNÇÃO	
122 - Administração Geral	485.000
126 - Tecnologia da Informação	532.000
784 - Transporte Hidroviário	31.325.334
TOTAL GERAL	32.342.334

QUADRO SÍNTESE POR FUNÇÃO/SUBFUNÇÃO	
26 - Transporte	32.342.334
122- Administração Geral	485.000
126- Tecnologia da Informação	532.000
784- Transporte Hidroviário	31.325.334
TOTAL GERAL	32.342.334

QUADRO SÍNTESE POR PROGRAMA	
0035 - Programa de Gestão e Manutenção das Empresas Estatais Federais	1.017.000
3005 - Transporte Aquaviário	31.325.334
TOTAL GERAL	32.342.334

QUADRO SÍNTESE POR FONTE E GRUPOS DE DESPESAS	
1495 - Recursos do Orçamento de Investimento	32.342.334
TOTAL GERAL	32.342.334

QUADRO SÍNTESE POR RECEITA	
6.0.0.0.00.00 - Recursos de Capital - Orçamento de Investimento	32.342.334
6.1.0.0.00.00 - Recursos Próprios	1.077.000
6.1.1.0.00.00 - Geração Própria	1.077.000
6.2.0.0.00.00 - Recursos para Aumento do Patrimônio Líquido	31.265.334
6.2.1.0.00.00 - Tesouro	31.265.334
6.2.1.3.00.00 - Saldos de Exercícios Anteriores	31.265.334
TOTAL GERAL	32.342.334
TOTAL DE RECEITAS CORRENTES	1.077.000
TOTAL DE RECEITAS DE CAPITAL	31.265.334

ÓRGÃO: 68000 - Ministério de Portos e Aeroportos

UNIDADE: 68212 - Companhia Docas do Rio Grande do Norte - CODERN									
ANEXO I							Outras Alterações Orçamentárias:		
PROGRAMA DE TRABALHO (SUPLEMENTAÇÃO)							Recurso de Todas as Fontes R\$ 1,00		
FUNCIONAL	PROGRAMÁTICA	PROGRAMA/AÇÃO/LOCALIZADOR/PRODUTO	E S F	G N D	R P	M O D	I U	F T E	VALOR
0035		Programa de Gestão e Manutenção das Empresas Estatais Federais							1.017.000
		ATIVIDADES							
26 122	0035 4102	Manutenção e Adequação de Bens Móveis, Veículos, Máquinas e Equipamentos							475.000
26 122	0035 4102 0024	Manutenção e Adequação de Bens Móveis, Veículos, Máquinas e Equipamentos - No Estado do Rio Grande do Norte							300.000



			I	4-INV	2	90	0	1495	300.000
26 122	0035 4102 0027	Manutenção e Adequação de Bens Móveis, Veículos, Máquinas e Equipamentos - No Estado de Alagoas							175.000
			I	4-INV	2	90	0	1495	175.000
26 126	0035 4103	Manutenção e Adequação de Ativos de Informática, Informação e Teleprocessamento							532.000
26 126	0035 4103 0024	Manutenção e Adequação de Ativos de Informática, Informação e Teleprocessamento - No Estado do Rio Grande do Norte							500.000
			I	4-INV	2	90	0	1495	500.000
26 126	0035 4103 0027	Manutenção e Adequação de Ativos de Informática, Informação e Teleprocessamento - No Estado de Alagoas							32.000
			I	4-INV	2	90	0	1495	32.000
		PROJETOS							
26 122	0035 15YG	Adequação de Área do Terminal Marítimo de Passageiros para a Instalação da Nova Sede Administrativa da CODERN							10.000
26 122	0035 15YG 1262	Adequação de Área do Terminal Marítimo de Passageiros para a Instalação da Nova Sede Administrativa da CODERN - No Município de Natal - RN							10.000
		Adequação executada (percentual de execução física): 1	I	4-INV	2	90	0	1495	10.000
3005		Transporte Aquaviário							31.325.334
		ATIVIDADES							
26 784	3005 20HL	Estudos e Projetos para Infraestrutura Portuária							11.000
26 784	3005 20HL 0001	Estudos e Projetos para Infraestrutura Portuária - Nacional							11.000
		Estudo realizado (unidade): 1	I	4-INV	2	90	0	1495	11.000
26 784	3005 20HM	Estudos para o Desenvolvimento do Setor Portuário							450.000
26 784	3005 20HM 0001	Estudos para o Desenvolvimento do Setor Portuário - Nacional							450.000
		Estudo realizado (unidade): 1	I	4-INV	2	90	0	1495	450.000
		PROJETOS							
26 784	3005 12LN	Construção do Berço 4 do Porto de Natal (RN)							8.758.334
26 784	3005 12LN 0024	Construção do Berço 4 do Porto de Natal (RN) - No Estado do Rio Grande do Norte							8.758.334
		Obra executada (percentual de execução física): 9	I	4-INV	2	90	0	1495	8.758.334
26 784	3005 12LP	Implantação de Terminal Marítimo de Passageiros do Porto de Natal (RN)							530.000
26 784	3005 12LP 0024	Implantação de Terminal Marítimo de Passageiros do Porto de Natal (RN) - No Estado do Rio Grande do Norte							530.000
		Implantação realizada (percentual de execução física): 1	I	4-INV	2	90	0	1495	530.000
26 784	3005 145H	Adequação de Instalações Gerais e de Suprimentos do Porto de Natal (RN)							50.000
26 784	3005 145H 0024	Adequação de Instalações Gerais e de Suprimentos do Porto de Natal (RN) - No Estado do Rio Grande do Norte							50.000
		Obra executada (percentual de execução física): 1	I	4-INV	2	90	0	1495	50.000

26 784	3005 145U	Adequação de Instalações Gerais e de Suprimentos do Terminal Salineiro de Areia Branca (RN)										20.000.000
26 784	3005 145U 0024	Adequação de Instalações Gerais e de Suprimentos do Terminal Salineiro de Areia Branca (RN) - No Estado do Rio Grande do Norte										20.000.000
		Obra concluída (percentual de execução física): 1	I	4-INV	2	90	0	1495				20.000.000
26 784	3005 14KL	Implantação de Sistema de Apoio ao Gerenciamento da Infraestrutura Portuária										20.000
26 784	3005 14KL 0024	Implantação de Sistema de Apoio ao Gerenciamento da Infraestrutura Portuária - No Estado do Rio Grande do Norte										20.000
		Implantação realizada (percentual de execução física): 1	I	4-INV	2	90	0	1495				20.000
26 784	3005 14NO	Adequação de Instalações Gerais e de Suprimentos no Porto de Maceió (AL)										1.000.000
26 784	3005 14NO 0027	Adequação de Instalações Gerais e de Suprimentos no Porto de Maceió (AL) - No Estado de Alagoas										1.000.000
		Obra executada (percentual de execução física): 1	I	4-INV	2	90	0	1495				1.000.000
26 784	3005 14RC	Implantação do Programa de Conformidade do Gerenciamento de Resíduos Sólidos e Efluentes Líquidos nos Portos Marítimos										476.000
26 784	3005 14RC 0024	Implantação do Programa de Conformidade do Gerenciamento de Resíduos Sólidos e Efluentes Líquidos nos Portos Marítimos - No Estado do Rio Grande do Norte										476.000
		Implantação realizada (percentual de execução física): 1	I	4-INV	2	90	0	1495				476.000
26 784	3005 15V4	Substituição de Defensas do Porto de Maceió										10.000
26 784	3005 15V4 0027	Substituição de Defensas do Porto de Maceió - No Estado de Alagoas										10.000
		Instalação atendida (percentual de execução física): 1	I	4-INV	2	90	0	1495				10.000
26 784	3005 15V5	Recuperação do Terminal de Granéis Líquidos - TGL no Porto de Maceió										10.000
26 784	3005 15V5 0027	Recuperação do Terminal de Granéis Líquidos - TGL no Porto de Maceió - No Estado de Alagoas										10.000
		Obra executada (percentual de execução física): 1	I	4-INV	2	90	0	1495				10.000
26 784	3005 15V6	Pavimentação e Implementação de Melhorias na Malha Viária no Porto de Maceió										10.000
26 784	3005 15V6 0027	Pavimentação e Implementação de Melhorias na Malha Viária no Porto de Maceió - No Estado de Alagoas										10.000
		Obra executada (percentual de execução física): 1	I	4-INV	2	90	0	1495				10.000
TOTAL - INVESTIMENTOS											32.342.334	

ÓRGÃO: 68000 - Ministério de Portos e Aeroportos

UNIDADE: 68214 - Empresa Brasileira de Infraestrutura Aeroportuária - INFRAERO	
ANEXO I	Outras Alterações Orçamentárias
PROGRAMA DE TRABALHO (SUPLEMENTAÇÃO)	Recurso de Todas as Fontes R\$ 1,00

QUADRO SÍNTESE POR FUNÇÃO	
26 - Transporte	145.187.874
TOTAL GERAL	145.187.874

QUADRO SÍNTESE POR SUBFUNÇÃO	
126 - Tecnologia da Informação	2.500.000
781 - Transporte Aéreo	142.687.874
TOTAL GERAL	145.187.874

QUADRO SÍNTESE POR FUNÇÃO/SUBFUNÇÃO	
26 - Transporte	145.187.874
126- Tecnologia da Informação	2.500.000
781- Transporte Aéreo	142.687.874
TOTAL GERAL	145.187.874

QUADRO SÍNTESE POR PROGRAMA	
0035 - Programa de Gestão e Manutenção das Empresas Estatais Federais	2.500.000
3004 - Aviação Civil	142.687.874
TOTAL GERAL	145.187.874

QUADRO SÍNTESE POR FONTE E GRUPOS DE DESPESAS	
1495 - Recursos do Orçamento de Investimento	145.187.874
TOTAL GERAL	145.187.874

QUADRO SÍNTESE POR RECEITA	
6.0.0.0.00.00 - Recursos de Capital - Orçamento de Investimento	145.187.874
6.2.0.0.00.00 - Recursos para Aumento do Patrimônio Líquido	145.187.874
6.2.1.0.00.00 - Tesouro	140.000.000
6.2.1.3.00.00 - Saldos de Exercícios Anteriores	140.000.000
6.2.9.0.00.00 - Outras Fontes	5.187.874
TOTAL GERAL	145.187.874
TOTAL DE RECEITAS CORRENTES	0
TOTAL DE RECEITAS DE CAPITAL	145.187.874



ÓRGÃO: 68000 - Ministério de Portos e Aeroportos

UNIDADE: 68214 - Empresa Brasileira de Infraestrutura Aeroportuária - INFRAERO									
ANEXO I							Outras Alterações Orçamentárias		
PROGRAMA DE TRABALHO (SUPLEMENTAÇÃO)							Recurso de Todas as Fontes R\$ 1,00		
FUNCIONAL	PROGRAMÁTICA	PROGRAMA/AÇÃO/LOCALIZADOR/PRODUTO	E S F	G N D	R P	M O D	I U	FT E	VALOR
0035		Programa de Gestão e Manutenção das Empresas Estatais Federais							2.500.000
		ATIVIDADES							
26 126	0035 4103	Manutenção e Adequação de Ativos de Informática, Informação e Teleprocessamento							2.500.000
26 126	0035 4103 0001	Manutenção e Adequação de Ativos de Informática, Informação e Teleprocessamento - Nacional							2.500.000
			I	4-INV	2	90	0	1495	2.500.000
3004		Aviação Civil							142.687.874
		PROJETOS							
26 781	3004 157L	Adequação da Infraestrutura Aeroportuária							30.117.469
26 781	3004 157L 0001	Adequação da Infraestrutura Aeroportuária - Nacional							30.117.469
		Aeroporto adequado (unidade): 14	I	4-INV	2	90	0	1495	30.117.469

26 781	3004 15QI	Adequação do Aeroporto de São Paulo/Congonhas - Deputado Freitas Nobre										9.804.062
26 781	3004 15QI 3928	Adequação do Aeroporto de São Paulo/Congonhas - Deputado Freitas Nobre - No Município de São Paulo - SP										9.804.062
		Aeroporto ampliado/modernizado (percentual de execução física): 60	I	4-INV	2	90	0	1495				9.804.062
26 781	3004 15RQ	Recuperação de Pistas Prioritárias										56.441.699
26 781	3004 15RQ 6500	Recuperação de Pistas Prioritárias - No Município de Belém - PA (Aeroporto Internacional de Belém - PA)										3.000.000
		Aeroporto adequado (percentual de execução): 5	I	4-INV	2	90	0	1495				3.000.000
26 781	3004 15RQ 6501	Recuperação de Pistas Prioritárias - No Município de Marabá - PA (Aeroporto de Marabá - PA)										3.000.000
		Aeroporto adequado (percentual de execução): 13	I	4-INV	2	90	0	1495				3.000.000
26 781	3004 15RQ 6540	Recuperação de Pistas Prioritárias - No Município de São Paulo - SP (Aeroporto de São Paulo/Congonhas)										6.800.000
		Aeroporto adequado (percentual de execução): 7	I	4-INV	2	90	0	1495				6.800.000
26 781	3004 15RQ 6541	Recuperação de Pistas Prioritárias - No Município do Rio de Janeiro - RJ (Aeroporto do Rio de Janeiro/Santos Dumont)										43.641.699
		Aeroporto adequado (percentual de execução): 14	I	4-INV	2	90	0	1495				43.641.699
26 781	3004 1F54	Adequação do Aeroporto do Rio de Janeiro - Santos Dumont (RJ)										46.324.644
26 781	3004 1F54 0033	Adequação do Aeroporto do Rio de Janeiro - Santos Dumont (RJ) - No Estado do Rio de Janeiro										46.324.644
		Obra concluída (percentual de execução física): 75	I	4-INV	2	90	0	1495				46.324.644
TOTAL - INVESTIMENTOS											145.187.874	

ANEXO II	Outras Alterações Orçamentárias
PROGRAMA DE TRABALHO (CANCELAMENTO)	Recurso de Todas as Fontes R\$ 1,00

QUADRO SÍNTESE POR FUNÇÃO	
09- Previdência Social	80.000.000
20- Agricultura	23.460.000
23- Comércio e Serviços	48.574.949
26- Transporte	1.313.915.677
TOTAL GERAL	1.465.950.626

QUADRO SÍNTESE POR SUBFUNÇÃO	
122- Administração Geral	97.606.940
126- Tecnologia da Informação	163.575.656
781- Transporte Aéreo	142.687.874
784- Transporte Hidroviário	1.062.080.156
TOTAL GERAL	1.465.950.626

QUADRO SÍNTESE POR FUNÇÃO/SUBFUNÇÃO	
09- Previdência Social	80.000.000
122- Administração Geral	13.000.000
126- Tecnologia da Informação	67.000.000
20- Agricultura	23.460.000
122- Administração Geral	18.260.000

126- Tecnologia da Informação	5.200.000
23- Comércio e Serviços	48.574.949
122- Administração Geral	28.717.589
126- Tecnologia da Informação	19.857.360
26- Transporte	1.313.915.677
122- Administração Geral	37.629.351
126- Tecnologia da Informação	71.518.296
781- Transporte Aéreo	142.687.874
784- Transporte Hidroviário	1.062.080.156
TOTAL GERAL	1.465.950.626

QUADRO SÍNTESE POR PROGRAMA	
0035- Programa de Gestão e Manutenção das Empresas Estatais Federais	261.182.596
3004- Aviação Civil	142.687.874
3005- Transporte Aquaviário	1.062.080.156
TOTAL GERAL	1.465.950.626

QUADRO SÍNTESE POR ÓRGÃO	
22000- Ministério da Agricultura e Pecuária	2.960.000
25000- Ministério da Fazenda	149.074.949
39000- Ministério dos Transportes	1.313.915.677
TOTAL GERAL	1.465.950.626

QUADRO SÍNTESE POR FONTE E GRUPOS DE DESPESAS	
1495- Recursos do Orçamento de Investimento	1.465.950.626
TOTAL GERAL	1.465.950.626

QUADRO SÍNTESE POR RECEITA	
6.0.0.0.00.00 - Recursos de Capital - Orçamento de Investimento	1.465.950.626
6.1.0.0.00.00 - Recursos Próprios	1.266.165.773
6.1.1.0.00.00 - Geração Própria	1.266.165.773
6.2.0.0.00.00 - Recursos para Aumento do Patrimônio Líquido	199.784.853
6.2.1.0.00.00 - Tesouro	194.596.979
6.2.1.3.00.00 - Saldos de Exercícios Anteriores	194.596.979
6.2.9.0.00.00 - Outras Fontes	5.187.874
TOTAL GERAL	1.465.950.626
TOTAL DE RECEITAS CORRENTES	1.266.165.773
TOTAL DE RECEITAS DE CAPITAL	199.784.853

ÓRGÃO: 22000 - Ministério da Agricultura e Pecuária

ANEXO II	Outras Alterações Orçamentárias
PROGRAMA DE TRABALHO (CANCELAMENTO)	Recurso de Todas as Fontes R\$ 1,00

QUADRO SÍNTESE POR FUNÇÃO	
20 - Agricultura	2.960.000
TOTAL GERAL	2.960.000

QUADRO SÍNTESE POR SUBFUNÇÃO	
122 - Administração Geral	2.760.000
126 - Tecnologia da Informação	200.000
TOTAL GERAL	2.960.000

QUADRO SÍNTESE POR FUNÇÃO/SUBFUNÇÃO	
-------------------------------------	--



20 - Agricultura	2.960.000
122- Administração Geral	2.760.000
126- Tecnologia da Informação	200.000
TOTAL GERAL	2.960.000

QUADRO SÍNTESE POR PROGRAMA	
0035 - Programa de Gestão e Manutenção das Empresas Estatais Federais	2.960.000
TOTAL GERAL	2.960.000

QUADRO SÍNTESE POR UNIDADES ORÇAMENTÁRIAS	
22208 - Centrais de Abastecimento de Minas Gerais S.A. - CEASAMINAS	2.960.000
TOTAL GERAL	2.960.000

QUADRO SÍNTESE POR FONTE E GRUPOS DE DESPESAS	
1495 - Recursos do Orçamento de Investimento	2.960.000
TOTAL GERAL	2.960.000

QUADRO SÍNTESE POR RECEITA	
6.0.0.0.00.00 - Recursos de Capital - Orçamento de Investimento	2.960.000
6.1.0.0.00.00 - Recursos Próprios	2.960.000
6.1.1.0.00.00 - Geração Própria	2.960.000
TOTAL GERAL	2.960.000
TOTAL DE RECEITAS CORRENTES	2.960.000
TOTAL DE RECEITAS DE CAPITAL	0

ÓRGÃO: 22000 - Ministério da Agricultura e Pecuária

UNIDADE: 22208 - Centrais de Abastecimento de Minas Gerais S.A. - CEASAMINAS	
ANEXO II	Outras Alterações Orçamentárias
PROGRAMA DE TRABALHO (CANCELAMENTO)	Recurso de Todas as Fontes R\$ 1,00



QUADRO SÍNTESE POR FUNÇÃO	
20 - Agricultura	2.960.000
TOTAL GERAL	2.960.000

QUADRO SÍNTESE POR SUBFUNÇÃO	
122 - Administração Geral	2.760.000
126 - Tecnologia da Informação	200.000
TOTAL GERAL	2.960.000

QUADRO SÍNTESE POR FUNÇÃO/SUBFUNÇÃO	
20 - Agricultura	2.960.000
122- Administração Geral	2.760.000
126- Tecnologia da Informação	200.000
TOTAL GERAL	2.960.000

QUADRO SÍNTESE POR PROGRAMA	
0035 - Programa de Gestão e Manutenção das Empresas Estatais Federais	2.960.000
TOTAL GERAL	2.960.000

QUADRO SÍNTESE POR FONTE E GRUPOS DE DESPESAS	
1495 - Recursos do Orçamento de Investimento	2.960.000
TOTAL GERAL	2.960.000

QUADRO SÍNTESE POR RECEITA	
6.0.0.0.00.00 - Recursos de Capital - Orçamento de Investimento	2.960.000
6.1.0.0.00.00 - Recursos Próprios	2.960.000
6.1.1.0.00.00 - Geração Própria	2.960.000
TOTAL GERAL	2.960.000
TOTAL DE RECEITAS CORRENTES	2.960.000
TOTAL DE RECEITAS DE CAPITAL	0

ÓRGÃO: 22000 - Ministério da Agricultura e Pecuária

UNIDADE: 22208 - Centrais de Abastecimento de Minas Gerais S.A. - CEASAMINAS									
ANEXO II							Outras Alterações Orçamentárias		
PROGRAMA DE TRABALHO (CANCELAMENTO)							Recurso de Todas as Fontes R\$ 1,00		
FUNCIONAL	PROGRAMÁTICA	PROGRAMA/AÇÃO/LOCALIZADOR/PRODUTO	E S F	G N D	R P	M O D	I U	FT E	VALOR
0035		Programa de Gestão e Manutenção das Empresas Estatais Federais							2.960.000
		ATIVIDADES							
20 122	0035 4102	Manutenção e Adequação de Bens Móveis, Veículos, Máquinas e Equipamentos							260.000
20 122	0035 4102 0031	Manutenção e Adequação de Bens Móveis, Veículos, Máquinas e Equipamentos - No Estado de Minas Gerais							260.000
			I	4-INV	2	90	0	1495	260.000
20 126	0035 4103	Manutenção e Adequação de Ativos de Informática, Informação e Teleprocessamento							200.000
20 126	0035 4103 0031	Manutenção e Adequação de Ativos de Informática, Informação e Teleprocessamento - No Estado de Minas Gerais							200.000
			I	4-INV	2	90	0	1495	200.000
20 122	0035 4105	Manutenção e Adequação da Infraestrutura Operacional							2.500.000
20 122	0035 4105 0031	Manutenção e Adequação da Infraestrutura Operacional - No Estado de Minas Gerais							2.500.000
			I	4-INV	2	90	0	1495	2.500.000
TOTAL - INVESTIMENTOS									2.960.000

ÓRGÃO: 25000 - Ministério da Fazenda	
ANEXO II	Outras Alterações Orçamentárias
PROGRAMA DE TRABALHO (CANCELAMENTO)	Recurso de Todas as Fontes R\$ 1,00

QUADRO SÍNTESE POR FUNÇÃO	
09 - Previdência Social	80.000.000
20 - Agricultura	20.500.000
23 - Comércio e Serviços	48.574.949
TOTAL GERAL	149.074.949

QUADRO SÍNTESE POR SUBFUNÇÃO	
122 - Administração Geral	57.217.589
126 - Tecnologia da Informação	91.857.360
TOTAL GERAL	149.074.949

QUADRO SÍNTESE POR FUNÇÃO/SUBFUNÇÃO

09 - Previdência Social	80.000.000
122- Administração Geral	13.000.000
126- Tecnologia da Informação	67.000.000
20 - Agricultura	20.500.000
122- Administração Geral	15.500.000
126- Tecnologia da Informação	5.000.000
23 - Comércio e Serviços	48.574.949
122- Administração Geral	28.717.589
126- Tecnologia da Informação	19.857.360
TOTAL GERAL	149.074.949

QUADRO SÍNTESE POR PROGRAMA	
0035 - Programa de Gestão e Manutenção das Empresas Estatais Federais	149.074.949
TOTAL GERAL	149.074.949

QUADRO SÍNTESE POR UNIDADES ORÇAMENTÁRIAS	
25294 - Empresa de Tecnologia e Informações da Previdência Social - DATAPREV	80.000.000
25918 - Banco Nacional de Desenvolvimento Econômico e Social - BNDES	48.574.949
25923 - CEAGESP - Companhia de Entrepósitos e Armazéns Gerais de São Paulo	20.500.000
TOTAL GERAL	149.074.949

QUADRO SÍNTESE POR FONTE E GRUPOS DE DESPESAS	
1495 - Recursos do Orçamento de Investimento	149.074.949
TOTAL GERAL	149.074.949

QUADRO SÍNTESE POR RECEITA	
6.0.0.0.00.00 - Recursos de Capital - Orçamento de Investimento	149.074.949
6.1.0.0.00.00 - Recursos Próprios	145.475.791
6.1.1.0.00.00 - Geração Própria	145.475.791
6.2.0.0.00.00 - Recursos para Aumento do Patrimônio Líquido	3.599.158
6.2.1.0.00.00 - Tesouro	3.599.158
6.2.1.3.00.00 - Saldos de Exercícios Anteriores	3.599.158
TOTAL GERAL	149.074.949
TOTAL DE RECEITAS CORRENTES	145.475.791
TOTAL DE RECEITAS DE CAPITAL	3.599.158

ÓRGÃO: 25000 - Ministério da Fazenda

UNIDADE: 25294 - Empresa de Tecnologia e Informações da Previdência Social - DATAPREV	
ANEXO II	Outras Alterações Orçamentárias
PROGRAMA DE TRABALHO (CANCELAMENTO)	Recurso de Todas as Fontes R\$ 1,00

QUADRO SÍNTESE POR FUNÇÃO	
09 - Previdência Social	80.000.000
TOTAL GERAL	80.000.000

QUADRO SÍNTESE POR SUBFUNÇÃO	
122 - Administração Geral	13.000.000
126 - Tecnologia da Informação	67.000.000
TOTAL GERAL	80.000.000

QUADRO SÍNTESE POR FUNÇÃO/SUBFUNÇÃO	
-------------------------------------	--




09 - Previdência Social	80.000.000
122- Administração Geral	13.000.000
126- Tecnologia da Informação	67.000.000
TOTAL GERAL	80.000.000

QUADRO SÍNTESE POR PROGRAMA	
0035 - Programa de Gestão e Manutenção das Empresas Estatais Federais	80.000.000
TOTAL GERAL	80.000.000

QUADRO SÍNTESE POR FONTE E GRUPOS DE DESPESAS	
1495 - Recursos do Orçamento de Investimento	80.000.000
TOTAL GERAL	80.000.000

QUADRO SÍNTESE POR RECEITA	
6.0.0.0.00.00 - Recursos de Capital - Orçamento de Investimento	80.000.000
6.1.0.0.00.00 - Recursos Próprios	80.000.000
6.1.1.0.00.00 - Geração Própria	80.000.000
TOTAL GERAL	80.000.000
TOTAL DE RECEITAS CORRENTES	80.000.000
TOTAL DE RECEITAS DE CAPITAL	0

ÓRGÃO: 25000 - Ministério da Fazenda

UNIDADE: 25294 - Empresa de Tecnologia e Informações da Previdência Social - DATAPREV									
ANEXO II							Outras Alterações Orçamentárias		
PROGRAMA DE TRABALHO (CANCELAMENTO)							Recurso de Todas as Fontes R\$ 1,00		
FUNCIONAL	PROGRAMÁTICA	PROGRAMA/AÇÃO/LOCALIZADOR/PRODUTO	ESF	GN D	RP	MOD	I U	FT E	VALOR 
0035		Programa de Gestão e Manutenção das Empresas Estatais Federais							80.000.000
		ATIVIDADES							
09 122	0035 4101	Manutenção e Adequação de Bens Imóveis							12.000.000
09 122	0035 4101 0001	Manutenção e Adequação de Bens Imóveis - Nacional							12.000.000
			I	4-INV	2	90	0	1495	12.000.000
09 122	0035 4102	Manutenção e Adequação de Bens Móveis, Veículos, Máquinas e Equipamentos							1.000.000
09 122	0035 4102 0001	Manutenção e Adequação de Bens Móveis, Veículos, Máquinas e Equipamentos - Nacional							1.000.000
			I	4-INV	2	90	0	1495	1.000.000
09 126	0035 4117	Manutenção e Adequação da Infraestrutura de Tecnologia da Informação para a Previdência Social							67.000.000
09 126	0035 4117 0001	Manutenção e Adequação da Infraestrutura de Tecnologia da Informação para a Previdência Social - Nacional							67.000.000
			I	4-INV	2	90	0	1495	67.000.000
TOTAL - INVESTIMENTOS									80.000.000

ÓRGÃO: 25000 - Ministério da Fazenda

UNIDADE: 25918 - Banco Nacional de Desenvolvimento Econômico e Social - BNDES	
ANEXO II	Outras Alterações Orçamentárias

PROGRAMA DE TRABALHO (CANCELAMENTO)	Recurso de Todas as Fontes R\$ 1,00
QUADRO SÍNTESE POR FUNÇÃO	
23 - Comércio e Serviços	48.574.949
TOTAL GERAL	48.574.949
QUADRO SÍNTESE POR SUBFUNÇÃO	
122 - Administração Geral	28.717.589
126 - Tecnologia da Informação	19.857.360
TOTAL GERAL	48.574.949
QUADRO SÍNTESE POR FUNÇÃO/SUBFUNÇÃO	
23 - Comércio e Serviços	48.574.949
122- Administração Geral	28.717.589
126- Tecnologia da Informação	19.857.360
TOTAL GERAL	48.574.949
QUADRO SÍNTESE POR PROGRAMA	
0035 - Programa de Gestão e Manutenção das Empresas Estatais Federais	48.574.949
TOTAL GERAL	48.574.949
QUADRO SÍNTESE POR FONTE E GRUPOS DE DESPESAS	
1495 - Recursos do Orçamento de Investimento	48.574.949
TOTAL GERAL	48.574.949
QUADRO SÍNTESE POR RECEITA	
6.0.0.0.00.00 - Recursos de Capital - Orçamento de Investimento	48.574.949
6.1.0.0.00.00 - Recursos Próprios	48.574.949
6.1.1.0.00.00 - Geração Própria	48.574.949
TOTAL GERAL	48.574.949
TOTAL DE RECEITAS CORRENTES	48.574.949
TOTAL DE RECEITAS DE CAPITAL	0

ÓRGÃO: 25000 - Ministério da Fazenda

UNIDADE: 25918 - Banco Nacional de Desenvolvimento Econômico e Social - BNDES									
ANEXO II							Outras Alterações Orçamentárias		
PROGRAMA DE TRABALHO (CANCELAMENTO)							Recurso de Todas as Fontes R\$ 1,00		
FUNCIONAL	PROGRAMÁTICA	PROGRAMA/AÇÃO/LOCALIZADOR/PRODUTO	E S F	G N D	R P	M O D	I U	F T E	VALOR
0035		Programa de Gestão e Manutenção das Empresas Estatais Federais							48.574.949
		ATIVIDADES							
23 122	0035 4101	Manutenção e Adequação de Bens Imóveis							12.644.645
23 122	0035 4101 0001	Manutenção e Adequação de Bens Imóveis - Nacional							12.644.645
			I	4-INV	4	90	0	1495	12.644.645
23 122	0035 4102	Manutenção e Adequação de Bens Móveis, Veículos, Máquinas e Equipamentos							16.072.944
23 122	0035 4102 0001	Manutenção e Adequação de Bens Móveis, Veículos, Máquinas e Equipamentos - Nacional							16.072.944
			I	4-INV	4	90	0	1495	16.072.944
23 126	0035 4103	Manutenção e Adequação de Ativos de Informática, Informação e Teleprocessamento							19.857.360



23 126	0035 4103 0001	Manutenção e Adequação de Ativos de Informática, Informação e Teleprocessamento - Nacional								19.857.360
			I	4- INV	4	90	0	1495		19.857.360
TOTAL - INVESTIMENTOS										48.574.949

ÓRGÃO: 25000 - Ministério da Fazenda

UNIDADE: 25923 - CEAGESP - Companhia de Entrepósitos e Armazéns Gerais de São Paulo	
ANEXO II	Outras Alterações Orçamentárias
PROGRAMA DE TRABALHO (CANCELAMENTO)	Recurso de Todas as Fontes R\$ 1,00

QUADRO SÍNTESE POR FUNÇÃO	
20 - Agricultura	20.500.000
TOTAL GERAL	20.500.000

QUADRO SÍNTESE POR SUBFUNÇÃO	
122 - Administração Geral	15.500.000
126 - Tecnologia da Informação	5.000.000
TOTAL GERAL	20.500.000

QUADRO SÍNTESE POR FUNÇÃO/SUBFUNÇÃO	
20 - Agricultura	20.500.000
122- Administração Geral	15.500.000
126- Tecnologia da Informação	5.000.000
TOTAL GERAL	20.500.000

QUADRO SÍNTESE POR PROGRAMA	
0035 - Programa de Gestão e Manutenção das Empresas Estatais Federais	20.500.000
TOTAL GERAL	20.500.000


QUADRO SÍNTESE POR FONTE E GRUPOS DE DESPESAS	
1495 - Recursos do Orçamento de Investimento	20.500.000
TOTAL GERAL	20.500.000

QUADRO SÍNTESE POR RECEITA	
6.0.0.0.00.00 - Recursos de Capital - Orçamento de Investimento	20.500.000
6.1.0.0.00.00 - Recursos Próprios	16.900.842
6.1.1.0.00.00 - Geração Própria	16.900.842
6.2.0.0.00.00 - Recursos para Aumento do Patrimônio Líquido	3.599.158
6.2.1.0.00.00 - Tesouro	3.599.158
6.2.1.3.00.00 - Saldos de Exercícios Anteriores	3.599.158
TOTAL GERAL	20.500.000
TOTAL DE RECEITAS CORRENTES	16.900.842
TOTAL DE RECEITAS DE CAPITAL	3.599.158

ÓRGÃO: 25000 - Ministério da Fazenda

UNIDADE: 25923 - CEAGESP - Companhia de Entrepósitos e Armazéns Gerais de São Paulo	
ANEXO II	Outras Alterações Orçamentárias
PROGRAMA DE TRABALHO (CANCELAMENTO)	Recurso de Todas as Fontes R\$ 1,00



FUNCIONAL	PROGRAMÁTICA	PROGRAMA/AÇÃO/LOCALIZADOR/PRODUTO	E S F	G N D	R P	M O D	I U	F T E	VALOR
0035		Programa de Gestão e Manutenção das Empresas Estatais Federais							20.500.000
		ATIVIDADES							
20 122	0035 4102	Manutenção e Adequação de Bens Móveis, Veículos, Máquinas e Equipamentos							2.500.000
20 122	0035 4102 0035	Manutenção e Adequação de Bens Móveis, Veículos, Máquinas e Equipamentos - No Estado de São Paulo							2.500.000
			I	4- INV	2	90	0	1495	2.500.000
20 126	0035 4103	Manutenção e Adequação de Ativos de Informática, Informação e Teleprocessamento							5.000.000
20 126	0035 4103 0035	Manutenção e Adequação de Ativos de Informática, Informação e Teleprocessamento - No Estado de São Paulo							5.000.000
			I	4- INV	2	90	0	1495	5.000.000
20 122	0035 4105	Manutenção e Adequação da Infraestrutura Operacional							7.099.158
20 122	0035 4105 0035	Manutenção e Adequação da Infraestrutura Operacional - No Estado de São Paulo							7.099.158
			I	4- INV	2	90	0	1495	7.099.158
		PROJETOS							
20 122	0035 15YJ	Construção de Galpão no Entrepasto Terminal de São Paulo (Matriz)							5.900.842
20 122	0035 15YJ 0035	Construção de Galpão no Entrepasto Terminal de São Paulo (Matriz) - No Estado de São Paulo							5.900.842
		Galpão construído (percentual de execução física): 84	I	4- INV	2	90	0	1495	5.900 
TOTAL - INVESTIMENTOS									20.500.000
ÓRGÃO: 39000 - Ministério dos Transportes									
ANEXO II						Outras Alterações Orçamentárias			
PROGRAMA DE TRABALHO (CANCELAMENTO)						Recurso de Todas as Fontes R\$ 1,00			

QUADRO SÍNTESE POR FUNÇÃO	
26 - Transporte	1.313.915.677
TOTAL GERAL	1.313.915.677

QUADRO SÍNTESE POR SUBFUNÇÃO	
122 - Administração Geral	37.629.351
126 - Tecnologia da Informação	71.518.296
781 - Transporte Aéreo	142.687.874
784 - Transporte Hidroviário	1.062.080.156
TOTAL GERAL	1.313.915.677

QUADRO SÍNTESE POR FUNÇÃO/SUBFUNÇÃO	
26 - Transporte	1.313.915.677
122- Administração Geral	37.629.351
126- Tecnologia da Informação	71.518.296
781- Transporte Aéreo	142.687.874
784- Transporte Hidroviário	1.062.080.156
TOTAL GERAL	1.313.915.677

QUADRO SÍNTESE POR PROGRAMA

0035 - Programa de Gestão e Manutenção das Empresas Estatais Federais	109.147.647
3004 - Aviação Civil	142.687.874
3005 - Transporte Aquaviário	1.062.080.156
TOTAL GERAL	1.313.915.677

QUADRO SÍNTESE POR UNIDADES ORÇAMENTÁRIAS	
39210 - Companhia Docas do Ceará - CDC	28.139.979
39212 - Companhia das Docas do Estado da Bahia - CODEBA	90.098.689
39213 - Autoridade Portuária de Santos S.A	243.079.257
39215 - Companhia Docas do Pará - CDP	126.364.064
39216 - Companhia Docas do Rio de Janeiro - CDRJ	648.703.480
39217 - Companhia Docas do Rio Grande do Norte - CODERN	32.342.334
39256 - Empresa Brasileira de Infraestrutura Aeroportuária - INFRAERO	145.187.874
TOTAL GERAL	1.313.915.677

QUADRO SÍNTESE POR FONTE E GRUPOS DE DESPESAS	
1495 - Recursos do Orçamento de Investimento	1.313.915.677
TOTAL GERAL	1.313.915.677

QUADRO SÍNTESE POR RECEITA	
6.0.0.0.00.00 - Recursos de Capital - Orçamento de Investimento	1.313.915.677
6.1.0.0.00.00 - Recursos Próprios	1.117.729.982
6.1.1.0.00.00 - Geração Própria	1.117.729.982
6.2.0.0.00.00 - Recursos para Aumento do Patrimônio Líquido	196.185.695
6.2.1.0.00.00 - Tesouro	190.997.821
6.2.1.3.00.00 - Saldos de Exercícios Anteriores	190.997.821
6.2.9.0.00.00 - Outras Fontes	5.187.874
TOTAL GERAL	1.313.915.677
TOTAL DE RECEITAS CORRENTES	1.117.729.982
TOTAL DE RECEITAS DE CAPITAL	196.185.695

ÓRGÃO: 39000 - Ministério dos Transportes

UNIDADE: 39210 - Companhia Docas do Ceará - CDC	
ANEXO II	Outras Alterações Orçamentárias
PROGRAMA DE TRABALHO (CANCELAMENTO)	Recurso de Todas as Fontes R\$ 1,00

QUADRO SÍNTESE POR FUNÇÃO	
26 - Transporte	28.139.979
TOTAL GERAL	28.139.979

QUADRO SÍNTESE POR SUBFUNÇÃO	
122 - Administração Geral	1.280.000
126 - Tecnologia da Informação	1.360.221
784 - Transporte Hidroviário	25.499.758
TOTAL GERAL	28.139.979

QUADRO SÍNTESE POR FUNÇÃO/SUBFUNÇÃO	
26 - Transporte	28.139.979
122- Administração Geral	1.280.000
126- Tecnologia da Informação	1.360.221
784- Transporte Hidroviário	25.499.758
TOTAL GERAL	28.139.979




QUADRO SÍNTESE POR PROGRAMA	
0035 - Programa de Gestão e Manutenção das Empresas Estatais Federais	2.640.221
3005 - Transporte Aquaviário	25.499.758
TOTAL GERAL	28.139.979

QUADRO SÍNTESE POR FONTE E GRUPOS DE DESPESAS	
1495 - Recursos do Orçamento de Investimento	28.139.979
TOTAL GERAL	28.139.979

QUADRO SÍNTESE POR RECEITA	
6.0.0.0.00.00 - Recursos de Capital - Orçamento de Investimento	28.139.979
6.1.0.0.00.00 - Recursos Próprios	24.620.285
6.1.1.0.00.00 - Geração Própria	24.620.285
6.2.0.0.00.00 - Recursos para Aumento do Patrimônio Líquido	3.519.694
6.2.1.0.00.00 - Tesouro	3.519.694
6.2.1.3.00.00 - Saldos de Exercícios Anteriores	3.519.694
TOTAL GERAL	28.139.979
TOTAL DE RECEITAS CORRENTES	24.620.285
TOTAL DE RECEITAS DE CAPITAL	3.519.694

ÓRGÃO: 39000 - Ministério dos Transportes

UNIDADE: 39210 - Companhia Docas do Ceará - CDC									
ANEXO II							Outras Alterações Orçamentárias		
PROGRAMA DE TRABALHO (CANCELAMENTO)							Recurso de Todas as Fontes R\$ 1,00		
FUNCIONAL	PROGRAMÁTICA	PROGRAMA/AÇÃO/LOCALIZADOR/PRODUTO	E S F	G N D	R P	M O D	I U	FT E	VALOR 
0035		Programa de Gestão e Manutenção das Empresas Estatais Federais							2.640.221
		ATIVIDADES							
26 122	0035 4101	Manutenção e Adequação de Bens Imóveis							1.180.000
26 122	0035 4101 0023	Manutenção e Adequação de Bens Imóveis - No Estado do Ceará							1.180.000
			I	4-INV	2	90	0	1495	1.180.000
26 122	0035 4102	Manutenção e Adequação de Bens Móveis, Veículos, Máquinas e Equipamentos							100.000
26 122	0035 4102 0023	Manutenção e Adequação de Bens Móveis, Veículos, Máquinas e Equipamentos - No Estado do Ceará							100.000
			I	4-INV	2	90	0	1495	100.000
26 126	0035 4103	Manutenção e Adequação de Ativos de Informática, Informação e Teleprocessamento							1.360.221
26 126	0035 4103 0023	Manutenção e Adequação de Ativos de Informática, Informação e Teleprocessamento - No Estado do Ceará							1.360.221
			I	4-INV	2	90	0	1495	1.360.221
3005		Transporte Aquaviário							25.499.758
		ATIVIDADES							
26 784	3005 20HL	Estudos e Projetos para Infraestrutura Portuária							2.275.790
26 784	3005 20HL 0001	Estudos e Projetos para Infraestrutura Portuária - Nacional							2.275.790
		Estudo realizado (unidade): 1	I	4-INV	2	90	0	1495	2.275.790

		PROJETOS									
26 784	3005 142Z	Adequação de Instalações de Acostagem, de Movimentação e Armazenagem de Cargas do Porto de Fortaleza (CE)									9.485.761
26 784	3005 142Z 0023	Adequação de Instalações de Acostagem, de Movimentação e Armazenagem de Cargas do Porto de Fortaleza (CE) - No Estado do Ceará									9.485.761
		Obra executada (percentual de execução física): 3	I	4-INV	2	90	0	1495			9.485.761
26 784	3005 143A	Adequação de Instalações Gerais e de Suprimentos do Porto de Fortaleza (CE)									5.105.975
26 784	3005 143A 0023	Adequação de Instalações Gerais e de Suprimentos do Porto de Fortaleza (CE) - No Estado do Ceará									5.105.975
		Obra executada (percentual de execução física): 4	I	4-INV	2	90	0	1495			5.105.975
26 784	3005 147E	Adequação de Instalações de Proteção à Atracação e Operação de Navios do Porto de Fortaleza (CE)									4.750.522
26 784	3005 147E 0023	Adequação de Instalações de Proteção à Atracação e Operação de Navios do Porto de Fortaleza (CE) - No Estado do Ceará									4.750.522
		Obra executada (percentual de execução física): 6	I	4-INV	2	90	0	1495			4.750.522
26 784	3005 14KM	Implantação de Sistema Portuário de Monitoramento de Cargas e da Cadeia Logística									1.000.000
26 784	3005 14KM 0023	Implantação de Sistema Portuário de Monitoramento de Cargas e da Cadeia Logística - No Estado do Ceará									1.000.000
		Implantação realizada (percentual de execução física): 2	I	4-INV	2	90	0	1495			1.000.000
26 784	3005 14RC	Implantação do Programa de Conformidade do Gerenciamento de Resíduos Sólidos e Efluentes Líquidos nos Portos Marítimos									100.000 
26 784	3005 14RC 0023	Implantação do Programa de Conformidade do Gerenciamento de Resíduos Sólidos e Efluentes Líquidos nos Portos Marítimos - No Estado do Ceará									100.000
		Implantação realizada (percentual de execução física): 1	I	4-INV	2	90	0	1495			100.000
26 784	3005 15QU	Melhoria da Infraestrutura e da Operação Portuária - No Estado do Ceará									1.932.500
26 784	3005 15QU 0023	Melhoria da Infraestrutura e da Operação Portuária - No Estado do Ceará - No Estado do Ceará									1.932.500
		Obra executada (percentual de execução física): 4	I	4-INV	2	90	0	1495			1.932.500
26 784	3005 15YD	Adequação da profundidade do berço de atracação 103 do Porto de Fortaleza (CE)									849.210
26 784	3005 15YD 1048	Adequação da profundidade do berço de atracação 103 do Porto de Fortaleza (CE) - No Município de Fortaleza - CE									849.210
		Obra executada (percentual de execução física): 1	I	4-INV	2	90	0	1495			849.210
TOTAL - INVESTIMENTOS											28.139.979

ÓRGÃO: 39000 - Ministério dos Transportes

UNIDADE: 39212 - Companhia das Docas do Estado da Bahia - CODEBA	
ANEXO II	Outras Alterações Orçamentárias
PROGRAMA DE TRABALHO (CANCELAMENTO)	Recurso de Todas as Fontes R\$ 1,00

QUADRO SÍNTESE POR FUNÇÃO

26 - Transporte	90.098.689
TOTAL GERAL	90.098.689

QUADRO SÍNTESE POR SUBFUNÇÃO	
122 - Administração Geral	5.144.000
126 - Tecnologia da Informação	29.775.000
784 - Transporte Hidroviário	55.179.689
TOTAL GERAL	90.098.689

QUADRO SÍNTESE POR FUNÇÃO/SUBFUNÇÃO	
26 - Transporte	90.098.689
122- Administração Geral	5.144.000
126- Tecnologia da Informação	29.775.000
784- Transporte Hidroviário	55.179.689
TOTAL GERAL	90.098.689

QUADRO SÍNTESE POR PROGRAMA	
0035 - Programa de Gestão e Manutenção das Empresas Estatais Federais	34.919.000
3005 - Transporte Aquaviário	55.179.689
TOTAL GERAL	90.098.689

QUADRO SÍNTESE POR FONTE E GRUPOS DE DESPESAS	
1495 - Recursos do Orçamento de Investimento	90.098.689
TOTAL GERAL	90.098.689

QUADRO SÍNTESE POR RECEITA	
6.0.0.0.00.00 - Recursos de Capital - Orçamento de Investimento	90.098.689
6.1.0.0.00.00 - Recursos Próprios	82.330.284
6.1.1.0.00.00 - Geração Própria	82.330.284
6.2.0.0.00.00 - Recursos para Aumento do Patrimônio Líquido	7.768.405
6.2.1.0.00.00 - Tesouro	7.768.405
6.2.1.3.00.00 - Saldos de Exercícios Anteriores	7.768.405
TOTAL GERAL	90.098.689
TOTAL DE RECEITAS CORRENTES	82.330.284
TOTAL DE RECEITAS DE CAPITAL	7.768.405

ÓRGÃO: 39000 - Ministério dos Transportes

UNIDADE: 39212 - Companhia das Docas do Estado da Bahia - CODEBA									
ANEXO II							Outras Alterações Orçamentárias		
PROGRAMA DE TRABALHO (CANCELAMENTO)							Recurso de Todas as Fontes R\$ 1,00		
FUNCIONAL	PROGRAMÁTICA	PROGRAMA/AÇÃO/LOCALIZADOR/PRODUTO	ESF	GN D	RP	MOD	I U	FT E	VALOR
0035		Programa de Gestão e Manutenção das Empresas Estatais Federais							34.919.000
		ATIVIDADES							
26 122	0035 4101	Manutenção e Adequação de Bens Imóveis							5.044.000
26 122	0035 4101 0029	Manutenção e Adequação de Bens Imóveis - No Estado da Bahia							5.044.000
			I	4-INV	2	90	0	1495	5.044.000
26 122	0035 4102	Manutenção e Adequação de Bens Móveis, Veículos, Máquinas e Equipamentos							100.000



26 784	3005 14RC 0029	Implantação do Programa de Conformidade do Gerenciamento de Resíduos Sólidos e Efluentes Líquidos nos Portos Marítimos - No Estado da Bahia								1.905.605
		Implantação realizada (percentual de execução física): 1	I	4- INV	2	90	0	1495		1.905.605
TOTAL - INVESTIMENTOS										90.098.689

ÓRGÃO: 39000 - Ministério dos Transportes

UNIDADE: 39213 - Autoridade Portuária de Santos S.A	
ANEXO II	Outras Alterações Orçamentárias
PROGRAMA DE TRABALHO (CANCELAMENTO)	Recurso de Todas as Fontes R\$ 1,00
QUADRO SÍNTESE POR FUNÇÃO	
26 - Transporte	243.079.257
TOTAL GERAL	243.079.257

QUADRO SÍNTESE POR SUBFUNÇÃO	
122 - Administração Geral	1.000.000
126 - Tecnologia da Informação	14.973.022
784 - Transporte Hidroviário	227.106.235
TOTAL GERAL	243.079.257

QUADRO SÍNTESE POR FUNÇÃO/SUBFUNÇÃO	
26 - Transporte	243.079.257
122- Administração Geral	1.000.000
126- Tecnologia da Informação	14.973.022
784- Transporte Hidroviário	227.106.235
TOTAL GERAL	243.079.257

QUADRO SÍNTESE POR PROGRAMA	
0035 - Programa de Gestão e Manutenção das Empresas Estatais Federais	15.973.022
3005 - Transporte Aquaviário	227.106.235
TOTAL GERAL	243.079.257

QUADRO SÍNTESE POR FONTE E GRUPOS DE DESPESAS	
1495 - Recursos do Orçamento de Investimento	243.079.257
TOTAL GERAL	243.079.257

QUADRO SÍNTESE POR RECEITA	
6.0.0.0.00.00 - Recursos de Capital - Orçamento de Investimento	243.079.257
6.1.0.0.00.00 - Recursos Próprios	241.844.257
6.1.1.0.00.00 - Geração Própria	241.844.257
6.2.0.0.00.00 - Recursos para Aumento do Patrimônio Líquido	1.235.000
6.2.1.0.00.00 - Tesouro	1.235.000
6.2.1.3.00.00 - Saldos de Exercícios Anteriores	1.235.000
TOTAL GERAL	243.079.257
TOTAL DE RECEITAS CORRENTES	241.844.257
TOTAL DE RECEITAS DE CAPITAL	1.235.000

ÓRGÃO: 39000 - Ministério dos Transportes

UNIDADE: 39213 - Autoridade Portuária de Santos S.A	
ANEXO II	Outras Alterações Orçamentárias



		Obra executada (percentual de execução física): 3	I	4-INV	2	90	0	1495	3.776.224
26 784	3005 15X3	Dragagem de Aprofundamento do Porto de Santos (SP)							14.900.000
26 784	3005 15X3 0035	Dragagem de Aprofundamento do Porto de Santos (SP) - No Estado de São Paulo							14.900.000
		Dragagem realizada (mil metros cúbicos): 8	I	4-INV	2	90	0	1495	14.900.000
26 784	3005 1C66	Implantação da Avenida Perimetral Portuária no Porto de Santos no Município de Guarujá (SP)							64.892.551
26 784	3005 1C66 0035	Implantação da Avenida Perimetral Portuária no Porto de Santos no Município de Guarujá (SP) - No Estado de São Paulo							64.892.551
		Trecho pavimentado (percentual de execução física): 15	I	4-INV	2	90	0	1495	64.892.551
26 784	3005 1C67	Implantação da Avenida Perimetral Portuária no Porto de Santos no Município de Santos (SP)							3.964.214
26 784	3005 1C67 0035	Implantação da Avenida Perimetral Portuária no Porto de Santos no Município de Santos (SP) - No Estado de São Paulo							3.964.214
		Trecho pavimentado (percentual de execução física): 1	I	4-INV	2	90	0	1495	3.964.214
TOTAL - INVESTIMENTOS									243.079.257

ÓRGÃO: 39000 - Ministério dos Transportes

UNIDADE: 39215 - Companhia Docas do Pará - CDP	
ANEXO II	Outras Alterações Orçamentárias
PROGRAMA DE TRABALHO (CANCELAMENTO)	Recurso de Todas as Fontes R\$ 1,00

QUADRO SÍNTESE POR FUNÇÃO	
26 - Transporte	126.364.064
TOTAL GERAL	126.364.064

QUADRO SÍNTESE POR SUBFUNÇÃO	
122 - Administração Geral	9.295.813
126 - Tecnologia da Informação	8.700.000
784 - Transporte Hidroviário	108.368.251
TOTAL GERAL	126.364.064

QUADRO SÍNTESE POR FUNÇÃO/SUBFUNÇÃO	
26 - Transporte	126.364.064
122- Administração Geral	9.295.813
126- Tecnologia da Informação	8.700.000
784- Transporte Hidroviário	108.368.251
TOTAL GERAL	126.364.064

QUADRO SÍNTESE POR PROGRAMA	
0035 - Programa de Gestão e Manutenção das Empresas Estatais Federais	17.995.813
3005 - Transporte Aquaviário	108.368.251
TOTAL GERAL	126.364.064

QUADRO SÍNTESE POR FONTE E GRUPOS DE DESPESAS	
1495 - Recursos do Orçamento de Investimento	126.364.064
TOTAL GERAL	126.364.064

QUADRO SÍNTESE POR RECEITA




6.0.0.0.00.00 - Recursos de Capital - Orçamento de Investimento	126.364.064
6.1.0.0.00.00 - Recursos Próprios	120.254.676
6.1.1.0.00.00 - Geração Própria	120.254.676
6.2.0.0.00.00 - Recursos para Aumento do Patrimônio Líquido	6.109.388
6.2.1.0.00.00 - Tesouro	6.109.388
6.2.1.3.00.00 - Saldos de Exercícios Anteriores	6.109.388
TOTAL GERAL	126.364.064
TOTAL DE RECEITAS CORRENTES	120.254.676
TOTAL DE RECEITAS DE CAPITAL	6.109.388

ÓRGÃO: 39000 - Ministério dos Transportes

UNIDADE: 39215 - Companhia Docas do Pará - CDP			Outras Alterações Orçamentárias							
ANEXO II			Recurso de Todas as Fontes R\$ 1,00							
PROGRAMA DE TRABALHO (CANCELAMENTO)										
FUNCIONAL	PROGRAMÁTICA	PROGRAMA/AÇÃO/LOCALIZADOR/PRODUTO	E S F	G N D	R P	M O D	I U	F T E	VALOR	
0035		Programa de Gestão e Manutenção das Empresas Estatais Federais							17.995.813	
		ATIVIDADES								
26 122	0035 4101	Manutenção e Adequação de Bens Imóveis							3.346.473	
26 122	0035 4101 0015	Manutenção e Adequação de Bens Imóveis - No Estado do Pará							3.346.473	
			I	4-INV	2	90	0	1495	3.346.473	
26 122	0035 4102	Manutenção e Adequação de Bens Móveis, Veículos, Máquinas e Equipamentos							5.749.340	
26 122	0035 4102 0015	Manutenção e Adequação de Bens Móveis, Veículos, Máquinas e Equipamentos - No Estado do Pará							5.749.340	
			I	4-INV	2	90	0	1495	5.749.340	
26 126	0035 4103	Manutenção e Adequação de Ativos de Informática, Informação e Teleprocessamento							8.700.000	
26 126	0035 4103 0015	Manutenção e Adequação de Ativos de Informática, Informação e Teleprocessamento - No Estado do Pará							8.700.000	
			I	4-INV	2	90	0	1495	8.700.000	
		PROJETOS								
26 122	0035 3286	Instalação de Bens Imóveis							200.000	
26 122	0035 3286 0015	Instalação de Bens Imóveis - No Estado do Pará							200.000	
		Imóvel instalado (unidade): 23	I	4-INV	2	90	0	1495	200.000	
3005		Transporte Aquaviário							108.368.251	
		ATIVIDADES								
26 784	3005 20HL	Estudos e Projetos para Infraestrutura Portuária							1.355.000	
26 784	3005 20HL 0001	Estudos e Projetos para Infraestrutura Portuária - Nacional							1.355.000	
		Estudo realizado (unidade): 5	I	4-INV	2	90	0	1495	1.355.000	
26 784	3005 20HM	Estudos para o Desenvolvimento do Setor Portuário							3.125.000	
26 784	3005 20HM 0001	Estudos para o Desenvolvimento do Setor Portuário - Nacional							3.125.000	
		Estudo realizado (unidade): 5	I	4-INV	2	90	0	1495	3.125.000	

		PROJETOS									
26 784	3005 11WH	Construção do Terminal de Múltiplo Uso do Porto de Vila do Conde (PA)									4.167.388
26 784	3005 11WH 0015	Construção do Terminal de Múltiplo Uso do Porto de Vila do Conde (PA) - No Estado do Pará									4.167.388
		Obra realizada (percentual de execução física): 100	I	4-INV	2	90	0	1495			4.167.388
26 784	3005 14KJ	Implantação de Sistema de Apoio à Gestão de Tráfego de Navios									10.000
26 784	3005 14KJ 0015	Implantação de Sistema de Apoio à Gestão de Tráfego de Navios - No Estado do Pará									10.000
		Sistema implantado (percentual de execução física): 1	I	4-INV	2	90	0	1495			10.000
26 784	3005 14KL	Implantação de Sistema de Apoio ao Gerenciamento da Infraestrutura Portuária									5.144.322
26 784	3005 14KL 0015	Implantação de Sistema de Apoio ao Gerenciamento da Infraestrutura Portuária - No Estado do Pará									5.144.322
		Implantação realizada (percentual de execução física): 100	I	4-INV	2	90	0	1495			5.144.322
26 784	3005 14RC	Implantação do Programa de Conformidade do Gerenciamento de Resíduos Sólidos e Efluentes Líquidos nos Portos Marítimos									300.000
26 784	3005 14RC 0015	Implantação do Programa de Conformidade do Gerenciamento de Resíduos Sólidos e Efluentes Líquidos nos Portos Marítimos - No Estado do Pará									300.000
		Implantação realizada (percentual de execução física): 3	I	4-INV	2	90	0	1495			300.000
26 784	3005 15WW	Adequação de Instalações Gerais e de Suprimentos nos Portos Organizados e Terminais da CDP									14.283.850
26 784	3005 15WW 0268	Adequação de Instalações Gerais e de Suprimentos nos Portos Organizados e Terminais da CDP - No Município de Barcarena - PA									6.267.660
		Obra executada (percentual de execução física): 25	I	4-INV	2	90	0	1495			6.267.660
26 784	3005 15WW 0269	Adequação de Instalações Gerais e de Suprimentos nos Portos Organizados e Terminais da CDP - No Município de Belém - PA									4.600.000
		Obra executada (percentual de execução física): 25	I	4-INV	2	90	0	1495			4.600.000
26 784	3005 15WW 0363	Adequação de Instalações Gerais e de Suprimentos nos Portos Organizados e Terminais da CDP - No Município de Santarém - PA									3.416.190
		Obra executada (percentual de execução física): 25	I	4-INV	2	90	0	1495			3.416.190
26 784	3005 15WX	Adequação de Instalações de Acostagem, de Movimentação e Armazenagem de Cargas nos Portos Organizados e Terminais da CDP									28.953.014
26 784	3005 15WX 0268	Adequação de Instalações de Acostagem, de Movimentação e Armazenagem de Cargas nos Portos Organizados e Terminais da CDP - No Município de Barcarena - PA									20.753.014
		Obra executada (percentual de execução física): 25	I	4-INV	2	90	0	1495			20.753.014
26 784	3005 15WX 0269	Adequação de Instalações de Acostagem, de Movimentação e Armazenagem de Cargas nos Portos Organizados e Terminais da CDP - No Município de Belém - PA									2.500.000
		Obra executada (percentual de execução física): 25	I	4-INV	2	90	0	1495			2.500.000

26 784	3005 15WX 0363	Adequação de Instalações de Acostagem, de Movimentação e Armazenagem de Cargas nos Portos Organizados e Terminais da CDP - No Município de Santarém - PA									5.700.000
		Obra executada (percentual de execução física): 25	I	4- INV	2	90	0	1495			5.700.000
26 784	3005 15WY	Adequação de Instalações de Circulação nos Portos Organizados e Terminais da CDP									29.000.000
26 784	3005 15WY 0268	Adequação de Instalações de Circulação nos Portos Organizados e Terminais da CDP - No Município de Barcarena - PA									28.800.000
		Obra executada (percentual de execução física): 25	I	4- INV	2	90	0	1495			28.800.000
26 784	3005 15WY 0269	Adequação de Instalações de Circulação nos Portos Organizados e Terminais da CDP - No Município de Belém - PA									100.000
		Obra executada (percentual de execução física): 2	I	4- INV	2	90	0	1495			100.000
26 784	3005 15WY 0363	Adequação de Instalações de Circulação nos Portos Organizados e Terminais da CDP - No Município de Santarém - PA									100.000
		Obra executada (percentual de execução física): 2	I	4- INV	2	90	0	1495			100.000
26 784	3005 15WZ	Adequação de Instalações de Proteção à Atracação e Operação de Navios nos Portos Organizados e Terminais da CDP									5.900.000
26 784	3005 15WZ 0268	Adequação de Instalações de Proteção à Atracação e Operação de Navios nos Portos Organizados e Terminais da CDP - No Município de Barcarena - PA									700.000
		Obra executada (percentual de execução física): 5	I	4- INV	2	90	0	1495			700.000
26 784	3005 15WZ 0269	Adequação de Instalações de Proteção à Atracação e Operação de Navios nos Portos Organizados e Terminais da CDP - No Município de Belém - PA									4.500 
		Obra executada (percentual de execução física): 25	I	4- INV	2	90	0	1495			4.500.000
26 784	3005 15WZ 0363	Adequação de Instalações de Proteção à Atracação e Operação de Navios nos Portos Organizados e Terminais da CDP - No Município de Santarém - PA									700.000
		Obra executada (percentual de execução física): 2	I	4- INV	2	90	0	1495			700.000
26 784	3005 15X0	Dragagem nos Portos Organizados e Terminais da CDP									2.000.000
26 784	3005 15X0 0268	Dragagem nos Portos Organizados e Terminais da CDP - No Município de Barcarena - PA									10.000
		Dragagem realizada (mil metros cúbicos): 1	I	4- INV	2	90	0	1495			10.000
26 784	3005 15X0 0269	Dragagem nos Portos Organizados e Terminais da CDP - No Município de Belém - PA									1.990.000
		Dragagem realizada (mil metros cúbicos): 25	I	4- INV	2	90	0	1495			1.990.000
26 784	3005 15X2	Implementação de Sistema de Monitoramento da Infraestrutura Aquaviária dos Portos e Terminais da CDP									14.129.677
26 784	3005 15X2 0015	Implementação de Sistema de Monitoramento da Infraestrutura Aquaviária dos Portos e Terminais da CDP - No Estado do Pará									14.129.677
		Sistema implantado/mantido (percentual de execução física): 25	I	4- INV	2	90	0	1495			14.129.677
TOTAL - INVESTIMENTOS											126.364.064

ÓRGÃO: 39000 - Ministério dos Transportes

UNIDADE: 39216 - Companhia Docas do Rio de Janeiro - CDRJ

ANEXO II	Outras Alterações Orçamentárias
PROGRAMA DE TRABALHO (CANCELAMENTO)	Recurso de Todas as Fontes R\$ 1,00

QUADRO SÍNTESE POR FUNÇÃO	
26 - Transporte	648.703.480
TOTAL GERAL	648.703.480

QUADRO SÍNTESE POR SUBFUNÇÃO	
122 - Administração Geral	20.424.538
126 - Tecnologia da Informação	13.678.053
784 - Transporte Hidroviário	614.600.889
TOTAL GERAL	648.703.480

QUADRO SÍNTESE POR FUNÇÃO/SUBFUNÇÃO	
26 - Transporte	648.703.480
122- Administração Geral	20.424.538
126- Tecnologia da Informação	13.678.053
784- Transporte Hidroviário	614.600.889
TOTAL GERAL	648.703.480

QUADRO SÍNTESE POR PROGRAMA	
0035 - Programa de Gestão e Manutenção das Empresas Estatais Federais	34.102.591
3005 - Transporte Aquaviário	614.600.889
TOTAL GERAL	648.703.480

QUADRO SÍNTESE POR FONTE E GRUPOS DE DESPESAS	
1495 - Recursos do Orçamento de Investimento	648.703.480
TOTAL GERAL	648.703.480

QUADRO SÍNTESE POR RECEITA	
6.0.0.0.00.00 - Recursos de Capital - Orçamento de Investimento	648.703.480
6.1.0.0.00.00 - Recursos Próprios	647.603.480
6.1.1.0.00.00 - Geração Própria	647.603.480
6.2.0.0.00.00 - Recursos para Aumento do Patrimônio Líquido	1.100.000
6.2.1.0.00.00 - Tesouro	1.100.000
6.2.1.3.00.00 - Saldos de Exercícios Anteriores	1.100.000
TOTAL GERAL	648.703.480
TOTAL DE RECEITAS CORRENTES	647.603.480
TOTAL DE RECEITAS DE CAPITAL	1.100.000

ÓRGÃO: 39000 - Ministério dos Transportes

UNIDADE: 39216 - Companhia Docas do Rio de Janeiro - CDRJ									
ANEXO II							Outras Alterações Orçamentárias:		
PROGRAMA DE TRABALHO (CANCELAMENTO)							Recurso de Todas as Fontes R\$ 1,00		
FUNCIONAL	PROGRAMÁTICA	PROGRAMA/AÇÃO/LOCALIZADOR/PRODUTO	E S F	G N D	R P	M O D	I U	FT E	VALOR
0035		Programa de Gestão e Manutenção das Empresas Estatais Federais							34.102.591
		ATIVIDADES							
26 122	0035 4101	Manutenção e Adequação de Bens Imóveis							15.227.489
26 122	0035 4101 0033	Manutenção e Adequação de Bens Imóveis - No Estado do Rio de Janeiro							15.227.489
			I	4-INV	2	90	0	1495	15.227.489



		Dragagem realizada (metro cúbico): 100	I	4- INV	2	90	0	1495	87.514.442
26 784	3005 15YF	Dragagem do canal de acesso, berços e bacia de evolução do Porto do Rio de Janeiro							162.583.177
26 784	3005 15YF 3341	Dragagem do canal de acesso, berços e bacia de evolução do Porto do Rio de Janeiro - No Município do Rio de Janeiro - RJ							162.583.177
		Dragagem realizada (metro cúbico): 100	I	4- INV	2	90	0	1495	162.583.177
TOTAL - INVESTIMENTOS									648.703.480

ÓRGÃO: 39000 - Ministério dos Transportes

UNIDADE: 39217 - Companhia Docas do Rio Grande do Norte - CODERN	
ANEXO II	Outras Alterações Orçamentárias
PROGRAMA DE TRABALHO (CANCELAMENTO)	Recurso de Todas as Fontes R\$ 1,00

QUADRO SÍNTESE POR FUNÇÃO	
26 - Transporte	32.342.334
TOTAL GERAL	32.342.334

QUADRO SÍNTESE POR SUBFUNÇÃO	
122 - Administração Geral	485.000
126 - Tecnologia da Informação	532.000
784 - Transporte Hidroviário	31.325.334
TOTAL GERAL	32.342.334

QUADRO SÍNTESE POR FUNÇÃO/SUBFUNÇÃO	
26 - Transporte	32.342.334
122- Administração Geral	485.000
126- Tecnologia da Informação	532.000
784- Transporte Hidroviário	31.325.334
TOTAL GERAL	32.342.334

QUADRO SÍNTESE POR PROGRAMA	
0035 - Programa de Gestão e Manutenção das Empresas Estatais Federais	1.017.000
3005 - Transporte Aquaviário	31.325.334
TOTAL GERAL	32.342.334

QUADRO SÍNTESE POR FONTE E GRUPOS DE DESPESAS	
1495 - Recursos do Orçamento de Investimento	32.342.334
TOTAL GERAL	32.342.334

QUADRO SÍNTESE POR RECEITA	
6.0.0.0.00.00 - Recursos de Capital - Orçamento de Investimento	32.342.334
6.1.0.0.00.00 - Recursos Próprios	1.077.000
6.1.1.0.00.00 - Geração Própria	1.077.000
6.2.0.0.00.00 - Recursos para Aumento do Patrimônio Líquido	31.265.334
6.2.1.0.00.00 - Tesouro	31.265.334
6.2.1.3.00.00 - Saldos de Exercícios Anteriores	31.265.334
TOTAL GERAL	32.342.334
TOTAL DE RECEITAS CORRENTES	1.077.000
TOTAL DE RECEITAS DE CAPITAL	31.265.334

ÓRGÃO: 39000 - Ministério dos Transportes



UNIDADE: 39217 - Companhia Docas do Rio Grande do Norte - CODERN									
ANEXO II							Outras Alterações Orçamentárias		
PROGRAMA DE TRABALHO (CANCELAMENTO)							Recurso de Todas as Fontes R\$ 1,00		
FUNCIONAL	PROGRAMÁTICA	PROGRAMA/AÇÃO/LOCALIZADOR/PRODUTO	E S F	G N D	R P	M O D	I U	F T E	VALOR
0035		Programa de Gestão e Manutenção das Empresas Estatais Federais							1.017.000
		ATIVIDADES							
26 122	0035 4102	Manutenção e Adequação de Bens Móveis, Veículos, Máquinas e Equipamentos							475.000
26 122	0035 4102 0024	Manutenção e Adequação de Bens Móveis, Veículos, Máquinas e Equipamentos - No Estado do Rio Grande do Norte							300.000
			I	4-INV	2	90	0	1495	300.000
26 122	0035 4102 0027	Manutenção e Adequação de Bens Móveis, Veículos, Máquinas e Equipamentos - No Estado de Alagoas							175.000
			I	4-INV	2	90	0	1495	175.000
26 126	0035 4103	Manutenção e Adequação de Ativos de Informática, Informação e Teleprocessamento							532.000
26 126	0035 4103 0024	Manutenção e Adequação de Ativos de Informática, Informação e Teleprocessamento - No Estado do Rio Grande do Norte							500.000
			I	4-INV	2	90	0	1495	500.000
26 126	0035 4103 0027	Manutenção e Adequação de Ativos de Informática, Informação e Teleprocessamento - No Estado de Alagoas							32.000
			I	4-INV	2	90	0	1495	32.000 
		PROJETOS							
26 122	0035 15YG	Adequação de Área do Terminal Marítimo de Passageiros para a Instalação da Nova Sede Administrativa da CODERN							10.000
26 122	0035 15YG 1262	Adequação de Área do Terminal Marítimo de Passageiros para a Instalação da Nova Sede Administrativa da CODERN - No Município de Natal - RN							10.000
		Adequação executada (percentual de execução física): 1	I	4-INV	2	90	0	1495	10.000
3005		Transporte Aquaviário							31.325.334
		ATIVIDADES							
26 784	3005 20HL	Estudos e Projetos para Infraestrutura Portuária							11.000
26 784	3005 20HL 0001	Estudos e Projetos para Infraestrutura Portuária - Nacional							11.000
		Estudo realizado (unidade): 1	I	4-INV	2	90	0	1495	11.000
26 784	3005 20HM	Estudos para o Desenvolvimento do Setor Portuário							450.000
26 784	3005 20HM 0001	Estudos para o Desenvolvimento do Setor Portuário - Nacional							450.000
		Estudo realizado (unidade): 1	I	4-INV	2	90	0	1495	450.000
		PROJETOS							
26 784	3005 12LN	Construção do Berço 4 do Porto de Natal (RN)							8.758.334
26 784	3005 12LN 0024	Construção do Berço 4 do Porto de Natal (RN) - No Estado do Rio Grande do Norte							8.758.334
		Obra executada (percentual de execução física): 9	I	4-INV	2	90	0	1495	8.758.334

26 784	3005 12LP	Implantação de Terminal Marítimo de Passageiros do Porto de Natal (RN)									530.000
26 784	3005 12LP 0024	Implantação de Terminal Marítimo de Passageiros do Porto de Natal (RN) - No Estado do Rio Grande do Norte									530.000
		Implantação realizada (percentual de execução física): 1	I	4-INV	2	90	0	1495			530.000
26 784	3005 145H	Adequação de Instalações Gerais e de Suprimentos do Porto de Natal (RN)									50.000
26 784	3005 145H 0024	Adequação de Instalações Gerais e de Suprimentos do Porto de Natal (RN) - No Estado do Rio Grande do Norte									50.000
		Obra executada (percentual de execução física): 1	I	4-INV	2	90	0	1495			50.000
26 784	3005 145U	Adequação de Instalações Gerais e de Suprimentos do Terminal Salineiro de Areia Branca (RN)									20.000.000
26 784	3005 145U 0024	Adequação de Instalações Gerais e de Suprimentos do Terminal Salineiro de Areia Branca (RN) - No Estado do Rio Grande do Norte									20.000.000
		Obra concluída (percentual de execução física): 1	I	4-INV	2	90	0	1495			20.000.000
26 784	3005 14KL	Implantação de Sistema de Apoio ao Gerenciamento da Infraestrutura Portuária									20.000
26 784	3005 14KL 0024	Implantação de Sistema de Apoio ao Gerenciamento da Infraestrutura Portuária - No Estado do Rio Grande do Norte									20.000
		Implantação realizada (percentual de execução física): 1	I	4-INV	2	90	0	1495			20.000
26 784	3005 14NO	Adequação de Instalações Gerais e de Suprimentos no Porto de Maceió (AL)									1.000.000
26 784	3005 14NO 0027	Adequação de Instalações Gerais e de Suprimentos no Porto de Maceió (AL) - No Estado de Alagoas									1.000 
		Obra executada (percentual de execução física): 1	I	4-INV	2	90	0	1495			1.000.000
26 784	3005 14RC	Implantação do Programa de Conformidade do Gerenciamento de Resíduos Sólidos e Efluentes Líquidos nos Portos Marítimos									476.000
26 784	3005 14RC 0024	Implantação do Programa de Conformidade do Gerenciamento de Resíduos Sólidos e Efluentes Líquidos nos Portos Marítimos - No Estado do Rio Grande do Norte									476.000
		Implantação realizada (percentual de execução física): 1	I	4-INV	2	90	0	1495			476.000
26 784	3005 15V4	Substituição de Defensas do Porto de Maceió									10.000
26 784	3005 15V4 0027	Substituição de Defensas do Porto de Maceió - No Estado de Alagoas									10.000
		Instalação atendida (percentual de execução física): 1	I	4-INV	2	90	0	1495			10.000
26 784	3005 15V5	Recuperação do Terminal de Granéis Líquidos - TGL no Porto de Maceió									10.000
26 784	3005 15V5 0027	Recuperação do Terminal de Granéis Líquidos - TGL no Porto de Maceió - No Estado de Alagoas									10.000
		Obra executada (percentual de execução física): 1	I	4-INV	2	90	0	1495			10.000
26 784	3005 15V6	Pavimentação e Implementação de Melhorias na Malha Viária no Porto de Maceió									10.000
26 784	3005 15V6 0027	Pavimentação e Implementação de Melhorias na Malha Viária no Porto de Maceió - No Estado de Alagoas									10.000
		Obra executada (percentual de execução física): 1	I	4-INV	2	90	0	1495			10.000
TOTAL - INVESTIMENTOS											32.342.334

ÓRGÃO: 39000 - Ministério dos Transportes

UNIDADE: 39256 - Empresa Brasileira de Infraestrutura Aeroportuária - INFRAERO	
ANEXO II	Outras Alterações Orçamentárias
PROGRAMA DE TRABALHO (CANCELAMENTO)	Recurso de Todas as Fontes R\$ 1,00

QUADRO SÍNTESE POR FUNÇÃO	
26 - Transporte	145.187.874
TOTAL GERAL	145.187.874

QUADRO SÍNTESE POR SUBFUNÇÃO	
126 - Tecnologia da Informação	2.500.000
781 - Transporte Aéreo	142.687.874
TOTAL GERAL	145.187.874

QUADRO SÍNTESE POR FUNÇÃO/SUBFUNÇÃO	
26 - Transporte	145.187.874
126- Tecnologia da Informação	2.500.000
781- Transporte Aéreo	142.687.874
TOTAL GERAL	145.187.874

QUADRO SÍNTESE POR PROGRAMA	
0035 - Programa de Gestão e Manutenção das Empresas Estatais Federais	2.500.000
3004 - Aviação Civil	142.687.874
TOTAL GERAL	145.187.874

QUADRO SÍNTESE POR FONTE E GRUPOS DE DESPESAS	
1495 - Recursos do Orçamento de Investimento	145.187.874
TOTAL GERAL	145.187.874

QUADRO SÍNTESE POR RECEITA	
6.0.0.0.00.00 - Recursos de Capital - Orçamento de Investimento	145.187.874
6.2.0.0.00.00 - Recursos para Aumento do Patrimônio Líquido	145.187.874
6.2.1.0.00.00 - Tesouro	140.000.000
6.2.1.3.00.00 - Saldos de Exercícios Anteriores	140.000.000
6.2.9.0.00.00 - Outras Fontes	5.187.874
TOTAL GERAL	145.187.874
TOTAL DE RECEITAS CORRENTES	0
TOTAL DE RECEITAS DE CAPITAL	145.187.874

ÓRGÃO: 39000 - Ministério dos Transportes

UNIDADE: 39256 - Empresa Brasileira de Infraestrutura Aeroportuária - INFRAERO									
ANEXO II								Outras Alterações Orçamentárias	
PROGRAMA DE TRABALHO (CANCELAMENTO)								Recurso de Todas as Fontes R\$ 1,00	
FUNCIONAL	PROGRAMÁTICA	PROGRAMA/AÇÃO/LOCALIZADOR/PRODUTO	E S F	G N D	R P	M O D	I U	FT E	VALOR
0035		Programa de Gestão e Manutenção das Empresas Estatais Federais							2.500.000
		ATIVIDADES							
26 126	0035 4103	Manutenção e Adequação de Ativos de Informática, Informação e Teleprocessamento							2.500.000



26 126	0035 4103 0001	Manutenção e Adequação de Ativos de Informática, Informação e Teleprocessamento - Nacional										2.500.000
			I	4- INV	2	90	0	1495				2.500.000
3004		Aviação Civil										142.687.874
		PROJETOS										
26 781	3004 157L	Adequação da Infraestrutura Aeroportuária										30.117.469
26 781	3004 157L 0001	Adequação da Infraestrutura Aeroportuária - Nacional										30.117.469
		Aeroporto adequado (unidade): 14	I	4- INV	2	90	0	1495				30.117.469
26 781	3004 15QI	Adequação do Aeroporto de São Paulo/Congonhas - Deputado Freitas Nobre										9.804.062
26 781	3004 15QI 3928	Adequação do Aeroporto de São Paulo/Congonhas - Deputado Freitas Nobre - No Município de São Paulo - SP										9.804.062
		Aeroporto ampliado/modernizado (percentual de execução física): 60	I	4- INV	2	90	0	1495				9.804.062
26 781	3004 15RQ	Recuperação de Pistas Prioritárias										56.441.699
26 781	3004 15RQ 6500	Recuperação de Pistas Prioritárias - No Município de Belém - PA (Aeroporto Internacional de Belém - PA)										3.000.000
		Aeroporto adequado (percentual de execução): 5	I	4- INV	2	90	0	1495				3.000.000
26 781	3004 15RQ 6501	Recuperação de Pistas Prioritárias - No Município de Marabá - PA (Aeroporto de Marabá - PA)										3.000.000
		Aeroporto adequado (percentual de execução): 13	I	4- INV	2	90	0	1495				3.000.000
26 781	3004 15RQ 6540	Recuperação de Pistas Prioritárias - No Município de São Paulo - SP (Aeroporto de São Paulo/Congonhas)										6.800.000
		Aeroporto adequado (percentual de execução): 7	I	4- INV	2	90	0	1495				6.800.000
26 781	3004 15RQ 6541	Recuperação de Pistas Prioritárias - No Município do Rio de Janeiro - RJ (Aeroporto do Rio de Janeiro/Santos Dumont)										43.641.699
		Aeroporto adequado (percentual de execução): 14	I	4- INV	2	90	0	1495				43.641.699
26 781	3004 1F54	Adequação do Aeroporto do Rio de Janeiro - Santos Dumont (RJ)										46.324.644
26 781	3004 1F54 0033	Adequação do Aeroporto do Rio de Janeiro - Santos Dumont (RJ) - No Estado do Rio de Janeiro										46.324.644
		Obra concluída (percentual de execução física): 75	I	4- INV	2	90	0	1495				46.324.644
TOTAL - INVESTIMENTOS											145.187.874	

Este conteúdo não substitui o publicado na versão certificada.