

DIÁRIO OFICIAL DA UNIÃO

Publicado em: 29/06/2023 | Edição: 122 | Seção: 1 | Página: 226

Órgão: Ministério da Fazenda/Secretaria do Tesouro Nacional

PORTARIA STN/MF Nº 626, DE 26 DE JUNHO DE 2023 (*)

Divulga a consolidação das contas públicas dos entes da Federação do exercício de 2022 conforme art. 51 da Lei Complementar nº 101, de 4 de maio de 2000.

O SECRETÁRIO DO TESOIRO NACIONAL, no uso da atribuição que lhe confere o inciso XXII do art. 36 do Anexo I do Decreto nº 11.344, de 01 de janeiro de 2023, e tendo em vista o disposto no art. 51 da Lei Complementar nº 101, de 4 de maio de 2000, e

Considerando o disposto no inciso I do art. 17 da Lei nº 10.180, de 6 de fevereiro de 2001, e no inciso I do art. 6º do Decreto nº 6.976, de 7 de outubro de 2009, que conferem à Secretaria do Tesouro Nacional (STN), a condição de órgão central do Sistema de Contabilidade Federal; e

Considerando a competência do órgão central do Sistema de Contabilidade Federal estabelecida no inciso VII do art. 18 da Lei nº 10.180, de 6 de fevereiro de 2001, e no inciso XIII do art. 7º do Decreto nº 6.976, de 7 de outubro de 2009; resolve:

Art. 1º Divulgar a consolidação, nacional e por esfera de governo, das contas públicas dos entes da Federação relativas ao exercício de 2022, conforme o art. 51 da Lei Complementar nº 101, de 4 de maio de 2000.

§ 1º A consolidação considera as contas da União, dos estados, do Distrito Federal e dos municípios encaminhadas à STN na forma e nos prazos estabelecidos pela Portaria STN nº 642, de 20 de setembro de 2019.

§ 2º A STN disponibilizará versão eletrônica do Balanço do Setor Público Nacional (BSPN) de que trata o art. 1º no seguinte endereço eletrônico: Balanço do Setor Público Nacional (BSPN)_Dados_2022 - Tesouro Transparente

§ 3º A consolidação das contas públicas ora divulgada representa as contas da União, de 26 estados, do Distrito Federal e de 5.040 municípios.

Art. 2º Esta Portaria entra em vigor na data de sua publicação.

ROGÉRIO CERON

ANEXO

Secretário do Tesouro Nacional

MENSAGEM DO SECRETÁRIO DO TESOIRO NACIONAL

O Balanço do Setor Público Nacional (BSPN) é uma publicação anual que apresenta as contas consolidadas da Federação Brasileira. Congrega as contas de todos os poderes (Executivo, Legislativo e Judiciário), incluindo também o Ministério Público e a Defensoria Pública, e contempla as esferas Federal, Estadual, Distrital e Municipal. É uma das poucas publicações no mundo que se propõe a realizar uma ampla consolidação de todas as esferas de governo de um país.

Prevista inicialmente no art. 51 da Lei Complementar nº 101/2000 (Lei de Responsabilidade Fiscal - LRF), a consolidação das contas públicas é realizada pela Secretaria do Tesouro Nacional e publicada até o dia 30 de junho.

Nesta edição, foram contemplados os dados enviados pela União, 26 estados, Distrito Federal e 5.040 municípios por meio do Sistema de Informações Contábeis e Fiscais do Setor Público (Siconfi) até o dia 15 de maio de 2023. Essa abrangência é muito significativa, representando 90,81% dos entes federativos brasileiros. A Secretaria do Tesouro Nacional reconhece o empenho de todos os entes que encaminharam tempestivamente os seus dados.



Com base nas informações consolidadas desses entes da Federação, é possível conhecer melhor a situação patrimonial do setor público brasileiro, bem como os seus fluxos. Para o ano de 2022, destacam-se nos dados do BSPN os indícios de retomada econômica após o período mais crítico da pandemia da COVID-19.

Enfim, mais que uma fonte de informação que instrumentaliza análises diversas acerca da consolidação do patrimônio e orçamento público, o BSPN se configura em ferramenta para apontar a direção dos ajustes que devem ser realizados, não apenas na contabilidade pública, para maior qualidade da informação, mas também na gestão pública, em busca da sustentabilidade fiscal.

Ademais, uma gestão fiscal sustentável amplia o interesse de investidores, gerando benefícios ao mercado financeiro nacional, bem como o aumento da liquidez, redução de custos e maior atratividade dos títulos públicos brasileiros.

Esperamos que esta edição do BSPN proporcione informações úteis a todos os leitores, sejam da academia, dos órgãos de controle, dos governos, das instituições multilaterais e, sobretudo, da sociedade em geral.

Atenciosamente,

ROGÉRIO CERON

Secretário do Tesouro Nacional

APRESENTAÇÃO

A Secretaria do Tesouro Nacional (STN) apresenta a consolidação de contas públicas brasileiras por meio do Balanço do Setor Público Nacional (BSPN), referente ao exercício financeiro de 2022.

Este documento apresenta uma visão geral da posição financeira da Federação, levando em conta informações de todos os entes que a compõem: União, estados, Distrito Federal e municípios. Foi formulado com base nas melhores práticas internacionais e tem por objetivo aumentar a transparência das informações contábeis e financeiras, além de melhorar o processo de prestação de contas junto aos usuários dessas informações.

O BSPN é a materialização de um dispositivo legal: o art. 51 da Lei Complementar nº 101, de 4 de maio de 2000 - Lei de Responsabilidade Fiscal (LRF), o qual determina que seja realizada a consolidação, nacional e por esfera de governo, das contas dos entes da Federação. Para isso, os municípios e estados devem enviar à União, até 30 de abril, suas contas do exercício anterior. A transmissão dessas informações acontece por meio do Sistema de Informações Contábeis e Fiscais do Setor Público Brasileiro (Siconfi).

O documento com os valores detalhados da consolidação das contas públicas está disponível no sítio do Tesouro Transparente: Balanço do Setor Público Nacional (BSPN)_Dados_2022 - Tesouro Transparente

A estrutura do BSPN contempla as Demonstrações Contábeis, com suas respectivas notas explicativas, destacando as informações patrimoniais, as quais refletem os efeitos econômicos da gestão no patrimônio público, além de evidenciar, qualitativa e quantitativamente, sua situação patrimonial. Destaca também a evidenciação das informações orçamentárias, as quais guardam relação com a previsão e execução do orçamento público, bem como a categorização das despesas conforme sua função.

O processo de consolidação das contas públicas surgiu com a publicação da LRF, em 2000. A consolidação em formato BSPN foi criada em 2010. Desde a primeira publicação, o BSPN sofre evoluções no sentido de acompanhar o processo de convergência do arcabouço normativo contábil brasileiro às Normas Internacionais de Contabilidade Aplicadas ao Setor Público (Ipsas), além de evoluir nos detalhes e formato de disposição das informações.

Abaixo estão alguns fatos que têm contribuído nessa evolução:

- Adoção do PCASP pelos entes da Federação. Além do benefício natural da padronização, com o mecanismo proposto, é possível a eliminação das transações recíprocas;
- Maior maturidade contábil em decorrência do processo de adoção dos procedimentos contábeis patrimoniais, com foco no regime de competência;
- Criação do Siconfi como ferramenta para recebimento das informações a serem consolidadas;
- Implementação da geração automática do rascunho da DCA no Siconfi a partir da Matriz de Saldos Contábeis;



- Aprimoramento dos sistemas informatizados dos entes da Federação;
- Aprimoramento da classificação por Natureza de Receita;
- Estabelecimento da classificação das fontes ou destinações de recursos.

Os dados apresentados nesta consolidação referem-se ao exercício de 2022 e contemplam 5.040 municípios, 26 estados, o Distrito Federal e a União, que encaminharam suas contas por meio do Sistema de Informações Contábeis e Fiscais do Setor Público Brasileiro (Siconfi) até o dia 15 de maio de 2023.

Ao longo do tempo, a quantidade de entes que compuseram a consolidação aumentou consideravelmente e alcançou patamares muito relevantes, aproximando-se cada vez mais da totalidade dos entes da Federação Brasileira.

Outros aspectos relevantes são a cobertura populacional dos municípios que entraram na consolidação nacional (94%), conforme Gráfico 1 abaixo, e a cobertura do PIB dos municípios que entraram na consolidação nacional (89%), conforme Gráfico 2 a seguir, os quais confirmam a representação de uma parcela muito significativa dos municípios brasileiros.

Cobertura Populacional Municípios

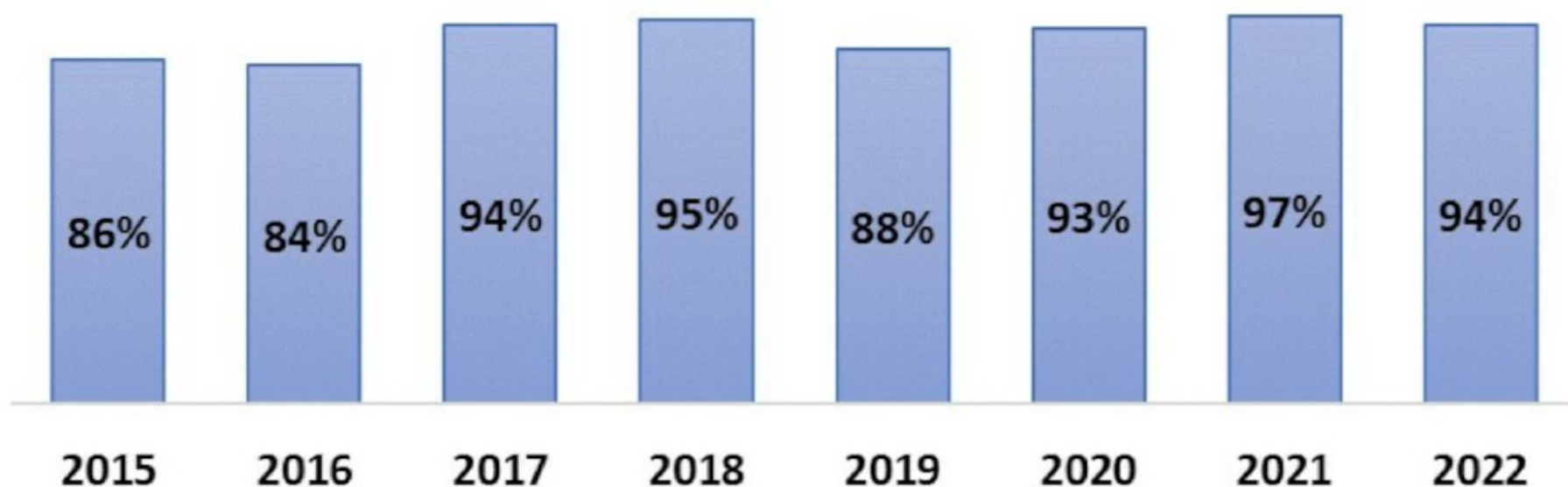


Gráfico 1 - Cobertura populacional dos municípios que entraram na consolidação desde 2015.

Cobertura PIB Municípios

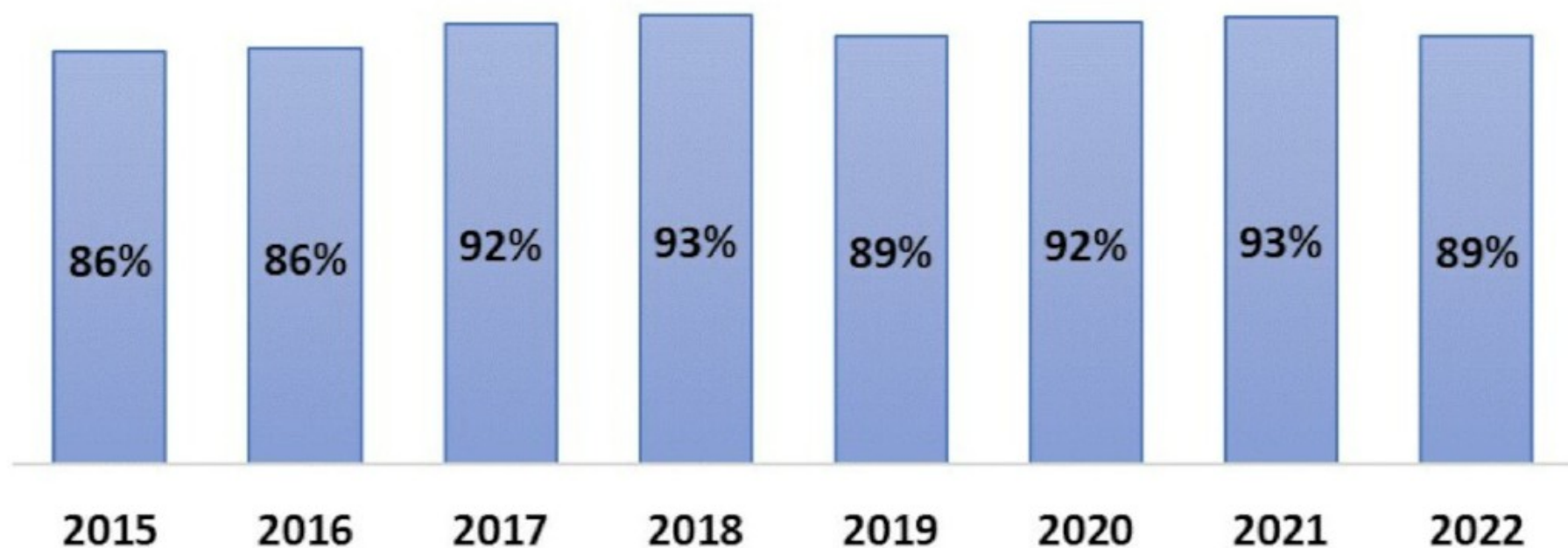


Gráfico 2 - Cobertura do PIB dos municípios que entraram na consolidação desde 2015.

O envio da Declaração de Contas Anuais ao Siconfi pode ser efetuado por:

- preenchimento dos dados em um formulário web;
- carregamento de uma planilha com os dados. O ente gera a planilha no Siconfi, preenche os dados e carrega a planilha;
- carregamento de uma instância XBRL (Extensible Business Reporting Language);

· geração automática do rascunho por meio do carregamento da Matriz de Saldos Contábeis. A MSC pode ser carregada tanto em formato CSV ("comma-separated-values" - valores separados por vírgulas) quanto em formato XBRL.

Essa geração automática do rascunho da Declaração de Contas Anuais (DCA), por meio do processamento da Matriz de Saldos Contábeis (MSC) de encerramento, está disponível no Siconfi desde 2019, sendo um procedimento que traz relevante ganho de produtividade e de qualidade da informação.

Observa-se no Gráfico 3 abaixo que apenas um estado não gerou o rascunho da sua DCA a partir do processamento da MSC, mantendo o mesmo patamar desde 2020. No Gráfico 4 constata-se o aumento significativo de 15% (de 73% para 88%) da geração do rascunho da DCA a partir da MSC pelos municípios que participaram da consolidação.

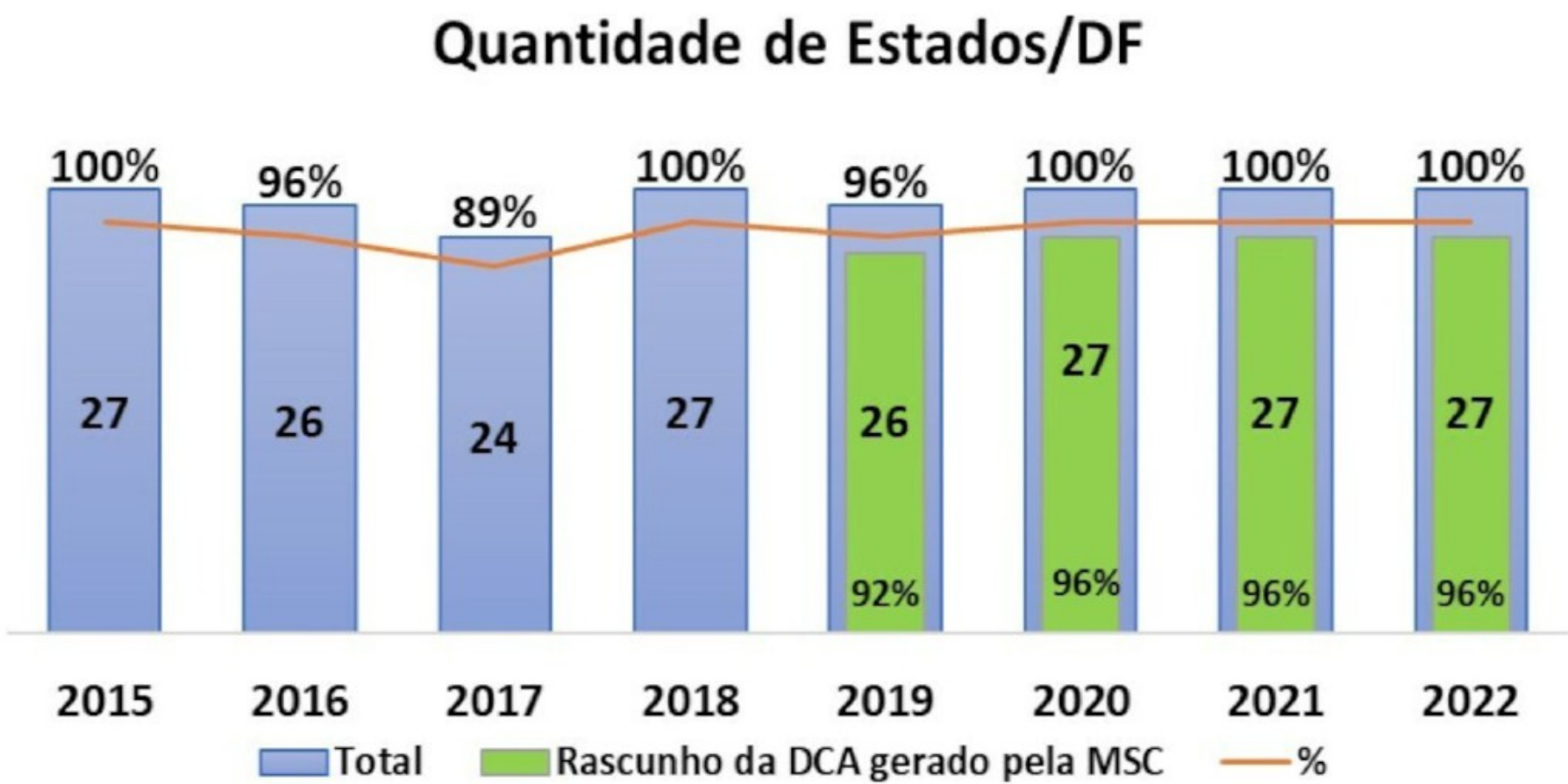


Gráfico 3 - Quantidade de Estados/DF que participaram da consolidação desde 2015.



Gráfico 4 - Quantidade de municípios que participaram da consolidação desde 2015.

A seguir estão apresentadas as principais informações encontradas no BSPN.



Valores Patrimoniais Consolidados		Valores Orçamentários Totais
Ativo Total: R\$ 9.658 bilhões	Receitas por Competência: R\$ 7.245 bilhões	Receitas Orçamentárias: R\$ 6.648 bilhões
Passivo Total: R\$ 14.723 bilhões	Despesas por Competência: R\$ 7.074 bilhões	Despesas Orçamentárias: R\$ 6.513 bilhões
Passivo a Descoberto: R\$ -5.065 bilhões	Superávit do Período: R\$ 171 bilhões	Superávit Orçamentário: R\$ 135 bilhões

O Balanço Patrimonial (BP) é a demonstração contábil que evidencia, qualitativa e quantitativamente, a situação patrimonial da entidade pública em determinada data por meio de contas representativas do patrimônio público. O BSPN apresenta valores consolidados. Ou seja, encontra-se deduzido das transações recíprocas entre os entes consolidados.

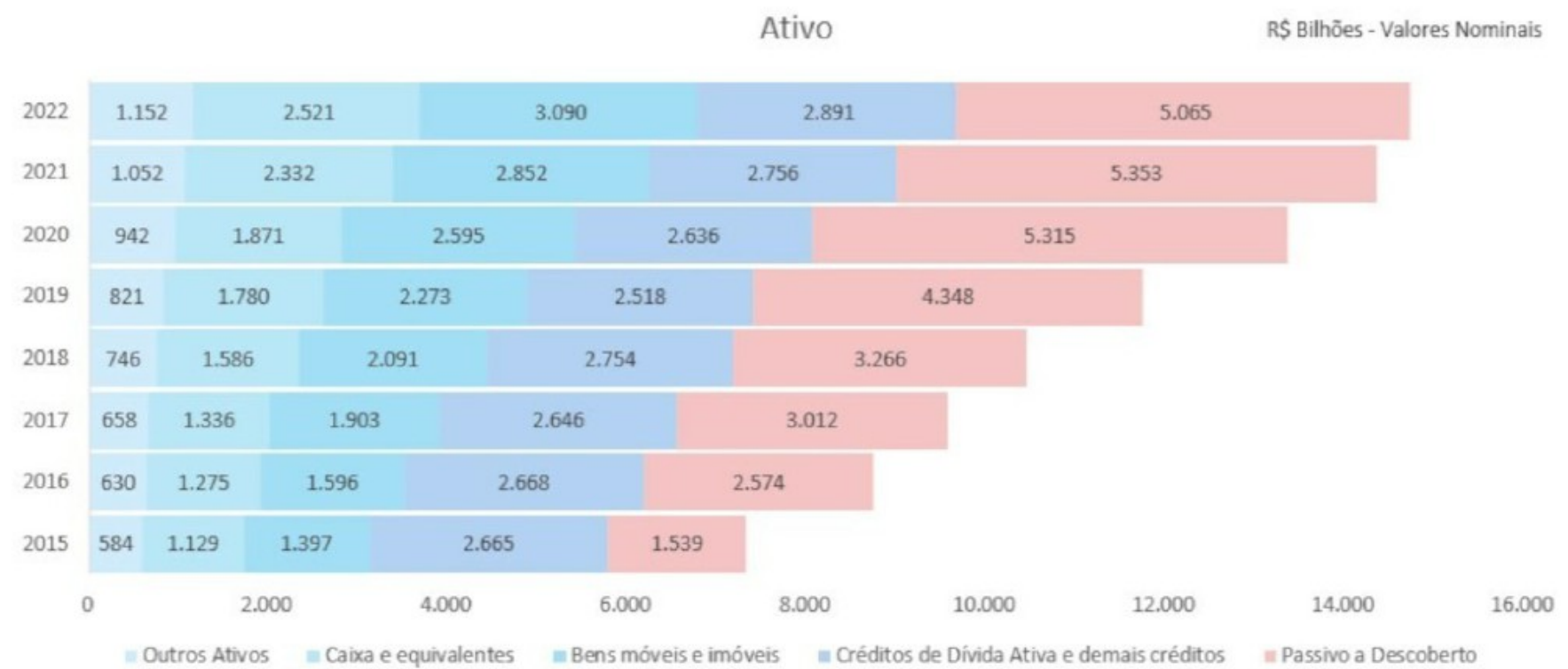


Gráfico 5 - Valor e Composição do Ativo, em bilhões, de 2015 a 2022.

O Ativo Total representa a soma de bens e direitos. Neste exercício, o saldo teve um aumento de 7,41 % para R\$ 9.658 bilhões (R\$ 8.992 bilhões em 2021).

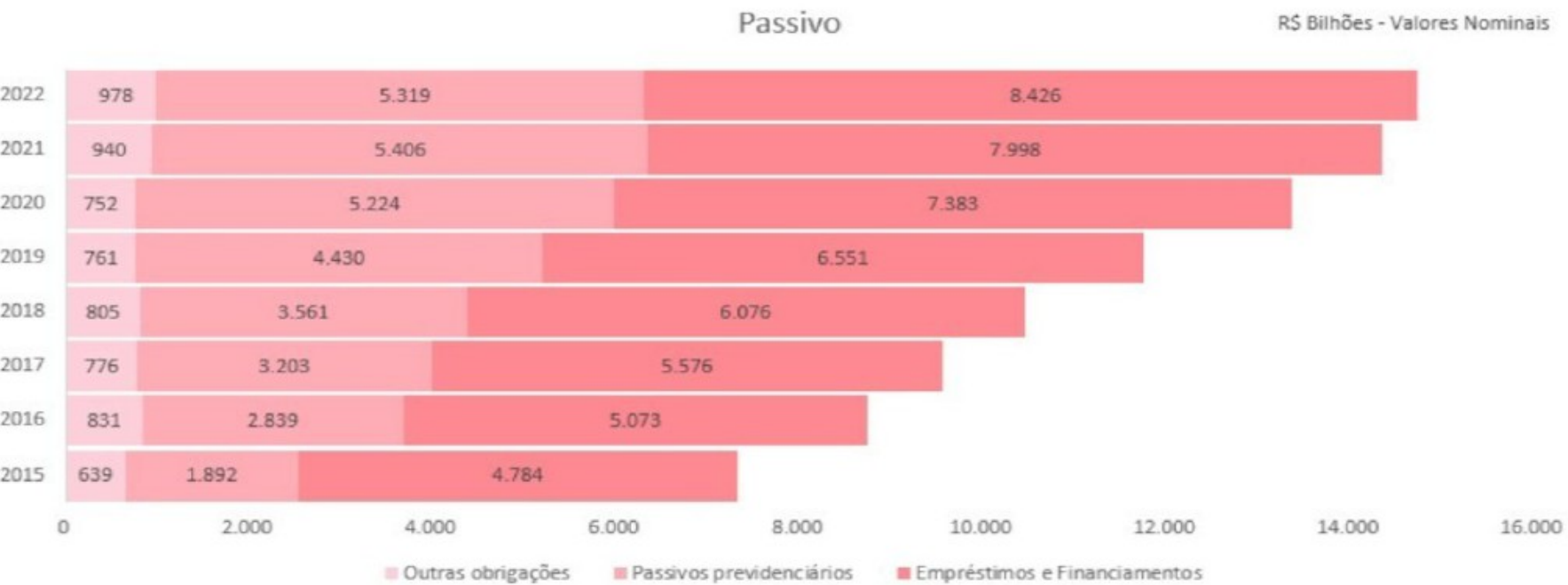


Gráfico 6 - Valor e Composição do Passivo, em bilhões, de 2015 a 2022.

O Passivo Total representa a soma das obrigações presentes. Neste exercício, o saldo teve um aumento de 2,64% para R\$ 14.723 bilhões (R\$ 14.344 bilhões em 2021).

O Patrimônio Líquido é o valor residual dos ativos dos entes públicos depois de deduzidos todos seus passivos. O saldo negativo consolidado de R\$ 5.065 bilhões é denominado Passivo a Descoberto. Nesse montante estão incluídos também o resultado do período e os ajustes da exclusão de saldos de transações recíprocas entre os entes da Federação.

Destaca-se que é natural que os Governos apresentem esse panorama contábil quando assumem compromissos que visem à sustentabilidade de políticas públicas, cuja capacidade para cumpri-los depende dos tributos e das contribuições a serem arrecadados no futuro.

Alinhando-se aos países que apresentam as melhores práticas em contabilidade pública como o Reino Unido, Estados Unidos, Austrália e Canadá, a inversão do Patrimônio Líquido no BSPN reflete a principal atividade das entidades públicas: a prestação de serviços públicos à população (service oriented), ao contrário do que seria esperado em uma empresa, a qual visa principalmente o lucro (profit oriented).

As Receitas e Despesas por competência (Demonstração das Variações Patrimoniais - DVP) deve evidenciar todos os itens de Variações Patrimoniais Aumentativas (VPA) e de Variações Patrimoniais Diminutivas (VPD) reconhecidos no período contábil, bem como o resultado patrimonial do exercício. Receitas e despesas por competência são reconhecidas no período em que ocorre o fato gerador respectivo (e não necessariamente quando houver entrada ou saída de caixa, ou ainda, autorização orçamentária).

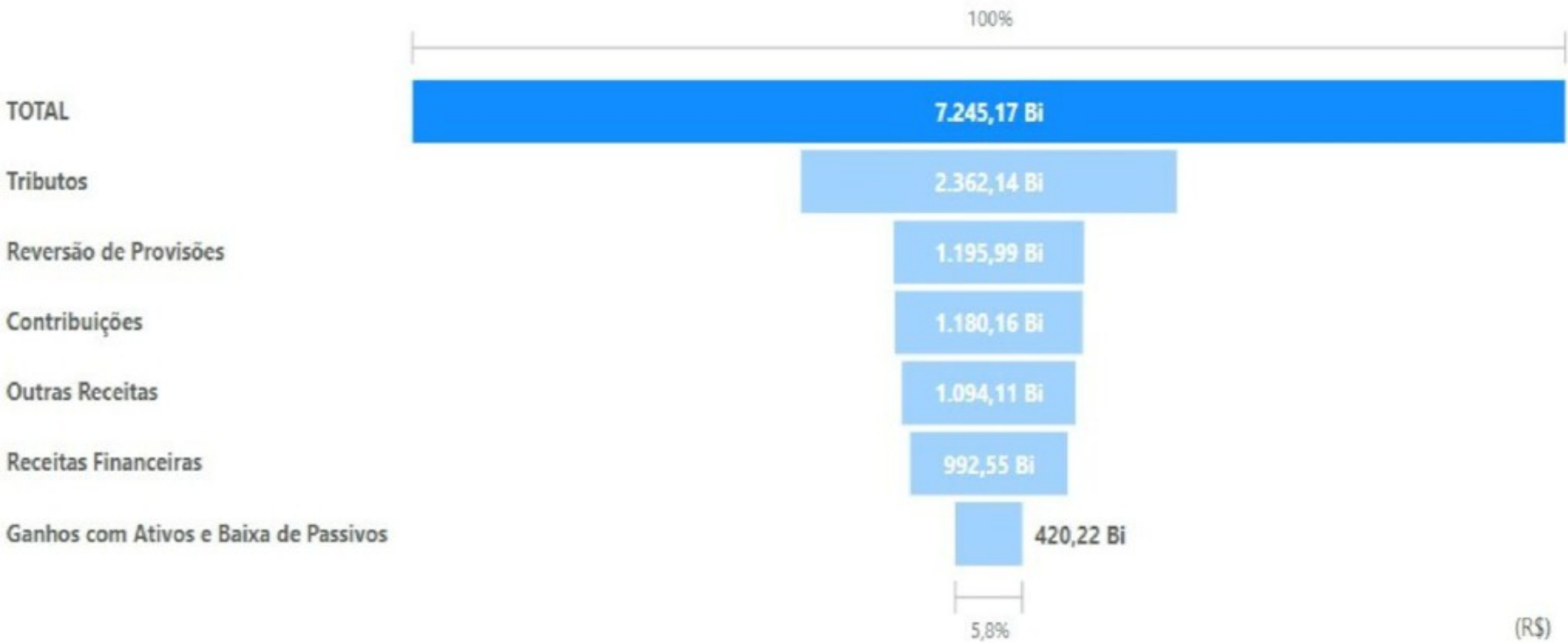


Gráfico 7 - Total e composição das Receitas por Competência Consolidadas, em bilhões.

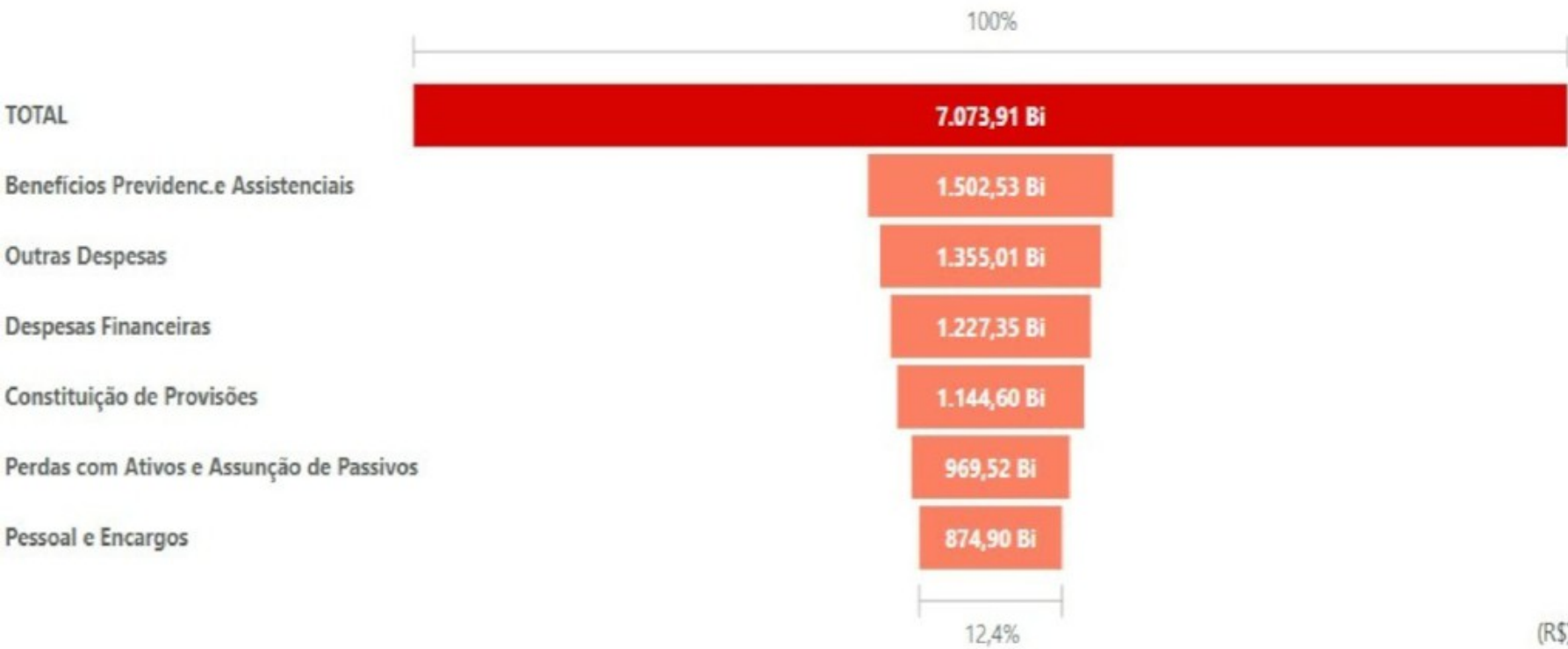


Gráfico 8 - Total e composição das Despesas por Competência Consolidadas, em bilhões.

As receitas por competência do Governo e das entidades do Setor Público são oriundas em grande parte de tributos e contribuições e são aplicadas em despesas financeiras e benefícios previdenciários e assistenciais. Em 2022 houve superávit patrimonial, representado pela diferença entre as receitas e despesas por competência, de R\$ 171 bilhões, ao passo que em 2021 houve déficit de R\$ 21 bilhões.

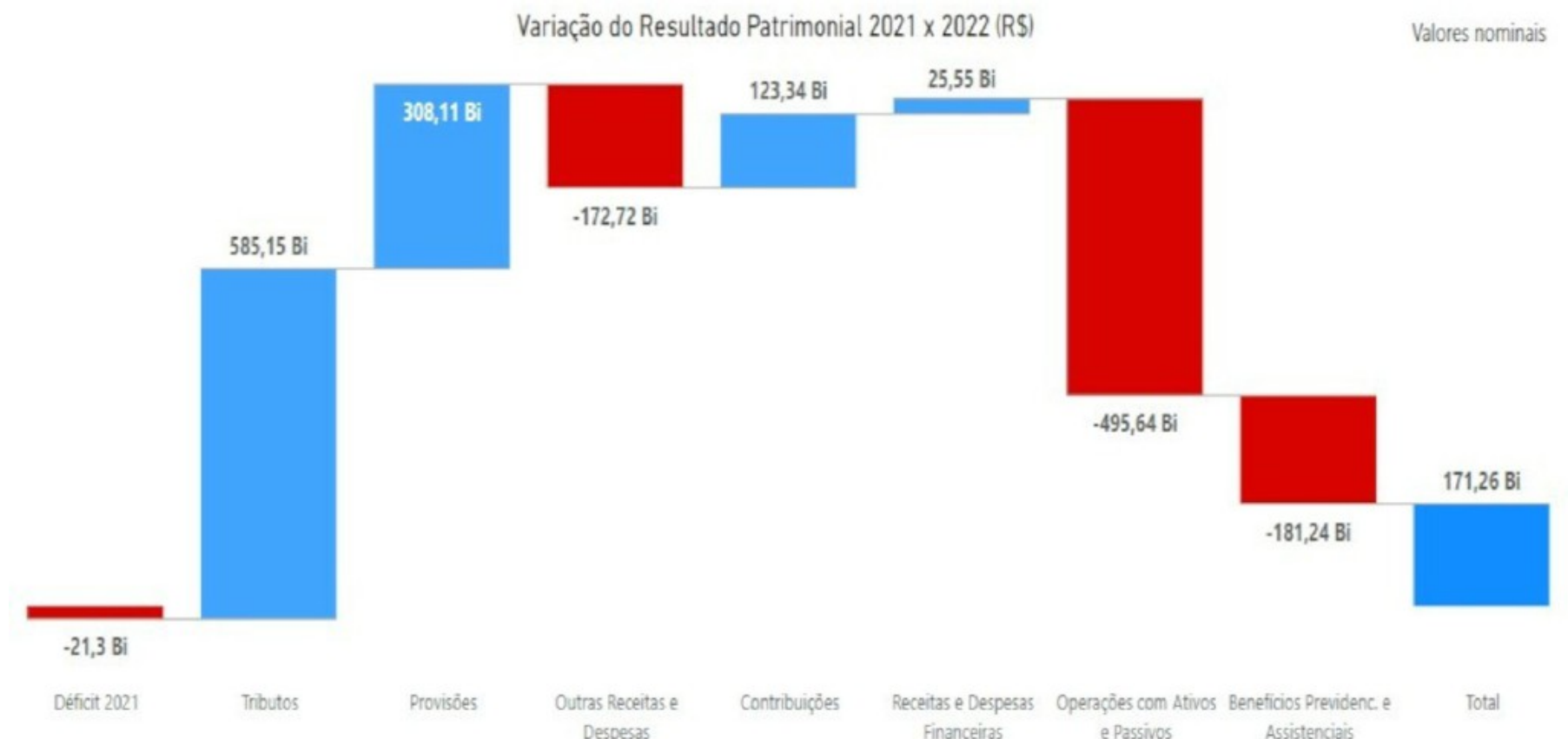


Gráfico 9 - Variação do Resultado Patrimonial Consolidado 2021 X 2022, em bilhões.

A mudança de déficit para superávit se deu principalmente devido a um aumento nos valores de receitas com tributos e contribuições (R\$ 585,15 Bilhões). O superávit só não foi maior devido aos maiores valores de operações com Ativos e Passivos (R\$- 495,64).

As Receitas por Competência são compostas por Tributos (abrangem impostos, taxas e contribuições de melhorias), Contribuições (abrangem contribuições sociais, econômicas, de iluminação pública e outras), Receitas financeiras (são compostas de juros e encargos de empréstimos concedidos, variações monetárias e outras), Ganhos com ativos e Baixa de passivos (compreendem reavaliação de ativos, ganhos com alienação, cancelamento de restos a pagar e outros), Reversão de Provisões (compreendem os ajustes positivos da atualização de provisões e perdas de créditos) e Outras receitas (são receitas não incluídas nos grupos anteriores).



Gráfico 10 - Receitas por competência consolidadas por rubricas, em bilhões, de 2015 a 2022.

As receitas por competência consolidadas foram R\$ 7.245 bilhões em 2022. Esse valor representa um aumento de 16,61 % em relação a 2021. Em grande parte, esse aumento refere-se a um aumento na rubrica "Tributos", R\$585,1 bilhões quando comparadas ao ano anterior. Parte desse aumento também deve-se à rubrica "Outras Receitas", com R\$ 278 bilhões e "Contribuições", com R\$ 123 bilhões.

As Despesas por Competência são compostas por Despesas Financeiras (são compostas de juros e encargos de empréstimos obtidos, variações monetárias e outras), Benefícios Previdenciários e Assistenciais (abrangem aposentadorias, pensões, transferências de renda e outras), Perdas com ativos e Assunção de passivos (compreendem baixas de ativos, perdas com alienação, assunção de obrigações, entre outras), Pessoal e Encargos (abrangem remunerações, encargos patronais, auxílios e benefícios relacionados ao trabalho - exceto aqueles de natureza previdenciária ou assistencial), Constituição de Provisões (compreendem os ajustes negativos da atualização de provisões e perdas de créditos) e Outras Despesas (são despesas não incluídas nos grupos anteriores).

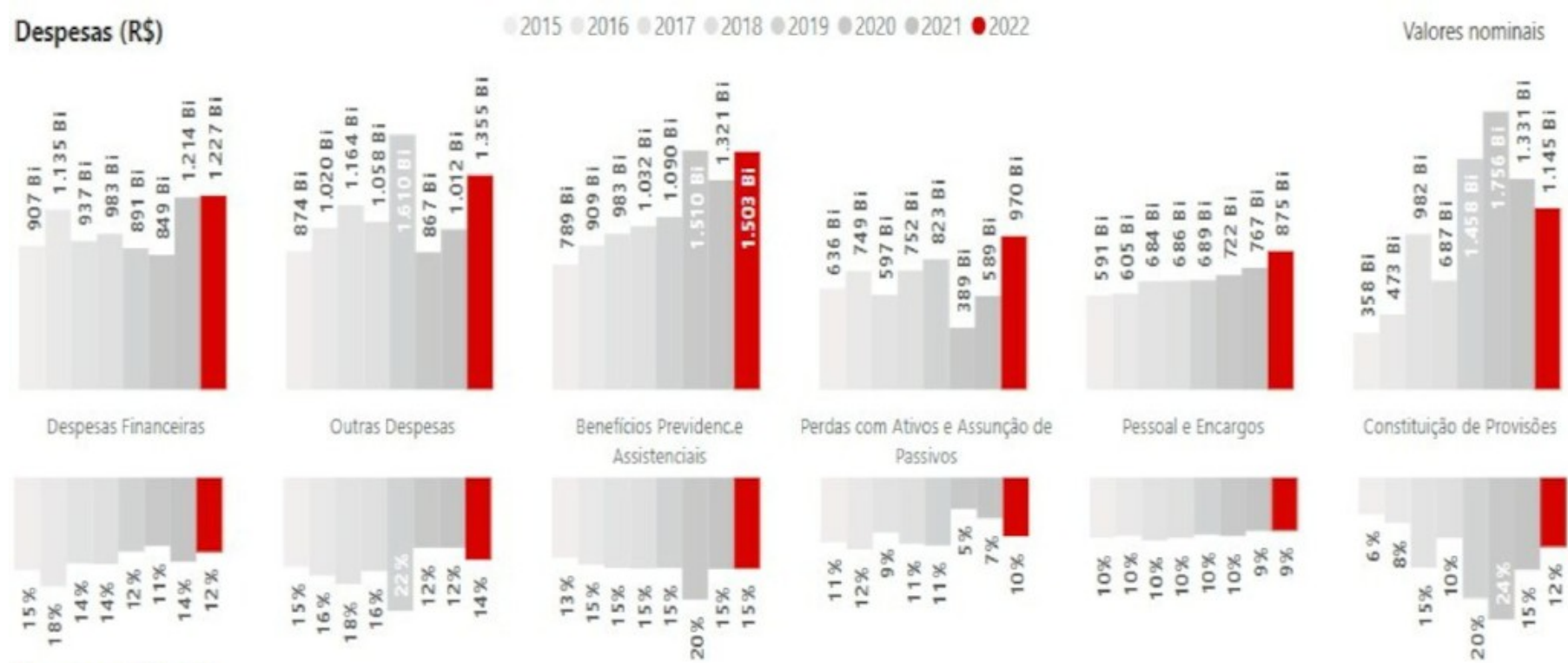


Gráfico 11 - Despesas por competência consolidadas por rubricas, em bilhões, de 2015 a 2022.

As despesas por competência consolidadas foram R\$ 7.074 bilhões em 2022. Esse valor representa um aumento de 13,46 % (R\$839 bilhões) em relação a 2021. Em grande parte, esse aumento refere-se a um aumento na rubrica "Perdas com Ativos e Assunção de Passivos", na ordem de R\$381 bilhões, na rubrica "Outras Despesas", com R\$343 bilhões, seguidas das rubricas "Benefícios Previdenciários e Assistenciais", com R\$182 bilhões e "Pessoal e Encargos", com R\$107 bilhões. A rubrica "Constituição de Provisões" apresentou diminuição de R\$ 186 bilhões.

As Receitas e Despesas Orçamentárias representam os valores conforme disposto no art. 35 da Lei nº 4.320, de 17 de março de 1964. Ou seja, são as receitas arrecadadas e as despesas empenhadas no exercício financeiro e são diretamente relacionadas ao orçamento. Como as receitas e despesas por competência levam em consideração as variações patrimoniais, independentes da execução orçamentária, é natural que os valores sejam diferentes caso sejam comparados os dois conceitos.

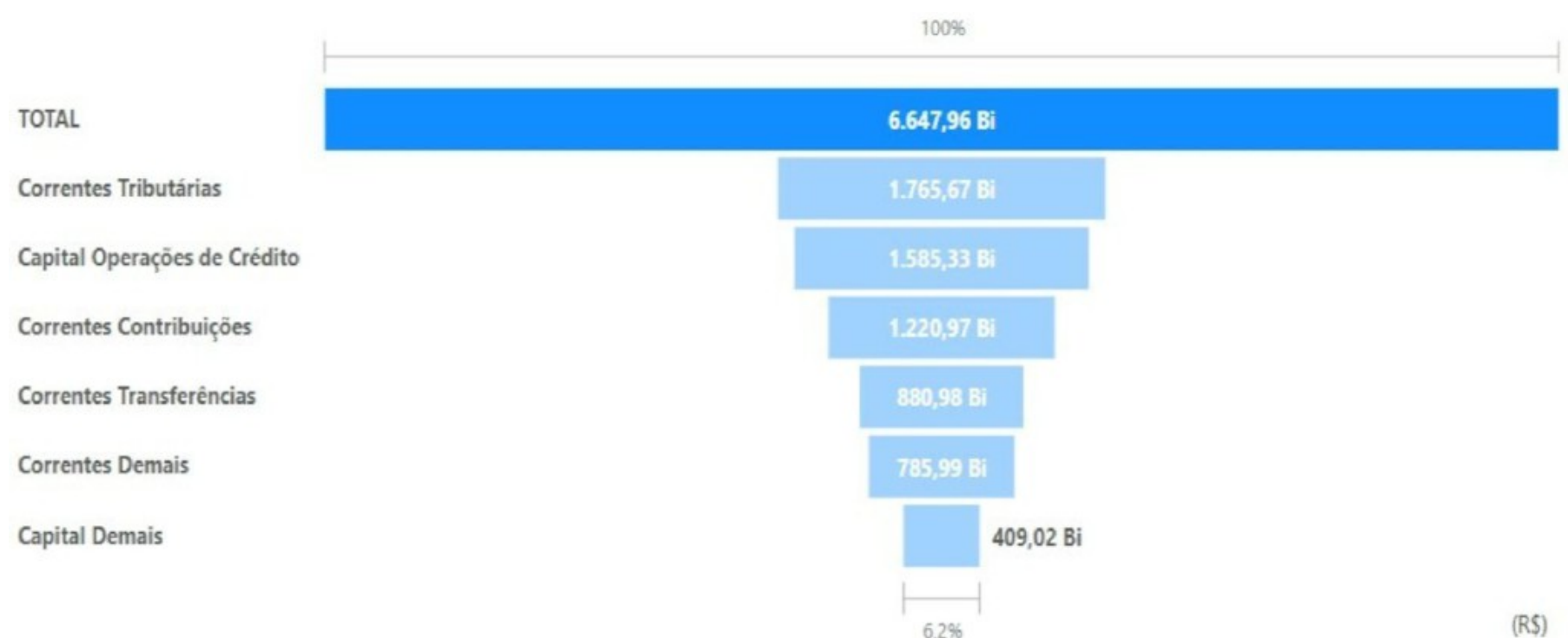


Gráfico 12 - Total das Receitas Orçamentárias por rubricas, em bilhões.



Gráfico 13 - Total das Despesas Orçamentárias por rubricas, em bilhões.

O superávit orçamentário deste exercício, representado pela diferença entre as receitas e despesas orçamentárias, de R\$ 135 bilhões, foi inferior ao superávit registrado no exercício de 2021, R\$ 348 bilhões.



Gráfico 14 - Variação do Resultado Orçamentário entre 2021 e 2022, em bilhões.

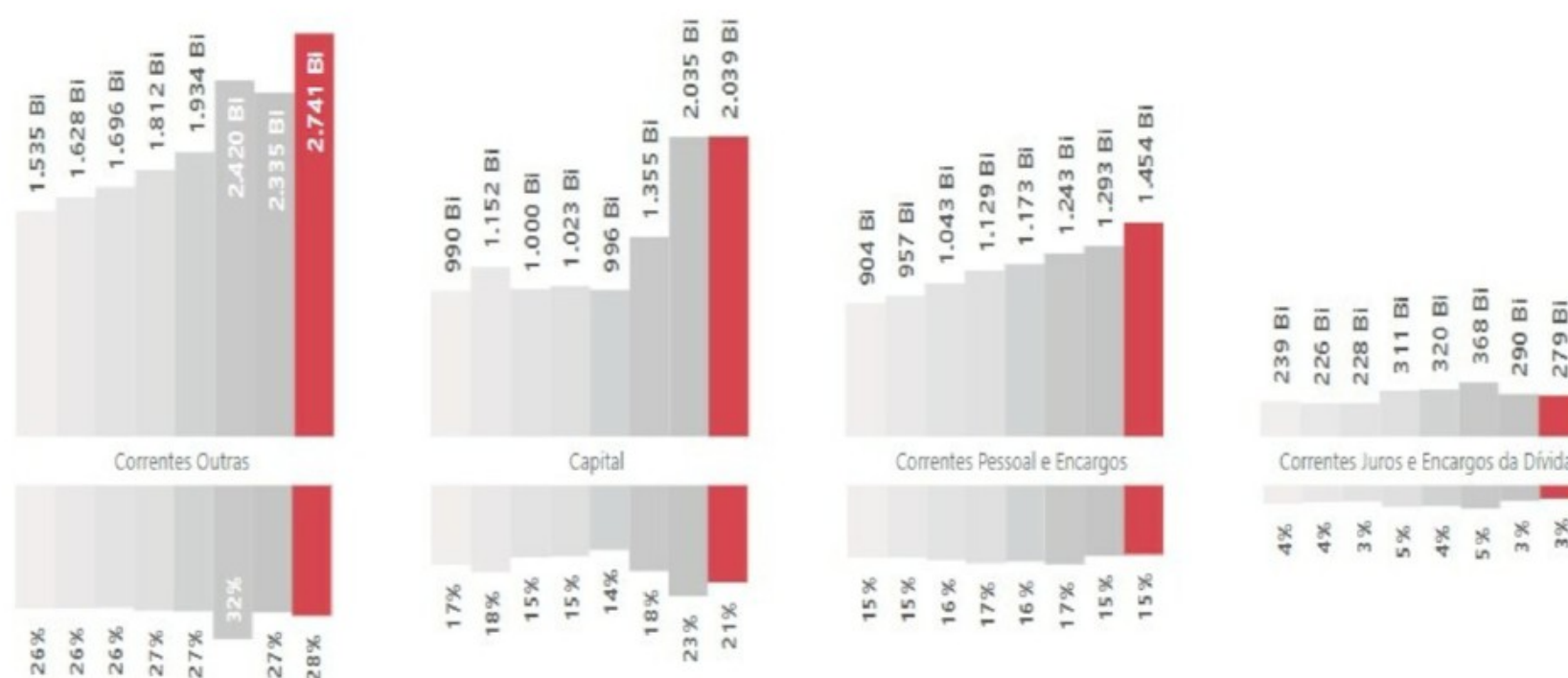
Apesar do crescimento geral das receitas orçamentárias em 2022, o resultado orçamentário apresentou uma redução devido à redução das receitas de capital, acompanhada de aumento das despesas orçamentárias.



Gráfico 15 - Receitas orçamentárias, em bilhões, de 2015 a 2022.

As receitas orçamentárias foram R\$ 6.647,96 bilhões em 2022. Esse valor representa um aumento de 5,49 % (R\$ 346,3 bilhões) em relação a 2021. Apenas a rubrica "Capital - Operações de Crédito" foi menor que 2021. Todas as outras rubricas apresentaram valores maiores.



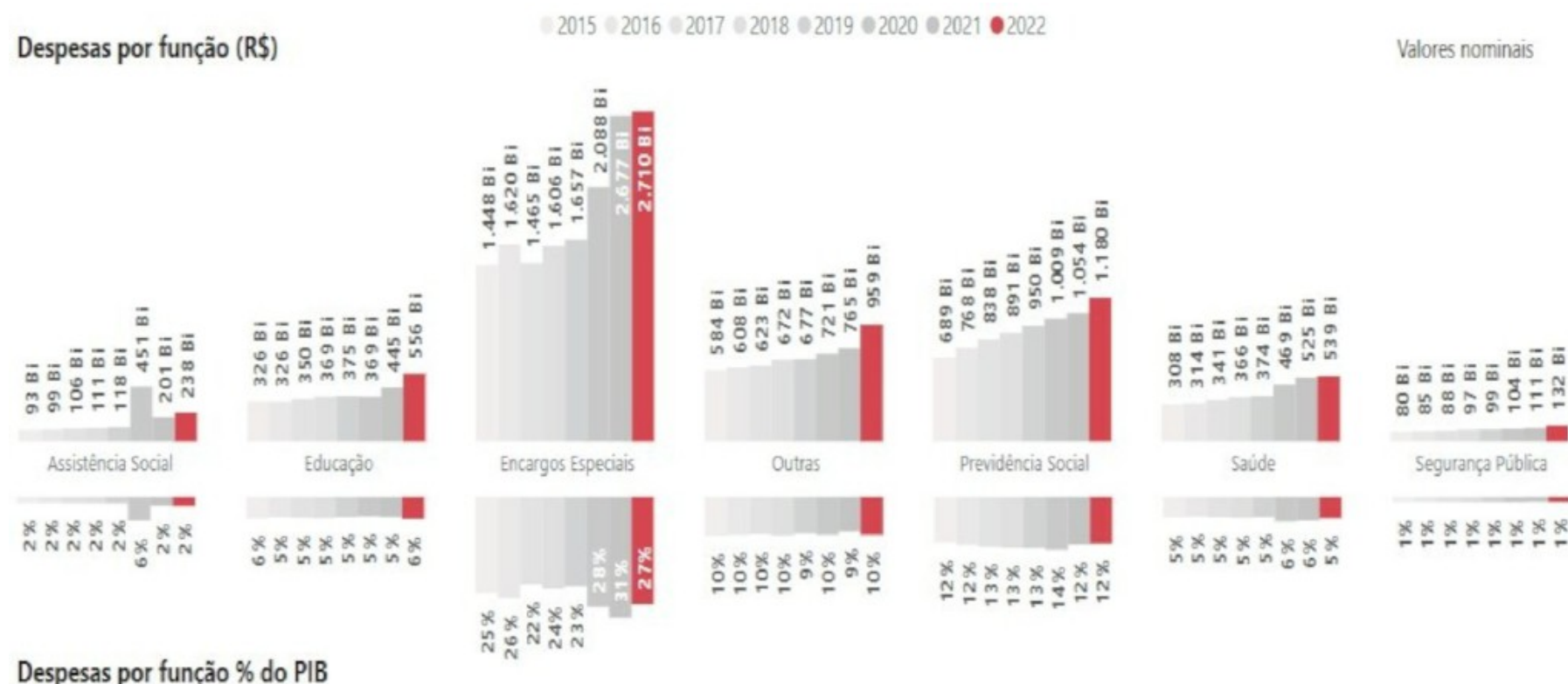


Despesas Orçamentárias % do PIB

Gráfico 16 - Despesas orçamentárias, em bilhões, de 2015 a 2022.

As despesas orçamentárias foram R\$ 6.512,45 bilhões em 2022. Esse valor representa um aumento de 9,39 % (R\$559,07 bilhões) em relação a 2021. Em grande parte, esse aumento refere-se a um aumento na rubrica "Despesas Correntes - Outras", na ordem de R\$405,88 bilhões. Esses valores representam todas as despesas correntes que não se referem a "pessoal e encargos" e "Juros e Encargos da Dívida".

As Despesas Orçamentárias por Função possibilitam o estudo da alocação dos recursos públicos, com base nas áreas de atuação presentes na classificação funcional estabelecida pela Portaria MOG nº 42, de 14 de abril de 1999 e, assim, fornecem subsídios para a análise de sua adequação ou necessidade de revisão.



Despesas por função % do PIB

Gráfico 17 - Despesas por Função, em bilhões, de 2015 a 2022.

O maior valor permanece, como em 2021, na função "Encargos Especiais" (42,9 % do total de 2022), que contempla, dentre outros, a amortização e o refinanciamento da dívida. Ressalva-se que parte desses encargos representa refinanciamento da dívida, ou seja, o pagamento de amortizações da dívida (principal) por meio da emissão de novos títulos públicos. Houve um aumento de 1,2 % nessa função: R\$ 34 bilhões.

As funções "Saúde" e "Educação" apresentaram aumento de 2,7% (R\$ 14 bilhões) e 24,9% (R\$ 111 bilhões), respectivamente. E representam 8,5% e 8,8% do total de 2022. A função "Assistência Social" apresentou um aumento, de 18,4% ou R\$ 37 bilhões, e representou 3,8% do total de 2022.

Outra função que merece destaque é a "Previdência Social" (18,7% do total de 2022), que vem crescendo ano após ano. Em 2022, o acréscimo foi de 12,1%, ou R\$ 127 bilhões.

A função "Outras" também demonstrada no gráfico contempla, na verdade, diversas funções que, individualmente apresentam valores relativamente baixos em relação ao total de despesas (17,3%).

Lista de siglas e abreviações

Bacen - Banco Central do Brasil

BGU - Balanço Geral da União

BP - Balanço Patrimonial

BSPN - Balanço do Setor Público Nacional

CCONF - Coordenação-Geral de Normas de Contabilidade Aplicadas à Federação

CFC - Conselho Federal de Contabilidade

CODIV - Coordenação-Geral de Controle da Dívida Pública

Cofins - Contribuição para o Financiamento da Seguridade Social

CP - Curto Prazo

DCA - Declaração das Contas Anuais

DCON - Demonstrações Contábeis Consolidadas da União

DCASP - Demonstrações Contábeis Aplicadas ao Setor Público

DF - Distrito Federal

DVP - Demonstração das Variações Patrimoniais

FAT - Fundo de Amparo ao Trabalhador

FMI - Fundo Monetário Internacional

IBGE- - Instituto Brasileiro de Geografia e Estatística

INSS - Instituto Nacional do Seguro Social

IPCA - Índice Nacional de Preços ao Consumidor Amplo

Ipsas - International Public Sector Accounting Standards

Ipsasb - International Public Sector Accounting Standards Board

LP - Longo Prazo

LRF - Lei de Responsabilidade Fiscal

MCASP - Manual de Contabilidade Aplicada ao Setor Público

MEFP - Manual de Estatísticas de Finanças Públicas

MEP - Método de Equivalência Patrimonial

MF- - Ministério da Fazenda

MOG - Ministério do Orçamento e Gestão

MPOG - Ministério do Planejamento, Orçamento e Gestão

NBC TSP - Normas Brasileiras de Contabilidade Aplicadas ao Setor Público

OFSS - Orçamento Fiscal e Seguridade Social

PCASP - Plano de Contas Aplicado ao Setor Público

PCE - Procedimentos Contábeis Específicos

PCO - Procedimentos Contábeis Orçamentários

PCP - Procedimentos Contábeis Patrimoniais

PIPCP - Plano de Implantação dos Procedimentos Contábeis Patrimoniais

PIS - Programa de Integração Social

PL - Patrimônio Líquido

PPP - Parceria Público-Privada

RGPS - Regime Geral de Previdência Social

RPP - Regimes Próprios de Previdência Social

Siconfi - Sistema de Informações Contábeis e Fiscais do Setor Público Brasileiro

SOF - Secretaria de Orçamento Federal



SPIUnet - Sistema de Gestão dos Imóveis de Uso Especial da União

STN - Secretaria do Tesouro Nacional

SUCON - Subsecretaria de Contabilidade Pública

VPA - Variação Patrimonial Aumentativa

VPD - Variação Patrimonial Diminutiva

DEMONSTRAÇÕES CONTÁBEIS



BALANÇO PATRIMONIAL – CONSOLIDADO NACIONAL (VALORES COM EXCLUSÕES)

		R\$ milhões	
ATIVO	Nota	2022	2021
Ativo Circulante			
Caixa e Equivalentes de Caixa	7	2.524.118	2.332.065
Créditos a Curto Prazo	8	383.617	228.092
Demais Créditos e Valores a Curto Prazo	9	160.538	209.263
Investimentos e Aplicações Temporárias a Curto Prazo	10	188.231	179.261
Estoques	11	81.965	71.397
Ativo Não Circulante Mantido para Venda	12	419	381
Ativo Biológico		0	0
Variações Patrimoniais Diminutivas Pagas Antecipadamente	13	5.085	4.591
Total do Ativo Circulante		3.343.973	3.025.050
ATIVO	Nota	2022	2021
Ativo Não Circulante			
Realizável a Longo Prazo		2.427.330	2.382.694
Créditos a Longo Prazo	8	2.268.234	2.251.369
Demais Créditos e Valores a Longo Prazo	9	78.974	67.120
Investimentos Temporários a Longo Prazo	10	75.366	61.144
Estoques	11	908	615
Ativo Biológico		37	0
VPD Pagas Antecipadamente	13	3.848	2.446
Investimentos	14	775.547	713.443
Imobilizado	15	3.089.670	2.851.788
Intangível	16	21.076	18.622
Diferido		2	1
Total do Ativo Não Circulante		6.313.625	5.966.548
TOTAL DO ATIVO		9.657.598	8.991.598
PASSIVO	Nota	2022	2021
Passivo Circulante			
Obrigações Trabalhistas, Previdenciárias e Assistenciais a Pagar a Curto Prazo	17	157.340	149.594
Empréstimos e Financiamentos a Curto Prazo	18	1.698.033	1.740.923
Fornecedores e Contas a Pagar a Curto Prazo	19	75.459	93.327
Obrigações Fiscais a Curto Prazo	20	499	571
Transferências Fiscais a Curto Prazo		6.779	5.285
Provisões a Curto Prazo	21	234.758	173.621
Demais Obrigações a Curto Prazo	22	202.605	178.692
Total do Passivo Circulante		2.375.473	2.342.013
Passivo Não Circulante			
Obrigações Trabalhistas, Previdenciárias e Assistenciais a Longo Prazo	17	110.351	88.776
Empréstimos e Financiamentos a Longo Prazo	18	6.727.549	6.257.498
Fornecedores e Contas a Pagar a Longo Prazo	19	60.946	56.799
Obrigações Fiscais a Longo Prazo	20	3.084	3.548
Transferências Fiscais a Longo Prazo		310	387
Provisões a Longo Prazo	21	5.319.351	5.405.706
Demais Obrigações a Longo Prazo	22	96.066	162.528
Resultado Diferido	23	29.974	27.172
Total do Passivo Não Circulante		12.347.631	12.002.414
TOTAL DO PASSIVO		14.723.104	14.344.427



PATRIMÔNIO LÍQUIDO	Nota	2022	2021
Patrimônio Líquido	24		
Patrimônio Social e Capital Social		93.858	86.566
Adiant. Futuro Aumento Capital		2.591	2.128
Reservas de Capital		551	1.135
Ajustes de Avaliação Patrimonial		6.110	2.217
Reservas de Lucros		12	186
Demais Reservas		16.281	7.894
Resultados Acumulados		(5.183.475)	(5.451.561)
(-) Ações / Cotas em Tesouraria		(1.397)	(1.394)
Total do Patrimônio Líquido		(5.065.469)	(5.352.829)
TOTAL DO PASSIVO E DO PATRIMÔNIO LÍQUIDO		9.657.635	8.991.598

CÁLCULO DO AJUSTE NA CONTA RESULTADOS ACUMULADOS

TOTAL DO ATIVO (I)	9.657.635	8.991.598
TOTAL DO PASSIVO E DO PATRIMÔNIO LÍQUIDO (II)	9.158.691	8.339.373
Resultados Acumulados	(5.682.419)	(6.103.786)
AJUSTE (III) = (I) - (II)	498.944	652.225
Resultados Acumulados Ajustado	(5.183.475)	(5.451.561)

ATIVOS E PASSIVOS FINANCEIROS E PERMANENTES – LEI Nº 4.320/1964

ATIVO (I)	Nota	2022	2021
Ativo Financeiro		2.969.727	2.674.800
Ativo Permanente		7.991.686	6.786.756
TOTAL DO ATIVO		10.961.413	9.461.556
PASSIVO (II)		2022	2021
Passivo Financeiro		13.157.407	730.701
Passivo Permanente		7.627.321	14.260.542
TOTAL DO PASSIVO		20.784.728	14.991.243
Saldo Patrimonial (III) = (I - II)		(9.823.315)	(5.529.687)

CONTAS DE COMPENSAÇÃO – LEI Nº 4.320/1964

ATOS POTENCIAIS ATIVOS	Nota	2022	2021
Contragarantias Recebidas a Executar		23.879	404.891
Direitos Conveniados e Outros Instrumentos Congêneres a Executar		114.774	425.488
Direitos Contratuais a Executar		38.356	163.701
Outros Atos Potenciais Ativos a Executar		35.524	52.783
TOTAL DOS ATOS POTENCIAIS ATIVOS		212.533	1.046.863
ATOS POTENCIAIS PASSIVOS	Nota	2022	2021
Garantias e Contragarantias Concedidas a Executar		19.566	362.415
Obrigações Conveniadas e Outros Instrumentos Congêneres a Executar		81.191	626.763
Obrigações Contratuais a Executar		1.365.914	1.641.379
Outros Atos Potenciais Passivos a Executar		26.731	89.261
TOTAL DOS ATOS POTENCIAIS PASSIVOS		1.493.402	2.719.818

Quadro BP.0.00.00 - BALANÇO PATRIMONIAL - CONSOLIDADO NACIONAL (VALORES COM EXCLUSÕES)



BALANÇO PATRIMONIAL – ATIVO, PASSIVO E PATRIMÔNIO LÍQUIDO (CONSOLIDADO NACIONAL E POR ESFERA DE GOVERNO) - VALORES COM EXCLUSÕES
ATIVOS E PASSIVOS FINANCEIROS E PERMANENTES - CONTAS DE COMPENSAÇÃO (Lei nº 4.320/1964)

R\$ milhões

ATIVO	UNIÃO		ESTADOS		MUNICÍPIOS		CONSOLIDADO	
	2022	2021	2022	2021	2022	2021	2022	2021
Ativo Circulante								
Caixa e Equivalentes de Caixa	1.942.028	1.831.414	318.491	281.849	263.599	218.802	2.524.118	2.332.065
Créditos a Curto Prazo	219.219	99.634	100.761	71.377	63.637	57.081	383.617	228.092
Demais Créditos e Valores a Curto Prazo	30.686	101.909	93.346	73.168	36.506	34.186	160.538	209.263
Investimentos e Aplicações Temporárias a Curto Prazo	1.552	2	45.706	48.378	140.973	130.881	188.231	179.261
Estoques	42.451	37.975	22.256	19.804	17.258	13.618	81.965	71.397
Ativo Não Circulante Mantido para Venda	127	127	116	116	176	138	419	381
Ativo Biológico	0	0	0	0	0	0	0	0
Variações Patrimoniais Diminutivas Pagas Antecipadamente	177	157	4.753	4.324	155	110	5.085	4.591
Total do Ativo Circulante	2.236.240	2.071.218	585.429	499.016	522.304	454.816	3.343.973	3.025.050
Ativo Não Circulante								
Realizável a Longo Prazo	1648334	1.631.668	411657	422.150	367376	328.876	2427367	2.382.694
Créditos a Longo Prazo	1.544.892	1.540.077	370.990	393.158	352.352	318.134	2.268.234	2.251.369
Demais Créditos e Valores a Longo Prazo	45.514	36.510	26.137	22.766	7.323	7.844	78.974	67.120
Investimentos Temporários a Longo Prazo	57.893	55.049	10.027	3.320	7.446	2.775	75.366	61.144
Estoques	2	0	667	496	239	119	908	615
Ativo Biológico	0	0	37	0	0	0	37	0
Variações Patrimoniais Diminutivas Pagas Antecipadamente	33	32	3.799	2.410	16	4	3.848	2.446
Investimentos	540.316	504.991	212.803	191.336	22.428	17.116	775.547	713.443
Imobilizado	1.840.893	1.761.356	624.667	549.353	624.110	541.079	3.089.670	2.851.788
Intangível	12.785	12.392	7.483	5.606	808	624	21.076	18.622
Diferido	0	0	0	0	2	1	2	1
Total do Ativo Não Circulante	4.042.328	3.910.407	1.256.610	1.168.445	1.014.724	887.696	6.313.662	5.966.548
TOTAL DO ATIVO	6.278.568	5.981.625	1.842.039	1.667.461	1.537.028	1.342.512	9.657.635	8.991.598



PASSIVO	2022	2021	2022	2021	2022	2021	2022	2021
Passivo Circulante								
Obrigações Trabalhistas, Previdenciárias e Assistenciais a Pagar a Curto Prazo	104.178	95.180	32.284	33.929	20.878	20.485	157.340	149.594
Empréstimos e Financiamentos a Curto Prazo	1.675.394	1.697.115	17.682	39.788	4.957	4.020	1.698.033	1.740.923
Fornecedores e Contas a Pagar a Curto Prazo	6.966	6.405	41.133	63.180	27.360	23.742	75.459	93.327
Obrigações Fiscais a Curto Prazo	9	13	363	374	127	184	499	571
Transferências Fiscais a Curto Prazo	6.248	4.896	410	320	121	69	6.779	5.285
Provisões a Curto Prazo	209.393	165.856	24.256	6.841	1.109	924	234.758	173.621
Demais Obrigações a Curto Prazo	115.010	79.350	66.780	77.564	20.815	21.678	202.605	178.692
Total do Passivo Circulante	2.117.198	2.048.815	182.908	222.096	75.367	71.102	2.375.473	2.342.013
Passivo Não Circulante								
Obrigações Trabalhistas, Previdenciárias e Assistenciais a Pagar a Longo Prazo	18.434	7.943	43.803	38.300	48.114	42.533	110.351	88.776
Empréstimos e Financiamentos a Longo Prazo	6.433.171	5.949.370	237.835	252.364	56.543	55.764	6.727.549	6.257.498
Fornecedores e Contas a Pagar a Longo Prazo	386	585	41.531	38.052	19.029	18.162	60.946	56.799
Obrigações Fiscais a Longo Prazo	30	34	2.063	2.067	991	1.447	3.084	3.548
Transferências Fiscais a Longo Prazo	0	0	310	364	0	23	310	387
Provisões a Longo Prazo	3.302.105	3.310.760	1.496.186	1.547.646	521.060	547.300	5.319.351	5.405.706
Demais Obrigações a Longo Prazo	27.621	94.465	53.857	53.613	14.588	14.450	96.066	162.528
Resultado Diferido	742	2	28.316	26.691	916	479	29.974	27.172
Total do Passivo Não Circulante	9.782.489	9.363.159	1.903.901	1.959.097	661.241	680.158	12.347.631	12.002.414
TOTAL DO PASSIVO	11.899.687	11.411.974	2.086.809	2.181.193	736.608	751.260	14.723.104	14.344.427
Patrimônio Líquido								
Patrimônio Social e Capital Social	4.056	4.056	37.214	26.869	52.588	55.641	93.858	86.566
Adiantamento para Futuro Aumento de Capital	0	0	2.532	2.051	59	77	2.591	2.128
Reservas de Capital	17	17	429	913	105	205	551	1.135
Ajustes de Avaliação Patrimonial	1	1	2.180	(1.279)	3.929	3.495	6.110	2.217
Reservas de Lucros	0	0	89	61	(77)	125	12	186
Demais Reservas	551	391	9.911	6.585	5.819	918	16.281	7.894
Resultados Acumulados	(5.624.350)	(5.433.420)	(297.125)	(548.932)	738.000	530.791	(5.183.475)	(5.451.561)
(-) Ações / Cotas em Tesouraria	(1.394)	(1.394)	0	0	(3)	0	(1.397)	(1.394)
Total do Patrimônio Líquido	(5.621.119)	(5.430.349)	(244.770)	(513.732)	800.420	591.252	(5.065.469)	(5.352.829)
TOTAL DO PASSIVO E DO PATRIMÔNIO LÍQUIDO	6.278.568	5.981.625	1.842.039	1.667.461	1.537.028	1.342.512	9.657.635	8.991.598



CÁLCULO DO AJUSTE NA CONTA RESULTADOS ACUMULADOS

	2022	2021	2022	2021	2022	2021	2022	2021
TOTAL DO ATIVO (I)	6.278.568	5.981.625	1.842.039	1.667.461	1.537.028	1.342.512	9.657.635	8.991.598
TOTAL DO PASSIVO E DO PATRIMÔNIO LÍQUIDO (II)	6.666.447	6.206.609	989.293	845.239	1.502.951	1.287.525	9.158.691	8.339.373
Resultados Acumulados	(5.236.471)	(5.208.436)	(1.149.871)	(1.371.154)	703.923	475.804	(5.682.419)	(6.103.786)
AJUSTE (III) = (I) - (II)	(387.879)	(224.984)	852.746	822.222	34.077	54.987	498.944	652.225
Resultados Acumulados Ajustado	(5.624.350)	(5.433.420)	(297.125)	(548.932)	738.000	530.791	(5.183.475)	(5.451.561)

ATIVOS E PASSIVOS FINANCEIROS E PERMANENTES – LEI Nº 4.320/1964

ATIVO (I)	2022	2021	2022	2021	2022	2021	2022	2021
Ativo Financeiro	2.024.179	1.943.249	434.138	355.254	511.410	376.297	2.969.727	2.674.800
Ativo Permanente	5.362.935	4.902.732	1.484.835	885.264	1.143.916	998.760	7.991.686	6.786.756
TOTAL DO ATIVO	7.387.114	6.845.981	1.918.973	1.240.518	1.655.326	1.375.057	10.961.413	9.461.556
PASSIVO (II)	2022	2021	2022	2021	2022	2021	2022	2021
Passivo Financeiro	12.736.279	353.734	212.054	260.799	209.074	116.168	13.157.407	730.701
Passivo Permanente	4.028.924	11.800.336	2.849.446	1.678.050	748.951	782.156	7.627.321	14.260.542
TOTAL DO PASSIVO	16.765.203	12.154.070	3.061.500	1.938.849	958.025	898.324	20.784.728	14.991.243
Saldo Patrimonial (III) = (I - II)	(9.378.089)	(5.308.089)	(1.142.527)	(698.331)	697.301	476.733	(9.823.315)	(5.529.687)

CONTAS DE COMPENSAÇÃO – LEI Nº 4.320/1964

ATOS POTENCIAIS ATIVOS	2022	2021	2022	2021	2022	2021	2022	2021
Contragarantias Recebidas a Executar	0	382.210	14.004	13.794	9.875	8.887	23.879	404.891
Direitos Conveniados e Outros Instrumentos Congêneres a Executar	0	260.379	96.177	133.997	18.597	31.112	114.774	425.488
Direitos Contratuais a Executar	0	146.023	33.615	9.502	4.741	8.176	38.356	163.701
Outros Atos Potenciais Ativos a Executar	0	0	28.808	32.614	6.716	20.169	35.524	52.783
TOTAL DOS ATOS POTENCIAIS ATIVOS	0	788.612	172.604	189.907	39.929	68.344	212.533	1.046.863
ATOS POTENCIAIS PASSIVOS	2022	2021	2022	2021	2022	2021	2022	2021
Garantias e Contragarantias Concedidas a Executar	0	337.910	15.860	18.990	3.706	5.515	19.566	362.415
Obrigações Conveniadas e Outros Instrumentos Congêneres a Executar	0	510.647	60.258	96.326	20.933	19.790	81.191	626.763
Obrigações Contratuais a Executar	0	346.631	1.165.771	907.665	200.143	387.083	1.365.914	1.641.379
Outros Atos Potenciais Passivos a Executar	0	0	13.400	80.854	13.331	8.407	26.731	89.261
TOTAL DOS ATOS POTENCIAIS PASSIVOS	0	1.195.188	1.255.289	1.103.835	238.113	420.795	1.493.402	2.719.818

Quadro BP.1.00.00 - BALANÇO PATRIMONIAL - ATIVO, PASIVO E PATRIMÔNIO LÍQUIDO (CONSOLIDADO NACIONAL E POR ESFERA DE GOVERNO) - VALORES COM EXCLUSÕES - ATIVOS E PASSIVOS FINANCEIROS E PERMANENTES - CONTAS DE COMPENSAÇÃO (Lei nº 4.320/1964)

A apuração da equação contábil (Ativo Total - Passivo Total) apresenta um resultado pós-consolidação (com exclusões) diferente de zero. Essas diferenças são decorrentes do processo normal de consolidação, devido à ausência de alguns entes na base de dados, por diferença temporal no registro entre os entes ou por erros dos entes no processo de inserção dos dados enviados ao Siconfi. Para equilibrar a equação contábil em questão, apropriou-se a diferença verificada em "Resultados Acumulados".



DEMONSTRAÇÃO DAS VARIAÇÕES PATRIMONIAIS (CONSOLIDADO NACIONAL)

		R\$ milhões	
		2022	2021
VARIAÇÕES PATRIMONIAIS AUMENTATIVAS	Nota		
Impostos, Taxas e Contribuições de Melhoria	25	2.362.144	1.776.992
Contribuições	26	1.180.155	1.056.814
Exploração e Venda de Bens, Serviços e Direitos	27	267.728	181.625
Variações Patrimoniais Aumentativas Financeiras	28	992.553	953.633
Transferências e Delegações Recebidas	29	71.965	129.746
Valorização e Ganhos com Ativos e Desincorporação de Passivos	30	420.222	535.668
Outras Variações Patrimoniais Aumentativas	31	1.950.404	1.578.747
Total das Variações Patrimoniais Aumentativas (I)		7.245.171	6.213.225
VARIAÇÕES PATRIMONIAIS DIMINUTIVAS			
Pessoal e Encargos	32	874.904	767.314
Benefícios Previdenciários e Assistenciais	33	1.502.530	1.321.290
Uso de Bens, Serviços e Consumo de Capital Fixo	34	681.362	544.321
Variações Patrimoniais Diminutivas Financeiras	35	1.227.345	1.213.973
Transferências e Delegações Concedidas	36	132.878	161.666
Desvalorização e Perdas de Ativos e Incorporação de Passivos	37	969.523	589.330
Tributárias	38	10.992	9.685
Custo das Mercadorias Vendidas, dos Produtos Vendidos e dos Serviços Prestados	39	7.177	6.680
Outras Variações Patrimoniais Diminutivas	40	1.667.201	1.620.261
Total das Variações Patrimoniais Diminutivas (II)		7.073.912	6.234.520
RESULTADO PATRIMONIAL DO PERÍODO (III) = (I - II)		171.259	(21.295)

Quadro DVP.0.00 - Demonstração das Variações Patrimoniais (Consolidado Nacional).

BSPN 2022

DEMONSTRAÇÃO DAS VARIAÇÕES PATRIMONIAIS (CONSOLIDADO NACIONAL E POR ESFERA DE GOVERNO)

	UNIÃO		ESTADOS		MUNICÍPIOS		CONSOLIDADO	
	2022	2021	2022	2021	2022	2021	2022	2021
VARIAÇÕES PATRIMONIAIS AUMENTATIVAS								
Impostos, Taxas e Contribuições de Melhoria	1.137.599	705.721	964.208	850.496	260.337	220.775	2.362.144	1.776.992
Contribuições	1.083.357	973.052	61.424	54.050	35.374	29.712	1.180.155	1.056.814
Exploração e Venda de Bens, Serviços e Direitos	205.932	121.109	38.138	39.799	23.658	20.717	267.728	181.625
Variações Patrimoniais Aumentativas Financeiras	719.517	787.436	144.700	80.106	128.336	86.091	992.553	953.633
Transferências e Delegações Recebidas	3.552	63.918	18.503	9.566	49.910	56.262	71.965	129.746
Valorização e Ganhos com Ativos e Desincorporação de Passivos	251.881	372.596	111.851	129.966	56.490	33.106	420.222	535.668
Outras Variações Patrimoniais Aumentativas	818.483	551.614	597.636	814.406	534.285	212.727	1.950.404	1.578.747
Total das Variações Patrimoniais Aumentativas (I)	4.220.321	3.575.446	1.936.460	1.978.389	1.088.390	659.390	7.245.171	6.213.225
VARIAÇÕES PATRIMONIAIS DIMINUTIVAS								
Pessoal e Encargos	196.560	185.692	333.267	285.161	345.077	296.461	874.904	767.314
Benefícios Previdenciários e Assistenciais	1.204.326	1.063.144	226.935	197.059	71.269	61.087	1.502.530	1.321.290
Uso de Bens, Serviços e Consumo de Capital Fixo	163.379	129.400	204.858	173.187	313.125	241.734	681.362	544.321
Variações Patrimoniais Diminutivas Financeiras	1.144.854	1.138.245	58.334	56.616	24.157	19.112	1.227.345	1.213.973
Transferências e Delegações Concedidas	27.666	18.471	36.550	89.642	68.662	53.553	132.878	161.666
Desvalorização e Perdas de Ativos e Incorporação de Passivos	499.500	261.817	329.004	217.168	141.019	110.345	969.523	589.330
Tributárias	98	77	5.248	4.528	5.646	5.080	10.992	9.685
Custo das Mercadorias Vendidas, dos Produtos Vendidos e dos Serviços Prestados	4.410	4.558	208	192	2.559	1.930	7.177	6.680
Outras Variações Patrimoniais Diminutivas	691.384	867.989	500.835	534.816	474.982	217.456	1.667.201	1.620.261
Total das Variações Patrimoniais Diminutivas (II)	3.932.177	3.669.393	1.695.239	1.558.369	1.446.496	1.006.758	7.073.912	6.234.520
RESULTADO PATRIMONIAL DO PERÍODO (III) = (I - II)	288.144	(93.947)	241.221	420.020	(358.106)	(347.368)	171.259	(21.295)

Quadro DVP.1.00 - Demonstração das Variações Patrimoniais (Consolidado Nacional e por esfera de governo)

Nota 1 - Competência para a Elaboração do BSPN



O art. 51 da LRF (Lei Complementar nº 101, de 4 de maio de 2000) confere ao Poder Executivo da União a obrigação de promover a consolidação das contas dos entes da Federação. O inciso XIII do art. 7º do Decreto nº 6.976, de 7 de outubro de 2009, atribui essa função à Secretaria do Tesouro Nacional (STN), do Ministério da Fazenda, enquanto órgão central do Sistema de Contabilidade Federal, conforme o inciso I do art. 6º deste Decreto.

Com vistas à consolidação de contas públicas, a LRF, no § 2º do art. 50, determina que cabe ao Órgão Central de Contabilidade da União editar normas gerais para consolidação, enquanto não instituído o Conselho de Gestão Fiscal. Tais normas encontram-se disciplinadas no Manual de Contabilidade Aplicada ao Setor Público (MCASP) e no Manual de Demonstrativos Fiscais - MDF.

Nota 2 - Base Normativa

O Balanço do Setor Público Nacional (BSPN) é uma publicação anual que apresenta as contas consolidadas da Federação Brasileira, conforme previsto no art. 51 da Lei Complementar nº 101, de 4 de maio de 2000 (LRF). Congrega as contas de todos os poderes, Executivo, Legislativo e Judiciário, incluindo também o Ministério Público e a Defensoria Pública, nas esferas Federal, Estadual, Distrital e Municipal.

O BSPN com os dados de 2022 observa a legislação vigente, em especial as disposições contidas no Manual de Contabilidade Aplicada ao Setor Público (MCASP), editado pela STN, que procura manter um alinhamento constante às Normas Brasileiras de Contabilidade Técnicas do Setor Público (NBC TSP), editadas pelo Conselho Federal de Contabilidade (CFC), ressaltando-se o processo em que se encontram o CFC e a STN de convergência do arcabouço normativo contábil brasileiro às Normas Internacionais de Contabilidade Aplicadas ao Setor Público (Ipsas), publicadas pelo International Public Sector Accounting Standards Board (Ipsasb), conforme disposto na Portaria MF nº 184, de 25 de agosto de 2008, e observado o calendário de implantação contido nas Portarias STN nº 634, de 19 de novembro de 2013, e nº 548, de 24 de setembro de 2015.

As informações apresentadas seguem as orientações da 9ª edição do MCASP, válido para o exercício de 2022, bem como da Lei nº 4.320/64, Portaria Interministerial STN/SOF nº 163/2001 e Portaria MOG nº 42/1999 e ainda os padrões contábeis nacionais aplicados ao setor público editados pelo Conselho Federal de Contabilidade (CFC), bem como os padrões de recebimento de dados estabelecidos no Siconfi.

Principais normativos utilizados:

- Normas Brasileiras de Contabilidade Técnicas do Setor Público (NBC TSP), editadas pelo CFC, que dispõem sobre aspectos contábeis específicos da gestão governamental;

- Lei nº 4.320, de 17 de março de 1964, que estatui as normas gerais de direito financeiro para elaboração e controle dos orçamentos e balanços da União, dos estados, do Distrito Federal e dos municípios;

- Portaria MOG nº 42, de 14 de abril de 1999, que atualiza a discriminação da despesa por funções; estabelece os conceitos de função, subfunção, programa, projeto, atividade, operações especiais, e dá outras providências;

- Lei Complementar nº 101, de 4 de maio de 2000 - Lei de Responsabilidade Fiscal (LRF), que estabelece as normas de finanças públicas voltadas para a responsabilidade na gestão fiscal;

- Portaria Interministerial STN/SOF nº 163, de 4 de maio de 2001, que dispõe sobre normas gerais de consolidação das contas públicas no âmbito da União, estados, Distrito Federal e municípios, e dá outras providências;

- Decreto nº 6.976, de 7 de outubro de 2009, que dispõe sobre o Sistema de Contabilidade Federal;

- Portaria STN nº 634, de 19 de novembro de 2013, que dispõe sobre as regras gerais acerca das diretrizes, normas e procedimentos contábeis aplicáveis aos entes da Federação, com vistas à consolidação das contas públicas da União, dos estados, do Distrito Federal e dos municípios, sob a mesma base conceitual;

- Portaria Conjunta STN/SOF/ME nº 117, de 28 de outubro de 2021, que aprova a Parte I - Procedimentos Contábeis Orçamentários (PCO) da 9ª edição do Manual de Contabilidade Aplicada ao Setor Público (MCASP);



·Portaria Conjunta STN/SPREV/ME/MTP nº 119, de 04 de novembro de 2021, que aprova a Parte III - Procedimentos Contábeis Específicos: Capítulo 4 - Regime Próprio de Previdência Social - RPPS da 9ª edição do Manual de Contabilidade Aplicada ao Setor Público (MCASP);

·Portaria STN nº 1.131, de 04 de novembro de 2021, que aprova as Partes Geral, II - Procedimentos Contábeis Patrimoniais, III - Procedimentos Contábeis Específicos, IV - Plano de Contas Aplicado ao Setor Público e V - Demonstrações Contábeis Aplicadas ao Setor Público da 9ª edição do Manual de Contabilidade Aplicada ao Setor Público (MCASP);

·Portaria STN nº 548, de 24 de setembro de 2015, que aprova o Plano de Implantação dos Procedimentos Contábeis Patrimoniais - PIPCP;

·Portaria STN nº 642, de 20 de setembro de 2019, que estabelece as regras para o envio à STN, a partir do exercício de 2020, por meio do Siconfi, os dados contábeis, orçamentários e fiscais dos entes da Federação, em atendimento ao § 2º do art. 48 da Lei Complementar nº 101, de 4 de maio de 2000, e dá outras providências.

Nota 3 - Abrangência

A República Federativa do Brasil é formada pela união de 26 estados, do Distrito Federal e de 5.568 municípios, perfazendo um total de 5.596 entes, incluindo-se a União, cada qual com obrigação de apresentar as próprias demonstrações contábeis conforme disposto na Lei nº 4.320, de 17 de março de 1964.

O Instituto Brasileiro de Geografia e Estatística (IBGE) considera como municípios brasileiros: Ilha de Fernando de Noronha e Brasília. Para fins do BSPN, as contas referentes à Ilha de Fernando de Noronha são encaminhadas consolidadas pelo Governo do Estado de Pernambuco. As contas referentes a Brasília são enviadas consolidadas com as do Governo do Distrito Federal, considerando-o como um estado.

O BSPN de 2022 abrangeu:

- A União;
- 26 estados e o Distrito Federal; e
- 5.040 municípios.

Os entes incluídos na consolidação de 2022 estão listados no Anexo I. Foram incluídas as contas dos entes da Federação encaminhadas à STN na forma e nos prazos estabelecidos pela Portaria STN nº 642, de 20 de setembro de 2019, e pelo art. 51 da Lei Complementar nº 101, de 4 de maio de 2000. Os dados foram extraídos do Siconfi no dia 16 de maio de 2023 e levou em consideração as Declarações das Contas Anuais (DCA) enviadas até o dia 15 de maio de 2023.

Em cada ente estão abrangidos todos os órgãos, autarquias, agências, fundações, empresas estatais dependentes, fundos e organizações que compõem o Orçamento Fiscal e da Seguridade Social, incluindo os Regimes Próprios de Previdência Social (RPPS), além das empresas estatais não dependentes, as quais são registradas pelo método de equivalência patrimonial (MEP).

Observa-se que, além dos 5.040 municípios com dados consolidados no BSPN, outros 14 municípios enviaram dados por meio de DCA, porém, foram detectadas inconsistências relevantes na qualidade nas informações enviadas que inviabilizaram a sua consolidação no BSPN (conforme disposto no artigo 15 da Portaria STN nº 642, de 20 de setembro de 2019). A relação dos municípios que apresentaram informações com inconsistências relevantes (não consolidados) consta no Anexo II.

No Anexo III constam os 334 municípios que iniciaram a elaboração de suas DCAs, porém não as tinham homologado até dia 15 de maio de 2023, data de corte da consolidação. E no Anexo IV constam 180 municípios que não chegaram a iniciar a elaboração de suas DCAs e também não entraram na consolidação. Somando-se os municípios dos Anexos II, III e IV, chega-se a 528 municípios que não entraram na consolidação das contas públicas.

Nota 4 - Escopo

Este documento é composto pelas seguintes demonstrações:

- Balanço Patrimonial (BP);
- Demonstração das Variações Patrimoniais (DVP);
- Demonstrativo da Execução Orçamentária; e
- Demonstrativo das Despesas por Função.



Cada uma dessas demonstrações é apresentada por esfera de governo - federal, estadual e municipal - e consolidado nacional.

Em que pese acumular competências estaduais e municipais, o Distrito Federal é considerado, para efeitos de consolidação, na esfera estadual, acompanhando o entendimento da LRF.

As demonstrações apresentadas são uma consolidação das informações contábeis e fiscais enviadas pelos entes da Federação à STN por meio do Sistema de Informações Contábeis e Fiscais do Setor Público Brasileiro (Siconfi), mediante preenchimento da Declaração das Contas Anuais (DCA), conforme disposto na Portaria STN nº 642, de 20 de setembro de 2019.

Balanço Patrimonial

O Balanço Patrimonial (BP) é a demonstração contábil que evidencia, qualitativa e quantitativamente, a situação patrimonial da entidade pública por meio de contas representativas do patrimônio público, em determinada data.

Desde 2015, conforme determinado pela Portaria STN nº 634, de 19 de novembro de 2013, todos os entes federados passaram a ser obrigados a adotar o Plano de Contas Aplicado ao Setor Público (PCASP). Este plano de contas trouxe, dentre diversas outras melhorias, o mecanismo que permite a eliminação das transações recíprocas, conforme metodologia descrita no MCASP.

Essa exclusão permite a evidenciação de relações externas ao setor público. A qualidade da informação com as devidas exclusões depende, primeiramente, da correta utilização da metodologia do PCASP. Porém, a própria natureza da transação e os critérios de reconhecimento de ativos e passivos, segundo as NBC TSP, podem gerar desequilíbrio na equação de ativos e passivos. Por exemplo, o reconhecimento de uma obrigação de um ente para com outro pode não gerar imediatamente o registro de um ativo no patrimônio do ente credor, tanto por falta de informação oportuna quanto por não atendimento dos critérios para o reconhecimento desse ativo. Caso ocorra uma falha a esse título, no momento da elaboração do balanço consolidado, essa transação não será eliminada de forma equilibrada, afetando o resultado final do patrimônio líquido.

A esse propósito, eventuais diferenças detectadas são registradas na conta de Resultados Acumulados do patrimônio líquido. Tal procedimento é regular no processo de elaboração de demonstrações contábeis consolidadas.

Acompanha o BP o Quadro dos Ativos e Passivos Financeiros e Permanentes, que demonstra a apuração do superávit / déficit financeiro, a fim de identificar os recursos disponíveis para a abertura de créditos adicionais, em conformidade com os arts. 43 e 105 da Lei nº 4.320, de 17 de março de 1964.

Segundo o § 2º do art. 43 dessa Lei, entende-se por superávit financeiro a diferença positiva entre o ativo financeiro e o passivo financeiro, conjugando-se, ainda, os saldos dos créditos adicionais transferidos e as operações de crédito a eles vinculadas.

Ressalta-se que o demonstrativo aqui disponibilizado apresenta apenas os valores dos ativos e passivos financeiros e a diferença entre eles (déficit / superávit). Para fins de abertura de crédito adicional, devem-se somar, ainda, os saldos dos créditos adicionais transferidos e as operações de crédito a eles vinculadas, que não se constitui em objetivo deste demonstrativo ora apresentado.

Observe-se, ainda, que os conceitos de ativo e passivo financeiro trazidos pela Lei nº 4.320, de 17 de março de 1964, não guardam qualquer correlação com os conceitos de ativo circulante e não circulante apresentados pelas NBC TSP, e são estabelecidos pelo art. 105 da citada lei:

·Ativo Financeiro: compreenderá os créditos e valores realizáveis independentemente de autorização orçamentária e os valores numerários.

·Passivo Financeiro: compreenderá os pagamentos que independam de autorização orçamentária.

Também acompanha o BP o Quadro das Contas de Compensação, que evidencia os atos potenciais do ativo e do passivo que possam, imediata ou indiretamente, vir a afetar o patrimônio público, como, por exemplo, direitos e obrigações conveniadas ou contratadas; responsabilidade por valores, títulos e bens de terceiros; e garantias e contragarantias recebidas e concedidas.

A estrutura atual do Plano de Contas Aplicado ao Setor Público, agregada ao recebimento de informações por meio do Siconfi, ainda não permite segregar os atos potenciais que possam afetar o patrimônio daqueles que já exerceram algum impacto (atos potenciais a executar e executados). De todo



modo, os entes são orientados a apresentarem, sempre que possível, somente os valores considerados "a executar".

Demonstração das Variações Patrimoniais (DVP)

A Demonstração das Variações Patrimoniais (DVP) deve evidenciar todos os itens de Variações Patrimoniais Aumentativas (VPA) e de Variações Patrimoniais Diminutivas (VPD) reconhecidos no período contábil, bem como o resultado patrimonial do exercício.

Demonstrativo da Execução Orçamentária

O Demonstrativo da Execução Orçamentária apresenta as receitas e despesas executadas conforme disposto no art. 35 da Lei nº 4.320, de 1964. Desse modo, nele são apresentadas as receitas arrecadadas e as despesas empenhadas no exercício de 2022.

As linhas de desdobramento das receitas e das despesas seguem as classificações orçamentárias dispostas na Portaria Interministerial STN/SOF nº 163, de 2001, adaptadas à estrutura da DCA.

Assim, as receitas são evidenciadas por categoria econômica, origem e espécie e as despesas por categoria econômica e grupo de natureza.

Demonstrativo das Despesas por Função

O Demonstrativo das Despesas por Função segue o disposto na classificação funcional estabelecida pela Portaria MOG nº 42, de 1999, que discrimina as despesas por funções de que tratam o inciso I do § 1º do art. 2º e o § 2º do art. 8º da Lei nº 4.320, de 1964, aplicável a toda a Federação brasileira.

O Demonstrativo das Despesas por Função tem como propósito possibilitar o estudo da alocação dos recursos públicos, com base nas áreas de atuação presentes na classificação funcional e, assim, fornecer subsídios para a análise de sua adequação ou necessidade de revisão. Esse demonstrativo constitui, inclusive, uma fonte de informações para comparações internacionais que objetivam identificar as prioridades de gastos em diferentes países, bem se constitui em uma das importantes métricas a serem utilizadas para se determinar a eficiência, eficácia e efetividade da qualidade do gasto público, o que pode influenciar diretamente na determinação das políticas públicas futuras.

Embora a classificação presente na Portaria MOG nº 42, de 1999, desagregue as funções em suas subfunções, para fins do Demonstrativo das Despesas por Função desta publicação, as subfunções não são apresentadas.

Outra importância da classificação funcional diz respeito à base de informações que proporciona ao levantamento das estatísticas consolidadas da Federação Brasileira. Essas estatísticas são elaboradas de acordo com a metodologia definida pelo Manual de Estatísticas de Finanças Públicas (MEFP 2014), em inglês Government Finance Statistics Manual (GFSM 2014), elaborado pelo Departamento de Estatísticas do Fundo Monetário Internacional - FMI. O referido manual atualiza a edição de 1986 (MEFP 1986) e de 2001 (MEFP 2001) descrevendo um sistema estatístico integrado e harmonizado com a edição de 2008 do Sistema de Contas Nacionais (System of National Accounts - SNA 2008). O MEFP 2014 é um documento de referência, abordando os conceitos, definições, classificações e regras contábeis, e fornece um amplo marco analítico no qual as estatísticas podem ser resumidas e apresentadas em uma forma adequada para análise, planejamento e formulação de políticas.

Nota 5 - Bases de Elaboração e Políticas Contábeis

As demonstrações que integram a consolidação das contas públicas, sempre que aplicável, buscam a convergência com as disposições das NBC TSP emitidas pelo Conselho Federal de Contabilidade.

A moeda de apresentação é o Real, moeda oficial da República Federativa do Brasil. Os valores nos quadros e nas notas explicativas foram expressos em milhões de Reais, exceto quando indicado de forma diferente.

O Balanço Patrimonial é dividido em Ativos e Passivos, circulante e não circulante, incluindo o Patrimônio Líquido. Segundo a NBC TSP 11, são classificados como circulante os ativos: com expectativa de realização até doze meses após a data das demonstrações contábeis ou no decurso normal do ciclo operacional da entidade; os que sejam caixa ou equivalente de caixa (conforme definido na NBC TSP 12), a menos que sua troca ou uso esteja vedada legalmente durante pelo menos 12 meses após a data das demonstrações contábeis; e os que são mantidos essencialmente com o propósito de serem negociados. Os demais ativos que não se enquadram nessas situações são considerados ativos não circulantes.



O passivo circulante compreende as obrigações conhecidas e estimadas que atendam a qualquer um dos seguintes critérios: tenham prazos estabelecidos ou esperados dentro do ciclo operacional da entidade; sejam mantidos primariamente para negociação; tenham prazos estabelecidos ou esperados até doze meses após a data das demonstrações contábeis. Os demais passivos são classificados como não circulante.

O Patrimônio Líquido é o valor residual dos ativos dos entes públicos depois de deduzidos todos seus passivos. Os valores encontram-se discriminados no quadro principal do Balanço Patrimonial.

Os valores a receber e a pagar são apresentados pelos seus valores nominais e, se em moeda estrangeira, pela taxa de câmbio na data do balanço.

As participações em empresas, nas quais haja influência significativa sobre a administração, e consórcios públicos são mensuradas ou avaliadas por equivalência patrimonial ou métodos assemelhados, conforme disposto no MCASP. As demais participações são mensuradas ou avaliadas de acordo com o custo de aquisição. Os ajustes apurados são contabilizados em contas de resultado.

As Variações Patrimoniais Aumentativas (VPA) e Variações Patrimoniais Diminutivas (VPD) aumentam e diminuem o resultado patrimonial, respectivamente. Ambas são apresentadas na Demonstração das Variações Patrimoniais.

Os requisitos de reconhecimento e mensuração dispostos nos padrões internacionais de contabilidade referentes aos itens componentes das demonstrações contábeis do setor público não foram totalmente aplicados em face do processo de convergência às normas internacionais encontrar-se em andamento. Para os próximos anos, projeta-se significativo avanço neste item, mediante a materialização do Plano de Implantação dos Procedimentos Contábeis Patrimoniais nos Entes da Federação, aprovado pela Portaria STN nº 548, de 24 de setembro de 2015, em conjunto com a adequação do Siconfi para verificar as informações recebidas.

A informação sobre os restos a pagar, embora presente na DCA, não é contemplada no Demonstrativo da Execução Orçamentária. Isso ocorre por paralelismo com a própria estrutura da informação da despesa orçamentária, que no Demonstrativo da Execução Orçamentária apresenta apenas os valores empenhados ao longo do exercício. Como os restos a pagar já passaram por esse estágio no exercício de sua inscrição, e como não é apresentada a estrutura de execução da despesa orçamentária ao longo de todos os seus estágios, a informação consolidada dos restos a pagar não foi incluída nesta edição. A partir do momento em que a estrutura da DCA refletir as DCASP presentes no MCASP e todos os entes enviarem os dados neste formato, tanto a informação da execução das despesas orçamentárias quanto a informação da execução dos restos a pagar serão levadas à consolidação. Ressalta-se que as informações acerca dos restos a pagar, embora não presentes nos demonstrativos, se fazem necessárias para fins de levantamento das estatísticas fiscais.

A estrutura do Balanço Orçamentário do MCASP destaca, tanto no lado das receitas quanto das despesas, os valores referentes ao refinanciamento da dívida pública dada a sua relevância para o setor público em geral. Contudo, ao contrário da estrutura apresentada no Balanço Orçamentário do MCASP, no Demonstrativo da Execução Orçamentária, os valores referentes ao refinanciamento da dívida mobiliária e de outras dívidas constam nas receitas de operações de crédito internas e externas. Nesse mesmo nível de agregação, constam as despesas com amortização da dívida de refinanciamento.

Adicionalmente, no Demonstrativo da Execução Orçamentária, as receitas encontram-se informadas pelo valor líquido das respectivas deduções, tais como restituições, descontos, retificações, deduções para o Fundeb e repartições de receita entre os entes da Federação, quando registradas como dedução.

Nota 6 - Bases de Consolidação

Eliminação de saldos de transações recíprocas

Conforme definido pela Portaria STN nº 642, de 20 de setembro de 2019, as informações que comporão a consolidação das contas nacionais devem ser enviadas pelo Siconfi, por meio de preenchimento da DCA - Declaração de Contas Anuais, que possui formato aderente ao PCASP vigente. Dessa forma, todos os entes federativos devem observar as regras e disposições vigentes do PCASP, em virtude da necessidade de padronização para fins de consolidação das contas nacionais.

Seguindo essa lógica, em nível de consolidação nacional, os saldos e transações dentro de um mesmo ente e entre os entes da Federação devem ser eliminados, de modo a evidenciar apenas as transações externas ao setor público.



Cabe ressaltar que tais exclusões são realizadas apenas para as informações de natureza patrimonial (classes de 1 a 4 do PCASP), evidenciadas no Balanço Patrimonial e na Demonstração das Variações Patrimoniais. Não foi realizada a exclusão de transações recíprocas referentes às informações com natureza orçamentária (classes 5 e 6).

Os dados relativos às exclusões efetuadas para fins de apuração do Balanço Patrimonial e DVP Consolidados, nacional e por esfera, estão demonstrados em quadros específicos: BP.1.19.00, BP.1.20.00 e DVP.1.17. Importante ressaltar que tais exclusões alteram o resultado do exercício antes da consolidação, os resultados acumulados e o Patrimônio Líquido, tanto em nível nacional como por esfera.

As alterações em comento são naturais no processo de consolidação. Além delas, outras diferenças podem ser apuradas no processo de consolidação. Primeiramente, porque nem todos os entes enviaram as informações e, portanto, não estão presentes na consolidação. Outro fato é que nem todos os entes estão no mesmo nível de modernização contábil ou, em alguns casos, pelo fato dos entes possuírem prazos legais específicos para implementação de determinados procedimentos contábeis. Dessa forma, dado inexistir na Federação um sistema transaccional contábil único, baseado em conceitos e procedimentos contábeis uniformizados em todo o território, o BSPN terá que contornar eventuais diferenças de valores apresentadas quando da consolidação das contas dos entes.

Consolidação da Informação da Execução Orçamentária

No processo de consolidação das informações no Demonstrativo da Execução Orçamentária, os dados recebidos por meio das DCAs dos entes da Federação foram agrupados conforme a classificação orçamentária. Deste modo, valores relacionados a uma mesma classificação orçamentária foram somados e apresentados de modo agrupado tanto para as receitas quanto para as despesas. Ou seja, no caso das informações orçamentárias, não há exclusão de transações recíprocas no processo de consolidação.

Nota 7 - Caixa e Equivalentes de Caixa

Compreende o caixa em espécie e recursos alocados em conta corrente ou em aplicações financeiras, para os quais não haja restrição de uso imediato.

Conforme estabelecido pelo MCASP, Parte II, as disponibilidades são mensuradas pelo valor original, feita a conversão, quando em moeda estrangeira, à taxa de câmbio vigente na data das demonstrações contábeis. As aplicações financeiras de liquidez imediata são classificáveis como Equivalentes de Caixa, desde que estejam disponíveis para atender aos compromissos de caixa de curto prazo e sejam conversíveis em quantia conhecida, suscetíveis a insignificante risco de mudança de valor, sendo assim são mensuradas ou avaliadas pelo valor justo e atualizadas até a data das demonstrações contábeis. As atualizações apuradas são contabilizadas em contas de resultado.

BSPN 2022								
BALANÇO PATRIMONIAL (CAIXA E EQUIVALENTES DE CAIXA)								
CAIXA E EQUIVALENTES DE CAIXA	UNIÃO		ESTADOS		MUNICÍPIOS		CONSOLIDADO	
	2022	2021	2022	2021	2022	2021	2022	2021
	R\$ milhões							
Caixa e Equivalentes de Caixa em Moeda Nacional	1.916.523	1.814.912	315.854	281.825	261.830	218.355	2.494.207	2.315.092
Caixa e Equivalentes de Caixa em Moeda Estrangeira	25.505	16.502	1	24	829	447	26.335	16.973
Caixa e Equivalentes de Caixa - Valores Restituíveis e Vinculados	0	0	2.636	0	940	0	3.576	0
TOTAL DE CAIXA E EQUIVALENTES DE CAIXA	1.942.028	1.831.414	318.491	281.849	263.599	218.802	2.524.118	2.332.065

Quadro BP.1.01.00 - Balanço Patrimonial (Caixa e Equivalentes de Caixa).

O total de caixa e equivalentes de caixa consolidado apresentou um aumento de 8,2% em relação a 2021. Das disponibilidades, 98,8% são expressas em moeda nacional, sendo que as disponibilidades em moeda estrangeira correspondem essencialmente a aplicações financeiras da União, dentre as quais destacam-se operações cambiais sob a supervisão da Coordenação-Geral de Controle da Dívida Pública (CODIV/STN).

As disponibilidades da União correspondem a 76,9% do valor total e, conforme o Balanço Geral da União de 2022, a Conta Única do Tesouro Nacional acolhe praticamente todas as disponibilidades financeiras da União (93,94% do saldo de "Caixa e Equivalentes de Caixa" em 31/12/2022), sendo remunerada pela taxa média aritmética ponderada da rentabilidade intrínseca dos da Dívida Pública Mobiliária Federal interna de emissão do Tesouro Nacional em poder do BCB, conforme dispõe a Medida Provisória nº 2.179-36/2001.

Nota 8 - Créditos a Receber



Compreende os valores a receber por fornecimento de bens, serviços, créditos tributários, transferências, empréstimos e financiamentos concedidos e outros valores realizáveis, sendo de curto prazo os realizáveis até doze meses após a data das demonstrações contábeis, e os créditos a receber de longo prazo os que possuem vencimento após doze meses da data das demonstrações.

De acordo com o item 3.2.2 da Parte II do MCASP - 9ª edição, os direitos e títulos de crédito prefixados devem ser ajustados a valor presente, enquanto os direitos e títulos de crédito pós-fixados devem ser ajustados considerando todos os encargos incorridos até a data de encerramento das demonstrações contábeis. Os riscos de recebimento dos direitos devem ser reconhecidos em conta de ajuste, a qual será reduzida ou anulada quando deixarem de existir os motivos que a originaram.

O Plano de Implantação dos Procedimentos Contábeis Patrimoniais, aprovado pela Portaria STN nº 548, de 2015, determinou prazos finais diferentes para Estados e Municípios para total implementação dos procedimentos patrimoniais referentes a créditos tributários, de contribuições, previdenciários e demais créditos. Esses prazos iam de 2015 a 2022. Em 2022, tanto a União, quanto Estados e Municípios já deveriam ter implementado estes procedimentos.

Com relação ao reconhecimento de dívida ativa tributária e não-tributária e suas perdas, os entes já são obrigados integralmente a fazer este reconhecimento desde 2015.

BSPN 2022								
BALANÇO PATRIMONIAL (CRÉDITOS A RECEBER)								
CRÉDITOS A RECEBER	UNIÃO		ESTADOS		MUNICÍPIOS		CONSOLIDADO	
	2022	2021	2022	2021	2022	2021	2022	2021
	R\$ milhões							
Créditos a Curto Prazo	219.220	99.634	100.761	71.376	63.636	57.082	383.617	228.092
Créditos a Longo Prazo	1.544.892	1.540.076	370.989	393.157	352.350	318.134	2.268.231	2.251.367
TOTAL DE CRÉDITOS A RECEBER	1.764.112	1.639.710	471.750	464.533	415.986	375.216	2.651.848	2.479.459

Quadro BP.1.02.00 - Balanço Patrimonial (Créditos a Receber).

O maior valor de créditos a receber concentra-se no longo prazo com o percentual de 85,5%. A União apresenta os valores mais representativos, com 66,5% do total consolidado.

O total de créditos a receber está 7,0% acima do valor de 2021.

8.1 - Créditos a Curto Prazo

Compreende os valores a receber por fornecimento de bens, serviços, créditos tributários, transferências, empréstimos e financiamentos concedidos e outros valores realizáveis até doze meses após a data das demonstrações contábeis.

BSPN 2022								
BALANÇO PATRIMONIAL (CRÉDITOS A CURTO PRAZO)								
CRÉDITOS A CURTO PRAZO	UNIÃO		ESTADOS		MUNICÍPIOS		CONSOLIDADO	
	2022	2021	2022	2021	2022	2021	2022	2021
	R\$ milhões							
Créditos Tributários a Receber	511.773	52.446	84.821	54.630	36.629	33.842	633.223	140.918
Clientes	325	1.058	2.876	1.402	1.231	1.156	4.432	3.616
Créditos de Transferências a Receber	6	6	1	1	231	453	238	460
Empréstimos e Financiamentos Concedidos	61.493	63.172	10.291	10.438	485	344	72.269	73.954
Dívida Ativa Tributária	15.554	16.024	16.346	16.289	35.998	30.877	67.898	63.190
Dívida Ativa Não Tributária	709	703	2.500	2.970	5.213	4.629	8.422	8.302
TOTAL DE CRÉDITOS A CURTO PRAZO - BRUTO	589.860	133.409	116.835	85.730	79.787	71.301	786.482	290.440
(-) Ajuste de Perdas de Créditos a Curto Prazo	(370.641)	(33.775)	(16.074)	(14.353)	(16.150)	(14.220)	(402.865)	(62.348)
TOTAL DE CRÉDITOS A CURTO PRAZO - LÍQUIDO	219.219	99.634	100.761	71.377	63.637	57.081	383.617	228.092

Quadro BP.1.02.01 - Balanço Patrimonial (Créditos a Curto Prazo).

Os valores da União são os mais representativos em relação ao total consolidado líquido dos créditos a curto prazo (57,1%).

A rubrica mais representativa desse grupo é a de Créditos Tributários a Receber, com 80,5% do total consolidado de créditos a curto prazo.



O valor consolidado do ajuste para perdas representa 51,2% do total consolidado de créditos a curto prazo, sendo que, o ajuste da União é aquele que tem maior representatividade em relação ao seu próprio total dos créditos a curto prazo: 92,0%, contra 4,0% dos estados e 4,0% dos municípios.

8.2 - Créditos a Longo Prazo

Compreende os valores a receber por fornecimento de bens, serviços, créditos tributários, dívida ativa, transferências e empréstimos e financiamentos concedidos e com vencimento no longo prazo.

BSPN 2022								
BALANÇO PATRIMONIAL (CRÉDITOS A LONGO PRAZO)								
CRÉDITOS A LONGO PRAZO	UNIÃO		ESTADOS		MUNICÍPIOS		CONSOLIDADO	
	2022	2021	2022	2021	2022	2021	2022	2021
Créditos Tributários a Receber	240.263	280.818	21.060	20.443	33.982	28.149	295.305	329.410
Clientes	211	206	1.979	1.993	593	537	2.783	2.736
Empréstimos e Financiamentos Concedidos	810.476	858.255	25.572	21.095	793	1.012	836.841	880.362
Dívida Ativa Tributária	992.250	917.290	1.016.138	971.460	519.328	467.030	2.527.716	2.355.780
Dívida Ativa não Tributária	104.747	93.574	40.120	39.540	66.700	59.226	211.567	192.340
Créditos Previdenciários do RPPS	0	0	7	0	615	654	622	654
Créditos de Transferências a Receber a Longo Prazo	0	0	0	0	1	0	1	0
Outros Créditos a Longo Prazo	0	0	3.559	8.538	8.017	4.948	11.576	13.486
TOTAL DE CRÉDITOS A LONGO PRAZO - BRUTO	2.147.947	2.150.143	1.108.435	1.063.069	630.029	561.556	3.886.411	3.774.768
(-) Ajuste de Perdas de Créditos a Longo Prazo	(603.055)	(610.066)	(737.445)	(669.911)	(277.677)	(243.422)	(1.618.177)	(1.523.399)
TOTAL DE CRÉDITOS A LONGO PRAZO - LÍQUIDO	1.544.892	1.540.077	370.990	393.158	352.352	318.134	2.268.234	2.251.369

Quadro BP.1.02.02 - Balanço Patrimonial (Créditos a Longo Prazo).

Os valores totais da União são os mais representativos no consolidado líquido (68,1%).

Os valores de Dívida Ativa Tributária são os mais representativos do total consolidado de créditos a receber no longo prazo com 65,0%.

O valor consolidado do ajuste para perdas representa 41,6% do total consolidado de créditos a longo prazo.

O ajuste para perdas dos Estados é aquele que tem maior representatividade em relação ao seu próprio total dos créditos a longo prazo: 66,5%, contra 44,1% dos municípios e 28,1% da União.

Nota 9 - Demais Créditos e Valores a Receber

Compreende os valores a receber por demais transações que não se enquadram nas categorias detalhadas anteriormente, sendo de curto prazo os realizáveis até doze meses após a data das demonstrações contábeis, e os demais créditos e valores a longo prazo os que possuem vencimento após doze meses da data das demonstrações.

BSPN 2022								
BALANÇO PATRIMONIAL (DEMAIS CRÉDITOS E VALORES A RECEBER)								
DEMAIS CRÉDITOS E VALORES A RECEBER	UNIÃO		ESTADOS		MUNICÍPIOS		CONSOLIDADO	
	2022	2021	2022	2021	2022	2021	2022	2021
Demais Créditos e Valores a Curto Prazo	30.687	101.910	93.345	73.169	36.505	34.186	160.537	209.265
Demais Créditos e Valores a Longo Prazo	45.514	36.509	26.138	22.766	7.322	7.844	78.974	67.119
TOTAL DE DEMAIS CRÉDITOS E VALORES A RECEBER	76.201	138.419	119.483	95.935	43.827	42.030	239.511	276.384

Quadro BP.1.03.00 - Balanço Patrimonial (Demais Créditos e Valores a Receber).

O maior valor de demais créditos a receber concentra-se no curto prazo com o percentual de 67,0%. Os Estados apresentam os valores mais representativos, com 49,9% do total consolidado.

O total de demais créditos a receber apresentou uma redução de 13,3% em relação a 2021.

9.1 - Demais Créditos e Valores a Curto Prazo

Compreende os valores a receber por demais transações que não se enquadram nas categorias detalhadas anteriormente realizáveis até doze meses após a data das demonstrações contábeis.



BALANÇO PATRIMONIAL (DEMAIS CRÉDITOS E VALORES A CURTO PRAZO)

	UNIÃO		ESTADOS		MUNICÍPIOS		CONSOLIDADO	
	2022	2021	2022	2021	2022	2021	2022	2021
DEMAIS CRÉDITOS E VALORES A CURTO PRAZO								
Adiantamentos Concedidos a Pessoal e a Terceiros	6.710	6.715	22.192	15.090	2.012	1.883	30.914	23.688
Tributos a Recuperar / Compensar	315	299	297	295	87	89	699	683
Créditos a Receber por Descentralização da Prestação de Serviços Públicos	0	0	144	2.168	84	222	228	2.390
Créditos por Danos ao Patrimônio	2.063	1.356	4.769	4.837	893	777	7.725	6.970
Depósitos Restituíveis e Valores Vinculados	122	7.596	24.600	34.444	12.181	11.227	36.903	53.267
Créditos Previdenciários a Receber a Curto Prazo	0	0	1.422	1.123	694	525	2.116	1.648
Outros Créditos a Receber e Valores a Curto Prazo	28.478	88.357	44.179	19.165	20.821	19.909	93.478	127.431
TOTAL DE DEMAIS CRÉDITOS E VALORES A CURTO PRAZO - BRUTO	37.688	104.323	97.603	77.122	36.772	34.632	172.063	216.077
(-) Ajuste de Perdas de Demais Créditos e Valores a CP	(7.002)	(2.414)	(4.257)	(3.954)	(266)	(446)	(11.525)	(6.814)
TOTAL DE DEMAIS CRÉDITOS E VALORES A CURTO PRAZO - LÍQUIDO	30.686	101.909	93.346	73.168	36.506	34.186	160.538	209.263

Quadro BP.1.03.01 - Balanço Patrimonial (Demais Créditos e Valores a Curto Prazo).

Os valores totais dos Estados são os mais representativos no consolidado líquido (58,1%).

A rubrica mais representativa desse grupo é a de Outros Créditos a Receber e Valores a Curto Prazo, representando 54,3% desse valor.

O valor consolidado do ajuste para perdas representa 6,7% do total consolidado de demais créditos e valores a curto prazo.

9.2 - Demais Créditos e Valores a Longo Prazo

Compreende os valores a receber por demais transações que não se enquadram nas categorias detalhadas anteriormente com vencimento após doze meses da data das demonstrações.

BALANÇO PATRIMONIAL (DEMAIS CRÉDITOS E VALORES A LONGO PRAZO)

	UNIÃO		ESTADOS		MUNICÍPIOS		CONSOLIDADO	
	2022	2021	2022	2021	2022	2021	2022	2021
DEMAIS CRÉDITOS E VALORES A LONGO PRAZO								
Adiantamentos Concedidos a Pessoal e a Terceiros	2.112	3.193	49	46	134	78	2.295	3.317
Tributos a Recuperar/Compensar	12	8	4	4	18	79	34	91
Créditos a Receber por Descentralização da Prestação de Serviços Públicos	0	0	5.641	5.201	3	1	5.644	5.202
Créditos por Danos ao Patrimônio Provenientes de Créditos Administrativos	15.188	17.936	90	58	464	481	15.742	18.475
Créditos por Danos ao Patrimônio Apurados em Tomada de Contas Especial	9.203	7.596	96	110	214	118	9.513	7.824
Depósitos Restituíveis e Valores Vinculados	862	1.125	3.260	2.644	446	466	4.568	4.235
Créditos por Danos ao Patrimônio Apurados em Processos Judiciais	5	5	0	0	7	20	12	25
Consignações	0	0	0	0	0	0	0	0
Outros Créditos a Receber e Valores a Longo Prazo	48.295	33.222	22.148	18.487	6.152	6.717	76.595	58.426
TOTAL DE DEMAIS CRÉDITOS E VALORES A LONGO PRAZO - BRUTO	75.677	63.085	31.288	26.550	7.438	7.960	114.403	97.595
(-) Ajuste de Perdas de Demais Créditos e Valores a Longo Prazo	(30.163)	(26.575)	(5.151)	(3.784)	(115)	(116)	(35.429)	(30.475)
TOTAL DE DEMAIS CRÉDITOS E VALORES A LONGO PRAZO - LÍQUIDO	45.514	36.510	26.137	22.766	7.323	7.844	78.974	67.120

Quadro BP.1.03.02 - Balanço Patrimonial (Demais Créditos e Valores a Longo Prazo).

Os valores totais da União são os mais representativos no consolidado líquido (57,6%). Os valores de Outros Créditos a Receber e Valores a Longo Prazo são os mais representativos do total consolidado de demais créditos e valores no longo prazo com 67,0%.

O valor consolidado do ajuste para perdas representa 31,0% do total consolidado de demais créditos e valores no longo prazo.

O ajuste para perdas da União é aquele que tem maior representatividade em relação ao seu próprio total dos créditos a longo prazo: 39,9%, contra 16,5% dos estados e 1,5% dos municípios. Os Créditos a Receber por Descentralização da Prestação de Serviços Públicos dos estados referem-se a valores de direitos de concessão e outorga do estado do Rio de Janeiro, conforme citado nas Contas de Governo daquele estado.



Compreendem as aplicações de recursos em títulos e valores mobiliários, cujo objetivo precípuo não seja atender compromissos de caixa, mas sim, auferir rendimentos pelo capital investido, podendo inclusive estarem sujeitas a risco significativo de mudança de valor, além das aplicações temporárias em metais preciosos e as aplicações dos recursos do RPPS.

BSPN 2022								
BALANÇO PATRIMONIAL (INVESTIMENTOS E APLICAÇÕES TEMPORÁRIAS)								
INVESTIMENTOS E APLICAÇÕES TEMPORÁRIAS	UNIÃO		ESTADOS		MUNICÍPIOS		CONSOLIDADO	
	2022	2021	2022	2021	2022	2021	2022	2021
	R\$ milhões							
Investimentos e Aplicações Temporárias a Curto Prazo	1.552	2	45.706	48.378	140.973	130.881	188.231	179.261
Investimentos e Aplicações Temporárias a Longo Prazo	57.893	55.049	10.027	3.320	7.445	2.775	75.365	61.144
TOTAL DE INVESTIMENTOS E APLICAÇÕES TEMPORÁRIAS	59.445	55.051	55.733	51.698	148.418	133.656	263.596	240.405

Quadro BP.1.04.00 - Balanço Patrimonial (Investimentos e Aplicações Temporárias).

O maior valor de investimentos e aplicações temporárias concentra-se no Curto Prazo com o percentual de 71,4%. Os municípios apresentam os valores mais representativos, com 55,3% do total consolidado. O total de investimentos e aplicações temporárias apresentou um aumento de 9,6% em relação a 2021.

10.1 - Investimentos e Aplicações Temporárias a Curto Prazo

Compreendem as aplicações de recursos em títulos e valores mobiliários, cujo objetivo precípuo não seja atender compromissos de caixa, mas sim, auferir rendimentos pelo capital investido, podendo inclusive estarem sujeitas a risco significativo de mudança de valor, resgatáveis no curto prazo.

BSPN 2022								
BALANÇO PATRIMONIAL (INVESTIMENTOS E APLICAÇÕES TEMPORÁRIAS A CURTO PRAZO)								
INVESTIMENTOS E APLICAÇÕES TEMPORÁRIAS A CURTO PRAZO	UNIÃO		ESTADOS		MUNICÍPIOS		CONSOLIDADO	
	2022	2021	2022	2021	2022	2021	2022	2021
	R\$ milhões							
Títulos e Valores Mobiliários	1.552	2	14.469	49.307	22.001	135.454	38.022	184.763
Aplicação Temporária em Metais Preciosos	0	0	0	0	0	8	0	8
Aplicação Em Segmento de Imóveis	0	0	0	0	1	0	1	0
Investimentos e Aplicações Temporárias de Curto Prazo-RPPS	0	0	32.124	0	122.444	0	154.568	0
TOTAL DE INV. E APLIC. TEMPORÁRIAS A CURTO PRAZO - BRUTO	1.552	2	46.593	49.307	144.446	135.462	192.591	184.771
(-) Ajuste de Perdas de Investimentos e Aplicações Temporárias	0	0	(887)	(929)	(3.473)	(4.581)	(4.360)	(5.510)
TOTAL DE INV. E APLIC. TEMPORÁRIAS A CURTO PRAZO - LÍQUIDO	1.552	2	45.706	48.378	140.973	130.881	188.231	179.261

Quadro BP.1.04.01 - Balanço Patrimonial (Investimentos e Aplicações Temporárias a Curto Prazo).

Os valores municipais representam a maior parcela do consolidado (74,9%).

A rubrica mais representativa desse grupo é a de Investimentos e Aplicações Temporárias de Curto Prazo-RPPS, responsável por 80,3% do saldo consolidado dos investimentos e aplicações temporárias a curto prazo.

O ajuste para perdas representa 2,3% do total consolidado bruto.

10.2 - Investimentos e Aplicações Temporárias a Longo Prazo

Compreendem as aplicações de recursos em títulos e valores mobiliários, cujo objetivo precípuo não seja atender compromissos de caixa, mas sim, auferir rendimentos pelo capital investido, podendo inclusive estarem sujeitas a risco significativo de mudança de valor, resgatáveis no longo prazo.

BALANÇO PATRIMONIAL (INVESTIMENTOS E APLICAÇÕES TEMPORÁRIAS A LONGO PRAZO)

	R\$ milhões							
	UNIÃO		ESTADOS		MUNICÍPIOS		CONSOLIDADO	
	2022	2021	2022	2021	2022	2021	2022	2021
INVESTIMENTOS E APLICAÇÕES TEMPORÁRIAS A LONGO PRAZO								
Títulos e Valores Mobiliários	57.893	56.845	2.021	2.218	1.360	1.363	61.274	60.426
Aplicação Temporária em Metais Preciosos	0	0	0	0	0	0	0	0
Aplicação Em Segmento de Imóveis	0	0	20	20	3	3	23	23
Fundos Avaliados a Valor de Mercado	0	0	19	0	5	202	24	202
Aplicações do RPPS em Títulos do Tesouro Nacional Marcados na Curva	0	0	7.968	1.082	5.370	846	13.338	1.928
Outros Investimentos e Aplicações Temporárias a Longo Prazo	0	0	0	0	716	369	716	369
TOTAL DE INV. E APLIC. TEMPORÁRIAS A LONGO PRAZO - BRUTO	57.893	56.845	10.028	3.320	7.454	2.783	75.375	62.948
(-) Ajuste de Perdas de Investimentos e Aplicações Temporárias a Longo Prazo	0	(1.796)	(1)	0	(8)	(8)	(9)	(1.804)
TOTAL DE INV. E APLIC. TEMPORÁRIAS A LONGO PRAZO - LÍQUIDO	57.893	55.049	10.027	3.320	7.446	2.775	75.366	61.144

Quadro BP.1.04.02 - Balanço Patrimonial (Investimentos e Aplicações Temporárias a Longo Prazo).

Os valores totais da União são os mais representativos no consolidado (76,8%).

Os valores de Títulos e Valores Mobiliários são os mais representativos do total consolidado de Investimentos e Aplicações Temporárias a Longo Prazo com 81,3%.

Nota 11 - Estoques

Compreende o valor dos bens adquiridos, produzidos ou em processo de elaboração pela entidade com o objetivo de venda ou utilização própria no curso normal das atividades.

BSPN 2022 BALANÇO PATRIMONIAL (ESTOQUES)

	R\$ milhões							
	UNIÃO		ESTADOS		MUNICÍPIOS		CONSOLIDADO	
	2022	2021	2022	2021	2022	2021	2022	2021
ESTOQUES								
Estoques a Curto Prazo	42.453	37.976	22.256	19.802	17.257	13.619	81.966	71.397
Estoques a Longo Prazo	2	0	667	496	240	119	909	615
TOTAL DE ESTOQUES	42.455	37.976	22.923	20.298	17.497	13.738	82.875	72.012

Quadro BP.1.05.00 - Balanço Patrimonial (Estoques).

O maior valor de estoques concentra-se no curto prazo com o percentual de 98,9%. A União apresenta os valores mais representativos, com 52,7% do total consolidado.

O total de estoques apresentou um aumento de 51,2% em relação a 2021.

11.1 - Estoques Curto Prazo

Compreende o valor dos bens adquiridos, produzidos ou em processo de elaboração pela entidade para utilização própria ou para venda, previstos para período de até 12 meses da data das demonstrações.

BSPN 2022 BALANÇO PATRIMONIAL (ESTOQUES CURTO PRAZO)

	R\$ milhões							
	UNIÃO		ESTADOS		MUNICÍPIOS		CONSOLIDADO	
	2022	2021	2022	2021	2022	2021	2022	2021
ESTOQUES CURTO PRAZO								
Mercadorias para Revenda	232	280	382	370	112	135	726	785
Produtos e Serviços Acabados	276	560	21	26	11	3	308	589
Produtos e Serviços em Elaboração	241	1.042	23	13	17	1	281	1.056
Matérias-Primas	772	975	18	17	12	48	802	1.040
Materiais em Trânsito	923	1.162	9	29	2	2	934	1.193
Almoxarifado	9.594	7.562	21.253	18.940	15.909	12.339	46.756	38.841
Outros Estoques	30.623	26.640	875	726	1.196	1.151	32.694	28.517
TOTAL DE ESTOQUES CURTO PRAZO - BRUTO	42.661	38.221	22.581	20.121	17.259	13.679	82.501	72.021
(-) Ajuste de Perdas de Estoques	(210)	(246)	(325)	(317)	(1)	(61)	(536)	(624)
TOTAL DE ESTOQUES CURTO PRAZO - LÍQUIDO	42.451	37.975	22.256	19.804	17.258	13.618	81.965	71.397

Quadro BP.1.05.01 - Balanço Patrimonial (Estoques de Curto Prazo).

Os valores da União representam a maior parcela do consolidado (51,8%).

A rubrica mais representativa desse grupo é a de Almoarifado, responsável por 56,7% do saldo consolidado dos estoques de curto prazo.

O ajuste para perdas representa 0,65% do total consolidado bruto.

11.2 - Estoques Longo Prazo

Compreende o valor dos bens adquiridos, produzidos ou em processo de elaboração pela entidade para utilização própria ou para venda, previstos para período posterior os 12 (doze) meses seguintes a data da publicação das demonstrações contábeis.

BSPN 2022								
BALANÇO PATRIMONIAL (ESTOQUES LONGO PRAZO)								
R\$ milhões								
ESTOQUES LONGO PRAZO	UNIÃO		ESTADOS		MUNICÍPIOS		CONSOLIDADO	
	2022	2021	2022	2021	2022	2021	2022	2021
Mercadorias para Revenda	0	0	0	0	43	0	43	0
Produtos e Serviços Acabados	0	0	0	0	0	0	0	0
Produtos e Serviços em Elaboração	0	0	0	0	33	37	33	37
Matérias-Primas	0	0	0	0	0	0	0	0
Materiais em Trânsito	0	0	0	0	0	0	0	0
Almoarifado	0	0	0	0	28	20	28	20
Adiantamentos a Fornecedores	0	0	0	0	0	0	0	0
Outros Estoques	2	0	667	496	364	280	1.033	776
TOTAL DE ESTOQUES LONGO PRAZO - BRUTO	2	0	667	496	468	337	1.137	833
(-) Ajuste de Perdas de Estoques	0	0	0	0	(229)	(218)	(229)	(218)
TOTAL DE ESTOQUES LONGO PRAZO - LÍQUIDO	2	0	667	496	239	119	908	615

Quadro BP.1.05.02 - Balanço Patrimonial (Estoques de Longo Prazo).

A rubrica mais representativa dos Estoques de Longo Prazo é a de Adiantamentos a Fornecedores, representando 90,9% do total consolidado bruto. Os valores dos estados representam a maior parcela do consolidado: 73,5%.

O ajuste para perdas representa 20,1% do total consolidado bruto. Esse ajuste foi apresentado apenas pelos municípios e representou 48,9% do total bruto de estoques de longo prazo desses entes.

Nota 12 - Ativo não Circulante Mantido para Venda

Um ativo não circulante é classificado como mantido para venda, se o valor contábil vai ser recuperado, principalmente, por meio de uma transação de venda em vez de geração de caixa derivado do uso contínuo, devendo estar disponível para venda imediata em suas condições atuais e ser sua venda altamente provável. Esse grupo compreende esses ativos cuja recuperação esperada do seu valor contábil venha a ocorrer dentro de um prazo inferior a 12 meses.

BSPN 2022								
BALANÇO PATRIMONIAL (ATIVO NÃO CIRCULANTE MANTIDO PARA VENDA)								
R\$ milhões								
ATIVO NÃO CIRCULANTE MANTIDO PARA VENDA	UNIÃO		ESTADOS		MUNICÍPIOS		CONSOLIDADO	
	2022	2021	2022	2021	2022	2021	2022	2021
Investimento Mantido para Venda	0	0	0	0	15	0	15	0
Imobilizado Mantido para Venda	127	127	116	116	161	138	404	381
Intangível Mantido para Venda	0	0	0	0	0	0	0	0
TOTAL DE ATIVO NÃO CIRCULANTE MANTIDO PARA VENDA - BRUTO	127	127	116	116	176	138	419	381
(-) Redução ao Valor Recuperável de Ativos Mantidos para Venda	0	0	0	0	0	0	0	0
TOTAL DE ATIVO NÃO CIRCULANTE MANTIDO PARA VENDA - LÍQUIDO	127	127	116	116	176	138	419	381

Quadro BP.1.06.00 - Balanço Patrimonial (Ativo Não Circulante Mantido para Venda).

Os valores deste grupo foram relativamente equilibrados entre União (30,3%), estados (27,7%) e municípios (42,0%). O total consolidado líquido apresentou aumento de 10,0% em relação a 2021.

Nota 13 - VPD Pagas Antecipadamente



Essa conta é composta por variações patrimoniais diminutivas (VPD) que foram pagas de forma antecipada, cujos benefícios ou prestação de serviço à entidade realizáveis no futuro.

BSPN 2022								
BALANÇO PATRIMONIAL (VPD PAGAS ANTECIPADAMENTE)								
VPD PAGAS ANTECIPADAMENTE	UNIÃO		ESTADOS		MUNICÍPIOS		CONSOLIDADO	
	2022	2021	2022	2021	2022	2021	2022	2021
	R\$ milhões							
Variações Patrimoniais Diminutivas Pagas Antecipadamente a Curto Prazo	177	156	4.753	4.325	155	109	5.085	4.590
Variações Patrimoniais Diminutivas Pagas Antecipadamente a Longo Prazo	34	32	3.800	2.411	16	4	3.850	2.447
TOTAL DE VPD PAGAS ANTECIPADAMENTE	211	188	8.553	6.736	171	113	8.935	7.037

Quadro BP.1.07.00 - Balanço Patrimonial (VPD Pagas Antecipadamente).

O maior valor de VPD Pagas Antecipadamente concentra-se no curto prazo com o percentual de 56,9%. Os estados apresentam os valores mais representativos, com 95,7% do total consolidado.

O total de VPD Pagas Antecipadamente apresentou um aumento de 27,0% em relação a 2021.

13.1 - VPD Pagas Antecipadamente Curto Prazo

Essa conta é composta por variações patrimoniais diminutivas (VPD) que foram pagas de forma antecipada, cujos benefícios ou prestação de serviço à entidade realizáveis no futuro, no curto prazo.

BSPN 2022								
BALANÇO PATRIMONIAL (VPD PAGAS ANTECIPADAMENTE CURTO PRAZO)								
VPD PAGAS ANTECIPADAMENTE CURTO PRAZO	UNIÃO		ESTADOS		MUNICÍPIOS		CONSOLIDADO	
	2022	2021	2022	2021	2022	2021	2022	2021
	R\$ milhões							
Prêmios de Seguros a Apropriar	20	22	30	22	36	37	86	81
VPD Financeiras a Apropriar	4	3	6	5	7	14	17	22
Assinaturas e Anuidades a Apropriar	53	40	29	26	15	14	97	80
Aluguéis Pagos a Apropriar	4	14	0	0	1	1	5	15
Tributos Pagos a Apropriar	0	0	0	0	1	1	1	1
Contribuições Confederativas a Apropriar	0	0	0	0	1	1	1	1
Benefícios a Pessoal a Apropriar	0	0	27	27	11	1	38	28
Demais VPD a Apropriar	96	78	4.661	4.244	83	41	4.840	4.363
TOTAL DE VPD PAGAS ANTECIPADAMENTE CURTO PRAZO	177	157	4.753	4.324	155	110	5.085	4.591

Quadro BP.1.07.01 - Balanço Patrimonial (VPD Pagas Antecipadamente Curto Prazo).

Os valores dos estados representam a maior parcela do consolidado (93,5%).

A rubrica mais representativa desse grupo é a de Demais VPD a Apropriar, responsável por 95,2% do saldo consolidado dos VPD Pagas Antecipadamente no Curto Prazo.

13.2 - VPD Pagas Antecipadamente Longo Prazo

Essa conta é composta por variações patrimoniais diminutivas (VPD) que foram pagas de forma antecipada, cujos benefícios ou prestação de serviço à entidade realizáveis no futuro, no longo prazo.

BSPN 2022								
BALANÇO PATRIMONIAL (VPD PAGAS ANTECIPADAMENTE LONGO PRAZO)								
VPD PAGAS ANTECIPADAMENTE LONGO PRAZO	UNIÃO		ESTADOS		MUNICÍPIOS		CONSOLIDADO	
	2022	2021	2022	2021	2022	2021	2022	2021
	R\$ milhões							
Prêmios de Seguros a Apropriar	0	0	0	0	3	0	3	0
VPD Financeiras a Apropriar	24	24	0	0	0	0	24	24
Assinaturas e Anuidades a Apropriar	2	1	0	0	0	0	2	1
Aluguéis Pagos a Apropriar	7	7	0	0	0	0	7	7
Tributos Pagos a Apropriar	0	0	0	0	0	0	0	0
Contribuições Confederativas a Apropriar	0	0	0	0	0	0	0	0
Benefícios a Pessoal a Apropriar	0	0	0	0	3	0	3	0
Demais VPD a Apropriar	0	0	3.799	2.410	10	4	3.809	2.414
TOTAL DE VPD PAGAS ANTECIPADAMENTE LONGO PRAZO	33	32	3.799	2.410	16	4	3.848	2.446

Quadro BP.1.07.02 - Balanço Patrimonial (VPD Pagas Antecipadamente Longo Prazo).



Os valores dos estados representam a maior parcela do consolidado (98,7%).

A rubrica mais representativa desse grupo é a de Demais VPD a Apropriar, responsável por 99,0% do saldo consolidado dos VPD Pagas Antecipadamente no Longo Prazo.

Nota 14 - Investimentos

Os investimentos são compostos majoritariamente por participações permanentes em outras sociedades, bem como os bens e direitos não classificáveis no ativo circulante nem no ativo realizável a longo prazo e que não se destinem a manutenção da atividade da entidade. As participações em coligadas, controladas e outras sociedades em cuja administração o ente público tenha influência significativa são avaliadas pelo método de equivalência patrimonial (o valor contábil do investimento é aumentado ou reduzido conforme o Patrimônio Líquido da empresa investida aumenta ou diminui), enquanto as demais são avaliadas pelo custo de aquisição, de acordo com os critérios definidos no item 3.2.4.2 da Parte II do MCASP.

As participações societárias não incluem investimentos em empresas estatais dependentes, conforme definição do inciso III do art. 2º da Lei Complementar nº 101/2000 - Lei de Responsabilidade Fiscal. As empresas estatais dependentes são consolidadas no patrimônio do ente público juntamente com os demais órgãos e entidades não empresariais pertencentes à Administração Pública.

BSPN 2022								
BALANÇO PATRIMONIAL (INVESTIMENTOS)								
INVESTIMENTOS	UNIÃO		ESTADOS		MUNICÍPIOS		CONSOLIDADO	
	2022	2021	2022	2021	2022	2021	2022	2021
	R\$ milhões							
Participações Permanentes	539.211	503.874	189.144	174.703	9.614	8.715	737.969	687.292
Propriedades para Investimento	1.117	1.129	1.419	1.638	4.485	941	7.021	3.708
Investimentos do RPPS de Longo Prazo	0	0	8.656	1.962	2.876	2.357	11.532	4.319
Demais Investimentos Permanentes	0	0	14.051	13.168	5.595	5.246	19.646	18.414
TOTAL DE INVESTIMENTOS - BRUTO	540.328	505.003	213.270	191.471	22.570	17.259	776.168	713.733
(-) Depreciação Acumulada de Investimentos	(1)	(1)	(23)	(33)	(43)	(49)	(67)	(83)
(-) Redução ao Valor Recuperável de Investimentos	(11)	(11)	(444)	(102)	(99)	(94)	(554)	(207)
TOTAL DE INVESTIMENTOS - LÍQUIDO	540.316	504.991	212.803	191.336	22.428	17.116	775.547	713.443

Quadro BP.1.08.00 - Balanço Patrimonial (Investimentos).

De acordo com o PIPCP, a União está obrigada a aplicar integralmente as normas para o reconhecimento, mensuração e evidenciação dos investimentos permanentes e respectivos ajustes para perdas e redução ao valor recuperável desde 2017. O prazo para os demais entes variava entre 2019 e 2021. Ou seja, a partir de 2021, todos os entes estão obrigados a implantar esse procedimento contábil.

Os maiores valores do grupo de investimentos encontram-se na União (69,7%) e referem-se principalmente à participação da União em empresas como BNDES, Petrobras, CEF, BB etc.

O total consolidado de Investimentos apresentou um aumento de 8,7% em relação a 2021.

Nota 15 - Imobilizado

Compreende o item tangível que é mantido para o uso na produção ou fornecimento de bens ou serviços, ou para fins administrativos, inclusive os decorrentes de operações que transfram para a entidade os benefícios, riscos e controle desses bens, cuja utilização se dará por mais de um período (exercício).

Os bens do imobilizado após o reconhecimento inicial com base nos critérios definidos no item 11.3 da Parte II do MCASP, podem ser avaliados tanto pelo método de custo menos a depreciação e redução ao valor recuperável acumuladas ou pelo modelo de reavaliação, que corresponde ao valor justo menos a depreciação e redução ao valor recuperável acumuladas.

Segundo o PIPCP, a União, desde 2015, foi obrigada a aplicar integralmente os procedimentos para reconhecimento, mensuração e evidenciação dos bens móveis e imóveis e respectiva depreciação ou exaustão, reavaliação e redução ao valor recuperável. De acordo com o Balanço Geral da União (BGU), foi estabelecido um calendário para adoção gradativa dos procedimentos de depreciação, amortização e exaustão dos bens e que a adoção está progredindo à medida que os controles sobre os bens são mais bem desenvolvidos e de acordo com a capacidade de recursos humanos.



Ainda segundo o BGU, a depreciação relativa aos bens imóveis da União, que correspondem à parcela mais expressiva do imobilizado, é calculada pelo SPIUnet, utilizando o Método da Parábola de Kuentzle.

Os estados, Distrito Federal e municípios possuem prazos maiores para aplicarem integralmente os procedimentos patrimoniais para os bens do Imobilizado. Esses prazos vão desde 2018 até 2023. Desde 2019, os Estados e Distrito Federal já deveriam ter efetuado o total reconhecimento, mensuração e evidenciação dos bens móveis e imóveis (exceto bens do patrimônio cultural e de infraestrutura), inclusive com as respectivas depreciação, exaustão, reavaliação e redução ao valor recuperável.

BSPN 2022								
BALANÇO PATRIMONIAL (IMOBILIZADO)								
R\$ milhões								
IMOBILIZADO	UNIÃO		ESTADOS		MUNICÍPIOS		CONSOLIDADO	
	2022	2021	2022	2021	2022	2021	2022	2021
Bens Móveis	150.123	143.162	127.368	107.313	138.589	116.696	416.080	367.171
Bens Imóveis	1.741.513	1.671.327	549.380	485.613	518.274	451.499	2.809.167	2.608.439
TOTAL DO IMOBILIZADO - BRUTO	1.891.636	1.814.489	676.748	592.926	656.863	568.195	3.225.247	2.975.610
(-) Subvenção Governamental para Investimentos	0	0	0	0	(3)	0	(3)	0
(-) Depreciação / Amortização / Exaustão Acumulada	(35.417)	(37.745)	(52.071)	(43.562)	(32.158)	(26.666)	(119.646)	(107.973)
(-) Redução ao Valor Recuperável de Imobilizado	(15.326)	(15.388)	(10)	(11)	(592)	(450)	(15.928)	(15.849)
TOTAL DO IMOBILIZADO - LÍQUIDO	1.840.893	1.761.356	624.667	549.353	624.110	541.079	3.089.670	2.851.788

Quadro BP.1.09.00 - Balanço Patrimonial (Imobilizado).

Os maiores valores do grupo de imobilizado encontram-se na União (59,6%) e referem-se principalmente a bens imóveis. O BGU traz um detalhamento da composição desses valores.

Em comparação com 2021, houve um aumento de 8,3% no total líquido do Imobilizado.

O valor de Depreciação/Amortização/Exaustão Acumulada representa 3,7% do Total do Imobilizado bruto.

Nota 16 - Intangível

É um ativo não monetário, sem substância física, identificável, controlado pela entidade e gerador de benefícios econômicos futuros ou potencial de serviços. Um ativo enquadra-se na condição de ativo intangível quando pode ser identificável, controlado e gerador de benefícios econômicos futuros ou potencial de serviços.

Segundo o PIPCP, a União deve aplicar integralmente os procedimentos patrimoniais para reconhecimento, mensuração e evidenciação de softwares, marcas, patentes, licenças e congêneres e respectiva amortização, reavaliação e redução a valor recuperável em 2019, os estados em 2020, os municípios com mais de 50 mil habitantes em 2021 e os municípios com menos de 50 mil habitantes em 2022. Os prazos para outros ativos intangíveis serão definidos em normativos específicos.

BSPN 2022								
BALANÇO PATRIMONIAL (INTANGÍVEL)								
R\$ milhões								
INTANGÍVEL	UNIÃO		ESTADOS		MUNICÍPIOS		CONSOLIDADO	
	2022	2021	2022	2021	2022	2021	2022	2021
Softwares	6.960	6.381	4.106	2.883	854	664	11.920	9.928
Marcas, Direitos e Patentes Industriais	6.854	7.010	4.012	3.194	206	199	11.072	10.403
Direito de Uso de Imóveis	50	26	16	16	41	25	107	67
Patrimônio Cultural Intangível	0	0	0	0	0	0	0	0
TOTAL DO INTANGÍVEL - BRUTO	13.864	13.417	8.134	6.093	1.101	888	23.099	20.398
(-) Amortização Acumulada	(1.072)	(1.018)	(651)	(487)	(281)	(264)	(2.004)	(1.769)
(-) Redução ao Valor Recuperável de Intangível	(7)	(7)	0	0	(12)	0	(19)	(7)
TOTAL DO INTANGÍVEL - LÍQUIDO	12.785	12.392	7.483	5.606	808	624	21.076	18.622

Quadro BP.1.10.00 - Balanço Patrimonial (Intangível).

Nos últimos cinco anos vem ocorrendo um acréscimo nos montantes registrados neste grupo, o que pode ser consequência da adoção da NBC TSP 08 - Ativo Intangível por parte dos entes da Federação. Este aumento foi verificado tanto no total do intangível (13,2%) quanto na Amortização Acumulada (13,3%).



Os maiores valores do grupo de intangível encontram-se na União (60,7%). O valor da Amortização Acumulada consolidada representa 8,7% do total bruto de Intangível. Na análise por esfera, a Amortização Acumulada dos municípios tem a maior representatividade em relação ao seu total do intangível: 26,6%.

Nota 17 - Obrigações Trabalhistas, Previdenciárias e Assistenciais a Pagar

Compreende as obrigações referentes a salários ou remunerações, bem como benefícios aos quais o empregado ou servidor tenha direito, aposentadorias, reformas, pensões e encargos a pagar, benefícios assistenciais, inclusive os precatórios decorrentes dessas obrigações.

De acordo com o PIPCP, os entes devem registrar as obrigações decorrentes de benefícios a empregados, como 13º salário e férias, pelo regime de competência. Conforme os prazos estabelecidos no referido documento, a União, os estados, Distrito Federal e municípios já estão obrigados a efetuar tais registros.

BSPN 2022								
BALANÇO PATRIMONIAL (OBRIGAÇÕES TRABALHISTAS, PREVIDENCIÁRIAS E ASSISTENCIAIS A PAGAR)								
OBRIGAÇÕES TRABALHISTAS, PREVIDENCIÁRIAS E ASSISTENCIAIS A PAGAR	UNIÃO		ESTADOS		MUNICÍPIOS		CONSOLIDADO	
	2022	2021	2022	2021	2022	2021	2022	2021
	R\$ milhões							
Obrigações Trab., Prev. e Assist. a Pagar a Curto Prazo	104.179	95.180	32.283	33.929	20.878	20.484	157.340	149.593
Obrigações Trab., Prev. e Assist. a Pagar a Longo Prazo	18.434	7.943	43.803	38.300	48.114	42.533	110.351	88.776
TOTAL DE OBRIGAÇÕES TRAB., PREV. E ASSIST. A PAGAR	122.613	103.123	76.086	72.229	68.992	63.017	267.691	238.369

Quadro BP.1.11.00 - Balanço Patrimonial (Obrigações Trabalhistas, Previdenciárias e Assistenciais a Pagar).

O maior valor de obrigações trabalhistas, previdenciárias e assistenciais a pagar concentra-se no curto prazo com o percentual de 58,8%. A União concentra o maior percentual do consolidado, com 45,8%, enquanto os estados representam 28,4% e os municípios representam 25,8% do total consolidado.

O total de obrigações trabalhistas, previdenciárias e assistenciais a pagar apresentou um aumento de 12,3% em relação a 2021.

17.1 - Obrigações Trabalhistas, Previdenciárias e Assistenciais a Pagar a Curto Prazo

Compreende as obrigações referentes a salários ou remunerações, bem como benefícios aos quais o empregado ou servidor tenha direito, aposentadorias, reformas, pensões e encargos a pagar, benefícios assistenciais, inclusive os precatórios decorrentes dessas obrigações, com vencimento no curto prazo.

BSPN 2022								
BALANÇO PATRIMONIAL (OBRIGAÇÕES TRABALHISTAS, PREVIDENCIÁRIAS E ASSISTENCIAIS A PAGAR A CURTO PRAZO)								
OBRIGAÇÕES TRAB., PREV. E ASSIST. A PAGAR A CURTO PRAZO	UNIÃO		ESTADOS		MUNICÍPIOS		CONSOLIDADO	
	2022	2021	2022	2021	2022	2021	2022	2021
	R\$ milhões							
Pessoal a Pagar	30.968	32.296	29.214	30.211	18.149	17.582	78.331	80.089
Benefícios Previdenciários a Pagar	69.289	59.407	2.484	2.896	1.196	1.210	72.969	63.513
Benefícios Assistenciais a Pagar	3.125	2.944	17	17	74	68	3.216	3.029
Encargos Sociais a Pagar	796	533	569	805	1.459	1.625	2.824	2.963
TOTAL DE OBRIGAÇÕES TRAB., PREV. E ASSIST. A PAGAR A CURTO PRAZO	104.178	95.180	32.284	33.929	20.878	20.485	157.340	149.594

Quadro BP.1.11.01 - Balanço Patrimonial (Obrigações Trabalhistas, Previdenciárias e Assistenciais a Pagar a Curto Prazo).

Os valores da União representam a maior parcela do consolidado (66,2%).

As rubricas mais representativas do curto prazo são a de pessoal a pagar e a de benefícios previdenciários a pagar, representando, respectivamente 49,8% e 46,4% do total.

17.2 - Obrigações Trabalhistas, Previdenciárias e Assistenciais a Pagar a Longo Prazo

Compreende as obrigações referentes a salários ou remunerações, bem como benefícios aos quais o empregado ou servidor tenha direito, aposentadorias, reformas, pensões e encargos a pagar, benefícios assistenciais, inclusive os precatórios decorrentes dessas obrigações, com vencimento no longo prazo.



BALANÇO PATRIMONIAL (OBRIGAÇÕES TRABALHISTAS, PREVIDENCIÁRIAS E ASSISTENCIAIS A PAGAR A LONGO PRAZO)

	UNIÃO		ESTADOS		MUNICÍPIOS		CONSOLIDADO	
	2022	2021	2022	2021	2022	2021	2022	2021
OBRIGAÇÕES TRAB, PREV. E ASSIST. A PAGAR A LONGO PRAZO								
Pessoal a Pagar	6.761	583	36.898	33.873	24.756	23.596	68.415	58.052
Benefícios Previdenciários a Pagar	8.531	4.066	6.698	4.244	5.793	3.515	21.022	11.825
Benefícios Assistenciais a Pagar	0	0	18	99	99	40	117	139
Encargos Sociais a Pagar	3.142	3.294	189	84	17.466	15.382	20.797	18.760
TOTAL DE OBRIGAÇÕES TRAB, PREV. E ASSIST. A PAGAR A LONGO PRAZO	18.434	7.943	43.803	38.300	48.114	42.533	110.351	88.776

Quadro BP.1.11.02 - Balanço Patrimonial (Obrigações Trabalhistas, Previdenciárias e Assistenciais a Pagar a Longo Prazo).

A rubrica mais representativa do longo prazo é a de pessoal a pagar com 62,0% do total.

Os valores municipais e estaduais representam a maior parcela do consolidado, com 43,6% e 39,7%, respectivamente.

Nota 18 - Empréstimos e Financiamentos

Os valores deste grupo compreendem as obrigações financeiras externas e internas da entidade a título de empréstimos, bem como as aquisições efetuadas diretamente com um fornecedor.

BSPN 2022

BALANÇO PATRIMONIAL (EMPRÉSTIMOS E FINANCIAMENTOS A PAGAR)

	UNIÃO		ESTADOS		MUNICÍPIOS		CONSOLIDADO	
	2022	2021	2022	2021	2022	2021	2022	2021
EMPRÉSTIMOS E FINANCIAMENTOS								
Empréstimos e Financiamentos a Curto Prazo	1.675.395	1.697.115	17.683	39.789	4.956	4.019	1.698.034	1.740.923
Empréstimos e Financiamentos a Longo Prazo	6.433.171	5.949.369	237.834	252.364	56.542	55.765	6.727.547	6.257.498
TOTAL DE EMPRÉSTIMOS E FINANCIAMENTOS	8.108.566	7.646.484	255.517	292.153	61.498	59.784	8.425.581	7.998.421

Quadro BP.1.12.00 - Balanço Patrimonial (Empréstimos e Financiamentos a pagar).

O total de empréstimos e financiamentos consolidado apresentou um aumento de 5,3% em relação a 2021, o que corresponde a R\$ 427,2 bilhões. Na União, houve um aumento de R\$ 462,1 bilhões (6,0%). Nos estados, foi verificado uma redução de R\$ 36,6 bilhões (-12,5%), enquanto os municípios tiveram um aumento de R\$ 1,7 bilhão (2,9%).

Os empréstimos e financiamentos estão concentrados na União, que responde por 96,2% dos valores. Deste montante, 96,85%, ou 7.854,4 bilhões, refere-se à dívida mobiliária interna, sendo R\$ 5.698,9 bilhões em títulos em poder do mercado e R\$ 2.155,4 bilhões em títulos em poder do Banco Central do Brasil (Bacen). O maior valor de empréstimos e financiamentos concentra-se no longo prazo com o percentual de 79,8%.

18.1 - Empréstimos e Financiamentos a Curto Prazo

Compreende as obrigações financeiras externas e internas da entidade a título de empréstimos, bem como as aquisições efetuadas diretamente com o fornecedor, com vencimentos no curto prazo.

Os empréstimos e financiamentos a curto prazo estão segregados em interno e externo, de acordo com a origem do credor.



BALANÇO PATRIMONIAL (EMPRÉSTIMOS E FINANCIAMENTOS A CURTO PRAZO)

	UNIÃO		ESTADOS		MUNICÍPIOS		CONSOLIDADO	
	2022	2021	2022	2021	2022	2021	2022	2021
EMPRÉSTIMOS E FINANCIAMENTOS A CURTO PRAZO								
Empréstimos a Curto Prazo - Interno	1.580.418	1.599.672	7.926	26.639	2.011	1.712	1.590.355	1.628.023
Empréstimos a Curto Prazo - Externo	91.879	95.420	6.453	7.809	813	613	99.145	103.842
Financiamentos a Curto Prazo - Interno	31	13	1.515	2.028	1.199	898	2.745	2.939
Financiamento a Curto Prazo - Externo	3.066	2.009	1.137	1.800	723	657	4.926	4.466
Juros e Encargos a Pagar de Emp. e Financiamentos a Curto Prazo - Interno	0	1	3.611	4.095	246	204	3.857	4.300
Juros e Encargos a Pagar de Emp. e Financiamentos a Curto Prazo - Externo	0	0	1.225	372	239	269	1.464	641
TOTAL DE EMPRÉSTIMOS E FINANCIAMENTOS A CURTO PRAZO - BRUTO	1.675.394	1.697.115	21.867	42.743	5.231	4.353	1.702.492	1.744.211
(-) Encargos Financeiros a Apropriar - Interno	0	0	(3.429)	(2.602)	(47)	(71)	(3.476)	(2.673)
(-) Encargos Financeiros a Apropriar - Externo	0	0	(756)	(353)	(227)	(262)	(983)	(615)
TOTAL DE EMPRÉSTIMOS E FINANCIAMENTOS A CURTO PRAZO - LÍQUIDO	1.675.394	1.697.115	17.682	39.788	4.957	4.020	1.698.033	1.740.923

Quadro BP.1.12.01 - Balanço Patrimonial (Empréstimos e Financiamentos a Curto Prazo).

Tais passivos estão concentrados na União, que responde por 98,7% dos valores. Deste montante, 94,33% (1.580,4 bilhões) refere-se à dívida mobiliária interna, sendo R\$ 1.211,9 bilhões em títulos em poder do mercado e R\$ 368,4 bilhões em títulos em poder do Banco Central do Brasil (Bacen).

18.2 - Empréstimos e Financiamentos a Longo Prazo

Compreende as obrigações financeiras da entidade a título de empréstimos, bem como as aquisições efetuadas diretamente com o fornecedor, com vencimentos no longo prazo.

BALANÇO PATRIMONIAL (EMPRÉSTIMOS E FINANCIAMENTOS A LONGO PRAZO)

	UNIÃO		ESTADOS		MUNICÍPIOS		CONSOLIDADO	
	2022	2021	2022	2021	2022	2021	2022	2021
EMPRÉSTIMOS E FINANCIAMENTOS A LONGO PRAZO								
Empréstimos a Longo Prazo - Interno	6.272.767	5.777.464	105.436	109.162	25.253	24.775	6.403.456	5.911.401
Empréstimos a Longo Prazo - Externo	146.412	153.141	97.876	106.284	12.887	12.990	257.175	272.415
Financiamentos a Longo Prazo - Interno	220	424	13.040	12.993	10.220	9.002	23.480	22.419
Financiamento a Longo Prazo - Externo	13.772	18.341	21.481	23.915	7.421	7.985	42.674	50.241
Juros e Encargos a Pagar de Empréstimos e Financ. a Longo Prazo - Interno	0	0	26.550	28.948	803	854	27.353	29.802
Juros e Encargos a Pagar de Empréstimos e Financ. a Longo Prazo - Externo	0	0	5.179	2.971	1.536	2.214	6.715	5.185
SUBTOTAL DE EMPRÉSTIMOS E FINANCIAMENTOS A LONGO PRAZO-BRUTO	6.433.171	5.949.370	269.562	284.273	58.120	57.820	6.760.853	6.291.463
(-) Encargos Financeiros a Apropriar - Interno	0	0	(26.550)	(28.938)	(185)	(221)	(26.735)	(29.159)
(-) Encargos Financeiros a Apropriar - Externo	0	0	(5.177)	(2.971)	(1.392)	(1.835)	(6.569)	(4.806)
SUBTOTAL DE EMPRÉSTIMOS E FINANCIAMENTOS A LONGO PRAZO-LÍQUIDO	6.433.171	5.949.370	237.835	252.364	56.543	55.764	6.727.549	6.257.498

Quadro BP.1.12.02 - Balanço Patrimonial (Empréstimos e Financiamentos de Longo Prazo).

Tais passivos estão concentrados na União, que responde por 95,6% dos valores. Deste montante, 97,5% (6.272,7 bilhões) refere-se à dívida mobiliária interna, sendo R\$ 4.486,9 bilhões em títulos em poder do mercado e R\$ 1.787,0 bilhões em títulos em poder do Banco Central do Brasil (Bacen).

Nota 19 - Fornecedores e Contas a Pagar

Compreende as obrigações junto a fornecedores de matérias-primas, mercadorias e outros materiais utilizados nas atividades operacionais da entidade, bem como as obrigações decorrentes do fornecimento de utilidades e da prestação de serviços, tais como de energia elétrica, água, telefone, propaganda, aluguéis e todas as outras contas a pagar, inclusive os precatórios decorrentes dessas obrigações, com vencimento no curto prazo ou longo prazo.

Conforme o PIPCP, todos os entes da Federação são obrigados a reconhecer, mensurar e evidenciar suas obrigações com fornecedores por competência desde 2016.



BALANÇO PATRIMONIAL (FORNECEDORES E CONTAS A PAGAR)

FORNECEDORES E CONTAS A PAGAR	R\$ milhões							
	UNIÃO		ESTADOS		MUNICÍPIOS		CONSOLIDADO	
	2022	2021	2022	2021	2022	2021	2022	2021
Fornecedores e Contas a Pagar a Curto Prazo	6.967	6.406	41.133	63.180	27.361	23.742	75.461	93.328
Fornecedores e Contas a Pagar a Longo Prazo	386	585	41.531	38.052	19.029	18.161	60.946	56.798
TOTAL DE FORNECEDORES E CONTAS A PAGAR	7.353	6.991	82.664	101.232	46.390	41.903	136.407	150.126

Quadro BP.1.13.00 - Balanço Patrimonial (Fornecedores e Contas a Pagar).

O maior valor de fornecedores e contas a pagar concentra-se no curto prazo com o percentual de 55,3%. Os estados concentram o maior percentual do consolidado, com 60,6%.

O total de fornecedores e contas a pagar apresentou uma redução de -9,1% em relação a 2021, observado principalmente nos valores de curto prazo.

19.1 - Fornecedores e Contas a Pagar a Curto Prazo

Compreende as obrigações junto a fornecedores de matérias-primas, mercadorias e outros materiais utilizados nas atividades operacionais da entidade, bem como as obrigações decorrentes do fornecimento de utilidades e da prestação de serviços, tais como de energia elétrica, água, telefone, propaganda, aluguéis e todas as outras contas a pagar, inclusive os precatórios decorrentes dessas obrigações, com vencimento no curto prazo.

BALANÇO PATRIMONIAL (FORNECEDORES E CONTAS A PAGAR A CURTO PRAZO)

FORNECEDORES E CONTAS A PAGAR A CURTO PRAZO	R\$ milhões							
	UNIÃO		ESTADOS		MUNICÍPIOS		CONSOLIDADO	
	2022	2021	2022	2021	2022	2021	2022	2021
Fornecedores e Contas a Pagar Nacionais a Curto Prazo	3.496	3.157	41.129	63.179	27.294	23.672	71.919	90.008
Fornecedores e Contas a Pagar Estrangeiros a Curto Prazo	3.470	3.248	4	1	66	70	3.540	3.319
TOTAL DE FORNECEDORES E CONTAS A PAGAR A CURTO PRAZO	6.966	6.405	41.133	63.180	27.360	23.742	75.459	93.327

Quadro BP.1.13.01 - Balanço Patrimonial (Fornecedores e Contas a Pagar a Curto Prazo).

Entre 2021 e 2022 houve uma redução nos passivos com fornecedores do curto prazo de -19,1%, notadamente como reflexo dos registros dos estados, que apresentaram uma redução de R\$ 22,0 bilhões (34,9%), devido principalmente à redução nos valores de fornecedores e contas a pagar nacionais a curto prazo.

19.2 - Fornecedores e Contas a Pagar a Longo Prazo

Compreende as obrigações junto a fornecedores de matérias-primas, mercadorias e outros materiais utilizados nas atividades operacionais da entidade, inclusive os precatórios decorrentes dessas obrigações, com vencimento no longo prazo. Compreende também os precatórios com vencimento no longo prazo das obrigações decorrentes do fornecimento de utilidades e da prestação de serviços, tais como de energia elétrica, água, telefone, propaganda, aluguéis e todas as outras contas a pagar.

BALANÇO PATRIMONIAL (FORNECEDORES E CONTAS A PAGAR A LONGO PRAZO)

FORNECEDORES E CONTAS A PAGAR A LONGO PRAZO	R\$ milhões							
	UNIÃO		ESTADOS		MUNICÍPIOS		CONSOLIDADO	
	2022	2021	2022	2021	2022	2021	2022	2021
Fornecedores e Contas a Pagar Nacionais a Longo Prazo	386	585	41.531	38.048	18.983	18.038	60.900	56.671
Fornecedores e Contas a Pagar Estrangeiros a Longo Prazo	0	0	0	4	46	124	46	128
TOTAL DE FORNECEDORES E CONTAS A PAGAR A LONGO PRAZO	386	585	41.531	38.052	19.029	18.162	60.946	56.799

Quadro BP.1.13.02 - Balanço Patrimonial (Fornecedores e Contas a Pagar a Longo Prazo).

Em 2022, o valor de passivos com fornecedores de longo prazo aumentou 7,3% em relação a 2021. Os maiores valores estão concentrados nos dados estaduais: R\$ 41,5 bilhões (68,1%).

Nota 20 - Obrigações Fiscais

Este grupo compreende as obrigações das entidades com o governo relativas a impostos, taxas e contribuições. Embora os saldos apresentados já tenham recebido tratamento de forma a excluir os saldos recíprocos, o que deveria ocasionar saldos nulos nas contas de obrigações fiscais entre os entes da



Federação, dadas as limitações nos registros dos diversos entes, não é possível assegurar a total eliminação desses saldos. Isso ocorre porque ainda não há total padronização na forma de realizar a contabilização de eventos de mesma natureza, em função dos prazos de implantação do PIPCP e por causa da diversidade na qualidade da informação contábil entre os entes da Federação.

BSPN 2022								
BALANÇO PATRIMONIAL (OBRIGAÇÕES FISCAIS)								
OBRIGAÇÕES FISCAIS	UNIÃO		ESTADOS		MUNICÍPIOS		CONSOLIDADO	
	2022	2021	2022	2021	2022	2021	2022	2021
	R\$ milhões							
Obrigações Fiscais a Curto Prazo	9	13	364	375	126	184	499	572
Obrigações Fiscais a Longo Prazo	30	34	2.064	2.067	991	1.447	3.085	3.548
TOTAL DE OBRIGAÇÕES FISCAIS	39	47	2.428	2.442	1.117	1.631	3.584	4.120

Quadro BP.1.14.00 - Balanço Patrimonial (Obrigações Fiscais).

20.1 - Obrigações Fiscais a Curto Prazo

Compreende as obrigações das entidades com o governo relativas a impostos, taxas e contribuições com vencimento no curto prazo.

BSPN 2022								
BALANÇO PATRIMONIAL (OBRIGAÇÕES FISCAIS A CURTO PRAZO)								
OBRIGAÇÕES FISCAIS A CURTO PRAZO	UNIÃO		ESTADOS		MUNICÍPIOS		CONSOLIDADO	
	2022	2021	2022	2021	2022	2021	2022	2021
	R\$ milhões							
Obrigações Fiscais a Curto Prazo com a União	9	13	322	333	117	139	448	485
Obrigações Fiscais a Curto Prazo com os Estados	0	0	28	28	2	4	30	32
Obrigações Fiscais a Curto Prazo com os Municípios	0	0	13	13	8	41	21	54
TOTAL DE OBRIGAÇÕES FISCAIS A CURTO PRAZO	9	13	363	374	127	184	499	571

Quadro BP.1.14.01 - Balanço Patrimonial (Obrigações Fiscais a Curto Prazo).

20.2 - Obrigações Fiscais a Longo Prazo

Compreende as obrigações das entidades com o governo relativas a impostos, taxas e contribuições com vencimento no longo prazo.

BSPN 2022								
BALANÇO PATRIMONIAL (OBRIGAÇÕES FISCAIS A LONGO PRAZO)								
OBRIGAÇÕES FISCAIS A LONGO PRAZO	UNIÃO		ESTADOS		MUNICÍPIOS		CONSOLIDADO	
	2022	2021	2022	2021	2022	2021	2022	2021
	R\$ milhões							
Obrigações Fiscais a Longo Prazo com a União	30	34	2.058	2.061	797	1.262	2.885	3.357
Obrigações Fiscais a Longo Prazo com os Estados	0	0	0	0	105	98	105	98
Obrigações Fiscais a Longo Prazo com os Municípios	0	0	5	6	89	87	94	93
TOTAL DAS OBRIGAÇÕES FISCAIS A LONGO PRAZO	30	34	2.063	2.067	991	1.447	3.084	3.548

Quadro BP.1.14.02 - Balanço Patrimonial (Obrigações Fiscais a Longo Prazo).

Nota 21 - Provisões

Constituem as contas de provisões os passivos com prazos ou valores incertos. O PIPCP estabelece prazos diferenciados para os entes reconhecerem, mensurarem e evidenciarem as provisões segundo o regime de competência. O prazo para a União iniciar os registros era 01/01/2018. Os prazos para estados e municípios variaram de 2019 a 2021. Ou seja, desde 2021, todos os entes são obrigados a terem implantados esse procedimento.

BSPN 2022								
BALANÇO PATRIMONIAL (PROVISÕES)								
PROVISÕES	UNIÃO		ESTADOS		MUNICÍPIOS		CONSOLIDADO	
	2022	2021	2022	2021	2022	2021	2022	2021
	R\$ milhões							
Provisões a Curto Prazo	209.393	165.856	24.257	6.841	1.110	924	234.760	173.621
Provisões a Longo Prazo	3.302.105	3.310.760	1.496.185	1.547.646	521.059	547.299	5.319.349	5.405.705
TOTAL DE PROVISÕES	3.511.498	3.476.616	1.520.442	1.554.487	522.169	548.223	5.554.109	5.579.326

Quadro BP.1.15.00 - Balanço Patrimonial (Provisões).



O maior valor de provisões concentra-se no longo prazo com o percentual de 95,8%. A União e os estados concentram os maiores percentuais do consolidado, com 63,2% e 27,4%, respectivamente.

O total de provisões manteve-se nos mesmos patamares de 2021.

21.1 - Provisões a Curto Prazo

Compreende os passivos de prazo ou de valor incertos, com probabilidade de ocorrerem no curto prazo.

BSPN 2022								
BALANÇO PATRIMONIAL (PROVISÕES A CURTO PRAZO)								
R\$ milhões								
PROVISÕES A CURTO PRAZO	UNIÃO		ESTADOS		MUNICÍPIOS		CONSOLIDADO	
	2022	2021	2022	2021	2022	2021	2022	2021
Provisão para Riscos Trabalhistas a Curto Prazo	666	545	482	809	256	251	1.404	1.605
Provisões para Riscos Fiscais a Curto Prazo	85	116	16.802	1.750	33	27	16.920	1.893
Provisão para Riscos Cíveis a Curto Prazo	2.927	2.591	144	166	297	237	3.368	2.994
Provisão para Repartição de Créditos a Curto Prazo	1.010	221	57	311	0	0	1.067	532
Provisão para Riscos Decorrentes de Contratos de PPP a Curto Prazo	0	0	0	0	2	2	2	2
Provisão para Obrigações Decorrentes da Atuação Governamental a Curto Prazo	46.830	41.422	393	168	3	2	47.226	41.592
Outras Provisões a Curto Prazo	157.875	120.961	6.378	3.637	518	405	164.771	125.003
TOTAL DE PROVISÕES A CURTO PRAZO	209.393	165.856	24.256	6.841	1.109	924	234.758	173.621

Quadro BP.1.15.01 - Balanço Patrimonial (Provisões a Curto Prazo).

A União é responsável por cerca de 89,2% do total das provisões a curto prazo.

21.2 - Provisões a Longo Prazo

Compreende as obrigações das entidades com o governo relativas a impostos, taxas e contribuições com vencimento no longo prazo.

BSPN 2022								
BALANÇO PATRIMONIAL (PROVISÕES A LONGO PRAZO)								
R\$ milhões								
PROVISÕES A LONGO PRAZO	UNIÃO		ESTADOS		MUNICÍPIOS		CONSOLIDADO	
	2022	2021	2022	2021	2022	2021	2022	2021
Provisão para Riscos Trabalhistas a Longo Prazo	2.158	2.131	7.336	43.657	3.249	3.282	12.743	49.070
Provisões Matemáticas Previdenciárias a Longo Prazo	1.388.782	1.293.936	1.398.905	1.479.243	497.437	510.355	3.285.124	3.283.534
Provisão para Riscos Fiscais a Longo Prazo	63	111	1.722	511	1.394	1.608	3.179	2.230
Provisão para Riscos Cíveis a Longo Prazo	6.595	3.498	8.281	3.116	12.692	26.747	27.568	33.361
Provisão para Repartição de Créditos a Longo Prazo	1.596	969	541	0	0	0	2.137	969
Provisão para Riscos Decorrentes de Contratos de PPP a Longo Prazo	0	0	0	0	554	424	554	424
Provisão para Obrigações Decorrentes da Atuação Governamental a Longo Prazo	131.697	124.258	51.787	931	274	15	183.758	125.204
Outras Provisões a Longo Prazo	1.771.214	1.885.857	27.614	20.188	5.460	4.869	1.804.288	1.910.914
TOTAL DE PROVISÕES A LONGO PRAZO	3.302.105	3.310.760	1.496.186	1.547.646	521.060	547.300	5.319.351	5.405.706

Quadro BP.1.15.02 - Balanço Patrimonial (Provisões a Longo Prazo).

O total consolidado de Provisões a Longo Prazo manteve-se nos mesmos patamares de 2021. O valor consolidado representa 36,1% do Passivo Total consolidado (Passivo Circulante + Passivo Não Circulante).

As provisões matemáticas previdenciárias representam, principalmente, o somatório das provisões dos benefícios concedidos e a conceder do Regime Próprio de Previdência Social (RPPS). O valor consolidado representa 22,3% do Passivo Total consolidado.

As "Outras Provisões a Longo Prazo" da União são compostas principalmente por Provisões para Perdas Judiciais e Administrativas (R\$ 818,1 bilhões), por Provisões para Benefícios com Militares Inativos (R\$ 525,9 bilhões) e Provisões com Pensões Militares (R\$ 333,7 bilhões).

Nota 22 - Demais Obrigações

Estas contas compreendem as obrigações da entidade junto a terceiros não incluídas nos subgrupos anteriores, inclusive os precatórios decorrentes dessas obrigações.



BALANÇO PATRIMONIAL (DEMAIS OBRIGAÇÕES)

	UNIÃO		ESTADOS		MUNICÍPIOS		CONSOLIDADO	
	2022	2021	2022	2021	2022	2021	2022	2021
DEMAIS OBRIGAÇÕES								
Demais Obrigações a Curto Prazo	115.009	79.350	66.780	77.665	20.815	21.679	202.604	178.694
Demais Obrigações a Longo Prazo	27.621	94.465	53.856	53.613	14.588	14.451	96.065	162.529
TOTAL DE DEMAIS OBRIGAÇÕES	142.630	173.815	120.636	131.278	35.403	36.130	298.669	341.223

Quadro BP.1.16.00 - Balanço Patrimonial (Demais Obrigações).

O maior valor de demais obrigações concentra-se no curto prazo com o percentual de 67,8%. O total de demais obrigações apresentou uma redução de 12,5% em relação a 2021.

A União concentra o maior percentual do consolidado, com 47,8%.

22.1 - Demais Obrigações a Curto Prazo

Compreende as obrigações da entidade junto a terceiros não inclusas nos subgrupos anteriores, com vencimento no curto prazo, inclusive os precatórios decorrentes dessas obrigações, com vencimento no curto prazo.

BALANÇO PATRIMONIAL (DEMAIS OBRIGAÇÕES A CURTO PRAZO)

	UNIÃO		ESTADOS		MUNICÍPIOS		CONSOLIDADO	
	2022	2021	2022	2021	2022	2021	2022	2021
DEMAIS OBRIGAÇÕES A CURTO PRAZO								
Adiantamentos de Clientes	116	488	2.499	2.734	335	312	2.950	3.534
Obrigações por Danos a Terceiros	0	0	0	0	3	2	3	2
Arrendamento Operacional a Pagar	15	3	0	0	1	0	16	3
Debêntures e Outros Títulos de Dívida a Curto Prazo	0	0	0	0	(1)	0	(1)	0
Dividendos e Juros sobre Capital Próprio a Pagar	0	0	2	2	0	0	2	2
Obrigações Decorrentes de Contratos De PPP	0	0	1.131	1.280	118	71	1.249	1.351
Depósitos de Instituições Autorizadas a Operar pelo BACEN	0	0	0	0	0	1	0	1
Valores Restituíveis	14.878	13.433	48.777	59.574	16.911	17.514	80.566	90.521
Outras Obrigações a Curto Prazo	100.001	65.426	14.371	14.074	3.448	3.778	117.820	83.278
TOTAL DE DEMAIS OBRIGAÇÕES A CURTO PRAZO	115.010	79.350	66.780	77.664	20.815	21.678	202.605	178.692

Quadro BP.1.16.01 - Balanço Patrimonial (Demais Obrigações a Curto Prazo).

Os valores da União representam as maiores parcelas do consolidado, com 56,8%.

As rubricas mais representativas do curto prazo são a de outras obrigações a curto prazo (58,2%) e valores restituíveis (39,8%).

22.2 - Demais Obrigações a Longo Prazo

Compreende as obrigações da entidade junto a terceiros não inclusas nos subgrupos anteriores, inclusive os precatórios decorrentes dessas obrigações, com vencimento no longo prazo.

BALANÇO PATRIMONIAL (DEMAIS OBRIGAÇÕES A LONGO PRAZO)

	UNIÃO		ESTADOS		MUNICÍPIOS		CONSOLIDADO	
	2022	2021	2022	2021	2022	2021	2022	2021
DEMAIS OBRIGAÇÕES A LONGO PRAZO								
Adiantamentos de Clientes a Longo Prazo	456	640	205	147	256	198	917	985
Obrigações por Danos a Terceiros a Longo Prazo	0	0	0	0	29	29	29	29
Debêntures e Outros Títulos de Dívida a Longo Prazo	0	0	0	0	0	0	0	0
Adiantamento para Futuro Aumento de Capital	1	10	22	0	6	0	29	10
Obrigações Decorrentes de Contratos de PPP - Longo Prazo	0	0	5.004	13.223	315	81	5.319	13.304
Valores Restituíveis	63	72	15.539	15.787	10.342	9.382	25.944	25.241
Outras Obrigações a Longo Prazo	27.101	93.743	33.087	24.456	3.640	4.760	63.828	122.959
TOTAL DE DEMAIS OBRIGAÇÕES A LONGO PRAZO	27.621	94.465	53.857	53.613	14.588	14.450	96.066	162.528

Quadro BP.1.16.02 - Balanço Patrimonial (Demais Obrigações a Longo Prazo).

Os valores dos Estados representam a maior parcela do consolidado, com 56,1% do total.



A rubrica mais representativa do longo prazo é a de outras obrigações a longo prazo, com 66,4%.

Nota 23 - Resultado Diferido

Compreende o valor das variações patrimoniais aumentativas já recebidas que efetivamente devem ser reconhecidas em resultados em anos futuros e que não haja qualquer tipo de obrigação de devolução por parte da entidade. Compreende também o saldo existente na antiga conta resultado de exercícios futuros em 31 de dezembro de 2008.

BSPN 2022								
BALANÇO PATRIMONIAL (RESULTADO DIFERIDO)								
R\$ milhões								
	UNIÃO		ESTADOS		MUNICÍPIOS		CONSOLIDADO	
RESULTADO DIFERIDO	2022	2021	2022	2021	2022	2021	2022	2021
Variação Patrimonial Aumentativa (VPA) Diferida	742	2	29.200	27.437	943	480	30.885	27.919
(-) Custo Diferido	0	0	(884)	(746)	(27)	(1)	(911)	(747)
TOTAL DO RESULTADO DIFERIDO	742	2	28.316	26.691	916	479	29.974	27.172

Quadro BP.1.17.00 - Balanço Patrimonial (Resultado Diferido).

A conta de resultado diferido engloba o valor das variações patrimoniais aumentativas já recebidas que efetivamente devem ser reconhecidas em resultados em anos futuros e que não haja qualquer tipo de obrigação de devolução por parte da entidade. Compreende também o saldo existente na antiga conta resultado de exercícios futuros em 31 de dezembro de 2008.

O valor consolidado teve origem praticamente todo nos estados: 94,5% do total.

Nota 24 - Patrimônio Líquido

Compreende o valor residual dos ativos depois de deduzidos todos os passivos.

BSPN 2022								
BALANÇO PATRIMONIAL (PATRIMÔNIO LÍQUIDO)								
R\$ milhões								
	UNIÃO		ESTADOS		MUNICÍPIOS		CONSOLIDADO	
PATRIMÔNIO LÍQUIDO	2022	2021	2022	2021	2022	2021	2022	2021
Patrimônio Social e Capital Social	4.056	4.056	37.214	26.869	52.588	55.641	93.858	86.566
Adiantamento para Futuro Aumento de Capital	0	0	2.532	2.051	59	77	2.591	2.128
Reservas de Capital	17	17	429	913	105	205	551	1.135
Ajustes de Avaliação Patrimonial	1	1	2.180	(1.279)	3.929	3.495	6.110	2.217
Reservas de Lucros	0	0	89	61	(77)	125	12	186
Demais Reservas	551	391	9.911	6.585	5.819	918	16.281	7.894
Resultados Acumulados*	(5.624.345)	(5.433.420)	(297.127)	(548.934)	737.994	530.799	(5.183.478)	(5.451.555)
(-) Ações/Cotas em Tesouraria	(1.394)	(1.394)	0	0	(3)	0	(1.397)	(1.394)
TOTAL DO PATRIMÔNIO LÍQUIDO	(5.621.114)	(5.430.349)	(244.772)	(513.734)	800.414	591.260	(5.065.472)	(5.352.823)

* Ajuste realizado no Quadro BP.1.18.00

Quadro BP.1.18.00 - Balanço Patrimonial (Patrimônio Líquido).

Desde 2015, a União, assim como alguns estados e municípios, têm apresentado déficit em seus Resultados Acumulados, o que fez com que o saldo do Patrimônio Líquido (PL) no Balanço Patrimonial consolidado se apresentasse com valores negativos. Observa-se, em 2022, que o Patrimônio Líquido do setor público nacional sofreu um aumento (redução no déficit) de -5,4% em relação ao ano anterior, sendo que o déficit em resultados acumulados continua sendo o responsável por tal fenômeno. Para a União, aconteceu uma ampliação do PL negativo (3,5%) e houve redução do PL negativo para os estados (52,4%). No caso dos municípios, houve um aumento do Patrimônio Líquido de 35,4%.

A redução do déficit consolidado também pode ter influência também da adoção dos procedimentos contábeis patrimoniais, previstos no PIPCP. A adoção inicial de diversos procedimentos patrimoniais (como, por exemplo, o ajuste do valor dos bens móveis e imóveis pelo registro inicial da depreciação acumulada e o registro de passivo por competência) tem reflexo direto na conta de ajustes de exercícios anteriores. Como os prazos do PIPCP são escalonados, muitos municípios ainda não implantaram alguns dos procedimentos já exigidos para União e estados. Assim, tendo em vista o contexto



de implantação de novos procedimentos, não é possível afirmar que esse aumento do déficit se deve a uma deterioração das contas públicas. Tal resultado pode ser decorrência, ao menos em parte, da melhora da informação patrimonial.

Cabe ainda destacar que a existência de patrimônio líquido negativo não é, necessariamente, reflexo de má gestão ou indicativo de problemas fiscais. Ao contrário do setor privado, o setor público não tem como objetivo a obtenção de lucros, mas a prestação de serviços à população, os quais em sua maioria não são remunerados ou mensurados patrimonialmente. Assim, a inversão do patrimônio líquido é comum no setor público e pode ser observada em diversos outros países.

Nota 25 - Impostos, Taxas e Contribuições de Melhoria

Compreende toda prestação pecuniária compulsória, em moeda ou cujo valor nela se possa exprimir, que não constitua sanção de ato ilícito, instituída em lei e cobrada mediante atividade administrativa plenamente vinculada.

BSPN 2022								
DEMONSTRAÇÃO DAS VARIAÇÕES PATRIMONIAIS (IMPOSTOS, TAXAS E CONTRIBUIÇÕES DE MELHORIA)								
	UNIÃO		ESTADOS		MUNICÍPIOS		CONSOLIDADO	
	2022	2021	2022	2021	2022	2021	2022	2021
IMPOSTOS, TAXAS E CONTRIBUIÇÕES DE MELHORIA								
Impostos	1.126.150	698.608	911.339	808.560	240.130	204.225	2.277.619	1.711.393
Taxas	11.449	7.113	52.869	41.936	18.972	15.515	83.290	64.564
Contribuições de Melhoria	0	0	0	0	1.235	1.035	1.235	1.035
TOTAL DOS IMPOSTOS, TAXAS E CONTRIBUIÇÕES DE MELHORIA	1.137.599	705.721	964.208	850.496	260.337	220.775	2.362.144	1.776.992

Quadro DVP.1.01 - Demonstração das Variações Patrimoniais (Impostos, Taxas e Contribuições de Melhoria).

Em 2022, o grupo "Impostos, Taxas e Contribuições de Melhoria" totalizou R\$ 2.362,1 bilhões, representando 32,6% do total de VPA. Desse total, 96,4% foram relativos a impostos.

Observa-se ainda que houve um crescimento no total de receita de impostos, taxas e contribuições de melhoria da ordem de 32,93%, quando comparado aos dados consolidados de 2021. Se considerado o IPCA, que no ano de 2022 obteve um percentual acumulado de 5,79%, observa-se um aumento real da ordem de 27,14%.

Os valores dos estados e da União representam as maiores parcelas do consolidado, com 48,2% e 40,8%, respectivamente.

Nota 26 - Contribuições

Compreende as contribuições sociais, de intervenção no domínio econômico e de iluminação pública.

BSPN 2022								
DEMONSTRAÇÃO DAS VARIAÇÕES PATRIMONIAIS (CONTRIBUIÇÕES)								
	UNIÃO		ESTADOS		MUNICÍPIOS		CONSOLIDADO	
	2022	2021	2022	2021	2022	2021	2022	2021
Contribuições								
Contribuições Sociais	1.061.702	945.534	57.509	51.023	24.079	19.402	1.143.290	1.015.959
Contribuições de Intervenção no Domínio Econômico	21.655	27.518	3.689	2.795	90	96	25.434	30.409
Contribuição de Iluminação Pública	0	0	226	232	11.196	10.210	11.422	10.442
Contribuições de Interesse das Categorias Profissionais	0	0	0	0	9	4	9	4
TOTAL DAS CONTRIBUIÇÕES	1.083.357	973.052	61.424	54.050	35.374	29.712	1.180.155	1.056.814

Quadro DVP.1.02 - Demonstração das Variações Patrimoniais (Contribuições).

Em 2022, o grupo "Contribuições" totalizou R\$ 1.180,15 bilhões, representando 16,3% do total de VPA. Desse total, 96,9% foram relativos a Contribuições Sociais.

Observa-se ainda que houve um crescimento no total de receita de "Contribuições" da ordem de 11,67%, quando comparado aos dados consolidados de 2021. Se considerado o IPCA, que no ano de 2022 obteve um percentual acumulado de 5,79%, observa-se um aumento real da ordem de 5,88%.

Os valores da União representam a maior parcela do consolidado, com 91,8%.

Nota 27 - Exploração e Venda de Bens, Serviços e Direitos



Compreende as variações patrimoniais auferidas com a venda de bens, serviços e direitos, que resultem em aumento do patrimônio líquido, independentemente de ingresso, incluindo-se a venda bruta e deduzindo-se as devoluções, abatimentos e descontos comerciais concedidos.

BSPN 2022								
DEMONSTRAÇÃO DAS VARIAÇÕES PATRIMONIAIS (EXPLORAÇÃO E VENDA DE BENS, SERVIÇOS E DIREITOS)								
EXPLORAÇÃO E VENDA DE BENS, SERVIÇOS E DIREITOS	UNIÃO		ESTADOS		MUNICÍPIOS		CONSOLIDADO	
	2022	2021	2022	2021	2022	2021	2022	2021
Venda de Mercadorias	354	234	8.600	10.078	905	848	9.859	11.160
Venda de Produtos	5.827	1.982	3.699	177	21	77	9.547	2.236
Exploração de Bens, Direitos e Prestação de Serviços	199.751	118.893	25.839	29.544	22.732	19.792	248.322	168.229
TOTAL DA EXPLORAÇÃO E VENDA DE BENS, SERVIÇOS E DIREITOS	205.932	121.109	38.138	39.799	23.658	20.717	267.728	181.625

Quadro DVP.1.03 - Demonstração das Variações Patrimoniais (Exploração e Venda de Bens, Serviços e Direitos).

Em 2022, o grupo "Exploração e Venda de Bens, Serviços e Direitos" totalizou R\$ 267,7 bilhões, representando 3,7% do total de VPA. Desse total, 92,8% foram relativos a Exploração de Bens, Direitos e Prestação de Serviços.

Observa-se ainda que houve um aumento no total de receita de "Exploração e Venda de Bens, Serviços e Direitos" da ordem de 47,41%, quando comparado aos dados consolidados de 2021. Se considerado o IPCA, que no ano de 2021 obteve um percentual acumulado de 5,79%, observa-se um aumento real da ordem de 41,62%. Esse aumento aconteceu principalmente na União devido ao aumento de arrecadação decorrente da exploração de petróleo, tanto no regime de concessão, quanto no regime de partilha de produção, além de receitas de dividendos e juros sobre o capital próprio.

Os valores da União representam a maior parcela do consolidado, com 76,9%.

Nota 28 - Variações Patrimoniais Aumentativas Financeiras

Representa o somatório das variações patrimoniais aumentativas com operações financeiras. Compreende: descontos obtidos, juros auferidos, prêmio de resgate de títulos e debêntures, entre outros.

BSPN 2022								
DEMONSTRAÇÃO DAS VARIAÇÕES PATRIMONIAIS (VARIAÇÕES PATRIMONIAIS AUMENTATIVAS FINANCEIRAS)								
VARIAÇÕES PATRIMONIAIS AUMENTATIVAS FINANCEIRAS	UNIÃO		ESTADOS		MUNICÍPIOS		CONSOLIDADO	
	2022	2021	2022	2021	2022	2021	2022	2021
Juros e Encargos de Empréstimos e Financiamentos Concedidos	45.123	43.417	1.425	1.552	97	142	46.645	45.111
Juros e Encargos de Mora	156.702	8.371	47.723	24.458	58.543	46.741	262.968	79.570
Variações Monetárias e Cambiais	337.584	522.425	49.263	33.394	25.308	23.705	412.155	579.524
Descontos Financeiros Obtidos	0	0	99	32	16	12	115	44
Remuneração de Depósitos Bancários e Aplicações Financeiras	180.096	141.147	38.349	11.793	39.250	12.206	257.695	165.146
Juros e Encargos de Empréstimos Obtidos	0	0	0	0	9	4	9	4
Aportes do Banco Central	0	71.681	0	0	0	0	0	71.681
Outras Variações Patrimoniais Aumentativas Financeiras	12	395	7.841	8.877	5.113	3.281	12.966	12.553
TOTAL DAS VARIAÇÕES PATRIMONIAIS AUMENTATIVAS FINANCEIRAS	719.517	787.436	144.700	80.106	128.336	86.091	992.553	953.633

Quadro DVP.1.04 - Demonstração das Variações Patrimoniais (Variações Patrimoniais Aumentativas Financeiras).

Em 2022, o grupo "Variações Patrimoniais Aumentativas Financeiras" totalizou R\$ 992,6 bilhões, representando 13,7% do total de VPA.

Observa-se ainda que, embora algumas rubricas tenham tido variações importantes, o total das "Variações Patrimoniais Aumentativas Financeiras" subiu 4,08% quando comparado aos dados consolidados de 2021. Se considerado o IPCA, que no ano de 2022 obteve um percentual acumulado de 5,79%, observa-se uma redução real da ordem de 1,71%. Os valores da União representam a maior parcela do consolidado, com 72,5%.

Nota 29 - Transferências e Delegações Recebidas

Compreende o somatório das variações patrimoniais aumentativas com transferências intergovernamentais, transferências intragovernamentais, transferências de instituições multigovernamentais, transferências de instituições privadas com ou sem fins lucrativos, transferências de



convênios e transferências do exterior.

BSPN 2022								
DEMONSTRAÇÃO DAS VARIAÇÕES PATRIMONIAIS (TRANSFERÊNCIAS E DELEGAÇÕES RECEBIDAS)								
TRANSFERÊNCIAS E DELEGAÇÕES RECEBIDAS	UNIÃO		ESTADOS		MUNICÍPIOS		CONSOLIDADO	
	2022	2021	2022	2021	2022	2021	2022	2021
	R\$ milhões							
Transferências Intragovernamentais	0	0	0	0	0	0	0	0
Transferências Inter Governamentais	7	484	11.396	3.503	31.964	27.318	43.367	31.305
Transferências das Instituições Privadas	356	291	4.846	4.355	1.279	1.460	6.481	6.106
Transferências das Instituições Multigovernamentais	0	0	23	14	11.005	13.661	11.028	13.675
Transferências de Consórcios Públicos	0	0	1	0	38	7	39	7
Transferências do Exterior	8	4	9	6	20	150	37	160
Execução Orçamentária Delegada	0	0	0	0	269	120	269	120
Transferências de Pessoas Físicas	5	5	43	52	296	202	344	259
Outras Transferências e Delegações Recebidas	3.176	63.134	2.185	1.636	5.039	13.344	10.400	78.114
TOTAL DAS TRANSFERÊNCIAS E DELEGAÇÕES RECEBIDAS	3.552	63.918	18.503	9.566	49.910	56.262	71.965	129.746

Quadro DVP.1.05 - Demonstração das Variações Patrimoniais (Transferências e Delegações Recebidas).

Em 2022, o grupo "Transferências e Delegações Recebidas" totalizou R\$ 71,9 bilhões, representando 0,99% do total de VPA.

Observa-se ainda que houve uma redução no total de receita de "Transferências e Delegações Recebidas" da ordem de -44,5%, quando comparado aos dados consolidados de 2021. Se considerado o IPCA, que no ano de 2022 obteve um percentual acumulado de 5,79%, ocorreu uma redução real da ordem de -50,3%.

Os valores dos municípios representam a maior parcela do consolidado, com 69,4%, seguida pelos estados com 25,7%.

Nota 30 - Valorização e Ganhos com Ativos e Desincorporação de Passivos

Compreende a variação patrimonial aumentativa com reavaliação e ganhos de ativos ou com a desincorporação de passivos.

BSPN 2022								
DEMONSTRAÇÃO DAS VARIAÇÕES PATRIMONIAIS (VALORIZAÇÃO E GANHOS COM ATIVOS E DESINCORPORAÇÃO DE PASSIVOS)								
VALORIZAÇÃO E GANHOS COM ATIVOS E DESINCORPORAÇÃO DE PASSIVOS	UNIÃO		ESTADOS		MUNICÍPIOS		CONSOLIDADO	
	2022	2021	2022	2021	2022	2021	2022	2021
	R\$ milhões							
Reavaliação de Ativos	44.951	181.022	3.296	6.609	13.592	7.207	61.839	194.838
Ganhos com Alienação	286	2.352	2.164	1.779	847	4.049	3.297	8.180
Ganhos com Incorporação de Ativos	138.335	172.388	74.092	55.083	30.418	12.360	242.845	239.831
Ganhos Desincorporação de Passivos	68.268	16.130	31.470	66.341	11.526	9.052	111.264	91.523
Reversão de Redução a Valor Recuperável	41	704	829	154	107	438	977	1.296
TOTAL DA VALORIZAÇÃO E GANHOS COM ATIVOS E DESINC. DE PASSIVOS	251.881	372.596	111.851	129.966	56.490	33.106	420.222	535.668

Quadro DVP.1.06 - Demonstração das Variações Patrimoniais (Valorização e Ganhos com Ativos e Desincorporação de Passivos).

Em 2022, o grupo "Valorização e Ganhos com Ativos e Desincorporação de Passivos" totalizou R\$ 420,2 bilhões, representando 5,8% do total de VPA. Desse total, 57,8% foram relativos a Ganhos com incorporação de ativos e 26,5% foram relativos a Reavaliação de Ativos.

Observa-se ainda que houve uma redução no total de receita de "Valorização e Ganhos com Ativos e Desincorporação de Passivos" da ordem de 21,55%, quando comparado aos dados consolidados de 2021. Se considerado o IPCA, que no ano de 2022 obteve um percentual acumulado de 5,79%, observa-se uma redução real da ordem de -27,34%.

Os valores da União representam a maior parcela do consolidado, com 59,9%. Na União, a totalidade das reavaliações reconhecidas no exercício de 2022 foi de bens imóveis, especialmente do Ministério da Defesa, da Educação e da Economia. Os Ganhos com Incorporação de Ativos foram registrados pelo Ministério da Infraestrutura, principalmente em decorrência do aumento e reclassificação do valor das rodovias federais.

Nota 31 - Outras Variações Patrimoniais Aumentativas



Compreende o somatório das demais variações patrimoniais aumentativas não incluídas nos grupos anteriores, tais como: resultado positivo da equivalência patrimonial, dividendos, etc.

BSPN 2022								
DEMONSTRAÇÃO DAS VARIAÇÕES PATRIMONIAIS (OUTRAS VARIAÇÕES PATRIMONIAIS AUMENTATIVAS)								
OUTRAS VARIAÇÕES PATRIMONIAIS AUMENTATIVAS	UNIÃO		ESTADOS		MUNICÍPIOS		CONSOLIDADO	
	2022	2021	2022	2021	2022	2021	2022	2021
	R\$ milhões							
Variação Patrimonial Aumentativa a Classificar	402	60	626	567	15	7.031	1.043	7.658
Resultado Positivo de Participações	130.096	120.658	28.394	15.510	1.178	890	159.668	137.058
Operações da Autoridade Monetária	0	0	684	307	1	8	685	315
Subvenções Econômicas	0	0	0	0	0	0	0	0
Reversão de Provisões e Ajustes para Perdas	421.238	178.432	300.737	743.004	474.016	152.888	1.195.991	1.074.324
Diversas Variações Patrimoniais Aumentativas	266.747	252.464	267.195	55.018	59.075	51.910	593.017	359.392
TOTAL DAS OUTRAS VARIAÇÕES PATRIMONIAIS AUMENTATIVAS	818.483	551.614	597.636	814.406	534.285	212.727	1.950.404	1.578.747

Quadro DVP.1.07 - Demonstração das Variações Patrimoniais (Outras Variações Patrimoniais Aumentativas).

A conta "Outras Variações Patrimoniais Aumentativas" destina-se a registrar valores que não estão compreendidos nos grupos específicos de VPA.

Em 2022, o grupo "Outras Variações Patrimoniais Aumentativas" totalizou R\$ 1.950,4 bilhões, representando 26,9% do total de VPA. Desse total, 61,3% foram relativos a Reversão de Provisões e Ajustes para Perdas, sendo que, a maior parcela dos valores registrados foi nos municípios (39,6%) e na União (35,2%).

Observa-se ainda que houve um acréscimo no total de "Outras Variações Patrimoniais Aumentativas" da ordem de 23,5%, quando comparado aos dados consolidados de 2021. Se considerado o IPCA, que no ano de 2022 obteve um percentual acumulado de 5,79%, observa-se um aumento real da ordem de 17,75%.

Nota 32 - Pessoal e Encargos

Estão incluídos nesse grupo a remuneração do pessoal ativo civil ou militar, correspondente ao somatório das variações patrimoniais diminutivas com subsídios, vencimentos, soldos e vantagens pecuniárias fixas ou variáveis estabelecidas em lei, decorrentes do pagamento pelo efetivo exercício do cargo, emprego ou função de confiança no setor público, bem como as variações patrimoniais diminutivas com contratos de terceirização de mão de obra que se refiram à substituição de servidores e empregados públicos.

Compreende ainda, obrigações trabalhistas de responsabilidade do empregador, incidentes sobre a folha de pagamento dos órgãos e demais entidades do setor público, contribuições a entidades fechadas de previdência e benefícios eventuais a pessoal civil e militar, destacados os custos de pessoal e encargos inerentes às mercadorias e produtos vendidos e serviços prestados.

BSPN 2022								
DEMONSTRAÇÃO DAS VARIAÇÕES PATRIMONIAIS (PESSOAL E ENCARGOS)								
Pessoal e Encargos	UNIÃO		ESTADOS		MUNICÍPIOS		CONSOLIDADO	
	2022	2021	2022	2021	2022	2021	2022	2021
	R\$ milhões							
Remuneração a Pessoal	180.077	169.841	301.788	259.906	317.214	274.936	799.079	704.683
Encargos Patronais	2.804	2.792	6.316	5.553	14.795	11.377	23.915	19.722
Benefícios a Pessoal	11.909	11.454	12.770	10.508	8.364	6.325	33.043	28.287
Outras Variações Patrimoniais Diminutivas - Pessoal e Encargos	1.770	1.605	12.393	9.194	4.704	3.823	18.867	14.622
TOTAL DE PESSOAL E ENCARGOS	196.560	185.692	333.267	285.161	345.077	296.461	874.904	767.314

Quadro DVP.1.08 - Demonstração das Variações Patrimoniais (Pessoal e Encargos).

As despesas patrimoniais com Pessoal e Encargos corresponderam, em 2022, a 12,4% do total de variações patrimoniais diminutivas do setor público nacional, sendo que a Remuneração a Pessoal responde por 91,3% do total desta rubrica.

Os gastos municipais são os mais representativos com 39,4% do consolidado, seguido pelos gastos estaduais, com 38,1% e pelos gastos da União, com 22,5%.



Observa-se ainda que houve um aumento no total de "Pessoal e Encargos" da ordem de 14,02%, quando comparado aos dados consolidados de 2021. Se considerado o IPCA, que no ano de 2022 obteve um percentual acumulado de 5,79%, observa-se uma redução real da ordem de 8,23%.

Nota 33 - Benefícios Previdenciários e Assistenciais

Compreendem as variações patrimoniais diminutivas relativas às aposentadorias, pensões, reformas, reserva remunerada e outros benefícios previdenciários de caráter contributivo, do Regime Próprio da Previdência Social (RPPS) e do Regime Geral da Previdência Social (RGPS). Compreendem, também, as ações de assistência social, que são políticas de seguridade social não contributiva, visando ao enfrentamento da pobreza, à garantia dos mínimos sociais, ao provimento de condições para atender às contingências sociais e à universalização dos direitos sociais.

BSPN 2022								
DEMONSTRAÇÃO DAS VARIAÇÕES PATRIMONIAIS (BENEFÍCIOS PREVIDENCIÁRIOS E ASSISTENCIAIS)								
BENEFÍCIOS PREVIDENCIÁRIOS E ASSISTENCIAIS	UNIÃO		ESTADOS		MUNICÍPIOS		CONSOLIDADO	
	2022	2021	2022	2021	2022	2021	2022	2021
	R\$ milhões							
Aposentadorias e Reformas	663.363	598.590	178.826	155.462	59.222	49.921	901.411	803.973
Pensões	236.137	214.934	41.490	36.511	8.207	7.502	285.834	258.947
Benefícios de Prestação Continuada	77.375	66.148	301	268	246	255	77.922	66.671
Benefícios Eventuais	8.164	68.287	14	79	636	874	8.814	69.240
Políticas Públicas de Transferência de Renda	115.813	25.578	2.337	1.427	519	635	118.669	27.640
Outros Benefícios Assistenciais	103.474	89.607	3.967	3.312	2.439	1.900	109.880	94.819
TOTAL DOS BENEFÍCIOS PREVIDENCIÁRIOS E ASSISTENCIAIS	1.204.326	1.063.144	226.935	197.059	71.269	61.087	1.502.530	1.321.290

Quadro DVP.1.09 - Demonstração das Variações Patrimoniais (Benefícios Previdenciários e Assistenciais).

As despesas patrimoniais com Benefícios Previdenciários e Assistenciais corresponderam, em 2022, a 21,2% do total de variações patrimoniais diminutivas consolidadas, sendo que a Aposentadorias e Reformas responde por 60,0% do total desta rubrica.

Os gastos da União são os mais representativos com 80,2% do consolidado, sendo os gastos com Aposentadorias e Reformas os mais representativos.

Observa-se ainda que houve um aumento no total de "Benefícios Previdenciários e Assistenciais" da ordem de 13,7%, quando comparado aos dados consolidados de 2021. Se considerado o IPCA, que no ano de 2022 obteve um percentual acumulado de 5,79%, observa-se um aumento real da ordem de 7,9%. Em grande parte, esse aumento ocorreu na rubrica "Políticas Públicas de Transferência de Renda" e é explicada pela apropriação de transferência financeira para atender o pagamento dos beneficiários do Programa Auxílio Brasil no âmbito do Ministério da Cidadania, instituído pela Lei nº 14.284/2021.

Nota 34 - Uso de Bens, Serviços e Consumo de Capital Fixo

Representa o somatório das variações patrimoniais diminutivas com manutenção e operação da máquina pública, exceto despesas com pessoal e encargos que serão registradas em grupo específico. Compreende: diárias, material de consumo, depreciação, amortização etc.

BSPN 2022								
DEMONSTRAÇÃO DAS VARIAÇÕES PATRIMONIAIS (USO DE BENS, SERVIÇOS E CONSUMO DE CAPITAL FIXO)								
USO DE BENS, SERVIÇOS E CONSUMO DE CAPITAL FIXO	UNIÃO		ESTADOS		MUNICÍPIOS		CONSOLIDADO	
	2022	2021	2022	2021	2022	2021	2022	2021
	R\$ milhões							
Uso de Material de Consumo	38.575	41.674	43.081	34.540	76.919	54.709	158.575	130.923
Serviços	119.635	82.563	152.288	132.004	230.003	182.039	501.926	396.606
Depreciação, Amortização e Exaustão	5.169	5.163	9.489	6.543	6.203	4.986	20.861	16.792
TOTAL DO USO DE BENS, SERVIÇOS E CONSUMO DE CAPITAL FIXO	163.379	129.400	204.858	173.187	313.125	241.734	681.362	544.321

Quadro DVP.1.10 - Demonstração das Variações Patrimoniais (Uso de Bens, Serviços e Consumo de Capital Fixo).

As despesas patrimoniais com Uso de Bens, Serviços e Consumo de Capital Fixo corresponderam, em 2022, a 9,6% do total de variações patrimoniais diminutivas consolidadas, sendo que "Serviços" responde por 73,7% do total do grupo.



Os gastos dos municípios são os mais representativos com 46,0% do consolidado.

Observa-se ainda que o total de "Uso de Bens, Serviços e Consumo de Capital Fixo" obteve um aumento de 25,18% em relação a 2021. Se considerado o IPCA, que no ano de 2022 obteve um percentual acumulado de 5,79%, observa-se um aumento real da ordem de 19,39%.

Nota 35 - Variações Patrimoniais Diminutivas Financeiras

Compreende as variações patrimoniais diminutivas com operações financeiras, tais como: juros incorridos, descontos concedidos, comissões, despesas bancárias e correções monetárias.

BSPN 2022							
DEMONSTRAÇÃO DAS VARIAÇÕES PATRIMONIAIS (VARIAÇÕES PATRIMONIAIS DIMINUTIVAS FINANCEIRAS)							
VARIAÇÕES PATRIMONIAIS DIMINUTIVAS FINANCEIRAS	UNIÃO		ESTADOS		MUNICÍPIOS		CONSOLIDADO
	2022	2021	2022	2021	2022	2021	R\$ milhões 2022 2021
Juros e Encargos de Empréstimos e Financiamentos Obtidos	496.917	325.305	14.204	15.699	7.365	5.469	518.486 346.473
Juros e Encargos de Mora	552	92	137	409	779	548	1.468 1.049
Variações Monetárias e Cambiais	597.687	797.711	30.091	32.995	11.896	9.685	639.674 840.391
Descontos Financeiros Concedidos	482	350	352	12	20	21	854 383
Remuneração Negativa de Depósitos Bancários e Aplicações Financeiras	0	0	134	0	140	0	274 0
Juros e Encargos de Empréstimos e Financiamentos Concedidos	126	88	0	0	22	9	148 97
Aportes ao Banco Central	36.535	0	0	0	0	26	36.535 26
Outras Variações Patrimoniais Diminutivas – Financeiras	12.555	14.699	13.416	7.501	3.935	3.354	29.906 25.554
TOTAL DAS VARIAÇÕES PATRIMONIAIS DIMINUTIVAS FINANCEIRAS	1.144.854	1.138.245	58.334	56.616	24.157	19.112	1.227.345 1.213.973

Quadro DVP.1.11 - Demonstração das Variações Patrimoniais (Variações Patrimoniais Diminutivas Financeiras).

As despesas patrimoniais com Variações Patrimoniais Diminutivas Financeiras corresponderam, em 2022, a 17,4% do total de variações patrimoniais diminutivas consolidadas, sendo que a Variações Monetárias e Cambiais responde por 52,1% do total desta rubrica. Além disso, os "Juros e Encargos de Empréstimos e Financiamentos Obtidos" representaram 42,2% do total.

Os gastos da União são os mais representativos com 93,3% do consolidado.

Observa-se ainda que o total de "Variações Patrimoniais Diminutivas Financeiras" manteve-se no mesmo patamar de 2021. Se considerado o IPCA, que no ano de 2022 obteve um percentual acumulado de 5,79%, observa-se uma redução real da ordem de -4,7%.

Nota 36 - Transferências e Delegações Concedidas

Compreende o somatório das variações patrimoniais diminutivas com transferências intergovernamentais, transferências intragovernamentais, transferências a instituições multigovernamentais, transferências a instituições privadas com ou sem fins lucrativos, transferências a convênios e transferências ao exterior.

BSPN 2022							
DEMONSTRAÇÃO DAS VARIAÇÕES PATRIMONIAIS (TRANSFERÊNCIAS E DELEGAÇÕES CONCEDIDAS)							
TRANSFERÊNCIAS E DELEGAÇÕES CONCEDIDAS	UNIÃO		ESTADOS		MUNICÍPIOS		CONSOLIDADO
	2022	2021	2022	2021	2022	2021	R\$ milhões 2022 2021
Transferências Intragovernamentais	0	0	0	0	0	0	0 0
Transferências Inter Governamentais	12.486	10.506	2.057	63.579	13.274	6.654	27.817 80.739
Transferências a Instituições Privadas	10.589	3.283	32.927	24.706	49.143	32.861	92.659 60.850
Transferências a Instituições Multigovernamentais	0	0	426	392	144	162	570 554
Transferências a Consórcios Públicos	0	0	166	153	1.773	1.458	1.939 1.611
Transferências ao Exterior	1.408	1.580	25	58	5	1	1.438 1.639
Execução Orçamentária Delegada	0	0	75	36	684	606	759 642
Outras Transferências e Delegações Concedidas	3.183	3.102	874	718	3.639	11.811	7.696 15.631
TOTAL DAS TRANSFERÊNCIAS E DELEGAÇÕES CONCEDIDAS	27.666	18.471	36.550	89.642	68.662	53.553	132.878 161.666

Quadro DVP.1.12 - Demonstração das Variações Patrimoniais (Transferências e Delegações Concedidas).



As despesas patrimoniais com Transferências e Delegações Concedidas corresponderam, em 2022, a 1,9% do total de variações patrimoniais diminutivas consolidadas, sendo que as Transferências a Instituições Privadas respondem por 69,7% do total deste grupo.

Os gastos dos municípios são os mais representativos com 51,7% do consolidado.

Observa-se ainda que houve uma redução no total de "Transferências e Delegações Concedidas" da ordem de -17,81%, quando comparado aos dados consolidados de 2021. Se considerado o IPCA, que no ano de 2022 obteve um percentual acumulado de 5,79%, observa-se uma redução real da ordem de 23,6%.

Nota 37 - Desvalorização e Perdas de Ativos e Incorporação de Passivos

Compreende a variação patrimonial diminutiva com desvalorização e perdas de ativos, com redução a valor recuperável, perdas com alienação e perdas involuntárias ou com a incorporação de passivos.

BSPN 2022								
DEMONSTRAÇÃO DAS VARIAÇÕES PATRIMONIAIS (DESVALORIZAÇÃO E PERDAS DE ATIVOS E INCORPORAÇÃO DE PASSIVOS)								
DESVALORIZAÇÃO E PERDAS DE ATIVOS E INCORPORAÇÃO DE PASSIVOS	UNIÃO		ESTADOS		MUNICÍPIOS		CONSOLIDADO	
	2022	2021	2022	2021	2022	2021	2022	2021
	R\$ milhões							
Reavaliação, Redução a Valor Recuperável e Ajuste para Perdas	452.857	156.627	230.054	111.802	87.044	64.078	769.955	332.507
Perdas com Alienação	424	52	114	101	386	464	924	617
Perdas Involuntárias	6.178	1.593	2.590	2.281	1.410	1.636	10.178	5.510
Incorporação de Passivos	12.980	20.695	21.216	48.901	6.101	4.921	40.297	74.517
Desincorporação de Ativos	27.061	82.850	75.030	54.083	46.078	39.246	148.169	176.179
TOTAL DA DESV. E PERDAS DE ATIVOS E INCORPORAÇÃO DE PASSIVOS	499.500	261.817	329.004	217.168	141.019	110.345	969.523	589.330

Quadro DVP.1.13 - Demonstração das Variações Patrimoniais (Desvalorização e Perdas de Ativos e Incorporação de Passivos).

As despesas patrimoniais com Desvalorização e Perdas de Ativos e Incorporação de Passivos corresponderam, em 2022, a 13,7% do total de variações patrimoniais diminutivas consolidadas, sendo que Reavaliação, Redução a Valor Recuperável e Ajuste para Perdas responde por 79,4% do total desta rubrica.

Os gastos da União são os mais representativos com 51,5% do consolidado.

Observa-se ainda que houve um aumento no total de "Desvalorização e Perdas de Ativos e Incorporação de Passivos" da ordem de 64,5%, quando comparado aos dados consolidados de 2021. Se considerado o IPCA, que no ano de 2022 obteve um percentual acumulado de 5,79%, observa-se um aumento real da ordem de 58,7%.

Nota 38 - Tributárias

Compreendem as variações patrimoniais diminutivas relativas aos impostos, taxas, contribuições de melhoria, contribuições sociais, contribuições econômicas e contribuições especiais.

BSPN 2022								
DEMONSTRAÇÃO DAS VARIAÇÕES PATRIMONIAIS (TRIBUTÁRIAS)								
TRIBUTÁRIAS	UNIÃO		ESTADOS		MUNICÍPIOS		CONSOLIDADO	
	2022	2021	2022	2021	2022	2021	2022	2021
	R\$ milhões							
Impostos, Taxas e Contribuições de Melhoria	50	43	995	911	965	1.313	2.010	2.267
Contribuições	48	34	4.253	3.617	4.681	3.767	8.982	7.418
TOTAL DAS TRIBUTÁRIAS	98	77	5.248	4.528	5.646	5.080	10.992	9.685

Quadro DVP.1.14 - Demonstração das Variações Patrimoniais (Tributárias).

As despesas patrimoniais "Tributárias" corresponderam, em 2022, a 0,2% do total de variações patrimoniais diminutivas consolidadas.

Nota 39 - Custo das Mercadorias Vendidas, dos Produtos Vendidos e dos Serviços Prestados

Compreende as variações patrimoniais diminutivas relativas aos custos das mercadorias vendidas, dos produtos vendidos e dos serviços prestados.

O Custo dos produtos vendidos ou dos serviços prestados devem ser computados no exercício corresponde às respectivas receitas de vendas. A apuração do custo dos produtos vendidos está diretamente relacionada aos estoques, pois representa a baixa efetuadas nas contas dos estoques por



vendas realizadas no período.

BSPN 2022								
DEMONSTRAÇÃO DAS VARIAÇÕES PATRIMONIAIS (CUSTO DAS MERCADORIAS VENDIDAS, DOS PRODUTOS VENDIDOS E DOS SERVIÇOS PRESTADOS)								
CUSTO DAS MERC. VENDIDAS, DOS PROD. VENDIDOS E DOS SERV. PREST.	UNIÃO		ESTADOS		MUNICÍPIOS		CONSOLIDADO	
	2022	2021	2022	2021	2022	2021	2022	2021
	R\$ milhões							
Custo de Mercadorias Vendidas	700	413	208	192	247	33	1.155	638
Custos dos Produtos Vendidos	3.703	4.138	0	0	155	0	3.858	4.138
Custo dos Serviços Prestados	7	7	0	0	2.157	1.897	2.164	1.904
TOTAL DO CUSTO DAS MERC. VEND., DOS PROD. VEND. E DOS SERV. PREST.	4.410	4.558	208	192	2.559	1.930	7.177	6.680

Quadro DVP.1.15 - Demonstração das Variações Patrimoniais (Custo das Mercadorias Vendidas, dos Produtos Vendidos e dos Serviços Prestados).

As despesas patrimoniais com "Custo das Mercadorias Vendidas, dos Produtos Vendidos e dos Serviços Prestados" corresponderam, em 2022, a 0,1% do total de variações patrimoniais diminutivas consolidadas.

Nota 40 - Outras Variações Patrimoniais Diminutivas

Compreende o somatório das variações patrimoniais diminutivas não incluídas nos grupos anteriores. Compreende: premiações, incentivos, equalizações de preços e taxas, participações e contribuições, resultado negativo com participações, dentre outros.

BSPN 2022								
DEMONSTRAÇÃO DAS VARIAÇÕES PATRIMONIAIS (OUTRAS VARIAÇÕES PATRIMONIAIS DIMINUTIVAS)								
OUTRAS VARIAÇÕES PATRIMONIAIS DIMINUTIVAS	UNIÃO		ESTADOS		MUNICÍPIOS		CONSOLIDADO	
	2022	2021	2022	2021	2022	2021	2022	2021
	R\$ milhões							
Premiações	10	16	522	751	311	249	843	1.016
Resultado Negativo de Participações	4.430	24.020	2.365	3.856	649	379	7.444	28.255
Operações da Autoridade Monetária	0	0	14	13	7	2	21	15
Incentivos	9.478	10.088	5.530	3.077	1.646	1.475	16.654	14.640
Subvenções Econômicas	38.499	33.920	1.078	482	1.369	955	40.946	35.357
Participações e Contribuições	0	0	0	0	13	10	13	10
VPD de Constituição de Provisões	481.252	668.789	220.501	468.111	442.845	194.145	1.144.598	1.331.045
Diversas Variações Patrimoniais Diminutivas	157.715	131.156	270.825	58.526	28.142	20.241	456.682	209.923
TOTAL DAS OUTRAS VARIAÇÕES PATRIMONIAIS DIMINUTIVAS	691.384	867.989	500.835	534.816	474.982	217.456	1.667.201	1.620.261

Quadro DVP.1.16 - Demonstração das Variações Patrimoniais (Outras Variações Patrimoniais Diminutivas).

As despesas patrimoniais com "Outras Variações Patrimoniais Diminutivas" corresponderam, em 2022, a 23,6% do total de variações patrimoniais diminutivas consolidadas, sendo que "Constituição de Provisões" responde por 68,7% do total desta rubrica.

Os gastos da União são os mais representativos com 41,5% do consolidado. Observa-se ainda que o total de "Outras Variações Patrimoniais Diminutivas" manteve-se no mesmo patamar de 2021.

Nota 41 - Resultados Acumulados

Compreende o saldo remanescente dos lucros ou prejuízos líquidos das empresas e os superávits ou déficits acumulados da administração direta, autarquias, fundações e fundos.



BALANÇO PATRIMONIAL (RESULTADOS ACUMULADOS DEMONSTRAÇÃO DE AJUSTE DE CONSOLIDAÇÃO)

R\$ milhões

	UNIÃO		ESTADOS		MUNICÍPIOS		CONSOLIDADO	
RESULTADOS ACUMULADOS-DEMONST. DE AJUSTE DE CONSOLIDAÇÃO	2022	2021	2022	2021	2022	2021	2022	2021
Resultado Patrimonial do Período conforme DVP antes das Exclusões	(5.236.471)	(5.208.436)	(1.149.871)	(1.371.154)	703.923	475.804	(5.682.419)	(6.103.786)
Diferença das exclusões de saldos de transações recíprocas de ativos e passivos	(437.440)	(273.237)	848.323	807.259	30.777	51.760	441.660	585.782
Total do Resultado Patrimonial do Período c/as Exclusões do Saldo Recíproco (I)	(5.673.911)	(5.481.673)	(301.548)	(563.895)	734.700	527.564	(5.240.759)	(5.518.004)
Patrimônio Social e Capital Social	46.492	44.883	4.261	14.781	2.682	2.877	53.435	62.541
Adiantamento para Futuro Aumento de Capital	2.500	2.462	12	78	463	225	2.975	2.765
Reservas e Outros	574	908	148	102	149	133	871	1.143
Total das Exclusões contas de PL que não estão no Resultados Acumulados (II)	49.566	48.253	4.421	14.961	3.294	3.235	57.281	66.449
TOTAL DOS RESULTADOS ACUMULADOS APÓS AS EXCLUSÕES (III) = (I-II)	(5.624.345)	(5.433.420)	(297.127)	(548.934)	737.994	530.799	(5.183.478)	(5.451.555)

Notas: O quadro considera Superávits ou Déficits, Lucros e Prejuízos.

Quadro BP.1.19.00 - Balanço Patrimonial (Resultados Acumulados).

As diferenças nas exclusões de saldos de transações recíprocas dos ativos e dos passivos são demonstradas no Quadro BP.1.20.00 da Nota Explicativa 42. Importante ressaltar que tais exclusões alteram o resultado do exercício antes da consolidação, os resultados acumulados e o Patrimônio Líquido, tanto em nível nacional como por esfera.

Ao se realizar as exclusões das transações recíprocas para a consolidação, foi identificada uma diferença de R\$ 441,6 bilhões entre as contas de ativo e passivo, além de R\$ 57,2 bilhões de transações recíprocas nas outras contas do Patrimônio Líquido (PL) que não estão no grupo de resultados acumulados. Esses valores foram ajustados no grupo de Resultados Acumulados. Essas diferenças são decorrentes do processo normal de consolidação, devido à ausência de alguns entes na base de dados, por diferença temporal no registro entre os entes ou por erros dos entes no processo de inserção dos dados enviados ao Siconfi.

O ajuste efetuado no Resultado Acumulado não considera a diferença apurada na DVP, visto que, a inclusão do ajuste da DVP implicaria na alteração do ajuste dos ativos e passivos no mesmo valor.

Nota 42 - Exclusões de Saldos Recíprocos

A fim de possibilitar a consolidação das contas públicas nos diversos níveis de governo, foi criado, no Plano de Contas Aplicado ao Setor Público (PCASP), um mecanismo para a segregação dos valores das transações que serão incluídas ou excluídas na consolidação. Este mecanismo consiste na utilização do 5º nível (Subtítulo) das classes 1, 2, 3 e 4 do PCASP, nas contas de natureza patrimonial, para identificar os saldos recíprocos das transações intra e intergovernamentais. Foram excluídos os códigos do 5º nível: 2 - Intra OFSS; 3 - Inter OFSS União; 4 - Inter OFSS Estados; 5 - Inter OFSS Municípios, conforme previsto no MCASP.

Assim, apresenta-se, abaixo, os saldos relativos às exclusões efetuadas para fins de apuração do Balanço Patrimonial e da Demonstração das Variações Patrimoniais, nacional e por esfera.

BALANÇO PATRIMONIAL (EXCLUSÕES DE SALDOS RECÍPROCOS DOS ATIVOS E DOS PASSIVOS)

R\$ milhões

	UNIÃO		ESTADOS		MUNICÍPIOS		CONSOLIDADO	
ATIVO	2022	2021	2022	2021	2022	2021	2022	2021
Ativo Circulante	(239.098)	(246.448)	(37.377)	(85.679)	(18.444)	(18.336)	(294.919)	(350.463)
Ativo Não Circulante	(880.711)	(617.907)	(24.546)	(24.293)	(51.446)	(42.799)	(956.703)	(684.999)
TOTAL DE EXCLUSÕES DO ATIVO (I)	(1.119.809)	(864.355)	(61.923)	(109.972)	(69.890)	(61.135)	(1.251.622)	(1.035.462)
PASSIVO								
Passivo Circulante	(299.648)	(252.529)	(71.739)	(185.660)	(26.605)	(24.190)	(397.992)	(462.379)
Passivo Não Circulante	(382.721)	(338.589)	(838.507)	(731.571)	(74.062)	(88.705)	(1.295.290)	(1.158.865)
TOTAL DE EXCLUSÕES DO PASSIVO (II)	(682.369)	(591.118)	(910.246)	(917.231)	(100.667)	(112.895)	(1.693.282)	(1.621.244)
PATRIMÔNIO LÍQUIDO SEM EXCLUSÕES	(5.183.673)	(5.157.110)	(1.093.095)	(1.320.994)	769.637	539.498	(5.507.131)	(5.938.606)
Diferença exclusões saldos transações recíprocas Ativos e Passivos (III) = (I-II)	(437.440)	(273.237)	848.323	807.259	30.777	51.760	441.660	585.782
PATRIMÔNIO LÍQUIDO APÓS EXCLUSÕES	(5.621.113)	(5.430.347)	(244.772)	(513.735)	800.414	591.258	(5.065.471)	(5.352.824)

Quadro BP.1.20.00 - Balanço Patrimonial (Exclusões de Saldos Recíprocos dos Ativos e dos Passivos).

Ao se realizarem as exclusões das transações recíprocas para a consolidação, foi identificada uma diferença de R\$ 441,6 bilhões entre as contas de ativo e passivo. Essa diferença foi ajustada no Patrimônio Líquido (PL), especificamente no grupo de Resultados Acumulados. Essas diferenças são decorrentes do processo normal de consolidação, devido à ausência de alguns entes na base de dados, por diferença temporal no registro entre os entes ou por erros dos entes no processo de inserção dos dados enviados ao Siconfi.

O ajuste efetuado no Resultado Acumulado é feito pelo valor líquido das diferenças entre ativo e passivo, não sendo considerada a diferença apurada na DVP, visto que, a inclusão do ajuste da DVP implicaria na alteração do ajuste dos ativos e passivos no mesmo valor.

BSPN 2022							
DEMONSTRAÇÃO DAS VARIAÇÕES PATRIMONIAIS (EXCLUSÕES DE SALDOS RECÍPROCOS DAS VPD E VPA)							
VARIAÇÕES PATRIMONIAIS DIMINUTIVAS	UNIÃO		ESTADOS		MUNICÍPIOS		CONSOLIDADO
	2022	2021	2022	2021	2022	2021	R\$ milhões
Pessoal e Encargos	(26.376)	(26.486)	(84.130)	(80.004)	(53.715)	(46.131)	(164.221)
Benefícios Previdenciários e Assistenciais	0	0	(9)	0	(63)	0	(72)
Uso de Bens, Serviços e Consumo de Capital Fixo	(14.509)	(509)	(1.193)	(1.755)	(2.518)	(4.011)	(18.220)
Variações Patrimoniais Diminutivas Financeiras	(13.296)	(16.295)	(54.699)	(31.370)	(10.229)	(6.880)	(78.224)
Transferências e Delegações Concedidas	(19.836.166)	(14.458.099)	(1.863.047)	(1.455.799)	(290.488)	(243.488)	(21.989.701)
Desvalorização e Perda de Ativos e Incorporação de Passivo	(395.531)	(320.121)	(16.799)	(3.224)	(5.862)	(5.368)	(418.192)
Tributárias	(1.179)	(1.075)	(6.479)	(5.328)	(4.271)	(3.513)	(11.929)
Custo das Mercadorias Vendidas, Produtos Vendidos e Serviços Prestados	0	0	0	0	(1)	(1)	(1)
Outras Variações Patrimoniais Diminutivas	(9.887)	(33.350)	(1.313.671)	(40.585)	(14.051)	(13.514)	(1.337.609)
Total de exclusões das Variações Patrimoniais Diminutivas (I)	(20.296.944)	(14.855.935)	(3.340.027)	(1.618.065)	(381.198)	(322.906)	(24.018.169)
VARIAÇÕES PATRIMONIAIS AUMENTATIVAS							
Impostos, Taxas e Contribuições de Melhoria	(2)	(2)	(2.397)	(35)	(6.440)	(1.851)	(8.839)
Contribuições	(22.438)	(22.904)	(55.320)	(51.757)	(33.227)	(29.078)	(110.985)
Exploração e Venda de Bens, Serviços e Direitos	(336)	(427)	(1.502)	(1.676)	(1.573)	(934)	(3.411)
Variações Patrimoniais Aumentativas Financeiras	(93.289)	(57.572)	(9.334)	(11.595)	(4.302)	(3.032)	(106.925)
Transferências e Delegações Recebidas	(19.184.613)	(13.912.381)	(1.858.289)	(1.498.477)	(851.631)	(714.897)	(21.894.533)
Valorização e Ganhos com Ativos e Desincorporação de Passivos	(265.975)	(309.826)	(24.940)	(1.114)	(26.639)	(1.467)	(317.554)
Outras Variações Patrimoniais Aumentativas	(352.687)	(29.129)	(1.347.422)	(20.689)	(27.198)	(44.381)	(1.727.307)
Total de exclusões das Variações Patrimoniais Aumentativas (II)	(19.919.340)	(14.332.241)	(3.299.204)	(1.585.343)	(951.010)	(795.640)	(24.169.554)
DIFERENÇA DAS EXCLUSÕES DE VPD E VPA (III) = (II-I)	377.604	523.694	40.823	32.722	(569.812)	(472.734)	(151.385)

Quadro DVP.1.17 - Demonstração das Variações Patrimoniais (Exclusões de Saldos Recíprocos das VPD e VPA).

RELATÓRIOS ORÇAMENTÁRIOS



DEMONSTRATIVO DA EXECUÇÃO ORÇAMENTÁRIA (CONSOLIDADO NACIONAL)

	R\$ milhões	
	2022	2021
RECEITAS ORÇAMENTÁRIAS (ARRECADADAS)		
Receitas Correntes (I)		
Impostos, Taxas e Contribuições de Melhoria	1.765.667	1.564.164
Impostos	1.703.910	1.511.578
Taxas	61.334	52.230
Contribuições de Melhoria	423	356
Contribuições	1.220.973	1.082.710
Contribuições Sociais	1.180.285	1.038.794
Contribuições Econômicas	28.107	32.436
Contribuições para Entidades Privadas de Serviço Social e de Formação Profissional	2	1
Contribuição para Custeio do Serviço de Iluminação Pública	12.579	11.479
Receita Patrimonial	428.971	253.425
Receita Agropecuária	133	119
Receita Industrial	5.940	2.808
Receita de Serviços	85.284	77.773
Transferências Correntes	880.976	749.491
Outras Receitas Correntes	78.286	82.061
Total das Receitas Correntes	4.466.230	3.812.551
Receitas de Capital (II)		
Operações de Crédito	1.585.326	2.050.849
Operações de Crédito - Mercado Interno	1.566.924	2.015.451
Operações de Crédito - Mercado Externo	18.402	35.398
Alienação de Bens	5.076	12.614
Amortização de Empréstimos	137.461	107.142
Transferências de Capital	26.017	16.497
Outras Receitas de Capital	238.031	128.973
Resultado do Banco Central do Brasil	72.825	0
Total das Receitas de Capital	1.991.911	2.316.075
Receitas Correntes Intraorçamentárias (III)	187.380	169.962
Receitas de Capital Intraorçamentárias (IV)	2.436	3.120
TOTAL DAS RECEITAS ORÇAMENTÁRIAS (V) = (I + II + III + IV)	6.647.957	6.301.708
DESPESAS ORÇAMENTÁRIAS (EMPENHADAS)		
Despesas Correntes (VI)		
Pessoal e Encargos Sociais	1.453.522	1.293.346
Juros e Encargos da Dívida	279.439	289.935
Outras Despesas Correntes	2.740.653	2.335.124
Total das Despesas Correntes	4.473.614	3.918.405
Despesas de Capital (VII)		
Investimentos	261.032	177.394
Inversões Financeiras	90.087	99.586
Amortização / Refinanciamento da Dívida	1.687.717	1.757.991
Total das Despesas de Capital	2.038.836	2.034.971
TOTAL DAS DESPESAS ORÇAMENTÁRIAS (VIII) = (VI + VII)	6.512.450	5.953.376
SUPERÁVIT ORÇAMENTÁRIO (V - VIII)	135.507	348.332
DÉFICIT ORÇAMENTÁRIO (V - VIII)	-	-

Quadro EXEC-R-D.0.00 - Demonstrativo da Execução Orçamentária (Consolidado Nacional).



DEMONSTRATIVO DA EXECUÇÃO ORÇAMENTÁRIA - RECEITA ORÇAMENTÁRIA ARRECADADA E DESPESA ORÇAMENTÁRIA EMPENHADA
(CONSOLIDADO NACIONAL E POR ESFERA DE GOVERNO)

R\$ milhões

	UNIÃO		ESTADOS		MUNICÍPIOS		CONSOLIDADO	
RECEITAS ORÇAMENTÁRIAS (ARRECADADAS)	2022	2021	2022	2021	2022	2021	2022	2021
Receitas Correntes (I)								
Impostos, Taxas e Contribuições de Melhoria	856.276	710.741	680.170	653.417	229.221	200.006	1.765.667	1.564.164
Impostos	848.440	703.561	641.575	621.494	213.895	186.523	1.703.910	1.511.578
Taxas	7.836	7.180	38.595	31.923	14.903	13.127	61.334	52.230
Contribuições de Melhoria	0	0	0	0	423	356	423	356
Receita de Contribuições	1.128.487	1.001.374	57.364	51.158	35.122	30.178	1.220.973	1.082.710
Contribuições Sociais	1.106.403	974.411	51.194	45.540	22.688	18.843	1.180.285	1.038.794
Contribuições de Intervenção no Domínio Econômico	22.084	26.963	5.944	5.386	79	87	28.107	32.436
Contribuições para Entidades Privadas de Serviço Social e de Formação Profissional	0	0	0	0	2	1	2	1
Contribuição para Custeio do Serviço de Iluminação Pública	0	0	226	232	12.353	11.247	12.579	11.479
Receita Patrimonial	298.024	174.087	85.421	58.435	45.526	20.903	428.971	253.425
Receita Agropecuária	30	29	90	79	13	11	133	119
Receita Industrial	5.522	2.075	408	722	10	11	5.940	2.808
Receita de Serviços	52.330	48.172	19.233	16.931	13.721	12.670	85.284	77.773
Transferências Correntes	409	791	282.860	227.388	597.707	521.312	880.976	749.491
Outras Receitas Correntes	36.167	48.891	25.580	20.992	16.539	12.178	78.286	82.061
Total das Receitas Correntes	2.377.245	1.986.160	1.151.126	1.029.122	937.859	797.269	4.466.230	3.812.551
Receitas de Capital (II)								
Operações de Crédito	1.558.808	2.030.812	15.460	10.573	11.058	9.464	1.585.326	2.050.849
Operações de Crédito Internas	1.549.155	2.002.164	8.666	5.963	9.103	7.324	1.566.924	2.015.451
Operações de Crédito Externas	9.653	28.648	6.794	4.610	1.955	2.140	18.402	35.398
Alienação de Bens	964	8.313	3.009	3.372	1.103	929	5.076	12.614
Amortização de Empréstimos	136.410	106.452	730	595	321	95	137.461	107.142
Transferências de Capital	28	4	3.774	3.556	22.215	12.937	26.017	16.497
Outras Receitas de Capital	227.493	117.477	6.874	8.304	3.664	3.192	238.031	128.973
Resultado do Banco Central	72.824	0	0	0	1	0	72.825	0
Total das Receitas de Capital	1.923.703	2.263.058	29.847	26.400	38.361	26.617	1.991.911	2.316.075
Receitas Correntes Intraorçamentárias (III)	25.709	30.534	115.535	101.108	46.136	38.320	187.380	169.962
Receitas de Capital Intraorçamentárias (IV)	318	461	1.728	1.761	390	898	2.436	3.120
TOTAL DAS RECEITAS ORÇAMENTÁRIAS (V) = (I + II + III + IV)	4.326.975	4.280.213	1.298.236	1.158.391	1.022.746	863.104	6.647.957	6.301.708
DÉFICIT ORÇAMENTÁRIO (V - VIII)	-	-	-	-	-	-	-	-
DESPESAS ORÇAMENTÁRIAS (EMPENHADAS)	2022	2021	2022	2021	2022	2021	2022	2021
Despesas Correntes (VI)								
Pessoal e Encargos Sociais	360.328	352.185	641.524	553.593	451.670	387.568	1.453.522	1.293.346
Juros e Encargos da Dívida	247.309	256.299	25.306	27.993	6.824	5.643	279.439	289.935
Outras Despesas Correntes	1.885.553	1.606.200	436.357	402.347	418.743	326.577	2.740.653	2.335.124
Total das Despesas Correntes	2.493.190	2.214.684	1.103.187	983.933	877.237	719.788	4.473.614	3.918.405
Despesas de Capital (VII)								
Investimentos	51.217	46.127	113.952	75.736	95.863	55.531	261.032	177.394
Inversões Financeiras	73.783	76.198	14.013	21.569	2.291	1.819	90.087	99.586
Amortização / Refinanciamento da Dívida	1.638.442	1.710.006	29.971	29.722	19.304	18.263	1.687.717	1.757.991
Total das Despesas de Capital	1.763.442	1.832.331	157.936	127.027	117.458	75.613	2.038.836	2.034.971
TOTAL DAS DESPESAS ORÇAMENTÁRIAS (VIII) = (VI + VII)	4.256.632	4.047.015	1.261.123	1.110.960	994.695	795.401	6.512.450	5.953.376

Quadro EXEC-R-D.1.00 - DEMONSTRATIVO DA EXECUÇÃO ORÇAMENTÁRIA - RECEITA ORÇAMENTÁRIA ARRECADADA E DESPESA ORÇAMENTÁRIA EMPENHADA (CONSOLIDADO NACIONAL E POR ESFERA DE GOVERNO)



DEMONSTRATIVO DA EXECUÇÃO ORÇAMENTÁRIA – DESPESA ORÇAMENTÁRIA EMPENHADA POR FUNÇÃO
(CONSOLIDADO NACIONAL E POR ESFERA DE GOVERNO)

FUNÇÃO	R\$ milhões							
	UNIÃO		ESTADOS		MUNICÍPIOS		CONSOLIDADO	
	2022	2021	2022	2021	2022	2021	2022	2021
Legislativa	7.007	6.690	21.900	19.515	19.727	16.789	48.634	42.994
Judiciária	36.410	33.502	54.798	46.896	2.322	2.441	93.530	82.839
Essencial à Justiça	7.362	6.949	27.515	23.917	1.176	869	36.053	31.735
Administração	26.187	24.654	49.471	39.216	97.903	78.246	173.561	142.116
Defesa Nacional	89.729	84.133	0	0	39	39	89.768	84.172
Segurança Pública	13.057	11.866	109.895	92.185	8.894	7.177	131.846	111.228
Relações Exteriores	3.871	3.796	0	1	6	1	3.877	3.798
Assistência Social	198.326	168.632	11.582	9.678	27.790	22.756	237.698	201.066
Previdência Social	897.148	805.816	213.736	186.416	69.470	61.284	1.180.354	1.053.516
Saúde	153.231	180.662	153.491	140.561	231.996	204.072	538.718	525.295
Trabalho	97.032	66.685	2.074	1.241	1.449	1.347	100.555	69.273
Educação	117.753	101.886	181.721	146.539	256.793	196.368	556.267	444.793
Cultura	1.178	1.188	4.318	3.525	8.021	4.199	13.517	8.912
Direitos da Cidadania	972	1.010	16.308	14.326	1.496	1.244	18.776	16.580
Urbanismo	7.623	10.736	15.165	7.928	96.808	69.459	119.596	88.123
Habitação	34	90	4.649	3.917	4.107	2.517	8.790	6.524
Saneamento	763	481	4.671	4.886	21.650	17.091	27.084	22.458
Gestão Ambiental	4.137	3.937	7.034	5.589	9.233	6.883	20.404	16.409
Ciência e Tecnologia	9.273	5.638	5.129	4.319	731	318	15.133	10.275
Agricultura	29.093	24.243	12.591	9.976	7.734	5.005	49.418	39.224
Organização Agrária	1.746	1.353	561	395	14	8	2.321	1.756
Indústria	1.646	1.577	2.042	756	665	410	4.353	2.743
Comércio e Serviços	2.531	3.301	3.892	6.260	4.011	2.060	10.434	11.621
Comunicações	3.574	2.445	1.112	1.402	870	591	5.556	4.438
Energia	1.329	1.710	558	215	3.289	2.529	5.176	4.454
Transporte	12.847	10.068	61.843	40.664	27.726	17.699	102.416	68.431
Desporto e Lazer	848	872	2.235	1.477	7.187	3.710	10.270	6.059
Encargos Especiais	2.500.360	2.447.042	175.456	197.332	34.212	32.250	2.710.028	2.676.624
TOTAL DA DESPESA (EXCETO INTRA-ORÇAMENTÁRIA)	4.225.067	4.010.962	1.143.747	1.009.132	945.319	757.362	6.314.133	5.777.456
TOTAL DA DESPESA (INTRA-ORÇAMENTÁRIA)	31.568	36.051	117.375	101.827	49.377	38.040	198.320	175.918
TOTAL GERAL DA DESPESA POR FUNÇÃO	4.256.635	4.047.013	1.261.122	1.110.959	994.696	795.402	6.512.453	5.953.374

Quadro EXEC-D-FUN.1.00 - Demonstrativo da Execução Orçamentária - Despesa Orçamentária Empenhada por Função (Consolidado Nacional e por esfera de governo).

BALANÇO PATRIMONIAL CONSOLIDADO - ESFERA MUNICIPAL



BALANÇO PATRIMONIAL CONSOLIDADO - ESFERA MUNICIPAL
(VALORES COM EXCLUSÕES DAS CONTAS INTRA E INTER MUNICÍPIOS)

	R\$ milhões	
	2022	2021
ATIVO		
Ativo Circulante		
Caixa e Equivalentes de Caixa	263.602	218.803
Créditos a Curto Prazo	65.402	59.117
Demais Créditos e Valores a Curto Prazo	37.270	35.274
Investimentos e Aplicações Temporárias a CP	140.973	130.881
Estoques	17.257	13.619
Ativo Não Circulante Mantido para Venda	177	138
Ativo Biológico	0	0
Variações Patrimoniais Diminutivas Pagas Antecipadamente	155	109
Total do Ativo Circulante	524.836	457.941
Ativo Não Circulante		
Realizável a Longo Prazo	370.226	331.480
Créditos a Longo Prazo	354.571	320.054
Demais Créditos e Valores a Longo Prazo	7.954	8.526
Investimentos e Aplicações Temporárias a Longo Prazo	7.445	2.775
Estoques	240	119
Ativo Biológico	0	0
Variações Patrimoniais Diminutivas Pagas Antecipadamente	16	6
Investimentos	22.525	17.218
Imobilizado	624.109	541.080
Intangível	807	624
Diferido	2	1
Total do Ativo Não Circulante	1.017.669	890.403
TOTAL DO ATIVO	1.542.505	1.348.344
PASSIVO E PATRIMÔNIO LÍQUIDO	2022	2021
Passivo Circulante		
Obrigações Trabalhistas, Previdenciárias e Assistenciais a Pagar a Curto Prazo	27.389	26.151
Empréstimos e Financiamentos a Curto Prazo	7.077	8.589
Fornecedores e Contas a Pagar a Curto Prazo	27.447	24.209
Obrigações Fiscais a Curto Prazo	393	431
Transferências Fiscais a Curto Prazo	122	74
Provisões a Curto Prazo	1.129	941
Demais Obrigações a Curto Prazo	24.368	22.943
Total do Passivo Circulante	87.925	83.338
Passivo Não Circulante		
Obrigações Trabalhistas, Previdenciárias e Assistenciais a Pagar a Longo Prazo	78.951	69.523
Empréstimos e Financiamentos a Longo Prazo	71.351	91.909
Fornecedores e Contas a Pagar a Longo Prazo	19.108	18.194
Obrigações Fiscais a Longo Prazo	2.274	2.887
Transferências Fiscais a Longo Prazo	0	23
Provisões a Longo Prazo	521.303	547.466
Demais Obrigações a Longo Prazo	15.891	15.773
Resultado Diferido	928	497
Total do Passivo Não Circulante	709.806	746.272
TOTAL DO PASSIVO	797.731	829.610



PATRIMÔNIO LÍQUIDO	2022	2021
Patrimônio Social e Capital Social	0	0
Adiantamento para Futuro Aumento de Capital	0	0
Reservas de Capital	0	0
Ajustes de Avaliação Patrimonial	0	0
Reservas de Lucros	0	0
Demais Reservas	0	0
Resultados Acumulados	744.774	518.734
(-) Ações / Cotas em Tesouraria	0	0
TOTAL DO PATRIMÔNIO LÍQUIDO	744.774	518.734
TOTAL DO PASSIVO E DO PATRIMÔNIO LÍQUIDO	1.542.505	1.348.344

Quadro BP.0.01.00 - BALANÇO PATRIMONIAL CONSOLIDADO - ESFERA MUNICIPAL (VALORES COM EXCLUSÕES DAS CONTAS INTRA E INTER MUNICÍPIOS)

O quadro acima traz a consolidação apenas da esfera municipal. Para se chegar a esses valores, foram considerados os valores municipais, excluídas apenas as transações INTRA (dentro de cada município) e INTER MUNICÍPIOS (transações entre municípios diferentes).

BALANÇO PATRIMONIAL CONSOLIDADO - ESFERA ESTADUAL



BALANÇO PATRIMONIAL CONSOLIDADO - ESFERA ESTADUAL
(VALORES COM EXCLUSÕES DAS CONTAS INTRA E INTER ESTADOS)

	R\$ milhões	
ATIVO	2022	2021
Ativo Circulante		
Caixa e Equivalentes de Caixa	318.491	281.849
Créditos a Curto Prazo	101.655	72.422
Demais Créditos e Valores a Curto Prazo	98.640	77.071
Investimentos e Aplicações Temporárias a Curto Prazo	45.706	48.378
Estoques	22.256	19.802
Ativo Não Circulante Mantido para Venda	116	116
Ativo Biológico	0	0
Variações Patrimoniais Diminutivas Pagas Antecipadamente	4.753	4.325
Total do Ativo Circulante	591.617	503.963
Ativo Não Circulante		
Realizável a Longo Prazo	412.038	422.302
Créditos a Longo Prazo	371.061	393.229
Demais Créditos e Valores a Longo Prazo	26.483	22.846
Investimentos Temporários a Longo Prazo	10.027	3.320
Estoques	667	496
Ativo Biológico	37	0
Variações Patrimoniais Diminutivas Pagas Antecipadamente	3.800	2.411
Investimentos	212.802	191.336
Imobilizado	624.666	549.352
Intangível	7.483	5.607
Diferido	0	0
Total do Ativo Não Circulante	1.256.989	1.168.597
TOTAL DO ATIVO	1.848.606	1.672.560
PASSIVO E PATRIMÔNIO LÍQUIDO	2022	2021
Passivo Circulante		
Obrigações Trabalhistas, Previdenciárias e Assistenciais a Pagar a Curto Prazo	33.514	34.920
Empréstimos e Financiamentos a Curto Prazo	40.391	119.892
Fornecedores e Contas a Pagar a Curto Prazo	45.644	70.581
Obrigações Fiscais a Curto Prazo	1.008	1.210
Transferências Fiscais a Curto Prazo	2.148	1.360
Provisões a Curto Prazo	33.284	14.356
Demais Obrigações a Curto Prazo	70.341	81.096
Total do Passivo Circulante	226.330	323.415
Passivo Não Circulante		
Obrigações Trabalhistas, Previdenciárias e Assistenciais a Longo Prazo	45.874	40.860
Empréstimos e Financiamentos a Longo Prazo	880.569	765.852
Fornecedores e Contas a Pagar a Longo Prazo	41.754	38.235
Obrigações Fiscais a Longo Prazo	4.627	4.908
Transferências Fiscais a Longo Prazo	390	449
Provisões a Longo Prazo	1.504.322	1.554.606
Demais Obrigações a Longo Prazo	55.466	56.055
Resultado Diferido	28.316	26.691
Total do Passivo Não Circulante	2.561.318	2.487.656
TOTAL DO PASSIVO	2.787.648	2.811.071



PATRIMÔNIO LÍQUIDO	2022	2021
Patrimônio Social e Capital Social	37.231	35.907
Adiantamento para Futuro Aumento de Capital	2.532	2.051
Reservas de Capital	429	913
Ajustes de Avaliação Patrimonial	2.180	(1.279)
Reservas de Lucros	89	61
Demais Reservas	9.911	6.585
Resultados Acumulados	(991.414)	(1.182.749)
(-) Ações / Cotas em Tesouraria	0	0
Total do Patrimônio Líquido	(939.042)	(1.138.511)
TOTAL DO PASSIVO E DO PATRIMÔNIO LÍQUIDO	1.848.606	1.672.560

Quadro BP.0.02.00 - BALANÇO PATRIMONIAL CONSOLIDADO - ESFERA ESTADUAL (VALORES COM EXCLUSÕES DAS CONTAS INTRA E INTER ESTADOS)

O quadro acima traz a a consolidação apenas da esfera estadual. Para chegar a esses valores, foram considerados os valores estaduais, excluídas apenas as transações INTRA (dentro de cada estado) e INTER ESTADOS (transações entre estados diferentes).

DEMONSTRAÇÃO DAS VARIAÇÕES PATRIMONIAIS CONSOLIDADA - ESFERA MUNICIPAL

BSPN 2022

DEMONSTRAÇÃO DAS VARIAÇÕES PATRIMONIAIS CONSOLIDADA - ESFERA MUNICIPAL (VALORES COM EXCLUSÕES DAS CONTAS INTRA E INTER MUNICÍPIOS)

	R\$ milhões	
VARIAÇÕES PATRIMONIAIS AUMENTATIVAS	2022	2021
Impostos, Taxas e Contribuições de Melhoria	261.648	221.859
Contribuições	35.843	30.114
Exploração e Venda de Bens, Serviços e Direitos	23.702	20.741
Variações Patrimoniais Aumentativas Financeiras	129.945	86.557
Transferências e Delegações Recebidas	656.786	559.301
Valorização e Ganhos com Ativos e Desincorporação de Passivos	82.197	33.108
Outras Variações Patrimoniais Aumentativas	536.419	216.246
Total das Variações Patrimoniais Aumentativas (I)	1.726.540	1.167.926
VARIAÇÕES PATRIMONIAIS DIMINUTIVAS		
Pessoal e Encargos	363.334	311.226
Benefícios Previdenciários e Assistenciais	71.270	61.086
Uso de Bens, Serviços e Consumo de Capital Fixo	313.310	243.732
Variações Patrimoniais Diminutivas Financeiras	30.588	24.244
Transferências e Delegações Concedidas	115.621	84.610
Desvalorização e Perdas de Ativos e Incorporação de Passivos	142.459	112.247
Tributárias	9.853	8.507
Custo das Mercadorias Vendidas, dos Produtos Vendidos e dos Serviços Prestados	2.559	1.931
Outras Variações Patrimoniais Diminutivas	475.904	218.270
Total das Variações Patrimoniais Diminutivas (II)	1.524.898	1.065.853
RESULTADO PATRIMONIAL DO PERÍODO (III) = (I - II)	201.642	102.073

Quadro DVP.0.01 - DEMONSTRAÇÃO DAS VARIAÇÕES PATRIMONIAIS CONSOLIDADA - ESFERA MUNICIPAL (VALORES COM EXCLUSÕES DAS CONTAS INTRA E INTER MUNICÍPIOS)

DEMONSTRAÇÃO DAS VARIAÇÕES PATRIMONIAIS CONSOLIDADA - ESFERA ESTADUAL



DEMONSTRAÇÃO DAS VARIAÇÕES PATRIMONIAIS CONSOLIDADA - ESFERA ESTADUAL

(VALORES COM EXCLUSÕES DAS CONTAS INTRA E INTER ESTADOS)

	R\$ milhões	
	2022	2021
VARIAÇÕES PATRIMONIAIS AUMENTATIVAS		
Impostos, Taxas e Contribuições de Melhoria	966.573	850.496
Contribuições	61.430	54.055
Exploração e Venda de Bens, Serviços e Direitos	38.388	39.803
Variações Patrimoniais Aumentativas Financeiras	151.842	91.366
Transferências e Delegações Recebidas	295.404	234.570
Valorização e Ganhos com Ativos e Desincorporação de Passivos	136.056	129.967
Outras Variações Patrimoniais Aumentativas	602.054	815.541
Total das Variações Patrimoniais Aumentativas (I)	2.251.747	2.215.798
VARIAÇÕES PATRIMONIAIS DIMINUTIVAS		
Pessoal e Encargos	339.545	290.269
Benefícios Previdenciários e Assistenciais	226.934	197.058
Uso de Bens, Serviços e Consumo de Capital Fixo	205.000	173.213
Variações Patrimoniais Diminutivas Financeiras	112.430	87.603
Transferências e Delegações Concedidas	294.430	245.555
Desvalorização e Perdas de Ativos e Incorporação de Passivos	336.005	219.258
Tributárias	11.265	9.132
Custo das Mercadorias Vendidas, dos Produtos Vendidos e dos Serviços Prestados	208	192
Outras Variações Patrimoniais Diminutivas	502.024	535.917
Total das Variações Patrimoniais Diminutivas (II)	2.027.841	1.758.197
RESULTADO PATRIMONIAL DO PERÍODO (III) = (I - II)	223.906	457.601

Quadro DVP.0.02 - DEMONSTRAÇÃO DAS VARIAÇÕES PATRIMONIAIS CONSOLIDADA - ESFERA ESTADUAL (VALORES COM EXCLUSÕES DAS CONTAS INTRA E INTER ESTADOS)

Anexo I - Entes Incluídos na Consolidação

União

União

Estados / DF

Acre

Alagoas

Amapá

Amazonas

Bahia

Ceará

Distrito Federal

Espírito Santo

Goiás

Maranhão

Mato Grosso

Mato Grosso do Sul

Minas Gerais

Pará

Paraíba

Paraná

Pernambuco

Piauí



Rio de Janeiro

Rio Grande do Norte

Rio Grande do Sul

Rondônia

Roraima

Santa Catarina

São Paulo

Sergipe

Tocantins

Municípios

Acre

Assis Brasil

Brasiléia

Cruzeiro do Sul

Epitaciolândia

Feijó

Jordão

Mâncio Lima

Manoel Urbano

Marechal Thaumaturgo

Plácido de Castro

Porto Acre

Porto Walter

Rio Branco

Rodrigues Alves

Sena Madureira

Senador Guiomard

Tarauacá

Xapuri

Alagoas

Água Branca

Anadia

Arapiraca

Atalaia

Barra de Santo Antônio

Batalha

Belém

Belo Monte

Boca da Mata

Branquinha

Campo Alegre

Canapi

Capela



Carneiros

Chã Preta

Coité do Nóia

Coqueiro Seco

Craíbas

Delmiro Gouveia

Estrela de Alagoas

Feliz Deserto

Igaci

Jacaré dos Homens

Jacuípe

Japaratinga

Jaramataia

Jequiá da Praia

Jundiá

Junqueiro

Lagoa da Canoa

Limoeiro de Anadia

Maceió

Major Isidoro

Mar Vermelho

Maragogi

Maravilha

Marechal Deodoro

Maribondo

Mata Grande

Messias

Minador do Negrão

Murici

Novo Lino

Olho d'Água das Flores

Olho d'Água do Casado

Olivença

Ouro Branco

Palestina

Pão de Açúcar

Pariconha

Paulo Jacinto

Penedo

Piaçabuçu

Pilar

Pindoba

Piranhas



Poço das Trincheiras

Porto de Pedras

Porto Real do Colégio

Quebrangulo

Rio Largo

Roteiro

Santa Luzia do Norte

Santana do Mundaú

São José da Laje

São José da Tapera

São Sebastião

Tanque d'Arca

Taquarana

Traipu

União dos Palmares

Viçosa

Amazonas

Amaturá

Anamã

Apuí

Atalaia do Norte

Autazes

Barreirinha

Benjamin Constant

Beruri

Boa Vista do Ramos

Boca do Acre

Borba

Caapiranga

Canutama

Carauari

Careiro

Careiro da Várzea

Coari

Codajás

Eirunepé

Envira

Fonte Boa

Guajará

Humaitá

Ipixuna

Iranduba

Itacoatiara



Itamarati
Itapiranga
Japurá
Jutaí
Lábrea
Manacapuru
Manaquiri
Manaus
Manicoré
Maraã
Maués
Nhamundá
Nova Olinda do Norte
Novo Airão
Novo Aripuanã
Parintins
Presidente Figueiredo
Rio Preto da Eva
Santa Isabel do Rio Negro
Santo Antônio do Içá
São Gabriel da Cachoeira
São Paulo de Olivença
São Sebastião do Uatumã
Silves
Tabatinga
Tapauá
Tefé
Tonantins
Uarini
Urucará
Urucurituba
Amapá
Itaubal
Macapá
Mazagão
Oiapoque
Porto Grande
Santana
Vitória do Jari
Bahia
Abaíra
Abaré
Acajutiba



Adustina
Água Fria
Aiquara
Alagoinhas
Alcobaça
Almadina
Amargosa
Amélia Rodrigues
América Dourada
Andaraí
Andorinha
Anguera
Antas
Antônio Cardoso
Antônio Gonçalves
Aporá
Apuarema
Araças
Aracatu
Araci
Aramari
Arataca
Aratuípe
Aurelino Leal
Baixa Grande
Banzaê
Barra
Barra da Estiva
Barra do Choça
Barra do Mendes
Barra do Rocha
Barreiras
Barro Alto
Barro Preto
Barrocas
Belmonte
Belo Campo
Biritinga
Boa Nova
Boa Vista do Tupim
Bom Jesus da Lapa
Bom Jesus da Serra
Boninal



Boquira

Botuporã

Brejões

Brejolândia

Brotas de Macaúbas

Brumado

Buerarema

Buritirama

Cabaceiras do Paraguaçu

Cachoeira

Caém

Cafarnaum

Cairu

Caldeirão Grande

Camacan

Camaçari

Camamu

Campo Alegre de Lourdes

Campo Formoso

Canápolis

Canavieiras

Candeal

Candeias

Candiba

Cansanção

Canudos

Capela do Alto Alegre

Capim Grosso

Caravelas

Cardeal da Silva

Carinhanha

Casa Nova

Castro Alves

Catu

Caturama

Central

Chorrochó

Cícero Dantas

Cipó

Coaraci

Cocos

Conceição da Feira

Conceição do Almeida



Conceição do Coité

Conceição do Jacuípe

Conde

Contendas do Sincorá

Coração de Maria

Coribe

Coronel João Sá

Correntina

Cotegipe

Cravolândia

Crisópolis

Cristópolis

Cruz das Almas

Curaçá

Dias d'Ávila

Dom Basílio

Dom Macedo Costa

Elísio Medrado

Encruzilhada

Entre Rios

Érico Cardoso

Esplanada

Euclides da Cunha

Eunápolis

Fátima

Feira da Mata

Feira de Santana

Filadélfia

Firmino Alves

Floresta Azul

Gandu

Gavião

Glória

Gongogi

Governador Mangabeira

Guanambi

Guaratinga

Heliópolis

Iaçu

Ibiassucê

Ibicaraí

Ibicoara

Ibicuí



Ibipeba

Ibipitanga

Ibiquera

Ibirapitanga

Ibirapuã

Ibirataia

Ibitiara

Ibititá

Ibotirama

Ichu

Igaporã

Igrapiúna

Iguaí

Ilhéus

Inhambupe

Ipecaetá

Ipiaú

Ipirá

Ipupiara

Irajuba

Iramaia

Iraquara

Irará

Irecê

Itaberaba

Itabuna

Itacaré

Itaeté

Itagi

Itagibá

Itagimirim

Itaguaçu da Bahia

Itaju do Colônia

Itajuípe

Itamaraju

Itamari

Itambé

Itanhém

Itaparica

Itapé

Itapebi

Itapetinga

Itapicuru



Itapitanga

Itaquara

Itarantim

Itatim

Itiruçu

Itiúba

Itororó

Ituaçu

Ituberá

Iuiú

Jaborandi

Jacaraci

Jacobina

Jaguaquara

Jaguarari

Jaguaripe

Jandaíra

Jequié

Jeremoabo

Jiquiriçá

Jitaúna

João Dourado

Juazeiro

Jucuruçu

Jussara

Jussari

Lafaiete Coutinho

Lagoa Real

Laje

Lajedão

Lajedinho

Lajedo do Tabocal

Lapão

Lauro de Freitas

Lençóis

Luís Eduardo Magalhães

Macajuba

Macaúbas

Macururé

Madre de Deus

Maetinga

Mairi

Malhada



Malhada de Pedras

Manoel Vitorino

Maracás

Maragogipe

Maraú

Marcionílio Souza

Mascote

Mata de São João

Matina

Medeiros Neto

Miguel Calmon

Milagres

Mirangaba

Monte Santo

Morpará

Morro do Chapéu

Mucugê

Mucuri

Mulungu do Morro

Mundo Novo

Muniz Ferreira

Muquém de São Francisco

Muritiba

Mutuípe

Nazaré

Nilo Peçanha

Nordestina

Nova Canaã

Nova Ibiá

Nova Itarana

Nova Redenção

Nova Soure

Nova Viçosa

Novo Horizonte

Olindina

Oliveira dos Brejinhos

Ouriçangas

Ourolândia

Palmas de Monte Alto

Palmeiras

Paramirim

Paratinga

Paripiranga



Pau Brasil

Paulo Afonso

Pé de Serra

Pedirão

Pedro Alexandre

Piatã

Pilão Arcado

Pindaí

Pindobaçu

Pintadas

Piraí do Norte

Piritiba

Planaltino

Poções

Pojuca

Ponto Novo

Porto Seguro

Potiraguá

Prado

Presidente Dutra

Presidente Jânio Quadros

Presidente Tancredo Neves

Queimadas

Quijingue

Quixabeira

Rafael Jambeiro

Remanso

Retirolândia

Riachão das Neves

Riachão do Jacuípe

Riacho de Santana

Ribeira do Amparo

Ribeira do Pombal

Rio de Contas

Rio do Pires

Rio Real

Rodelas

Ruy Barbosa

Salinas da Margarida

Salvador

Santa Bárbara

Santa Brígida

Santa Cruz Cabrália



Santa Cruz da Vitória

Santa Inês

Santa Luzia

Santa Maria da Vitória

Santa Rita de Cássia

Santa Teresinha

Santaluz

Santana

Santanópolis

Santo Amaro

Santo Antônio de Jesus

Santo Estêvão

São Desidério

São Felipe

São Félix

São Félix do Coribe

São Francisco do Conde

São Gabriel

São Gonçalo dos Campos

São José da Vitória

São José do Jacuípe

São Miguel das Matas

São Sebastião do Passé

Sapeaçu

Sátiro Dias

Saubara

Saúde

Seabra

Senhor do Bonfim

Sento Sé

Serra do Ramalho

Serra Dourada

Serra Preta

Serrinha

Serrolândia

Simões Filho

Sítio do Mato

Sítio do Quinto

Sobradinho

Souto Soares

Tabocas do Brejo Velho

Tanhaçu

Tanque Novo



Tanquinho
Taperoá
Tapiramutá
Teixeira de Freitas
Teodoro Sampaio
Teofilândia
Teolândia
Terra Nova
Tremedal
Tucano
Uauá
Ubaíra
Ubaitaba
Ubatã
Uibaí
Umburanas
Una
Utinga
Valença
Valente
Várzea da Roça
Várzea do Poço
Várzea Nova
Varzedo
Vera Cruz
Vereda
Vitória da Conquista
Wagner
Wanderley
Wenceslau Guimarães
Xique-Xique

Ceará

Abaiara
Acarape
Acaraú
Acopiara
Aiuaba
Alcântaras
Altaneira
Alto Santo
Amontada
Antonina do Norte
Apuiarés



Aquiraz
Aracati
Aracoiaba
Ararendá
Araripe
Aratuba
Arneiroz
Assaré
Aurora
Baixio
Banabuiú
Barbalha
Barreira
Barro
Barroquinha
Baturité
Beberibe
Bela Cruz
Boa Viagem
Brejo Santo
Camocim
Canindé
Capistrano
Caridade
Cariré
Caririaçu
Cariús
Carnaubal
Cascavel
Catarina
Catunda
Caucaia
Cedro
Chaval
Choró
Chorozinho
Coreaú
Crateús
Crato
Croatá
Cruz
Deputado Irapuan Pinheiro
Ererê



Farias Brito

Forquilha

Fortaleza

Fortim

Frecheirinha

General Sampaio

Graça

Granja

Granjeiro

Groaíras

Guaiúba

Guaraciaba do Norte

Guaramiranga

Hidrolândia

Horizonte

Ibaretama

Ibiapina

Ibicuitinga

Icapuí

Icó

Iguatu

Independência

Ipaporanga

Ipaumirim

Ipu

Ipueiras

Iracema

Irauçuba

Itaiçaba

Itaitinga

Itapajé

Itapipoca

Itapiúna

Itatira

Jaguaretama

Jaguaribara

Jaguaribe

Jaguaruana

Jardim

Jati

Jijoca de Jericoacoara

Juazeiro do Norte

Jucás



Lavras da Mangabeira

Limoeiro do Norte

Madalena

Maracanaú

Maranguape

Marco

Martinópolis

Massapê

Mauriti

Meruoca

Milagres

Milhã

Miraíma

Missão Velha

Mombaça

Monsenhor Tabosa

Morada Nova

Moraújo

Morrinhos

Mucambo

Mulungu

Nova Russas

Novo Oriente

Ocara

Orós

Pacajus

Pacatuba

Pacoti

Pacujá

Palhano

Palmácia

Paracuru

Paraipaba

Parambu

Paramoti

Pedra Branca

Penaforte

Pentecoste

Pereiro

Pindoretama

Piquet Carneiro

Pires Ferreira

Poranga



Porteiras
Potengi
Potiretama
Quiterianópolis
Quixadá
Quixelô
Quixeramobim
Quixeré
Redenção
Reriutaba
Russas
Salitre
Santa Quitéria
Santana do Acaraú
Santana do Cariri
São Benedito
São Gonçalo do Amarante
São João do Jaguaribe
São Luís do Curu
Senador Pompeu
Senador Sá
Solonópole
Tabuleiro do Norte
Tamboril
Tarrafas
Tauá
Tejuçuoca
Tanguá
Trairi
Tururu
Ubajara
Umari
Umirim
Uruburetama
Varjota
Várzea Alegre
Viçosa do Ceará
Espírito Santo
Afonso Cláudio
Água Doce do Norte
Águia Branca
Alegre
Alfredo Chaves



Alto Rio Novo

Anchieta

Apiacá

Aracruz

Atilio Vivacqua

Baixo Guandu

Barra de São Francisco

Boa Esperança

Bom Jesus do Norte

Brejetuba

Cachoeiro de Itapemirim

Cariacica

Castelo

Colatina

Conceição da Barra

Conceição do Castelo

Divino de São Lourenço

Domingos Martins

Dores do Rio Preto

Ecoporanga

Fundão

Governador Lindenberg

Guarapari

Ibatiba

Ibiraçu

Ibitirama

Iconha

Irupi

Itaguaçu

Itapemirim

Itarana

Iúna

Jaguaré

Jerônimo Monteiro

João Neiva

Laranja da Terra

Linhares

Mantenópolis

Marataízes

Marechal Floriano

Marilândia

Mimoso do Sul

Montanha



Mucurici

Muniz Freire

Muqui

Nova Venécia

Pancas

Pedro Canário

Pinheiros

Piúma

Ponto Belo

Presidente Kennedy

Rio Bananal

Rio Novo do Sul

Santa Leopoldina

Santa Teresa

São Domingos do Norte

São Gabriel da Palha

São José do Calçado

São Mateus

São Roque do Canaã

Serra

Sooretama

Vargem Alta

Venda Nova do Imigrante

Viana

Vila Pavão

Vila Valério

Vila Velha

Vitória

Goiás

Abadia de Goiás

Abadiânia

Acreúna

Adelândia

Água Fria de Goiás

Água Limpa

Águas Lindas de Goiás

Alexânia

Aloândia

Alto Horizonte

Amaralina

Americano do Brasil

Amorinópolis

Anápolis



Anhanguera

Anicuns

Aparecida do Rio Doce

Araçu

Aragarças

Aragoiânia

Araguapaz

Aruanã

Aurilândia

Avelinópolis

Barro Alto

Bela Vista de Goiás

Bom Jardim de Goiás

Bom Jesus de Goiás

Bonfinópolis

Bonópolis

Brazabrantes

Britânia

Buriti Alegre

Buriti de Goiás

Cabeceiras

Cachoeira Alta

Cachoeira Dourada

Caçu

Caiapônia

Caldazinha

Campestre de Goiás

Campinaçu

Campinorte

Campo Alegre de Goiás

Campo Limpo de Goiás

Campos Belos

Campos Verdes

Carmo do Rio Verde

Castelândia

Catalão

Caturai

Cavalcante

Ceres

Cezarina

Chapadão do Céu

Cidade Ocidental

Cocalzinho de Goiás



Córrego do Ouro

Corumbaíba

Cristalina

Cristianópolis

Crixás

Cromínia

Cumari

Damolândia

Diorama

Divinópolis de Goiás

Doverlândia

Edealina

Edéia

Estrela do Norte

Faina

Fazenda Nova

Firminópolis

Flores de Goiás

Formosa

Formoso

Gameleira de Goiás

Goianápolis

Goiandira

Goianésia

Goiânia

Goianira

Goiás

Goiatuba

Gouvelândia

Guapó

Guaraíta

Guarani de Goiás

Hidrolândia

Hidrolina

Iaciara

Inaciolândia

Indiara

Inhumas

Ipameri

Ipiranga de Goiás

Iporá

Israelândia

Itaberaí



Itaguari

Itaguaru

Itajá

Itapaci

Itapuranga

Itarumã

Itauçu

Itumbiara

Ivolândia

Jandaia

Jaraguá

Jataí

Jaupaci

Jesúpolis

Joviânia

Jussara

Lagoa Santa

Leopoldo de Bulhões

Luziânia

Mairipotaba

Mara Rosa

Marzagão

Matrinchã

Maurilândia

Mimoso de Goiás

Mineiros

Moiporá

Montes Claros de Goiás

Montividiu

Montividiu do Norte

Morro Agudo de Goiás

Mossâmedes

Mozarlândia

Mutunópolis

Nazário

Nerópolis

Niquelândia

Nova América

Nova Aurora

Nova Crixás

Nova Glória

Nova Roma

Nova Veneza



Novo Brasil

Novo Gama

Novo Planalto

Ouro Verde de Goiás

Ouvidor

Padre Bernardo

Palestina de Goiás

Palmeiras de Goiás

Palmelo

Panamá

Paranaiguara

Paraúna

Perolândia

Petrolina de Goiás

Pilar de Goiás

Piracanjuba

Piranhas

Pirenópolis

Pires do Rio

Planaltina

Pontalina

Porangatu

Porteirão

Portelândia

Posse

Professor Jamil

Quirinópolis

Rialma

Rianápolis

Rio Quente

Rio Verde

Rubiataba

Sanclerlândia

Santa Bárbara de Goiás

Santa Fé de Goiás

Santa Helena de Goiás

Santa Rita do Araguaia

Santa Rosa de Goiás

Santa Tereza de Goiás

Santa Terezinha de Goiás

Santo Antônio da Barra

Santo Antônio de Goiás

Santo Antônio do Descoberto



São Domingos

São Francisco de Goiás

São João da Paraúna

São João d'Aliança

São Luís de Montes Belos

São Luiz do Norte

São Miguel do Araguaia

São Miguel do Passa Quatro

São Patrício

São Simão

Senador Canedo

Serranópolis

Silvânia

Taquaral de Goiás

Teresina de Goiás

Terezópolis de Goiás

Três Ranchos

Trindade

Trombas

Turvânia

Turvelândia

Uirapuru

Uruaçu

Uruana

Urutaí

Valparaíso de Goiás

Varjão

Vianópolis

Vicentinópolis

Vila Boa

Maranhão

Açailândia

Afonso Cunha

Água Doce do Maranhão

Alcântara

Aldeias Altas

Altamira do Maranhão

Alto Alegre do Maranhão

Alto Alegre do Pindaré

Alto Parnaíba

Amapá do Maranhão

Amarante do Maranhão

Anajatuba



Anapurus

Apicum-Açu

Araguanã

Araioses

Arame

Arari

Axixá

Bacabal

Bacabeira

Bacuri

Bacurituba

Balsas

Barão de Grajaú

Barra do Corda

Barreirinhas

Bela Vista do Maranhão

Belágua

Benedito Leite

Bequimão

Bernardo do Mearim

Boa Vista do Gurupi

Bom Jardim

Bom Jesus das Selvas

Bom Lugar

Brejo

Brejo de Areia

Buriti

Buriti Bravo

Buriticupu

Buritirana

Cachoeira Grande

Cajapió

Cajari

Campestre do Maranhão

Cândido Mendes

Cantanhede

Capinzal do Norte

Carolina

Carutapera

Caxias

Cedral

Central do Maranhão

Centro do Guilherme



Centro Novo do Maranhão

Chapadinha

Cidelândia

Codó

Coelho Neto

Colinas

Conceição do Lago-Açu

Coroatá

Cururupu

Davinópolis

Dom Pedro

Duque Bacelar

Esperantinópolis

Estreito

Feira Nova do Maranhão

Fernando Falcão

Formosa da Serra Negra

Fortaleza dos Nogueiras

Fortuna

Godofredo Viana

Gonçalves Dias

Governador Archer

Governador Edison Lobão

Governador Eugênio Barros

Governador Luiz Rocha

Governador Nunes Freire

Graça Aranha

Grajaú

Guimarães

Humberto de Campos

Icatu

Igarapé do Meio

Igarapé Grande

Itaipava do Grajaú

Itapecuru Mirim

Itinga do Maranhão

Jatobá

Jenipapo dos Vieiras

João Lisboa

Joselândia

Lago da Pedra

Lago do Junco

Lago dos Rodrigues



Lago Verde

Lagoa do Mato

Lajeado Novo

Lima Campos

Loreto

Luís Domingues

Magalhães de Almeida

Maracaçumé

Marajá do Sena

Maranhãozinho

Mata Roma

Matinha

Matões

Matões do Norte

Milagres do Maranhão

Mirador

Miranda do Norte

Mirinzal

Monção

Montes Altos

Morros

Nina Rodrigues

Nova Colinas

Nova Iorque

Nova Olinda do Maranhão

Olho d'Água das Cunhãs

Olinda Nova do Maranhão

Paço do Lumiar

Palmeirândia

Paraibano

Passagem Franca

Pastos Bons

Paulino Neves

Paulo Ramos

Pedreiras

Pedro do Rosário

Penalva

Pindaré-Mirim

Pinheiro

Pio XII

Poção de Pedras

Porto Franco

Porto Rico do Maranhão



Presidente Dutra

Presidente Juscelino

Presidente Médici

Presidente Sarney

Presidente Vargas

Primeira Cruz

Raposa

Riachão

Ribamar Fiquene

Rosário

Sambaíba

Santa Filomena do Maranhão

Santa Helena

Santa Inês

Santa Luzia

Santa Luzia do Paruá

Santa Quitéria do Maranhão

Santa Rita

Santana do Maranhão

Santo Amaro do Maranhão

Santo Antônio dos Lopes

São Benedito do Rio Preto

São Bento

São Bernardo

São Domingos do Azeitão

São Domingos do Maranhão

São Félix de Balsas

São Francisco do Brejão

São João Batista

São João do Carú

São João do Paraíso

São João do Soter

São João dos Patos

São José de Ribamar

São José dos Basílios

São Luís

São Luís Gonzaga do Maranhão

São Mateus do Maranhão

São Pedro da Água Branca

São Pedro dos Crentes

São Raimundo das Mangabeiras

São Raimundo do Doca Bezerra

São Roberto



São Vicente Ferrer

Satubinha

Senador Alexandre Costa

Senador La Rocque

Serrano do Maranhão

Sítio Novo

Sucupira do Norte

Sucupira do Riachão

Tasso Fragoso

Timbiras

Timon

Trizidela do Vale

Tuflândia

Tuntum

Turiaçu

Turilândia

Tutóia

Urbano Santos

Vargem Grande

Viana

Vila Nova dos Martírios

Vitória do Mearim

Vitorino Freire

Zé Doca

Minas Gerais

Abadia dos Dourados

Abaeté

Abre Campo

Acaiaca

Açucena

Água Boa

Aguanil

Águas Formosas

Águas Vermelhas

Aimorés

Aiuruoca

Alagoa

Albertina

Além Paraíba

Alfenas

Alfredo Vasconcelos

Almenara

Alpercata



Alpinópolis
Alterosa
Alto Caparaó
Alto Jequitibá
Alto Rio Doce
Alvarenga
Alvinópolis
Alvorada de Minas
Amparo do Serra
Andradas
Andrelândia
Angelândia
Antônio Carlos
Antônio Dias
Aracitaba
Araçuaí
Araguari
Arantina
Araponga
Araporã
Arapuá
Araújos
Araxá
Arceburgo
Arcos
Areado
Argirita
Aricanduva
Arinos
Astolfo Dutra
Ataléia
Augusto de Lima
Baependi
Baldim
Bambuí
Bandeira
Bandeira do Sul
Barão de Cocais
Barão de Monte Alto
Barra Longa
Barroso
Bela Vista de Minas
Belmiro Braga



Belo Horizonte

Belo Oriente

Belo Vale

Berilo

Berizal

Betim

Bias Fortes

Bicas

Biquinhas

Boa Esperança

Bocaina de Minas

Bocaiúva

Bom Despacho

Bom Jardim de Minas

Bom Jesus da Penha

Bom Jesus do Amparo

Bom Jesus do Galho

Bom Repouso

Bom Sucesso

Bonfim

Bonito de Minas

Borda da Mata

Botelhos

Botumirim

Brás Pires

Brasilândia de Minas

Brasília de Minas

Brazópolis

Bueno Brandão

Buenópolis

Bugre

Buritis

Buritizeiro

Cabeceira Grande

Cabo Verde

Cachoeira da Prata

Cachoeira de Minas

Cachoeira de Pajeú

Cachoeira Dourada

Caetanópolis

Caeté

Caiana

Cajuri



Caldas

Camacho

Camanducaia

Cambuquira

Campanário

Campanha

Campestre

Campina Verde

Campo Azul

Campo Belo

Campo do Meio

Campo Florido

Campos Altos

Campos Gerais

Cana Verde

Canaã

Canápolis

Candeias

Cantagalo

Caparaó

Capela Nova

Capelinha

Capetinga

Capim Branco

Capinópolis

Capitão Andrade

Capitão Enéas

Capitólio

Caputira

Carai

Caranaíba

Carandaí

Carangola

Caratinga

Carbonita

Careaçu

Carlos Chagas

Carmésia

Carmo da Cachoeira

Carmo da Mata

Carmo de Minas

Carmo do Cajuru

Carmo do Paranaíba



Carmo do Rio Claro

Carmópolis de Minas

Carneirinho

Carrancas

Carvalhópolis

Carvalhos

Casa Grande

Cataguases

Catas Altas

Catas Altas da Noruega

Catuji

Catuti

Caxambu

Cedro do Abaeté

Central de Minas

Centralina

Chácara

Chalé

Chapada do Norte

Chapada Gaúcha

Chiador

Cipotânea

Claraval

Claro dos Poções

Cláudio

Coimbra

Coluna

Comendador Gomes

Comercinho

Conceição da Aparecida

Conceição da Barra de Minas

Conceição das Alagoas

Conceição de Ipanema

Conceição do Pará

Conceição do Rio Verde

Conceição dos Ouros

Cônego Marinho

Confins

Congonhal

Congonhas

Congonhas do Norte

Conquista

Conselheiro Lafaiete



Conselheiro Pena

Consolação

Contagem

Coqueiral

Coração de Jesus

Cordislândia

Corinto

Coroaci

Coromandel

Coronel Fabriciano

Coronel Murta

Coronel Pacheco

Coronel Xavier Chaves

Córrego Danta

Córrego do Bom Jesus

Córrego Fundo

Córrego Novo

Couto de Magalhães de Minas

Crisólita

Cristais

Cristália

Cristiano Ottoni

Cristina

Crucilândia

Cruzeiro da Fortaleza

Cruzília

Cuparaque

Curral de Dentro

Curvelo

Datas

Delfim Moreira

Delfinópolis

Descoberto

Desterro de Entre Rios

Desterro do Melo

Diamantina

Diogo de Vasconcelos

Dionísio

Divinésia

Divino

Divinolândia de Minas

Divinópolis

Divisa Alegre



Divisa Nova

Divisópolis

Dom Cavati

Dom Joaquim

Dom Silvério

Dom Viçoso

Dona Eusébia

Dores de Campos

Dores do Indaiá

Dores do Turvo

Douradoquara

Durandé

Elói Mendes

Engenheiro Caldas

Engenheiro Navarro

Entre Folhas

Entre Rios de Minas

Ervália

Esmeraldas

Espera Feliz

Espírito Santo do Dourado

Estiva

Estrela Dalva

Estrela do Sul

Eugenópolis

Fama

Faria Lemos

Felício dos Santos

Felisburgo

Felixlândia

Fernandes Tourinho

Ferros

Fervedouro

Florestal

Formiga

Formoso

Fortaleza de Minas

Fortuna de Minas

Francisco Badaró

Francisco Dumont

Francisco Sá

Franciscópolis

Frei Gaspar



Frei Inocência

Frei Lagonegro

Fronteira

Fronteira dos Vales

Fruta de Leite

Frutal

Galiléia

Gameleiras

Glaucilândia

Goiabeira

Goianá

Gonçalves

Gonzaga

Gouveia

Governador Valadares

Grão Mogol

Grupiara

Guapé

Guaraciaba

Guaraciama

Guaranésia

Guarani

Guarará

Guarda-Mor

Guaxupé

Guidoval

Guimarânia

Guiricema

Gurinhata

Heliodora

Iapu

Ibertioga

Ibiá

Ibiaí

Ibiracatu

Ibiraci

Ibirité

Ibitiúra de Minas

Ibituruna

Icaraí de Minas

Igarapé

Igaratinga

Ijaci



Illicínea

Imbé de Minas

Inconfidentes

Indaiabira

Indianópolis

Ingaí

Inhapim

Inhaúma

Inimutaba

Ipaba

Ipanema

Ipatinga

Ipiaçu

Ipuiúna

Iraí de Minas

Itabira

Itabirinha

Itabirito

Itacambira

Itacarambi

Itaguara

Itajubá

Itamarandiba

Itamarati de Minas

Itambacuri

Itambé do Mato Dentro

Itamogi

Itamonte

Itanhandu

Itanhomi

Itaobim

Itapagipe

Itapecerica

Itapeva

Itaú de Minas

Itaúna

Itaverava

Itinga

Ituiutaba

Itumirim

Iturama

Itutinga

Jaboticatubas



Jacinto

Jacuí

Jacutinga

Jaguaraçu

Jaíba

Jampruca

Janaúba

Januária

Japaraíba

Japonvar

Jeceaba

Jenipapo de Minas

Jequeri

Jequitaí

Jequitibá

Jequitinhonha

Jesuânia

Joaíma

Joanésia

João Monlevade

João Pinheiro

Joaquim Felício

Jordânia

José Gonçalves de Minas

Josenópolis

Juatuba

Juiz de Fora

Juramento

Juruaia

Juvenília

Ladainha

Lagamar

Lagoa dos Patos

Lagoa Dourada

Lagoa Formosa

Lagoa Grande

Lagoa Santa

Lajinha

Lambari

Lamim

Laranjal

Lassance

Lavras



Leandro Ferreira

Leme do Prado

Leopoldina

Lima Duarte

Lontra

Luisburgo

Luislândia

Luminárias

Luz

Machacalis

Machado

Madre de Deus de Minas

Malacacheta

Mamonas

Manga

Manhuaçu

Mantena

Mar de Espanha

Maravilhas

Maria da Fé

Marilac

Mário Campos

Maripá de Minas

Marliéria

Marmelópolis

Martinho Campos

Mata Verde

Materlândia

Mathias Lobato

Matias Cardoso

Matipó

Mato Verde

Matozinhos

Matutina

Medeiros

Medina

Mendes Pimentel

Mercês

Minas Novas

Minduri

Mirabela

Miradouro

Mirai



Miravânia

Moeda

Moema

Monjolos

Monsenhor Paulo

Montalvânia

Monte Alegre de Minas

Monte Azul

Monte Belo

Monte Carmelo

Monte Formoso

Monte Santo de Minas

Monte Sião

Montes Claros

Montezuma

Morada Nova de Minas

Morro da Garça

Morro do Pilar

Munhoz

Muriaé

Mutum

Muzambinho

Nacip Raydan

Nanuque

Naque

Natalândia

Natércia

Nazareno

Nepomuceno

Nova Belém

Nova Era

Nova Lima

Nova Módica

Nova Ponte

Nova Porteirinha

Nova Resende

Nova Serrana

Nova União

Novo Cruzeiro

Novo Oriente de Minas

Novorizonte

Olhos-d'Água

Olímpio Noronha



Oliveira

Oliveira Fortes

Onça de Pitangui

Oratórios

Orizânia

Ouro Branco

Ouro Fino

Ouro Preto

Ouro Verde de Minas

Padre Carvalho

Padre Paraíso

Pai Pedro

Paineiras

Pains

Paiva

Palma

Palmópolis

Papagaios

Pará de Minas

Paracatu

Paraguaçu

Paraisópolis

Paraopeba

Passa Quatro

Passa Tempo

Passabém

Passa-Vinte

Passos

Patis

Patos de Minas

Patrocínio

Patrocínio do Muriaé

Paula Cândido

Pavão

Peçanha

Pedra Azul

Pedra Bonita

Pedra do Anta

Pedra do Indaiá

Pedra Dourada

Pedralva

Pedras de Maria da Cruz

Pedrinópolis



Pedro Leopoldo

Pedro Teixeira

Pequeri

Pequi

Perdigão

Perdizes

Perdões

Pescador

Piau

Piedade de Caratinga

Piedade de Ponte Nova

Piedade do Rio Grande

Piedade dos Gerais

Pimenta

Pingo-d'Água

Pintópolis

Piracema

Pirajuba

Piranga

Piranguçu

Piranguinho

Pirapetinga

Pirapora

Piraúba

Pitangui

Piumhi

Planura

Poço Fundo

Poços de Caldas

Pocrane

Pompéu

Ponte Nova

Ponto Chique

Ponto dos Volantes

Porteirinha

Porto Firme

Poté

Pouso Alto

Prados

Prata

Pratápolis

Pratinha

Presidente Bernardes



Presidente Juscelino

Presidente Kubitschek

Presidente Olegário

Prudente de Moraes

Quartel Geral

Queluzito

Raposos

Raul Soares

Recreio

Reduto

Resende Costa

Resplendor

Ressaquinha

Riachinho

Riacho dos Machados

Ribeirão das Neves

Ribeirão Vermelho

Rio Acima

Rio Casca

Rio do Prado

Rio Doce

Rio Espera

Rio Manso

Rio Novo

Rio Paranaíba

Rio Pardo de Minas

Rio Piracicaba

Rio Pomba

Rio Preto

Rio Vermelho

Ritópolis

Rochedo de Minas

Rodeiro

Romaria

Rosário da Limeira

Rubelita

Rubim

Sabará

Sabinópolis

Sacramento

Salinas

Salto da Divisa

Santa Bárbara



Santa Bárbara do Leste

Santa Bárbara do Monte Verde

Santa Bárbara do Tugúrio

Santa Cruz de Minas

Santa Cruz de Salinas

Santa Cruz do Escalvado

Santa Efigênia de Minas

Santa Fé de Minas

Santa Helena de Minas

Santa Margarida

Santa Maria de Itabira

Santa Maria do Salto

Santa Maria do Suaçuí

Santa Rita de Caldas

Santa Rita de Ibitipoca

Santa Rita de Jacutinga

Santa Rita de Minas

Santa Rita do Itueto

Santa Rita do Sapucaí

Santa Rosa da Serra

Santa Vitória

Santana da Vargem

Santana de Cataguases

Santana do Deserto

Santana do Jacaré

Santana do Manhuaçu

Santana do Paraíso

Santana do Riacho

Santana dos Montes

Santo Antônio do Amparo

Santo Antônio do Aventureiro

Santo Antônio do Grama

Santo Antônio do Itambé

Santo Antônio do Jacinto

Santo Antônio do Monte

Santo Antônio do Retiro

Santo Antônio do Rio Abaixo

Santo Hipólito

Santos Dumont

São Bento Abade

São Brás do Suaçuí

São Domingos das Dores

São Domingos do Prata



São Félix de Minas

São Francisco

São Francisco de Paula

São Francisco de Sales

São Francisco do Glória

São Geraldo

São Geraldo da Piedade

São Gonçalo do Abaeté

São Gonçalo do Pará

São Gonçalo do Rio Preto

São Gonçalo do Sapucaí

São Gotardo

São João da Lagoa

São João da Mata

São João da Ponte

São João das Missões

São João del Rei

São João do Manhuaçu

São João do Manteninha

São João do Oriente

São João do Pacuí

São João do Paraíso

São João Evangelista

São João Nepomuceno

São Joaquim de Bicas

São José da Barra

São José da Lapa

São José da Safira

São José da Varginha

São José do Alegre

São José do Divino

São José do Goiabal

São José do Jacuri

São José do Mantimento

São Lourenço

São Miguel do Anta

São Pedro da União

São Pedro do Suaçuí

São Pedro dos Ferros

São Romão

São Roque de Minas

São Sebastião da Bela Vista

São Sebastião da Vargem Alegre



São Sebastião do Anta

São Sebastião do Maranhão

São Sebastião do Oeste

São Sebastião do Paraíso

São Sebastião do Rio Preto

São Sebastião do Rio Verde

São Thomé das Letras

São Tiago

São Tomás de Aquino

São Vicente de Minas

Sapucaí-Mirim

Sardoá

Sarzedo

Sem-Peixe

Senador Amaral

Senador Cortes

Senador Firmino

Senador José Bento

Senador Modestino Gonçalves

Senhora de Oliveira

Senhora do Porto

Senhora dos Remédios

Sericita

Seritinga

Serra Azul de Minas

Serra da Saudade

Serra do Salitre

Serra dos Aimorés

Serrania

Serranópolis de Minas

Serro

Sete Lagoas

Setubinha

Silveirânia

Silvianópolis

Simão Pereira

Simonésia

Sobralia

Soledade de Minas

Tabuleiro

Taiobeiras

Taparuba

Tapira



Taquaraçu de Minas

Tarumirim

Teixeiras

Teófilo Otoni

Timóteo

Tiradentes

Tiros

Tocantins

Tocos do Moji

Toledo

Tombos

Três Corações

Três Marias

Três Pontas

Tumiritinga

Tupaciguara

Turmalina

Turvolândia

Ubá

Ubaí

Ubaporanga

Uberaba

Uberlândia

Umburatiba

Unai

União de Minas

Uruana de Minas

Urucânia

Vargem Alegre

Vargem Bonita

Vargem Grande do Rio Pardo

Varginha

Varjão de Minas

Várzea da Palma

Varzelândia

Vazante

Verdelândia

Veredinha

Veríssimo

Vermelho Novo

Vespasiano

Virgem da Lapa

Virgínia



Virginópolis

Virgolândia

Visconde do Rio Branco

Volta Grande

Wenceslau Braz

Mato Grosso do Sul

Água Clara

Anastácio

Anaurilândia

Angélica

Antônio João

Aparecida do Taboado

Aquidauana

Aral Moreira

Bataguassu

Bela Vista

Bonito

Brasilândia

Camapuã

Campo Grande

Caracol

Cassilândia

Chapadão do Sul

Corguinho

Coronel Sapucaia

Corumbá

Costa Rica

Coxim

Deodápolis

Douradina

Dourados

Eldorado

Fátima do Sul

Figueirão

Glória de Dourados

Guia Lopes da Laguna

Iguatemi

Inocência

Itaporã

Itaquiraí

Ivinhema

Japorã

Jardim



Jateí

Juti

Ladário

Maracaju

Miranda

Mundo Novo

Naviraí

Nioaque

Nova Alvorada do Sul

Nova Andradina

Novo Horizonte do Sul

Paraíso das Águas

Paranaíba

Paranhos

Pedro Gomes

Ponta Porã

Porto Murtinho

Ribas do Rio Pardo

Rio Brilhante

Rio Negro

Rio Verde de Mato Grosso

Rochedo

Santa Rita do Pardo

São Gabriel do Oeste

Selvíria

Sete Quedas

Sidrolândia

Sonora

Tacuru

Taquarussu

Terenos

Três Lagoas

Vicentina

Mato Grosso

Água Boa

Alta Floresta

Alto Araguaia

Alto Garças

Alto Paraguai

Apiacás

Araguaiana

Araputanga

Arenápolis



Barão de Melgaço

Barra do Bugres

Barra do Garças

Bom Jesus do Araguaia

Cáceres

Campinópolis

Campo Novo do Parecis

Campo Verde

Campos de Júlio

Canabrava do Norte

Canarana

Carlinda

Castanheira

Chapada dos Guimarães

Cláudia

Cocalinho

Colíder

Colniza

Confresa

Conquista D'Oeste

Cotriguaçu

Curvelândia

Diamantino

Dom Aquino

Feliz Natal

Figueirópolis D'Oeste

Gaúcha do Norte

Glória D'Oeste

Guarantã do Norte

Guiratinga

Indiavaí

Ipiranga do Norte

Itanhangá

Itaúba

Itiquira

Jauru

Juara

Juína

Juscimeira

Lambari D'Oeste

Lucas do Rio Verde

Luciara

Marcelândia



Matupá

Mirassol d'Oeste

Nobres

Nortelândia

Nossa Senhora do Livramento

Nova Bandeirantes

Nova Brasilândia

Nova Canaã do Norte

Nova Guarita

Nova Lacerda

Nova Maringá

Nova Monte Verde

Nova Mutum

Nova Olímpia

Nova Santa Helena

Nova Ubiratã

Nova Xavantina

Novo Mundo

Novo Santo Antônio

Paranaíta

Pedra Preta

Peixoto de Azevedo

Planalto da Serra

Poconé

Pontal do Araguaia

Ponte Branca

Pontes e Lacerda

Porto Alegre do Norte

Porto dos Gaúchos

Porto Estrela

Poxoréu

Querência

Ribeirãozinho

Rio Branco

Rondolândia

Rondonópolis

Rosário Oeste

Salto do Céu

Santa Carmem

Santa Rita do Trivelato

Santo Afonso

Santo Antônio do Leste

São Félix do Araguaia



São José do Rio Claro

São Pedro da Cipa

Sapezal

Serra Nova Dourada

Sinop

Sorriso

Tabaporã

Tapurah

Terra Nova do Norte

Torixoréu

União do Sul

Vale de São Domingos

Várzea Grande

Vera

Vila Bela da Santíssima Trindade

Pará

Abaetetuba

Abel Figueiredo

Acará

Afuá

Água Azul do Norte

Alenquer

Almeirim

Altamira

Anajás

Ananindeua

Augusto Corrêa

Aurora do Pará

Aveiro

Baião

Bannach

Barcarena

Belém

Belterra

Benevides

Bom Jesus do Tocantins

Bragança

Brasil Novo

Brejo Grande do Araguaia

Breu Branco

Bujaru

Cachoeira do Piriá

Cametá



Canaã dos Carajás

Capanema

Capitão Poço

Castanhal

Colares

Conceição do Araguaia

Concórdia do Pará

Cumarú do Norte

Curralinho

Curuá

Curuçá

Dom Eliseu

Eldorado do Carajás

Faro

Floresta do Araguaia

Garrafão do Norte

Goianésia do Pará

Igarapé-Açu

Igarapé-Miri

Inhangapi

Ipixuna do Pará

Irituia

Itupiranga

Jacundá

Juruti

Mãe do Rio

Magalhães Barata

Marabá

Maracanã

Marituba

Medicilândia

Melgaço

Mocajuba

Mojú dos Campos

Monte Alegre

Muaná

Nova Ipixuna

Nova Timboteua

Novo Repartimento

Óbidos

Oeiras do Pará

Oriximiná

Ourém



Ourilândia do Norte

Pacajá

Palestina do Pará

Paragominas

Parauapebas

Pau D'Arco

Peixe-Boi

Piçarra

Placas

Ponta de Pedras

Portel

Porto de Moz

Primavera

Redenção

Rio Maria

Rurópolis

Salinópolis

Santa Cruz do Arari

Santa Izabel do Pará

Santa Luzia do Pará

Santa Maria das Barreiras

Santa Maria do Pará

Santana do Araguaia

Santarém

Santo Antônio do Tauá

São Caetano de Odivelas

São Domingos do Araguaia

São Félix do Xingu

São Geraldo do Araguaia

São João de Pirabas

São Miguel do Guamá

São Sebastião da Boa Vista

Sapucaia

Senador José Porfírio

Soure

Tailândia

Terra Santa

Tomé-Açu

Tracuateua

Trairão

Tucumã

Tucuruí

Ulianópolis



Uruará
Viseu
Vitória do Xingu
Xinguara
Paraíba
Água Branca
Aguiar
Alagoa Grande
Alagoa Nova
Alcantil
Algodão de Jandaíra
Alhandra
Amparo
Aparecida
Araçagi
Arara
Araruna
Areia
Areia de Baraúnas
Areial
Aroeiras
Assunção
Baía da Traição
Bananeiras
Barra de Santa Rosa
Barra de Santana
Barra de São Miguel
Bayeux
Belém
Belém do Brejo do Cruz
Bernardino Batista
Boa Ventura
Boa Vista
Bom Jesus
Bonito de Santa Fé
Boqueirão
Borborema
Brejo do Cruz
Brejo dos Santos
Caaporã
Cabaceiras
Cabedelo
Cachoeira dos Índios



Cacimba de Areia

Cacimba de Dentro

Cacimbas

Caçara

Cajazeiras

Cajazeirinhas

Caldas Brandão

Camalaú

Campina Grande

Capim

Caraúbas

Carrapateira

Casserengue

Catingueira

Catolé do Rocha

Caturité

Conceição

Condado

Conde

Congo

Coremas

Coxixola

Cruz do Espírito Santo

Cubati

Cuité

Cuité de Mamanguape

Curral de Cima

Curral Velho

Damião

Desterro

Diamante

Dona Inês

Duas Estradas

Emas

Esperança

Fagundes

Frei Martinho

Gado Bravo

Guarabira

Gurinhém

Gurjão

Ibiara

Igaracy



Imaculada

Ingá

Itabaiana

Itaporanga

Itapororoca

Itatuba

Jacaraú

Jericó

João Pessoa

Joca Claudino

Juazeirinho

Junco do Seridó

Juru

Lagoa

Lagoa de Dentro

Lagoa Seca

Lastro

Livramento

Logradouro

Lucena

Mãe d'Água

Malta

Mamanguape

Manaíra

Mari

Marizópolis

Massaranduba

Mataraca

Matinhas

Mato Grosso

Maturéia

Mogeiro

Montadas

Monte Horebe

Monteiro

Natuba

Nazarezinho

Nova Floresta

Nova Olinda

Nova Palmeira

Olho d'Água

Olivedos

Ouro Velho



Parari

Passagem

Patos

Paulista

Pedra Branca

Pedra Lavrada

Pedras de Fogo

Pedro Régis

Piancó

Picuí

Pilões

Pilõezinhos

Pirpirituba

Pitimbu

Pocinhos

Poço Dantas

Poço de José de Moura

Pombal

Prata

Princesa Isabel

Puxinanã

Queimadas

Quixaba

Remígio

Riachão

Riachão do Bacamarte

Riachão do Poço

Riacho de Santo Antônio

Riacho dos Cavalos

Rio Tinto

Salgadinho

Salgado de São Félix

Santa Cecília

Santa Cruz

Santa Helena

Santa Inês

Santa Luzia

Santa Rita

Santa Teresinha

Santana de Mangueira

Santana dos Garrotes

Santo André

São Bentinho



São Bento

São Domingos

São Domingos do Cariri

São Francisco

São João do Cariri

São João do Rio do Peixe

São João do Tigre

São José da Lagoa Tapada

São José de Caiana

São José de Espinharas

São José de Piranhas

São José de Princesa

São José do Bonfim

São José do Brejo do Cruz

São José do Sabugi

São José dos Cordeiros

São José dos Ramos

São Mamede

São Miguel de Taipu

São Sebastião de Lagoa de Roça

São Vicente do Seridó

Sapé

Serra Branca

Serra da Raiz

Serra Grande

Serra Redonda

Serraria

Sertãozinho

Sobrado

Solânea

Sossêgo

Sousa

Sumé

Tacima

Taperoá

Tavares

Teixeira

Triunfo

Uiraúna

Umbuzeiro

Várzea

Vieirópolis

Vista Serrana



Zabelê

Pernambuco

Abreu e Lima

Afogados da Ingazeira

Afrânio

Agrestina

Água Preta

Águas Belas

Alagoinha

Aliança

Altinho

Amaraji

Angelim

Araçoiaba

Araripina

Arcoverde

Barra de Guabiraba

Barreiros

Belém de Maria

Belém do São Francisco

Belo Jardim

Betânia

Bezerros

Bodocó

Bom Conselho

Bom Jardim

Bonito

Brejão

Brejinho

Brejo da Madre de Deus

Buenos Aires

Buíque

Cabo de Santo Agostinho

Cabrobó

Cachoeirinha

Caetés

Calçado

Calumbi

Camaragibe

Camocim de São Félix

Camutanga

Canhotinho

Capoeiras



Carnaíba

Carnaubeira da Penha

Carpina

Caruaru

Casinhas

Catende

Cedro

Chã de Alegria

Chã Grande

Condado

Correntes

Cortês

Cumarú

Cupira

Custódia

Dormentes

Escada

Exu

Feira Nova

Ferreiros

Flores

Floresta

Frei Miguelinho

Gameleira

Garanhuns

Glória do Goitá

Goiana

Granito

Gravatá

Ibimirim

Ibirajuba

Igarassu

Iguaracy

Ilha de Itamaracá

Inajá

Ingazeira

Ipojuca

Ipubi

Itacuruba

Itaíba

Itambé

Itapetim

Itapissuma



Itaquitinga

Jaboatão dos Guararapes

Jaqueira

Jataúba

Jatobá

João Alfredo

Joaquim Nabuco

Jucati

Jupi

Jurema

Lagoa de Itaenga

Lagoa do Carro

Lagoa do Ouro

Lagoa dos Gatos

Lagoa Grande

Lajedo

Limoeiro

Macaparana

Machados

Manari

Maraial

Mirandiba

Moreilândia

Moreno

Nazaré da Mata

Olinda

Orobó

Orocó

Ouricuri

Palmares

Palmeirina

Panelas

Parnamirim

Passira

Paudalho

Paulista

Pesqueira

Petrolândia

Petrolina

Poção

Pombos

Primavera

Quipapá



Quixaba

Recife

Riacho das Almas

Ribeirão

Sairé

Salgueiro

Saloá

Sanharó

Santa Cruz

Santa Cruz da Baixa Verde

Santa Cruz do Capibaribe

Santa Filomena

Santa Maria da Boa Vista

Santa Maria do Cambucá

Santa Terezinha

São Benedito do Sul

São Bento do Una

São Caitano

São João

São Joaquim do Monte

São José da Coroa Grande

São José do Belmonte

São José do Egito

São Lourenço da Mata

São Vicente Ferrer

Serra Talhada

Serrita

Sertânia

Sirinhaém

Solidão

Surubim

Tabira

Tacaimbó

Tacaratu

Tamandaré

Taquaritinga do Norte

Terezinha

Terra Nova

Timbaúba

Toritama

Tracunhaém

Trindade

Triunfo



Tupanatinga

Tuparetama

Venturosa

Verdejante

Vertente do Lério

Vertentes

Vicência

Vitória de Santo Antão

Xexéu

Piauí

Acauã

Alegrete do Piauí

Alto Longá

Altos

Alvorada do Gurguéia

Amarante

Angical do Piauí

Anísio de Abreu

Antônio Almeida

Aroazes

Aroeiras do Itaim

Arraial

Assunção do Piauí

Avelino Lopes

Baixa Grande do Ribeiro

Barra D'Alcântara

Barras

Barreiras do Piauí

Barro Duro

Batalha

Bela Vista do Piauí

Belém do Piauí

Beneditinos

Betânia do Piauí

Boa Hora

Bom Jesus

Bom Princípio do Piauí

Bonfim do Piauí

Boqueirão do Piauí

Brasileira

Brejo do Piauí

Buriti dos Lopes

Buriti dos Montes



Cabeceiras do Piauí

Cajazeiras do Piauí

Cajueiro da Praia

Caldeirão Grande do Piauí

Campo Alegre do Fidalgo

Campo Grande do Piauí

Campo Largo do Piauí

Campo Maior

Canavieira

Canto do Buriti

Capitão de Campos

Capitão Gervásio Oliveira

Caracol

Caraúbas do Piauí

Caridade do Piauí

Castelo do Piauí

Caxingó

Cocal

Cocal de Telha

Cocal dos Alves

Coivaras

Colônia do Gurguéia

Conceição do Canindé

Coronel José Dias

Corrente

Cristalândia do Piauí

Curimatá

Currais

Curral Novo do Piauí

Curralinhos

Dirceu Arcoverde

Dom Expedito Lopes

Dom Inocêncio

Domingos Mourão

Elesbão Veloso

Esperantina

Fartura do Piauí

Flores do Piauí

Floriano

Francinópolis

Francisco Ayres

Francisco Macedo

Francisco Santos



Fronteiras

Geminiano

Gilbués

Guadalupe

Guaribas

Hugo Napoleão

Ilha Grande

Ipiranga do Piauí

Itainópolis

Itaueira

Jacobina do Piauí

Jaicós

Jardim do Mulato

Jatobá do Piauí

João Costa

Joaquim Pires

Joca Marques

José de Freitas

Juazeiro do Piauí

Júlio Borges

Jurema

Lagoa Alegre

Lagoa de São Francisco

Lagoa do Barro do Piauí

Lagoa do Piauí

Lagoa do Sítio

Landri Sales

Luís Correia

Luzilândia

Manoel Emídio

Marcolândia

Marcos Parente

Massapê do Piauí

Miguel Alves

Miguel Leão

Milton Brandão

Monsenhor Gil

Monte Alegre do Piauí

Morro Cabeça no Tempo

Morro do Chapéu do Piauí

Murici dos Portelas

Nazária

Nossa Senhora de Nazaré



Nova Santa Rita

Novo Oriente do Piauí

Oeiras

Padre Marcos

Paes Landim

Pajeú do Piauí

Palmeira do Piauí

Palmeirais

Paquetá

Parnaguá

Parnaíba

Passagem Franca do Piauí

Patos do Piauí

Pau D'Arco do Piauí

Pavussu

Pedro II

Pedro Laurentino

Picos

Pimenteiras

Pio IX

Piracuruca

Piripiri

Porto

Porto Alegre do Piauí

Prata do Piauí

Queimada Nova

Regeneração

Riacho Frio

Ribeira do Piauí

Ribeiro Gonçalves

Rio Grande do Piauí

Santa Cruz do Piauí

Santa Cruz dos Milagres

Santa Filomena

Santana do Piauí

Santo Antônio de Lisboa

Santo Antônio dos Milagres

Santo Inácio do Piauí

São Braz do Piauí

São Francisco de Assis do Piauí

São Gonçalo do Gurguéia

São Gonçalo do Piauí

São João da Canabrava



São João da Fronteira

São João da Varjota

São João do Arraial

São João do Piauí

São José do Divino

São José do Piauí

São Julião

São Lourenço do Piauí

São Luis do Piauí

São Miguel da Baixa Grande

São Miguel do Fidalgo

São Miguel do Tapuio

São Pedro do Piauí

São Raimundo Nonato

Sebastião Leal

Sigefredo Pacheco

Simões

Simplício Mendes

Sussuapara

Tamboril do Piauí

Tanque do Piauí

Teresina

União

Uruçuí

Valença do Piauí

Várzea Branca

Vera Mendes

Vila Nova do Piauí

Wall Ferraz

Paraná

Abatiá

Agudos do Sul

Almirante Tamandaré

Altamira do Paraná

Alto Paraíso

Alto Paraná

Alto Piquiri

Altônia

Alvorada do Sul

Amaporã

Ampére

Anahy

Ângulo



Antonina

Antônio Olinto

Apucarana

Arapongas

Arapuã

Araucária

Ariranha do Ivaí

Assaí

Assis Chateaubriand

Astorga

Atalaia

Balsa Nova

Bandeirantes

Barbosa Ferraz

Barra do Jacaré

Barracão

Bela Vista da Caroba

Bela Vista do Paraíso

Boa Esperança

Boa Esperança do Iguaçu

Boa Ventura de São Roque

Boa Vista da Aparecida

Bocaiúva do Sul

Bom Jesus do Sul

Bom Sucesso

Bom Sucesso do Sul

Borrazópolis

Braganey

Brasilândia do Sul

Cafeara

Cafelândia

Cafezal do Sul

Califórnia

Cambará

Cambé

Cambira

Campina da Lagoa

Campina do Simão

Campo Largo

Campo Magro

Campo Mourão

Cândido de Abreu

Candói



Cantagalo
Carambeí
Cascavel
Castro
Catanduvas
Cerro Azul
Céu Azul
Chopinzinho
Cianorte
Cidade Gaúcha
Congonhinhas
Conselheiro Mairinck
Cornélio Procópio
Coronel Domingos Soares
Coronel Vivida
Cruz Machado
Cruzeiro do Iguaçu
Cruzeiro do Oeste
Cruzmaltina
Curitiba
Curiúva
Diamante do Norte
Diamante do Sul
Diamante D'Oeste
Dois Vizinhos
Douradina
Doutor Camargo
Doutor Ulysses
Enéas Marques
Entre Rios do Oeste
Esperança Nova
Espigão Alto do Iguaçu
Farol
Faxinal
Fênix
Fernandes Pinheiro
Flor da Serra do Sul
Floraí
Florestópolis
Flórida
Formosa do Oeste
Foz do Iguaçu
Foz do Jordão



Francisco Alves

Francisco Beltrão

General Carneiro

Godoy Moreira

Goioerê

Goioxim

Grandes Rios

Guaíra

Guairaçá

Guamiranga

Guaporema

Guaraci

Guaraniaçu

Guarapuava

Guaraqueçaba

Guaratuba

Honório Serpa

Ibiporã

Icaraíma

Iguaraçu

Imbaú

Inácio Martins

Indianópolis

Ipiranga

Iracema do Oeste

Irati

Iretama

Itaguajé

Itaipulândia

Itambaracá

Itambé

Itapejara d'Oeste

Itaperuçu

Itaúna do Sul

Ivaí

Ivaiporã

Ivatuba

Jaboti

Jacarezinho

Jaguapitã

Jandaia do Sul

Janiópolis

Japurá



Jardim Alegre

Jardim Olinda

Jataizinho

Jesuítas

Jundiaí do Sul

Juranda

Jussara

Kaloré

Lapa

Laranjal

Laranjeiras do Sul

Leópolis

Lidianópolis

Loanda

Londrina

Luiziana

Mallet

Mamborê

Mandaguaçu

Mandaguari

Manfrinópolis

Mangueirinha

Marechal Cândido Rondon

Maria Helena

Marialva

Marilândia do Sul

Marilena

Mariluz

Maringá

Mariópolis

Maripá

Marquinho

Marumbi

Matelândia

Matinhos

Mato Rico

Mauá da Serra

Medianeira

Mercedes

Miraselva

Missal

Moreira Sales

Nossa Senhora das Graças



Nova Aliança do Ivaí

Nova Aurora

Nova Cantu

Nova Esperança

Nova Esperança do Sudoeste

Nova Laranjeiras

Nova Londrina

Nova Olímpia

Nova Prata do Iguaçu

Nova Santa Bárbara

Nova Santa Rosa

Nova Tebas

Novo Itacolomi

Ourizona

Ouro Verde do Oeste

Paíçandu

Palmas

Palmeira

Palmital

Palotina

Paraíso do Norte

Paranaguá

Paranapoema

Paranavaí

Pato Bragado

Pato Branco

Paula Freitas

Perobal

Pérola

Pérola d'Oeste

Piên

Pinhais

Pinhal de São Bento

Pinhalão

Pinhão

Piraí do Sul

Piraquara

Pitanga

Planaltina do Paraná

Planalto

Ponta Grossa

Porecatu

Porto Amazonas



Porto Barreiro

Porto Rico

Porto Vitória

Prado Ferreira

Pranchita

Presidente Castelo Branco

Primeiro de Maio

Prudentópolis

Quatiguá

Quatro Barras

Quatro Pontes

Quedas do Iguaçu

Querência do Norte

Quinta do Sol

Quitandinha

Ramilândia

Rebouças

Renascença

Reserva

Reserva do Iguaçu

Ribeirão Claro

Rio Azul

Rio Bom

Rio Bonito do Iguaçu

Rio Branco do Sul

Rio Negro

Rolândia

Roncador

Rondon

Salgado Filho

Salto do Lontra

Santa Cecília do Pavão

Santa Helena

Santa Isabel do Ivaí

Santa Izabel do Oeste

Santa Lúcia

Santa Maria do Oeste

Santa Mariana

Santa Mônica

Santa Tereza do Oeste

Santa Terezinha de Itaipu

Santana do Itararé

Santo Antônio da Platina



Santo Antônio do Caiuá

Santo Antônio do Sudoeste

Santo Inácio

São João

São João do Ivaí

São João do Triunfo

São Jorge do Ivaí

São Jorge do Patrocínio

São Jorge d'Oeste

São José da Boa Vista

São José das Palmeiras

São José dos Pinhais

São Manoel do Paraná

São Miguel do Iguaçu

São Pedro do Iguaçu

São Pedro do Ivaí

São Pedro do Paraná

São Sebastião da Amoreira

São Tomé

Sapopema

Sarandi

Saudade do Iguaçu

Sengés

Serranópolis do Iguaçu

Sertaneja

Sertanópolis

Siqueira Campos

Sulina

Tamarana

Tamboara

Tapejara

Tapira

Teixeira Soares

Telêmaco Borba

Terra Boa

Terra Rica

Terra Roxa

Tijucas do Sul

Toledo

Tomazina

Três Barras do Paraná

Tunas do Paraná

Tuneiras do Oeste



Tupãssi

Turvo

Ubiratã

União da Vitória

Uniflor

Uraí

Vera Cruz do Oeste

Verê

Virmond

Vitorino

Wenceslau Braz

Xambrê

Rio de Janeiro

Angra dos Reis

Aperibé

Araruama

Areal

Arraial do Cabo

Barra do Pirai

Bom Jesus do Itabapoana

Cabo Frio

Cachoeiras de Macacu

Cambuci

Campos dos Goytacazes

Cantagalo

Cardoso Moreira

Casimiro de Abreu

Comendador Levy Gasparian

Conceição de Macabu

Cordeiro

Duque de Caxias

Guapimirim

Iguaba Grande

Itaboraí

Itaguaí

Italva

Itaocara

Itaperuna

Itatiaia

Japeri

Macaé

Macuco

Magé



Mangaratiba
Maricá
Mesquita
Miguel Pereira
Natividade
Nilópolis
Niterói
Nova Friburgo
Nova Iguaçu
Paracambi
Paraíba do Sul
Paraty
Paty do Alferes
Pinheiral
Piraí
Porciúncula
Porto Real
Queimados
Quissamã
Resende
Rio Bonito
Rio Claro
Rio das Flores
Rio das Ostras
Rio de Janeiro
Santa Maria Madalena
Santo Antônio de Pádua
São Fidélis
São Francisco de Itabapoana
São Gonçalo
São João da Barra
São João de Meriti
São José de Ubá
São Pedro da Aldeia
São Sebastião do Alto
Sapucaia
Saquarema
Silva Jardim
Tanguá
Teresópolis
Trajano de Moraes
Valença
Varre-Sai



Vassouras

Volta Redonda

Rio Grande do Norte

Acari

Açu

Afonso Bezerra

Água Nova

Alexandria

Almino Afonso

Angicos

Antônio Martins

Apodi

Areia Branca

Arês

Augusto Severo

Baía Formosa

Baraúna

Barcelona

Bento Fernandes

Bodó

Bom Jesus

Brejinho

Caçara do Norte

Caçara do Rio do Vento

Caicó

Campo Redondo

Canguaretama

Caraúbas

Carnaúba dos Dantas

Carnaubais

Ceará-Mirim

Cerro Corá

Coronel Ezequiel

Coronel João Pessoa

Cruzeta

Currais Novos

Doutor Severiano

Encanto

Equador

Espírito Santo

Extremoz

Felipe Guerra

Fernando Pedroza



Florânia

Francisco Dantas

Goianinha

Governador Dix-Sept Rosado

Grossos

Guamaré

Ielmo Marinho

Ipanguaçu

Ipueira

Itajá

Itaú

Jaçanã

Jandaíra

Janduís

Januário Cicco

Japi

Jardim de Angicos

Jardim de Piranhas

Jardim do Seridó

João Dias

José da Penha

Jucurutu

Jundiá

Lagoa d'Anta

Lagoa de Pedras

Lagoa de Velhos

Lagoa Nova

Lagoa Salgada

Lajes

Lajes Pintadas

Lucrecia

Luís Gomes

Macaíba

Macau

Major Sales

Marcelino Vieira

Martins

Maxaranguape

Messias Targino

Montanhas

Monte Alegre

Monte das Gameleiras

Mossoró



Natal

Nísia Floresta

Nova Cruz

Olho-d'Água do Borges

Ouro Branco

Paraú

Parazinho

Parelhas

Passa e Fica

Passagem

Patu

Pau dos Ferros

Pedra Grande

Pedra Preta

Pedro Avelino

Pedro Velho

Pendências

Pilões

Poço Branco

Portalegre

Pureza

Rafael Godeiro

Riacho da Cruz

Riacho de Santana

Riachuelo

Rio do Fogo

Rodolfo Fernandes

Ruy Barbosa

Santa Cruz

Santa Maria

Santana do Matos

Santana do Seridó

Santo Antônio

São Bento do Norte

São Fernando

São Francisco do Oeste

São Gonçalo do Amarante

São João do Sabugi

São José de Mipibu

São José do Campestre

São José do Seridó

São Miguel

São Miguel do Gostoso



São Paulo do Potengi

São Pedro

São Rafael

São Tomé

São Vicente

Senador Georgino Avelino

Serra Caiada

Serra de São Bento

Serra do Mel

Serra Negra do Norte

Serrinha

Serrinha dos Pintos

Severiano Melo

Sítio Novo

Taboleiro Grande

Tangará

Tenente Ananias

Tenente Laurentino Cruz

Tibau

Tibau do Sul

Timbaúba dos Batistas

Touros

Triunfo Potiguar

Umarizal

Upanema

Várzea

Vera Cruz

Viçosa

Vila Flor

Rondônia

Alta Floresta D'Oeste

Alto Alegre dos Parecis

Alto Paraíso

Alvorada D'Oeste

Ariquemes

Buritis

Cabixi

Cacaulândia

Cacoal

Campo Novo de Rondônia

Candeias do Jamari

Castanheiras

Cerejeiras



Chupinguaia
Colorado do Oeste
Corumbiara
Costa Marques
Cujubim
Espigão D'Oeste
Governador Jorge Teixeira
Guajará-Mirim
Itapuã do Oeste
Jaru
Ji-Paraná
Machadinho D'Oeste
Ministro Andreazza
Mirante da Serra
Monte Negro
Nova Brasilândia D'Oeste
Nova Mamoré
Nova União
Novo Horizonte do Oeste
Ouro Preto do Oeste
Parecis
Pimenta Bueno
Pimenteiras do Oeste
Porto Velho
Presidente Médici
Primavera de Rondônia
Rolim de Moura
Santa Luzia D'Oeste
São Felipe D'Oeste
São Francisco do Guaporé
São Miguel do Guaporé
Seringueiras
Teixeirópolis
Theobroma
Urupá
Vale do Anari
Vale do Paraíso
Vilhena
Roraima
Amajari
Boa Vista
Bonfim
Cantá



Caracaraí

Caroebe

Mucajaí

Normandia

Pacaraima

Rorainópolis

São João da Baliza

São Luiz

Uiramutã

Rio Grande do Sul

Aceguá

Água Santa

Agudo

Ajuricaba

Alecrim

Alegrete

Almirante Tamandaré do Sul

Alpestre

Alto Alegre

Alto Feliz

Alvorada

Amaral Ferrador

Ametista do Sul

André da Rocha

Anta Gorda

Antônio Prado

Arambaré

Araricá

Aratiba

Arroio do Meio

Arroio do Padre

Arroio do Sal

Arroio do Tigre

Arroio dos Ratos

Arroio Grande

Arvorezinha

Augusto Pestana

Áurea

Balneário Pinhal

Barão

Barão de Cotegipe

Barão do Triunfo

Barra do Guarita



Barra do Quaraí

Barra do Ribeiro

Barra do Rio Azul

Barra Funda

Barracão

Barros Cassal

Benjamin Constant do Sul

Bento Gonçalves

Boa Vista das Missões

Boa Vista do Buricá

Boa Vista do Cadeado

Boa Vista do Incra

Boa Vista do Sul

Bom Jesus

Bom Princípio

Bom Progresso

Bom Retiro do Sul

Boqueirão do Leão

Bossoroca

Bozano

Braga

Brochier

Butiá

Caçapava do Sul

Cachoeira do Sul

Cachoeirinha

Cacique Doble

Caibaté

Caçara

Camaquã

Camargo

Cambará do Sul

Campestre da Serra

Campina das Missões

Campinas do Sul

Campo Bom

Campo Novo

Campos Borges

Candelária

Cândido Godói

Candiota

Canela

Canguçu



Canoas	
Canudos do Vale	
Capão Bonito do Sul	
Capão da Canoa	
Capão do Cipó	
Capão do Leão	
Capela de Santana	
Capitão	
Capivari do Sul	
Caraá	
Carazinho	
Carlos Barbosa	
Carlos Gomes	
Casca	
Caseiros	
Catuípe	
Caxias do Sul	
Centenário	
Cerrito	
Cerro Branco	
Cerro Grande do Sul	
Cerro Largo	
Chapada	
Charqueadas	
Charrua	
Chiapetta	
Chuí	
Chuvisca	
Cidreira	
Ciriaco	
Colinas	
Colorado	
Condor	
Constantina	
Coqueiro Baixo	
Coqueiros do Sul	
Coronel Barros	
Coronel Bicaco	
Coronel Pilar	
Cotiporã	
Coxilha	
Crissiumal	
Cristal	



Cristal do Sul

Cruz Alta

Cruzaltense

Cruzeiro do Sul

David Canabarro

Derrubadas

Dilermando de Aguiar

Dois Irmãos

Dois Irmãos das Missões

Dois Lajeados

Dom Feliciano

Dom Pedrito

Dom Pedro de Alcântara

Dona Francisca

Doutor Maurício Cardoso

Doutor Ricardo

Eldorado do Sul

Encantado

Encruzilhada do Sul

Engenho Velho

Entre Rios do Sul

Entre-Ijuís

Erebango

Erechim

Ernestina

Erval Grande

Erval Seco

Esmeralda

Esperança do Sul

Espumoso

Estação

Estância Velha

Esteio

Estrela

Estrela Velha

Eugênio de Castro

Fagundes Varela

Farroupilha

Faxinal do Soturno

Faxinalzinho

Fazenda Vilanova

Feliz

Flores da Cunha



Floriano Peixoto

Fontoura Xavier

Formigueiro

Forquetinha

Fortaleza dos Valos

Frederico Westphalen

Garibaldi

Garruchos

Gaurama

General Câmara

Gentil

Getúlio Vargas

Giruá

Glorinha

Gramado

Gramado dos Loureiros

Gramado Xavier

Gravataí

Guabiju

Guaíba

Guaporé

Guarani das Missões

Harmonia

Herval

Herveiras

Horizontina

Hulha Negra

Humaitá

Ibarama

Ibiaçá

Ibiraiaras

Ibirapuitã

Ibirubá

Igrejinha

Ijuí

Ilópolis

Imbé

Imigrante

Independência

Ipê

Ipiranga do Sul

Iraí

Itaara



Itapuca

Itaqui

Itati

Itatiba do Sul

Ivorá

Ivoti

Jaboticaba

Jacuizinho

Jacutinga

Jaguarão

Jaguari

Jari

Jóia

Júlio de Castilhos

Lagoa Bonita do Sul

Lagoa dos Três Cantos

Lagoa Vermelha

Lagoão

Lajeado

Lajeado do Bugre

Liberato Salzano

Lindolfo Collor

Linha Nova

Maçambará

Machadinho

Mampituba

Manoel Viana

Maquiné

Maratá

Marau

Marcelino Ramos

Mariana Pimentel

Mariano Moro

Marques de Souza

Mata

Mato Castelhano

Mato Leitão

Mato Queimado

Maximiliano de Almeida

Minas do Leão

Montauri

Monte Alegre dos Campos

Monte Belo do Sul



Montenegro

Mormaço

Morrinhos do Sul

Morro Redondo

Morro Reuter

Mostardas

Muçum

Muitos Capões

Muliterno

Não-Me-Toque

Nicolau Vergueiro

Nonoai

Nova Alvorada

Nova Araçá

Nova Bassano

Nova Boa Vista

Nova Bréscia

Nova Candelária

Nova Esperança do Sul

Nova Hartz

Nova Pádua

Nova Palma

Nova Petrópolis

Nova Prata

Nova Ramada

Nova Roma do Sul

Nova Santa Rita

Novo Barreiro

Novo Cabrais

Novo Hamburgo

Novo Machado

Novo Tiradentes

Novo Xingu

Osório

Paim Filho

Palmares do Sul

Palmeira das Missões

Palmitinho

Panambi

Pantano Grande

Paraí

Paraíso do Sul

Pareci Novo



Parobé

Passa Sete

Passo do Sobrado

Passo Fundo

Paulo Bento

Paverama

Pedras Altas

Pejuçara

Pelotas

Picada Café

Pinhal

Pinhal da Serra

Pinhal Grande

Pinheirinho do Vale

Pinheiro Machado

Pinto Bandeira

Pirapó

Piratini

Planalto

Poço das Antas

Pontão

Ponte Preta

Portão

Porto Alegre

Porto Lucena

Porto Mauá

Porto Vera Cruz

Porto Xavier

Pouso Novo

Presidente Lucena

Progresso

Protásio Alves

Putinga

Quaraí

Quatro Irmãos

Quevedos

Quinze de Novembro

Redentora

Relvado

Restinga Sêca

Rio dos Índios

Rio Grande

Rio Pardo



Riozinho

Roca Sales

Rodeio Bonito

Rolador

Rolante

Ronda Alta

Rondinha

Roque Gonzales

Rosário do Sul

Sagrada Família

Saldanha Marinho

Salto do Jacuí

Salvador das Missões

Salvador do Sul

Sananduva

Santa Bárbara do Sul

Santa Cecília do Sul

Santa Clara do Sul

Santa Cruz do Sul

Santa Margarida do Sul

Santa Maria

Santa Maria do Herval

Santa Rosa

Santa Tereza

Santa Vitória do Palmar

Santana da Boa Vista

Sant'Ana do Livramento

Santiago

Santo Ângelo

Santo Antônio da Patrulha

Santo Antônio das Missões

Santo Antônio do Palma

Santo Augusto

Santo Cristo

Santo Expedito do Sul

São Borja

São Domingos do Sul

São Francisco de Assis

São Francisco de Paula

São Gabriel

São Jerônimo

São João da Urtiga

São João do Polêsine



São Jorge

São José do Herval

São José do Hortêncio

São José do Inhacorá

São José do Norte

São José do Ouro

São José do Sul

São Leopoldo

São Lourenço do Sul

São Luiz Gonzaga

São Marcos

São Martinho

São Martinho da Serra

São Miguel das Missões

São Nicolau

São Paulo das Missões

São Pedro da Serra

São Pedro das Missões

São Pedro do Butiá

São Pedro do Sul

São Sebastião do Caí

São Sepé

São Valentim

São Valentim do Sul

São Valério do Sul

São Vendelino

São Vicente do Sul

Sapiranga

Sapucaia do Sul

Sarandi

Seberi

Sede Nova

Segredo

Selbach

Senador Salgado Filho

Sentinela do Sul

Serafina Corrêa

Sério

Sertão

Sertão Santana

Sete de Setembro

Severiano de Almeida

Silveira Martins



Sinimbu

Sobradinho

Soledade

Tabaí

Tapejara

Tapera

Tapes

Taquara

Taquari

Taquaruçu do Sul

Tavares

Tenente Portela

Terra de Areia

Teutônia

Tio Hugo

Tiradentes do Sul

Toropi

Torres

Tramandaí

Travesseiro

Três Arroios

Três Cachoeiras

Três Coroas

Três de Maio

Três Forquilhas

Três Palmeiras

Três Passos

Trindade do Sul

Triunfo

Tucunduva

Tunas

Tupanci do Sul

Tupanciretã

Tupandi

Tuparendi

Ubiretama

União da Serra

Unistalda

Uruguaiana

Vacaria

Vale do Sol

Vale Real

Vale Verde



Vanini

Venâncio Aires

Vera Cruz

Veranópolis

Vespasiano Corrêa

Viadutos

Viamão

Vicente Dutra

Victor Graeff

Vila Flores

Vila Lângaro

Vila Maria

Vila Nova do Sul

Vista Alegre

Vista Alegre do Prata

Vista Gaúcha

Vitória das Missões

Westfália

Xangri-lá

Santa Catarina

Abdon Batista

Abelardo Luz

Agrolândia

Água Doce

Águas de Chapecó

Águas Frias

Águas Mornas

Alto Bela Vista

Anchieta

Anita Garibaldi

Anitápolis

Antônio Carlos

Apiúna

Arabutã

Araquari

Araranguá

Arvoredo

Ascurra

Atalanta

Aurora

Balneário Arroio do Silva

Balneário Barra do Sul

Balneário Camboriú



Balneário Gaivota

Balneário Piçarras

Balneário Rincão

Bandeirante

Barra Bonita

Barra Velha

Bela Vista do Toldo

Benedito Novo

Biguaçu

Blumenau

Bom Jardim da Serra

Bom Jesus do Oeste

Bom Retiro

Bombinhas

Botuverá

Braço do Norte

Braço do Trombudo

Brunópolis

Brusque

Caçador

Caibi

Calmon

Camboriú

Campo Alegre

Campo Belo do Sul

Campo Erê

Campos Novos

Canelinha

Canoinhas

Capão Alto

Capinzal

Capivari de Baixo

Catanduvas

Caxambu do Sul

Celso Ramos

Cerro Negro

Chapadão do Lageado

Chapecó

Cocal do Sul

Concórdia

Cordilheira Alta

Coronel Freitas

Coronel Martins



Correia Pinto

Corupá

Criciúma

Cunha Porã

Cunhataí

Curitibanos

Descanso

Dona Emma

Doutor Pedrinho

Entre Rios

Erval Velho

Faxinal dos Guedes

Flor do Sertão

Florianópolis

Formosa do Sul

Forquilha

Fraiburgo

Frei Rogério

Galvão

Garopaba

Garuva

Gaspar

Governador Celso Ramos

Grão Pará

Gravatal

Guabiruba

Guaraciaba

Guaramirim

Guarujá do Sul

Guatambú

Herval d'Oeste

Ibiam

Ibicaré

Ibirama

Içara

Ilhota

Imaruí

Imbituba

Imbuia

Indaial

Iomerê

Ipira

Iporã do Oeste



Ipuaçu

Ipumirim

Iraceminha

Irani

Irati

Irineópolis

Itá

Itaiópolis

Itajaí

Itapema

Itapiranga

Itapoá

Ituporanga

Jaborá

Jacinto Machado

Jaraguá do Sul

Jardinópolis

Joaçaba

Joinville

José Boiteux

Lages

Lajeado Grande

Laurentino

Lauro Muller

Lebon Régis

Leoberto Leal

Lindóia do Sul

Lontras

Luiz Alves

Luzerna

Macieira

Mafra

Major Gercino

Major Vieira

Maracajá

Maravilha

Marema

Massaranduba

Matos Costa

Meleiro

Mirim Doce

Modelo

Mondai



Monte Carlo

Monte Castelo

Morro da Fumaça

Morro Grande

Navegantes

Nova Erechim

Nova Itaberaba

Nova Trento

Nova Veneza

Novo Horizonte

Orleans

Otacílio Costa

Ouro

Ouro Verde

Paial

Palhoça

Palma Sola

Palmitos

Papanduva

Paraíso

Passo de Torres

Passos Maia

Paulo Lopes

Pedras Grandes

Peritiba

Petrolândia

Pinhalzinho

Pinheiro Preto

Piratuba

Planalto Alegre

Pomerode

Ponte Alta

Ponte Alta do Norte

Ponte Serrada

Porto União

Praia Grande

Presidente Castello Branco

Presidente Getúlio

Presidente Nereu

Princesa

Quilombo

Rio das Antas

Rio do Campo



Rio do Oeste

Rio do Sul

Rio dos Cedros

Rio Fortuna

Rio Negrinho

Rio Rufino

Riqueza

Rodeio

Romelândia

Salete

Sangão

Santa Cecília

Santa Helena

Santa Rosa de Lima

Santa Terezinha

Santa Terezinha do Progresso

Santiago do Sul

Santo Amaro da Imperatriz

São Bento do Sul

São Bonifácio

São Carlos

São Cristovão do Sul

São Domingos

São Francisco do Sul

São João Batista

São João do Sul

São Joaquim

São José

São José do Cedro

São José do Cerrito

São Lourenço do Oeste

São Ludgero

São Martinho

São Miguel da Boa Vista

São Miguel do Oeste

São Pedro de Alcântara

Saudades

Schroeder

Seara

Serra Alta

Siderópolis

Sombrio

Sul Brasil



Taió

Tangará

Tigrinhos

Timbé do Sul

Timbó

Timbó Grande

Três Barras

Treviso

Treze Tílias

Trombudo Central

Tunápolis

União do Oeste

Urubici

Urupema

Urussanga

Vargeão

Vargem

Vargem Bonita

Vidal Ramos

Videira

Vitor Meireles

Witmarsum

Xanxerê

Xavantina

Xaxim

Zortéa

Sergipe

Amparo de São Francisco

Aquidabã

Aracaju

Araué

Areia Branca

Barra dos Coqueiros

Boquim

Brejo Grande

Campo do Brito

Canhoba

Canindé de São Francisco

Capela

Carira

Carmópolis

Cedro de São João

Cristinápolis



Cumbe

Divina Pastora

Estância

Feira Nova

Frei Paulo

Gararu

General Maynard

Gracho Cardoso

Ilha das Flores

Indiaroba

Itabaiana

Itabaianinha

Itabi

Itaporanga d'Ajuda

Japaratuba

Japoatã

Lagarto

Laranjeiras

Macambira

Malhada dos Bois

Malhador

Maruim

Moita Bonita

Monte Alegre de Sergipe

Muribeca

Neópolis

Nossa Senhora Aparecida

Nossa Senhora da Glória

Nossa Senhora das Dores

Nossa Senhora de Lourdes

Nossa Senhora do Socorro

Pacatuba

Pedra Mole

Pedrinhas

Pinhão

Pirambu

Poço Redondo

Poço Verde

Porto da Folha

Propriá

Riachão do Dantas

Riachuelo

Ribeirópolis



Rosário do Catete

Salgado

Santa Luzia do Itanhy

Santana do São Francisco

Santo Amaro das Brotas

São Cristóvão

São Domingos

São Francisco

São Miguel do Aleixo

Simão Dias

Siriri

Telha

Tobias Barreto

Tomar do Geru

Umbaúba

São Paulo

Adamantina

Adolfo

Águas da Prata

Águas de Lindóia

Águas de Santa Bárbara

Águas de São Pedro

Agudos

Alambari

Alfredo Marcondes

Altair

Altinópolis

Alto Alegre

Alumínio

Álvares Florence

Álvares Machado

Álvaro de Carvalho

Alvinlândia

Americana

Américo Brasiliense

Américo de Campos

Amparo

Analândia

Andradina

Angatuba

Anhembi

Anhumas

Aparecida d'Oeste



Apiaí
Araçariguama
Araçatuba
Araçoiaba da Serra
Aramina
Arandu
Araraquara
Araras
Arco-Íris
Arealva
Areias
Areiópolis
Ariranha
Artur Nogueira
Arujá
Aspásia
Assis
Atibaia
Auriflama
Avaí
Avanhandava
Avaré
Balbinos
Bálsamo
Bananal
Barão de Antonina
Barbosa
Bariri
Barra Bonita
Barra do Chapéu
Barra do Turvo
Barretos
Barrinha
Barueri
Bastos
Batatais
Bauru
Bebedouro
Bento de Abreu
Bernardino de Campos
Bertioga
Bilac
Birigui



Biritiba-Mirim

Boa Esperança do Sul

Bofete

Boituva

Bom Jesus dos Perdões

Bom Sucesso de Itararé

Borá

Boracéia

Borborema

Borebi

Botucatu

Bragança Paulista

Brejo Alegre

Brotas

Buri

Buritizal

Cabrália Paulista

Cabreúva

Caçapava

Cachoeira Paulista

Cafelândia

Caiabu

Caieiras

Caiuá

Cajamar

Cajati

Cajobi

Campinas

Campo Limpo Paulista

Campos do Jordão

Campos Novos Paulista

Cananéia

Cândido Mota

Cândido Rodrigues

Canitar

Capão Bonito

Capela do Alto

Capivari

Caraguatatuba

Carapicuíba

Cardoso

Casa Branca

Castilho



Catanduva

Catiguá

Cedral

Cerqueira César

Cerquillo

Cesário Lange

Charqueada

Clementina

Colina

Colômbia

Conchal

Conchas

Cordeirópolis

Coroados

Coronel Macedo

Corumbataí

Cosmópolis

Cosmorama

Cravinhos

Cruzália

Cruzeiro

Cubatão

Cunha

Descalvado

Diadema

Dirce Reis

Divinolândia

Dobrada

Dois Córregos

Dolcinópolis

Dourado

Duartina

Dumont

Echaporã

Eldorado

Elias Fausto

Elisiário

Embaúba

Embu das Artes

Embu-Guaçu

Emilianópolis

Engenheiro Coelho

Espírito Santo do Pinhal



Espírito Santo do Turvo

Estiva Gerbi

Estrela do Norte

Estrela d'Oeste

Euclides da Cunha Paulista

Fartura

Fernando Prestes

Fernandópolis

Fernão

Ferraz de Vasconcelos

Flora Rica

Floreal

Flórida Paulista

Florínia

Francisco Morato

Franco da Rocha

Gabriel Monteiro

Gália

Garça

Gastão Vidigal

Gavião Peixoto

General Salgado

Getulina

Glicério

Guaíçara

Guaimbê

Guaíra

Guapiaçu

Guapiara

Guará

Guaraci

Guarani d'Oeste

Guarantã

Guararapes

Guararema

Guaratinguetá

Guareí

Guariba

Guarujá

Guarulhos

Guataparά

Guzolândia

Herculândia



Holambra

Hortolândia

Iacanga

Iacri

Iaras

Ibaté

Ibirá

Ibitinga

Ibiúna

Icém

Iepê

Igaraçu do Tietê

Igarapava

Igaratá

Iguape

Ilha Comprida

Ilha Solteira

Ilhabela

Indaiatuba

Indiana

Indiaporã

Inúbia Paulista

Ipaussu

Iperó

Ipeúna

Ipiruá

Iporanga

Ipuã

Iracemápolis

Irapuã

Irapuru

Itaberá

Itaí

Itajobi

Itaju

Itanhaém

Itapecerica da Serra

Itapetininga

Itapeva

Itapevi

Itapira

Itapirapuã Paulista

Itápolis



Itaporanga

Itapuí

Itapura

Itaquaquetuba

Itararé

Itariri

Itatiba

Itatinga

Itirapina

Itirapuã

Itobi

Itu

Itupeva

Ituverava

Jaborandi

Jaboticabal

Jacareí

Jacupiranga

Jaguariúna

Jales

Jambeiro

Jandira

Jardinópolis

Jarinu

Jaú

Jeriquara

Joanópolis

João Ramalho

José Bonifácio

Júlio Mesquita

Jumirim

Jundiaí

Junqueirópolis

Juquiá

Juquitiba

Lagoinha

Laranjal Paulista

Lavínia

Lavrinhas

Leme

Lençóis Paulista

Limeira

Lins



Lorena

Louveira

Lucélia

Lucianópolis

Luís Antônio

Luiziânia

Lutécia

Macatuba

Macaubal

Macedônia

Magda

Mairinque

Mairiporã

Maracaí

Marapoama

Mariápolis

Marília

Marinópolis

Martinópolis

Matão

Mauá

Mendonça

Meridiano

Mesópolis

Miguelópolis

Mineiros do Tietê

Mira Estrela

Miracatu

Mirandópolis

Mirante do Paranapanema

Mirassol

Mirassolândia

Mococa

Mogi das Cruzes

Mogi Guaçu

Mogi Mirim

Mombuca

Mongaguá

Monte Alto

Monte Aprazível

Monte Azul Paulista

Monte Castelo

Monte Mor



Monteiro Lobato

Morungaba

Motuca

Murutinga do Sul

Nantes

Narandiba

Natividade da Serra

Neves Paulista

Nhandeara

Nipoã

Nova Aliança

Nova Campina

Nova Canaã Paulista

Nova Castilho

Nova Europa

Nova Granada

Nova Guataporanga

Nova Independência

Nova Luzitânia

Nova Odessa

Novo Horizonte

Nuporanga

Ocaçu

Óleo

Olímpia

Onda Verde

Oriente

Orindiúva

Orlândia

Osasco

Oscar Bressane

Osvaldo Cruz

Ourinhos

Ouro Verde

Ouroeste

Pacaembu

Palmares Paulista

Palmital

Panorama

Paraguaçu Paulista

Paraíso

Paranapanema

Parapuã



Pariquera-Açu

Parisi

Patrocínio Paulista

Paulicéia

Paulínia

Paulistânia

Paulo de Faria

Pederneiras

Pedra Bela

Pedranópolis

Pedregulho

Pedreira

Pedrinhas Paulista

Pedro de Toledo

Penápolis

Pereira Barreto

Peruíbe

Piacatu

Piedade

Pilar do Sul

Pindamonhangaba

Pindorama

Pinhalzinho

Piquerobi

Piquete

Piracaia

Piracicaba

Piraju

Pirajuí

Pirangi

Pirapora do Bom Jesus

Pirapozinho

Pirassununga

Piratininga

Pitangueiras

Planalto

Platina

Poá

Poloni

Pompéia

Pongaí

Pontal

Pontes Gestal



Populina

Porangaba

Porto Feliz

Porto Ferreira

Potim

Potirendaba

Pradópolis

Praia Grande

Pratânia

Presidente Alves

Presidente Bernardes

Presidente Prudente

Presidente Venceslau

Promissão

Quadra

Quatá

Queiroz

Queluz

Quintana

Rafard

Rancharia

Redenção da Serra

Regente Feijó

Reginópolis

Registro

Ribeira

Ribeirão Bonito

Ribeirão Corrente

Ribeirão do Sul

Ribeirão Pires

Ribeirão Preto

Rifaina

Rincão

Rinópolis

Rio Claro

Rio das Pedras

Rio Grande da Serra

Riolândia

Riversul

Rosana

Roseira

Rubiácea

Rubinéia



Sabino

Sagres

Sales

Sales Oliveira

Salesópolis

Salmourão

Saltinho

Salto

Salto de Pirapora

Salto Grande

Sandovalina

Santa Adélia

Santa Albertina

Santa Bárbara d'Oeste

Santa Branca

Santa Clara d'Oeste

Santa Cruz da Conceição

Santa Cruz da Esperança

Santa Cruz das Palmeiras

Santa Cruz do Rio Pardo

Santa Ernestina

Santa Fé do Sul

Santa Gertrudes

Santa Isabel

Santa Lúcia

Santa Mercedes

Santa Rita do Passa Quatro

Santa Rita d'Oeste

Santa Rosa de Viterbo

Santa Salete

Santana da Ponte Pensa

Santana de Parnaíba

Santo Anastácio

Santo André

Santo Antônio da Alegria

Santo Antônio de Posse

Santo Antônio do Aracanguá

Santo Antônio do Jardim

Santo Antônio do Pinhal

Santo Expedito

Santópolis do Aguapeí

Santos

São Bento do Sapucaí



São Bernardo do Campo

São Caetano do Sul

São Carlos

São Francisco

São João da Boa Vista

São João de Itacema

São João do Pau d'Alho

São Joaquim da Barra

São José da Bela Vista

São José do Barreiro

São José do Rio Pardo

São José do Rio Preto

São José dos Campos

São Lourenço da Serra

São Luís do Paraitinga

São Manuel

São Miguel Arcanjo

São Paulo

São Pedro

São Pedro do Turvo

São Sebastião

São Sebastião da Gramma

São Simão

São Vicente

Sarapuí

Sarutaiá

Sebastianópolis do Sul

Serra Azul

Serra Negra

Serrana

Sertãozinho

Sete Barras

Severínia

Silveiras

Socorro

Sorocaba

Sud Mennucci

Sumaré

Suzano

Tabapuã

Tabatinga

Taboão da Serra

Taguaí



Taiaçu
Taiúva
Tambaú
Tapirai
Tapiratiba
Taquaral
Taquaritinga
Taquarituba
Taquarivaí
Tarabai
Tarumã
Tatuí
Tejupá
Teodoro Sampaio
Terra Roxa
Tietê
Timburi
Torre de Pedra
Torrinha
Trabiju
Tremembé
Três Fronteiras
Tuiuti
Tupã
Tupi Paulista
Turiúba
Turmalina
Ubarana
Ubatuba
Ubirajara
Uchoa
Urânia
Urupês
Valentim Gentil
Valinhos
Valparaíso
Vargem
Vargem Grande do Sul
Vargem Grande Paulista
Várzea Paulista
Vera Cruz
Vinhedo
Viradouro



Vista Alegre do Alto

Vitória Brasil

Votorantim

Votuporanga

Zacarias

Tocantins

Abreulândia

Aguiarnópolis

Aliança do Tocantins

Almas

Alvorada

Angico

Aparecida do Rio Negro

Aragominas

Araguacema

Araguaçu

Araguaína

Araguanã

Araguatins

Arapoema

Arraias

Augustinópolis

Aurora do Tocantins

Axixá do Tocantins

Babaçulândia

Bandeirantes do Tocantins

Barra do Ouro

Barrolândia

Bernardo Sayão

Bom Jesus do Tocantins

Brasilândia do Tocantins

Brejinho de Nazaré

Buriti do Tocantins

Cachoeirinha

Campos Lindos

Cariri do Tocantins

Carmolândia

Carrasco Bonito

Caseara

Chapada da Natividade

Colinas do Tocantins

Colméia

Combinado



Conceição do Tocantins

Couto Magalhães

Cristalândia

Crixás do Tocantins

Darcinópolis

Dianópolis

Dois Irmãos do Tocantins

Dueré

Esperantina

Fátima

Figueirópolis

Filadélfia

Fortaleza do Tabocão

Goianorte

Goiatins

Guaraí

Gurupi

Ipueiras

Itacajá

Itaguatins

Itapiratins

Itaporã do Tocantins

Juarina

Lagoa da Confusão

Lagoa do Tocantins

Lajeado

Lavandeira

Lizarda

Luzinópolis

Marianópolis do Tocantins

Mateiros

Maurilândia do Tocantins

Miracema do Tocantins

Miranorte

Monte do Carmo

Monte Santo do Tocantins

Nazaré

Nova Olinda

Nova Rosalândia

Novo Acordo

Novo Alegre

Novo Jardim

Oliveira de Fátima



Palmas

Palmeirante

Palmeiras do Tocantins

Palmeirópolis

Paraíso do Tocantins

Paranã

Pau D'Arco

Pequizeiro

Pindorama do Tocantins

Pium

Ponte Alta do Bom Jesus

Ponte Alta do Tocantins

Porto Alegre do Tocantins

Porto Nacional

Praia Norte

Presidente Kennedy

Pugmil

Recursolândia

Riachinho

Rio da Conceição

Rio dos Bois

Rio Sono

Sampaio

Sandolândia

Santa Fé do Araguaia

Santa Maria do Tocantins

Santa Rita do Tocantins

Santa Rosa do Tocantins

Santa Tereza do Tocantins

Santa Terezinha do Tocantins

São Bento do Tocantins

São Félix do Tocantins

São Miguel do Tocantins

São Salvador do Tocantins

São Sebastião do Tocantins

São Valério

Silvanópolis

Sucupira

Taguatinga

Taipas do Tocantins

Talismã

Tocantínia

Tocantinópolis



Anexo II - Municípios com Inconsistências Relevantes (Não Consolidados)

UF	Ente	Motivo da Exclusão
MA	Peritoró - MA	O valor das despesas orçamentárias por natureza de despesa está zerado (Anexo I-D).
		O valor das receitas orçamentárias por natureza de receita está zerado (Anexo I-C).
MG	Cascalho Rico - MG	Há fortes indícios de que o valor total das receitas orçamentárias está incorreto (Anexo I-C).
	Divino das Laranjeiras - MG	O valor das despesas orçamentárias por natureza de despesa está zerado (Anexo I-D).
		O valor das receitas orçamentárias por natureza de receita está zerado (Anexo I-C).
	Manhumirim - MG	Há fortes indícios de que o valor total do Ativo está incorreto (Anexo I-AB).
		A quantidade de contas contábeis de ativo e passivo que foram informadas é muito baixa (Anexo I-AB).
		Há fortes indícios de que o valor total das despesas orçamentárias por natureza está incorreto (Anexo I-D).
		Há fortes indícios de que o valor total das receitas orçamentárias está incorreto (Anexo I-C).
	Ninheira - MG	O valor das despesas orçamentárias por natureza de despesa está zerado (Anexo I-D).
		O valor das receitas orçamentárias por natureza de receita está zerado (Anexo I-C).
	Periquito - MG	O valor das despesas orçamentárias por natureza de despesa está zerado (Anexo I-D).
		O valor das receitas orçamentárias por natureza de receita está zerado (Anexo I-C).
PI	Bocaina - PI	O valor das receitas orçamentárias por natureza de receita está zerado (Anexo I-C).
	Monsenhor Hipólito - PI	O valor das receitas orçamentárias por natureza de receita está zerado (Anexo I-C).
	Redenção do Gurguéia - PI	O valor das receitas orçamentárias por natureza de receita está zerado (Anexo I-C).
RJ	Armação dos Búzios - RJ	O valor das receitas orçamentárias por natureza de receita está zerado (Anexo I-C).
RS	Lavras do Sul - RS	O valor das receitas orçamentárias por natureza de receita está zerado (Anexo I-C).
	Miraguaí - RS	O valor das receitas orçamentárias por natureza de receita está zerado (Anexo I-C).
SP	Dracena - SP	O valor das receitas orçamentárias por natureza de receita está zerado (Anexo I-C).
	Guaraçai - SP	O valor das receitas orçamentárias por natureza de receita está zerado (Anexo I-C).

Anexo III - Municípios que não homologaram suas DCAs iniciadas (Não Consolidados)

Acre	Status
Acrelândia	Finalizado
Bujari	Rascunho
Capixaba	Finalizado
Santa Rosa do Purus	Rascunho
Alagoas	Status
Barra de São Miguel	Rascunho
Cajueiro	Rascunho
Coruripe	Rascunho
Ibateguara	Finalizado
Inhapi	Finalizado
Joaquim Gomes	Rascunho
Monteirópolis	Rascunho
Palmeira dos Índios	Rascunho
Porto Calvo	Rascunho
Santana do Ipanema	Rascunho
São Brás	Rascunho
São Miguel dos Milagres	Rascunho
Teotônio Vilela	Rascunho
Amazonas	Status
Alvarães	Rascunho
Anori	Rascunho
Barcelos	Rascunho
Juruá	Rascunho
Amapá	Status
Ferreira Gomes	Rascunho
Pracuúba	Parcialmente assinado
Bahia	Status
Bonito	Finalizado
Caculé	Parcialmente assinado
Caetité	Rascunho
Canarana	Parcialmente assinado
Cândido Sales	Finalizado
Condeúba	Parcialmente assinado



Cordeiros	Rascunho
Gentio do Ouro	Parcialmente assinado
Guajeru	Rascunho
Itabela	Rascunho
Jussiape	Rascunho
Licínio de Almeida	Rascunho
Livramento de Nossa Senhora	Rascunho
Mirante	Rascunho
Mortugaba	Rascunho
Nova Fátima	Parcialmente assinado
Novo Triunfo	Parcialmente assinado
Piripá	Rascunho
Planalto	Rascunho
Ribeirão do Largo	Rascunho
Rio do Antônio	Finalizado
Sebastião Laranjeiras	Rascunho
Urandi	Rascunho
Uruçuca	Rascunho
Ceará	Status
Campos Sales	Rascunho
Eusébio	Parcialmente assinado
Itarema	Rascunho
Nova Olinda	Parcialmente assinado
Saboeiro	Finalizado
Sobral	Finalizado
Uruoca	Rascunho
Espírito Santo	Status
Guaçuí	Finalizado
Santa Maria de Jetibá	Rascunho
Goiás	Status
Alto Paraíso de Goiás	Rascunho
Aparecida de Goiânia	Rascunho
Aporé	Finalizado
Arenópolis	Rascunho
Baliza	Parcialmente assinado
Buritinópolis	Rascunho
Caldas Novas	Rascunho
Corumbá de Goiás	Rascunho
Damianópolis	Rascunho
Guarinos	Rascunho
Mambaí	Rascunho
Minaçu	Finalizado
Mundo Novo	Rascunho
Palminópolis	Rascunho
Santa Cruz de Goiás	Parcialmente assinado
Santa Isabel	Rascunho
Santa Rita do Novo Destino	Rascunho
Vila Propício	Finalizado
Maranhão	Status
Governador Newton Bello	Rascunho
Imperatriz	Rascunho
Junco do Maranhão	Rascunho
Lagoa Grande do Maranhão	Rascunho
Parnarama	Rascunho



Peri Mirim	Finalizado
Pirapemas	Finalizado
São Francisco do Maranhão	Rascunho
Minas Gerais	Status
Antônio Prado de Minas	Rascunho
Araçaí	Rascunho
Bertópolis	Parcialmente assinado
Bonfinópolis de Minas	Rascunho
Braúnas	Finalizado
Brumadinho	Rascunho
Cambuí	Finalizado
Cássia	Rascunho
Cordisburgo	Rascunho
Dom Bosco	Finalizado
Dores de Guanhões	Finalizado
Doresópolis	Finalizado
Espinosa	Rascunho
Estrela do Indaiá	Rascunho

Ewbank da Câmara	Rascunho
Extrema	Rascunho
Guanhões	Rascunho
Iguatama	Rascunho
Itaipé	Rascunho
Itueta	Finalizado
José Raydan	Parcialmente assinado
Lagoa da Prata	Finalizado
Liberdade	Rascunho
Limeira do Oeste	Rascunho
Mariana	Rascunho
Martins Soares	Rascunho
Matias Barbosa	Rascunho
Olaria	Finalizado
Paulistas	Rascunho
Pouso Alegre	Finalizado
Santana de Pirapama	Rascunho
São Geraldo do Baixo	Finalizado
Tapiraí	Rascunho
Urucuia	Finalizado
Viçosa	Rascunho
Vieiras	Rascunho
Mato Grosso do Sul	Status
Amambai	Rascunho
Bandeirantes	Rascunho
Batayporã	Rascunho
Bodoquena	Rascunho
Jaraguari	Finalizado
Laguna Carapã	Rascunho
Mato Grosso	Status
Alto Boa Vista	Rascunho
Alto Taquari	Rascunho
Araguainha	Finalizado
Aripuanã	Finalizado
Comodoro	Rascunho
Cuiabá	Rascunho



Denise	Finalizado
Jangada	Finalizado
Nova Marilândia	Rascunho
Nova Nazaré	Rascunho
Novo Horizonte do Norte	Rascunho
Porto Esperidião	Rascunho
Reserva do Cabaçal	Finalizado
Ribeirão Cascalheira	Rascunho
Santa Cruz do Xingu	Finalizado
Santa Terezinha	Rascunho
São José do Povo	Finalizado
São José do Xingu	Finalizado
São José dos Quatro Marcos	Rascunho
Tangará da Serra	Rascunho
Tesouro	Rascunho
Pará	Status
Anapu	Parcialmente assinado
Breves	Rascunho
Cachoeira do Arari	Rascunho
Chaves	Rascunho
Gurupá	Rascunho
Limoeiro do Ajuru	Finalizado
Prainha	Rascunho
Quatipuru	Finalizado
Rondon do Pará	Rascunho
Santarém Novo	Rascunho
São Francisco do Pará	Rascunho
São João do Araguaia	Parcialmente assinado
Terra Alta	Rascunho
Paraíba	Status
Alagoinha	Rascunho
Baraúna	Rascunho
Cuitegi	Rascunho
Juarez Távora	Rascunho
Juripiranga	Finalizado
Mulungu	Rascunho
Pilar	Finalizado
São Sebastião do Umbuzeiro	Finalizado
Soledade	Rascunho
Tenório	Parcialmente assinado
Pernambuco	Status
Paranatama	Rascunho
Rio Formoso	Rascunho
Piauí	Status
Água Branca	Rascunho
Cristino Castro	Rascunho
Demerval Lobão	Rascunho
Eliseu Martins	Rascunho
Floresta do Piauí	Rascunho
Inhuma	Rascunho
Isaías Coelho	Rascunho
Jerumenha	Rascunho
Nossa Senhora dos Remédios	Rascunho
Paulistana	Rascunho



Santa Luz	Rascunho
Santa Rosa do Piauí	Rascunho
São Francisco do Piauí	Rascunho
São José do Peixe	Finalizado
Sebastião Barros	Rascunho
Várzea Grande	Finalizado
Paraná	Status
Adrianópolis	Rascunho
Arapoti	Rascunho
Araruna	Rascunho
Campina Grande do Sul	Rascunho
Campo Bonito	Rascunho
Capitão Leônidas Marques	Rascunho
Centenário do Sul	Rascunho
Colombo	Rascunho
Colorado	Rascunho
Contenda	Finalizado
Corumbataí do Sul	Rascunho
Engenheiro Beltrão	Rascunho
Fazenda Rio Grande	Rascunho
Figueira	Rascunho
Guapirama	Rascunho
Ibaiti	Rascunho
Iguatu	Rascunho
Imbituva	Finalizado
Inajá	Rascunho
Iporã	Rascunho
Ivaté	Finalizado
Jaguariaíva	Rascunho

Japira	Rascunho
Joaquim Távora	Finalizado
Lindoeste	Rascunho
Lupionópolis	Rascunho
Mirador	Rascunho
Morretes	Rascunho
Munhoz de Melo	Rascunho
Nova América da Colina	Rascunho
Nova Fátima	Rascunho
Ortigueira	Rascunho
Paranacity	Rascunho
Pitangueiras	Rascunho
Pontal do Paraná	Rascunho
Quarto Centenário	Rascunho
Rancho Alegre	Finalizado
Rancho Alegre D'Oeste	Rascunho
Realeza	Rascunho
Ribeirão do Pinhal	Rascunho
Rio Branco do Ivaí	Parcialmente assinado
Sabáudia	Parcialmente assinado
Salto do Itararé	Rascunho
Santa Amélia	Rascunho
Santa Fé	Parcialmente assinado
Santa Inês	Rascunho
São Carlos do Ivaí	Rascunho



Umuarama	Rascunho
Rio de Janeiro	Status
Barra Mansa	Rascunho
Belford Roxo	Rascunho
Carapebus	Rascunho
Laje do Muriaé	Finalizado
Miracema	Finalizado
Petrópolis	Rascunho
Quatis	Rascunho
Seropédica	Rascunho
Rio Grande do Norte	Status
Alto do Rodrigues	Parcialmente assinado
Galinhos	Parcialmente assinado
Parnamirim	Rascunho
São Bento do Trairí	Rascunho
Taipu	Rascunho
Venha-Ver	Rascunho
Rondônia	Status
Rio Crespo - RO	Rascunho
Roraima	Status
Alto Alegre	Parcialmente assinado
Iracema	Parcialmente assinado
Rio Grande do Sul	Status
Alegria	Rascunho
Bagé	Rascunho
Cacequi	Rascunho
Cerro Grande	Rascunho
Inhacorá	Rascunho
Itacurubi	Finalizado
Jaquirana	Finalizado
Pedro Osório	Rascunho
Santo Antônio do Planalto	Rascunho
São José das Missões	Finalizado
São José dos Ausentes	Rascunho
Turuçu	Parcialmente assinado
Santa Catarina	Status
Agronômica	Rascunho
Alfredo Wagner	Rascunho
Angelina	Rascunho
Arroio Trinta	Parcialmente assinado
Bocaina do Sul	Rascunho
Bom Jesus	Finalizado
Ermo	Rascunho
Jupiaá	Finalizado
Laguna	Rascunho
Painel	Rascunho
Pescaria Brava	Rascunho
Porto Belo	Rascunho
Pouso Redondo	Rascunho
Rancho Queimado	Rascunho
Saltinho	Rascunho
Salto Veloso	Rascunho
São Bernardino	Finalizado
São João do Itaperiú	Rascunho



Tijucas	Rascunho
Treze de Maio	Rascunho
Turvo	Rascunho
Sergipe	Status
Santa Rosa de Lima - SE	Rascunho
São Paulo	Status
Aguai	Parcialmente assinado
Arapeí	Finalizado
Bady Bassitt	Rascunho
Bocaina	Rascunho
Braúna	Rascunho
Brodowski	Parcialmente assinado
Buritama	Finalizado
Cajuru	Rascunho
Campina do Monte Alegre	Finalizado
Canas	Rascunho
Cássia dos Coqueiros	Rascunho
Cotia	Rascunho
Cristais Paulista	Finalizado
Ibirarema	Rascunho
Itaóca	Rascunho
Jaci	Rascunho
Lindóia	Rascunho
Lupércio	Finalizado
Manduri	Rascunho
Marabá Paulista	Rascunho
Monções	Rascunho
Monte Alegre do Sul	Rascunho
Morro Agudo	Finalizado
Novais	Rascunho
Palestina	Finalizado
Palmeira d'Oeste	Finalizado
Pardinho	Finalizado
Pereiras	Rascunho
Pontalinda	Rascunho
Pracinha	Rascunho
Ribeirão Branco	Rascunho
Ribeirão dos Índios	Rascunho
Ribeirão Grande	Finalizado
Suzanópolis	Rascunho

Taciba	Rascunho
Tanabi	Rascunho
Taubaté	Finalizado
União Paulista	Rascunho
Tocantins	Status
Ananás	Rascunho
Centenário	Parcialmente assinado
Chapada de Areia	Finalizado
Formoso do Araguaia	Rascunho
Jaú do Tocantins	Parcialmente assinado
Muricilândia	Finalizado
Natividade	Rascunho
Pedro Afonso	Rascunho
Peixe	Rascunho



Sítio Novo do Tocantins	Rascunho
Xambioá	Rascunho

Anexo IV - Municípios que não iniciaram suas DCAs (Não Consolidados)

Alagoas
Cacimbinhas
Campestre
Campo Grande
Colônia Leopoldina
Dois Riachos
Feira Grande
Flexeiras
Girau do Ponciano
Igreja Nova
Matriz de Camaragibe
Olho d'Água Grande
Paripueira
Passo de Camaragibe
São Luís do Quitunde
São Miguel dos Campos
Satuba
Senador Rui Palmeira
Amazonas
Pauini
Amapá
Amapá
Calçoene
Cutias
Laranjal do Jari
Pedra Branca do Amapari
Serra do Navio
Tartarugalzinho
Bahia
Anagé
Angical
Baianópolis
Caatiba
Caetanos
Caraíbas
Catolândia
Dário Meira
Formosa do Rio Preto
Itanagra
Lamarão
Macarani
Maiquinique
Mansidão
São Domingos
Goiás
Alvorada do Norte
Cachoeira de Goiás
Colinas do Sul
Davinópolis
Heitorai



Itapirapuã
Monte Alegre de Goiás
Morrinhos
Nova Iguaçu de Goiás
Orizona
Simolândia
Sítio d'Abadia
Minas Gerais
Água Comprida
Barbacena
Conceição das Pedras
Conceição do Mato Dentro
Delta
Funilândia
Itatiaiuçu
Mateus Leme
Mesquita
Santa Juliana
Santa Luzia
Santana do Garambéu
São Gonçalo do Rio Abaixo
São João Batista do Glória
Serranos
Mato Grosso do Sul
Alcinópolis
Caarapó
Dois Irmãos do Buriti
Mato Grosso
Acorizal
Brasnorte
General Carneiro
Jaciara
Juruena
Novo São Joaquim
Paranatinga
Primavera do Leste
Santo Antônio do Leverger
Vila Rica
Pará
Bagre
Bonito
Curionópolis
Itaituba
Jacareacanga
Marapanim
Moju
Nova Esperança do Piriá
Novo Progresso
Salvaterra
Santa Bárbara do Pará

São Domingos do Capim
São João da Ponta
Vigia
Paraíba



Bom Sucesso
Marcação
Pernambuco
Iati
Pedra
Salgadinho
Piauí
Agricolândia
Alagoinha do Piauí
Bertolândia
Campinas do Piauí
Colônia do Piauí
Lagoinha do Piauí
Madeiro
Matias Olímpio
Nazaré do Piauí
Novo Santo Antônio
Olho D'Água do Piauí
São Félix do Piauí
São João da Serra
Socorro do Piauí
Paraná
Andirá
Bituruna
Campo do Tenente
Capanema
Carlópolis
Clevelândia
Corbélia
Cruzeiro do Sul
Floresta
Ibema
Lobato
Lunardelli
Mandirituba
Manoel Ribas
Marmeleiro
Paulo Frontin
Peabiru
Rosário do Ivaí
Santa Cruz de Monte Castelo
Santo Antônio do Paraíso
São Jerônimo da Serra
São João do Caiuá
São Mateus do Sul
Tibagi
Ventania
Rio de Janeiro
Bom Jardim
Carmo
Duas Barras
Engenheiro Paulo de Frontin
Mendes
São José do Vale do Rio Preto



Sumidouro
Três Rios
Rio Grande do Norte
Frutuoso Gomes
João Câmara
Paraná
Porto do Mangue
Rafael Fernandes
Senador Elói de Souza
Rio Grande do Sul
Dezesseis de Novembro
Santa Catarina
Armazém
Belmonte
Dionísio Cerqueira
Jaguaruna
Lacerdópolis
Palmeira
Penha
Santa Rosa do Sul
São João do Oeste
Tubarão
São Paulo
Aparecida
Caconde
Chavantes
Franca
Lourdes
Nazaré Paulista
Paraibuna
Paranapuã
Presidente Epitácio
Restinga
Santa Maria da Serra
São João das Duas Pontes
São Roque
Uru
Tocantins
Divinópolis do Tocantins
Piraquê
Wanderlândia

Anexo V - Glossário

Os termos aparecem em ordem alfabética. Este glossário objetiva auxiliar a interpretação dos termos técnicos utilizados neste documento. Contudo, não altera nem sobrepõe as orientações do Manual de Contabilidade Aplicada ao Setor Público.

Ações / Cotas em Tesouraria. Compreende o valor das ações ou cotas da entidade que foram adquiridas pela própria entidade.

Adiantamento para Futuro Aumento de Capital. Compreende os recursos recebidos pela entidade de seus acionistas ou quotistas destinados a serem utilizados para aumento de capital, quando não haja a possibilidade de devolução destes recursos.

Ajustes de Avaliação Patrimonial. Compreende as contrapartidas de aumentos ou diminuições de valor atribuídos a elementos do ativo e do passivo em decorrência da sua avaliação a valor justo, nos casos previstos pela Lei nº 6.404, de 15 de dezembro de 1976 ou em normas expedidas pela Comissão de



Valores Mobiliários, enquanto não computadas no resultado do exercício em obediência ao regime de competência.

Ativo Realizável a Longo Prazo. Compreende os bens, direitos, dívida ativa e despesas antecipadas realizáveis após dozes meses da publicação das demonstrações contábeis. Dentre os direitos realizáveis a longo prazo, destaca-se a dívida ativa como parte dos Créditos a Longo Prazo. Segundo a Lei nº 4.320/1964, a dívida ativa abrange o conjunto de créditos tributários e não tributários em favor da Fazenda Pública, não recebidos no prazo para pagamento definido em lei ou em decisão proferida em processo regular, inscrito pelo órgão ou entidade competente, após apuração de certeza e liquidez. Sua classificação neste grupo decorre da incerteza intrínseca de sua condição.

Benefícios Previdenciários e Assistenciais. Compreendem as variações patrimoniais diminutivas relativas às aposentadorias, pensões, reformas, reserva remunerada e outros benefícios previdenciários de caráter contributivo, do regime próprio da previdência social - RPPS e do regime geral da previdência social - RGPS, bem como as ações de assistência social, que são políticas de seguridade social não contributiva, visando ao enfrentamento da pobreza, a garantia dos mínimos sociais, ao provimento de condições para atender contingências sociais e a universalização dos direitos sociais. Os benefícios previdenciários ou assistenciais, compreendem, dentre outros: aposentadoria, auxílio-natalidade, salário-família, licença para tratamento de saúde, licença à gestante, licença-maternidade, licença por acidente em serviço, assistência à saúde, garantia de condições individuais e ambientais de trabalho satisfatórias, pensão vitalícia e temporária, auxílio-funeral, auxílio-reclusão, auxílio-invalidez.

Caixa e Equivalentes de Caixa. Compreende o caixa em espécie e recursos alocados em conta corrente ou em aplicações financeiras, para os quais não haja restrição de uso imediato. São mensurados ou avaliados pelo valor original, feita a conversão, quando em moeda estrangeira, à taxa de câmbio vigente na data do Balanço Patrimonial.

Contribuições. Compreende toda prestação pecuniária compulsória, em moeda ou cujo valor nela se possa exprimir, que não constitua sanção de ato ilícito, instituída em lei e cobrada mediante atividade administrativa plenamente vinculada, tais como contribuições sociais e econômicas. Estão incluídas as contribuições sociais do RPPS, contribuições de intervenção do domínio econômico, contribuição de iluminação pública e contribuições de interesse das categorias profissionais.

Créditos a Curto Prazo. Compreende os valores a receber por fornecimento de bens, serviços, créditos tributários, transferências, empréstimos e financiamentos concedidos e outros valores realizáveis até doze meses após a data das demonstrações contábeis.

Custo das Mercadorias Vendidas, dos Produtos Vendidos e dos Serviços Prestados. Compreende as variações patrimoniais diminutivas relativas aos custos das mercadorias vendidas, dos produtos vendidos e dos serviços prestados. O custo dos produtos vendidos ou dos serviços prestados devem ser computados no exercício correspondente às respectivas receitas de venda. A apuração do custo dos produtos vendidos está diretamente relacionada aos estoques, pois representa a baixa efetuada nas contas dos estoques por vendas realizadas no período.

Demais Créditos e Valores a Curto Prazo. Compreende valores a receber por transações realizáveis no curto prazo, tais como adiantamentos concedidos a pessoal e a terceiros; tributos a recuperar / compensar; créditos a receber decorrentes da descentralização de serviços públicos, tanto por meio de outorga a entidades da administração indireta, como por meio de delegação; direitos oriundos de danos ao patrimônio, apurados em sindicância, prestação de contas, tomada de contas ou processos judiciais; depósitos e cauções efetuados e recebidos pela entidade para garantia de contratos, bem como para direito de uso, exploração temporária de bens ou de natureza judicial, depósitos compulsórios e demais recursos vinculados, realizáveis no curto prazo; e outros créditos e valores realizáveis no curto prazo, provenientes de direitos obtidos junto a diversos devedores.

Demais Obrigações a Curto Prazo. Compreende as obrigações da entidade com terceiros não inclusas nos subgrupos anteriores, com vencimento em até doze meses da data das demonstrações contábeis, inclusive os precatórios decorrentes dessas obrigações.

Demais Obrigações a Longo Prazo. Compreende as obrigações da entidade com terceiros não inclusas nos subgrupos anteriores, com vencimento após doze meses da data das demonstrações contábeis, inclusive os precatórios decorrentes dessas obrigações.

Demais Reservas. Compreende as demais reservas, não classificadas como reservas de capital ou de lucro, inclusive aquelas que terão seus saldos realizados por terem sido extintas pela legislação.



Desvalorização e Perda de Ativos e Incorporação de Passivos. Compreende a variação diminutiva com desvalorização e perdas de ativos, redução a valor recuperável, provisões para perdas, perdas com alienação, perdas involuntárias. A incorporação de passivos compreende as incorporações de operações de crédito, provisões, restos a pagar, dentre outros. A desincorporações de ativos compreende o cancelamento de dívida ativa, encampação de dívidas passivas e baixa de bens, títulos e direitos.

Empréstimos e Financiamentos a Curto Prazo. Compreende as obrigações financeiras da entidade a título de empréstimos, bem como as aquisições efetuadas diretamente com o fornecedor, com vencimentos em até doze meses da data das demonstrações contábeis.

Empréstimos e Financiamentos a Longo Prazo. Compreende as obrigações financeiras da entidade a título de empréstimos, bem como as aquisições efetuadas diretamente com o fornecedor, com vencimentos após doze meses da data das demonstrações contábeis.

Estoques. Compreende estoques de diversos tipos, tais como material de consumo, matéria-prima, produtos em acabamento, produtos acabados e outros tipos de estoques.

Exploração e Venda de Bens, Serviços e Direitos. Compreende as receitas auferidas com a exploração e venda de bens, serviços e direitos que resultem em aumento do patrimônio líquido, independentemente de ingresso. Assim, estão incluídas as receitas patrimonial, agropecuária, industrial e de serviços.

Fornecedores e Contas a Pagar a Curto Prazo. Compreende as obrigações com fornecedores de matérias-primas, mercadorias e outros materiais utilizados nas atividades operacionais da entidade, além das obrigações decorrentes do fornecimento de utilidades e da prestação de serviços, tais como de energia elétrica, água, telefone, propaganda, aluguéis e todas as outras contas a pagar com vencimento em até doze meses da data das demonstrações contábeis, inclusive os precatórios decorrentes dessas obrigações.

Fornecedores e Contas a Pagar a Longo Prazo. Compreende as obrigações com fornecedores de matérias-primas, mercadorias e outros materiais utilizados nas atividades operacionais da entidade, com vencimento após doze meses da data das demonstrações contábeis, inclusive os precatórios decorrentes dessas obrigações.

Imobilizado. Compreende os bens corpóreos destinados à manutenção das atividades da entidade, inclusive os decorrentes de operações que transfiram a ela os benefícios, os riscos e o controle desses bens. Os bens do imobilizado podem ser avaliados tanto pelo método de custo menos a depreciação e redução ao valor recuperável acumuladas ou o modelo de reavaliação menos a depreciação e redução ao valor recuperável acumuladas.

Impostos, Taxas e Contribuições de Melhoria. São espécies de receitas tributárias, as quais compreendem toda prestação pecuniária compulsória, em moeda ou cujo valor nela se possa exprimir, que não constitua sanção de ato ilícito, instituída em lei e cobrada mediante atividade administrativa plenamente vinculada, tais como impostos, taxas e contribuições de melhoria.

Intangível. Compreende direitos que têm por objeto bens incorpóreos destinados à manutenção da entidade ou exercidos com essa finalidade, tais como softwares, marcas, direitos e patentes industriais.

Investimentos e Aplicações Temporárias a Curto Prazo. Compreendem as aplicações de recursos em títulos e valores mobiliários, não destinadas à negociação e que não façam parte das atividades operacionais da entidade, resgatáveis no curto prazo, além das aplicações temporárias em metais preciosos.

Investimentos Permanentes. Compreende as participações societárias diversas bem como os bens e direitos não classificáveis no ativo circulante nem no ativo realizável a longo prazo e que não se destinem a manutenção das atividades normais da entidade.

Obrigações Fiscais a Curto Prazo. Compreende as obrigações das entidades com o governo relativas a impostos, taxas e contribuições com vencimento em até doze meses da data das demonstrações contábeis.

Obrigações Fiscais a Longo Prazo. Compreende as obrigações das entidades com o governo relativas a impostos, taxas e contribuições com vencimento após doze meses da data das demonstrações contábeis.



Obrigações Trabalhistas, Previdenciárias e Assistenciais a Pagar a Curto Prazo. Compreende as obrigações referentes a salários ou remunerações, bem como benefícios os quais o empregado ou servidor tenha direito, aposentadorias, reformas, pensões e encargos a pagar, bem como benefícios assistenciais, com vencimento em até doze meses da data das demonstrações contábeis, inclusive os precatórios decorrentes dessas obrigações.

Obrigações Trabalhistas, Previdenciárias e Assistenciais a Pagar a Longo Prazo. Compreende as obrigações referentes a salários ou remunerações, além dos benefícios os quais o empregado ou servidor tenha direito, aposentadorias, reformas, pensões e encargos a pagar, bem como benefícios assistenciais, com vencimento após doze meses da data das demonstrações contábeis, inclusive os precatórios decorrentes dessas obrigações.

Outras Variações Aumentativas. Compreende o somatório das variações aumentativas não incluídas nos grupos anteriores. Para cálculo de "Outras Variações Aumentativas" no modelo adaptado, foram considerados itens como: outras receitas correntes, ingressos extra orçamentários, variações patrimoniais a classificar, reversão de provisões e ajustes de perdas e outras variações patrimoniais aumentativas.

Outras Variações Diminutivas. Compreende o somatório das variações diminutivas não incluídas nos grupos anteriores, tais como premiações, incentivos, equalizações de preços e taxas, participações e contribuições, dentre outros.

Patrimônio Social e Capital Social. Subgrupo do "Patrimônio Líquido" formado, fundamentalmente, pelo patrimônio social das autarquias, fundações, fundos e o capital social das demais entidades da administração indireta.

Pessoal e Encargos Sociais. Compreende a remuneração do pessoal ativo, civil ou militar, correspondente ao somatório das variações patrimoniais diminutivas com subsídios, vencimentos, soldos e vantagens pecuniárias, fixas ou variáveis, estabelecidas em lei decorrentes do pagamento pelo efetivo exercício do cargo, emprego ou função de confiança no setor público, bem como contratos de terceirização de mão-de-obra que se refiram à substituição de servidores e empregados públicos. Compreende ainda, obrigações trabalhistas de responsabilidade do empregador, incidentes sobre a folha de pagamento dos órgãos e demais entidades do setor público, contribuições a entidades fechadas de previdência e benefícios eventuais a pessoal civil e militar, destacados os custos de pessoal e encargos inerentes as mercadorias e produtos vendidos e serviços prestados.

Provisões a Curto Prazo. Compreende os passivos de prazo ou de valor incertos, com probabilidade de ocorrerem em até doze meses da data das demonstrações contábeis.

Provisões a Longo Prazo. Compreende os passivos de prazo ou de valor incertos, com probabilidade de ocorrerem após doze meses da data das demonstrações contábeis.

Reservas de Capital. Compreende os valores acrescidos ao patrimônio que não transitaram pelo resultado como VPA, por se referirem a valores destinados a reforço de seu capital, sem terem como contrapartidas qualquer esforço da entidade em termos de entrega de bens ou de prestação de serviços.

Reservas de Lucros. Compreende as reservas constituídas com parcelas do lucro líquido das entidades para finalidades específicas.

Resultado Diferido. Compreende o saldo existente na antiga conta Resultado de Exercícios Futuros, em 31 de dezembro de 2008, composto de VPA diferida e o respectivo custo diferido.

Resultado Patrimonial. Compreende o resultado patrimonial decorrente da diferença, positiva ou negativa, entre as variações patrimoniais aumentativas e diminutivas.

Resultados Acumulados. Subgrupo do "Patrimônio Líquido" formado, fundamentalmente, pelo saldo remanescente dos lucros ou prejuízos líquidos das empresas e os superávits ou déficits acumulados da administração direta, autarquias, fundações e fundos. As diferenças entre ativos e passivos dos balanços consolidados foram compensadas nesse grupo.

Transferências e Delegações Concedidas. Compreende o somatório das variações diminutivas com transferências: intergovernamentais, intragovernamentais, a instituições multigovernamentais, a instituições privadas com ou sem fins lucrativos, a convênios e ao exterior.

Transferências e Delegações Recebidas. Compreende o somatório das receitas com transferências intergovernamentais, transferências intragovernamentais, transferências das instituições multigovernamentais, transferências das instituições privadas com ou sem fins lucrativos, transferências de



convênios, transferências do exterior, delegações recebidas e transferências de pessoas físicas.

Tributárias. Compreende as variações patrimoniais diminutivas relativas aos impostos, taxas, contribuições de melhoria, contribuições sociais, contribuições econômicas e contribuições especiais.

Uso de Bens, Serviços e Consumo de Capital Fixo. Compreende o somatório das variações patrimoniais diminutivas com manutenção e operação da máquina pública, exceto aquelas com pessoal e encargos, tais como: diárias, material de consumo, material de distribuição gratuita, passagens e despesas com locomoção, serviços de terceiros, arrendamento mercantil operacional, aluguel, depreciação, amortização, exaustão, entre outras.

Valorização e Ganhos com Ativos e Desincorporações de Passivos. Compreende a variação patrimonial aumentativa relativa à reavaliação de ativos, ao ganho com alienação de ativos, ou seja, quando o valor alienado do ativo é maior que o seu valor contábil, de maneira que a diferença compreende o ganho. Compreende também a contrapartida da incorporação de novos ativos descobertos e a contrapartida da desincorporação de passivos, inclusive as baixas de passivo decorrentes do cancelamento de restos a pagar.

Variações Patrimoniais Aumentativas Financeiras. Compreende as variações patrimoniais aumentativas decorrentes de operações financeiras. Estão incluídos os descontos financeiros obtidos, os juros auferidos, os prêmios de resgate de títulos e debêntures, as variações monetárias e cambiais positivas, a remuneração dos depósitos bancários e aplicações financeiras, e demais operações financeiras que afetam positivamente o patrimônio.

Variações Patrimoniais Diminutivas Financeiras. Compreende as variações diminutivas com operações financeiras, tais como: juros incorridos, descontos concedidos, comissões, tarifas bancárias e variações cambiais.

VPD Pagas Antecipadamente. Compreende pagamentos de variações patrimoniais diminutivas (VPD) antecipadas, cujos benefícios ou prestação de serviço à entidade ocorrerão até o término do exercício seguinte.

Republicada por ter saído no DOU de 27/06/2023, seção 1, página 48, com incorreções no original.

Este conteúdo não substitui o publicado na versão certificada.

