

DIÁRIO OFICIAL DA UNIÃO

Publicado em: 30/01/2024 | Edição: 21-B | Seção: 1 - Extra B | Página: 17

Órgão: Ministério da Fazenda/Secretaria do Tesouro Nacional

PORTARIA STN/MF Nº 125, DE 29 DE JANEIRO DE 2024

O SECRETÁRIO DO TESOUREO NACIONAL, no uso das atribuições instituídas pelo art. 7º, inciso VII, do Decreto nº 6.976, de 7 de outubro de 2009, combinado com o art. 17, inciso I, da Lei nº 10.180, de 6 de fevereiro de 2001, e considerando o disposto no art. 165, § 3º, da Constituição da República Federativa do Brasil de 1988, e nos artigos 2º, 52 e 53, todos da Lei Complementar nº 101, de 4 de maio de 2000: resolve:

Art. 1º Divulgar o Relatório Resumido da Execução Orçamentária do Governo Federal relativo ao mês de dezembro de 2023, outros demonstrativos da execução orçamentária e respectivas notas explicativas.

Art. 2º Esta Portaria entra em vigor na data de sua publicação.

ROGÉRIO CERON DE OLIVEIRA

ANEXO

NOTAS EXPLICATIVAS

1. Os Balanços e os demonstrativos da execução orçamentária referem-se, exclusivamente, aos Orçamentos Fiscal e da Seguridade Social, no âmbito da Administração Pública Federal.

2. Consideram-se Orçamentos Fiscal e da Seguridade Social o conjunto de dotações estabelecidas para as unidades orçamentárias pela Lei nº 14.535, de 17 de janeiro de 2023 - Lei Orçamentária Anual, acrescidas dos créditos adicionais abertos até o período de referência deste relatório. Esta composição está estruturada em:

2.1. Órgãos da Administração Direta, compreendendo inclusive os valores relativos às despesas de transferências para entidades não contempladas nos Orçamentos Fiscal e da Seguridade Social;

2.2. Fundos Especiais;

2.3. Entidades da Administração Indireta, tais como:

2.3.1. Fundações;

2.3.2. Autarquias;

2.3.3. Empresas Públicas dependentes; e

2.3.4. Sociedades de Economia Mista dependentes.

3. Considera-se como execução orçamentária da despesa a ocorrência do estágio da liquidação, efetivado ou não o seu respectivo pagamento. No encerramento do exercício, as despesas inscritas em restos a pagar não processados (empenhadas, mas não liquidadas) também são consideradas.

4. Nos Anexos 1, 2 e 7 são destacadas as operações intra-orçamentárias, às quais se referem o Manual de Contabilidade Aplicada ao Setor Público, 9ª edição, Parte I - Procedimentos Contábeis Orçamentários, aprovado pela Portaria Conjunta STN/SPREV/ME/MTP nº 119, de 4 de novembro de 2021. No Anexo 3, as operações intra-orçamentárias são excluídas conforme o § 3º do art. 2º da Lei Complementar nº 101, de 4 de maio de 2000.

5. Os valores totais apresentados nos demonstrativos deste Relatório poderão eventualmente divergir do somatório das partes, em função de arredondamentos.

GOVERNO FEDERAL
RELATÓRIO RESUMIDO DA EXECUÇÃO ORÇAMENTÁRIA
BALANÇO ORÇAMENTÁRIO
ORÇAMENTOS FISCAL E DA SEGURIDADE SOCIAL

JANEIRO A DEZEMBRO DE 2023							
RREO - Anexo 1 (LRF, art. 52, inciso I, alíneas "a" e "b" do inciso II e § 1º)							R\$ milhares
	PREVISÃO	PREVISÃO	RECEITAS REALIZADAS				SALDO A
RECEITAS	INICIAL	ATUALIZADA	No Mês	%	Até o Mês	%	REALIZAR
		(a)	(b)	(b/a)	(c)	(c/a)	(a-c)
RECEITAS (Exceto Intra- Orçamentárias) (I)	3.167.302.939	3.167.302.939	254.167.973	8,02	2.979.998.620	94,09	187.304.320
RECEITAS CORRENTES	2.342.856.586	2.342.856.586	231.970.114	9,90	2.417.315.786	103,18	-74.459.199
IMPOSTOS, TAXAS E CONTRIBUIÇÕES DE MELHORIA	876.181.093	876.181.093	89.103.296	10,17	887.930.389	101,34	-11.749.296
Impostos	868.849.127	868.849.127	88.579.876	10,20	879.226.548	101,19	-10.377.421
Taxas	7.331.966	7.331.966	523.420	7,14	8.703.841	118,71	-1.371.875
CONTRIBUIÇÕES	1.158.804.616	1.158.804.616	127.094.166	10,97	1.196.997.132	103,30	-38.192.516
Contribuições Sociais	1.142.328.904	1.142.328.904	125.024.975	10,94	1.175.568.376	102,91	-33.239.472
Contribuições Econômicas	16.475.712	16.475.712	2.069.191	12,56	21.428.756	130,06	-4.953.044
RECEITA PATRIMONIAL	198.401.074	198.401.074	16.606.831	8,37	210.473.608	106,08	-12.072.534
Exploração do Patrimônio Imobiliário do Estado	3.352.842	3.352.842	312.482	9,32	3.559.729	106,17	-206.887
Valores Mobiliários	60.846.459	60.846.459	7.490.425	12,31	79.503.113	130,66	-18.656.655
Delegação de Serviços Públicos Mediante Concessão, Permissão, Autorização ou Licença	3.388.552	3.388.552	2.019.552	59,60	5.690.749	167,94	-2.302.198
Exploração de Recursos Naturais	119.955.907	119.955.907	5.698.182	4,75	108.528.850	90,47	11.427.057
Exploração do Patrimônio Intangível	10.097	10.097	0	0,00	0	0,00	10.097
Cessão de Direitos	7.425.635	7.425.635	866.112	11,66	9.639.588	129,81	-2.213.952
Demais Receitas Patrimoniais	3.421.582	3.421.582	220.078	6,43	3.551.579	103,80	-129.997
RECEITA AGROPECUÁRIA	37.250	37.250	818	2,20	21.363	57,35	15.888
RECEITA INDUSTRIAL	6.476.884	6.476.884	506.707	7,82	6.312.074	97,46	164.810
RECEITA DE SERVIÇOS	72.341.061	72.341.061	2.700.692	3,73	49.802.589	68,84	22.538.472
Serviços Administrativos e Comerciais Gerais	2.864.748	2.864.748	281.582	9,83	3.253.946	113,59	-389.198
Serviços e Atividades Referentes à Navegação e ao Transporte	2.479.756	2.479.756	242.107	9,76	2.740.126	110,50	-260.369
Serviços e Atividades referentes à Saúde	186.452	186.452	17.885	9,59	257.240	137,97	-70.787
Serviços e Atividades Financeiras	66.763.043	66.763.043	2.156.088	3,23	43.525.184	65,19	23.237.860



Outros Serviços	47.061	47.061	3.030	6,44	26.095	55,45	20.967
TRANSFERÊNCIAS CORRENTES	137.936	137.936	15.505	36,26	242.409	175,74	-104.472
Transferências da União e de suas Entidades	0	0	40	-	1.082	-	-1.082
Transferências dos Estados e do Distrito Federal e de suas Entidades	25.745	25.745	2.891	11,23	58.308	226,48	-32.563
Transferências dos Municípios e de suas Entidades	9.186	9.186	1.081	11,77	7.613	82,87	1.573
Transferências de Instituições Privadas	92.628	92.628	11.437	12,35	161.449	174,30	-68.822
Transferências de Outras Instituições Públicas	0	0	0	-	0	-	1
Transferências do Exterior	6.848	6.848	50	0,73	7.641	111,58	-793
Demais Transferências Correntes	3.529	3.529	7	0,19	6.317	178,99	-2.788
OUTRAS RECEITAS CORRENTES	30.476.672	30.476.672	-4.058.526	-13,32	65.533.504	215,03	-35.056.832
Multas Administrativas, Contratuais e Judiciais	6.425.357	6.425.357	775.661	12,07	9.903.510	154,13	-3.478.153
Indenizações, Restituições e Ressarcimentos	4.572.031	4.572.031	609.398	13,33	11.720.289	256,35	-7.148.258
Bens, Direitos e Valores Incorporados ao Patrimônio Público	1.084.800	1.084.800	63.801	5,88	27.409.610	2.526,70	-26.324.80
Demais Receitas Correntes	18.394.483	18.394.483	-5.507.386	-29,94	16.500.095	89,70	1.894.388
RECEITAS CORRENTES A CLASSIFICAR	0	0	624	-	2.718	-	-2.718
RECEITAS DE CAPITAL	824.446.353	824.446.353	22.197.860	2,69	562.682.834	68,25	261.763.519
OPERAÇÕES DE CRÉDITO	594.966.502	594.966.502	5.550.894	0,93	376.102.442	63,21	218.864.060
Operações de Crédito - Mercado Interno	586.314.541	586.314.541	43.567	0,01	362.809.643	61,88	223.504.898
Operações de Crédito - Mercado Externo	8.651.961	8.651.961	5.507.328	63,65	13.292.799	153,64	-4.640.838
ALIENAÇÃO DE BENS	503.029	503.029	86.554	17,21	653.324	129,88	-150.295
Alienação de Bens Móveis	22.027	22.027	7.547	34,26	282.074	1.280,60	-260.047
Alienação de Bens Imóveis	481.002	481.002	58.963	12,26	351.206	73,02	129.796
Alienação de Bens Intangíveis	0	0	20.044	-	20.044	-	-20.044
AMORTIZAÇÕES DE EMPRÉSTIMOS	46.118.172	46.118.172	4.200.971	9,11	36.252.912	78,61	9.865.260
TRANSFERÊNCIAS DE CAPITAL	118.746	118.746	134	0,11	31.054	26,15	0
Transferências dos Estados e do Distrito Federal e de suas Entidades	30.321	30.321	134	0,44	1.238	4,08	29.082

Transferências dos Municípios e de suas Entidades	44.900	44.900	0	0,00	-30	-0,07	44.930
Transferências de Instituições Privadas	21.427	21.427	0	0,00	4.201	19,61	17.226
Transferências de Outras Instituições Públicas	19.598	19.598	0	0,00	18.000	91,85	1.598
Transferências do Exterior	2.500	2.500	0	0,00	7.330	293,22	-4.830
Demais Transferências de Capital	0	0	0	-	314	-	-314
OUTRAS RECEITAS DE CAPITAL	182.739.904	182.739.904	12.359.305	6,76	149.643.102	81,89	33.096.802
Remuneração das Disponibilidades do Tesouro	182.739.904	182.739.904	12.359.305	6,76	149.643.102	81,89	33.096.802
FONTE: SIAFI - STN/CCONT/GEINF							Continua (1/3)


BALANÇO ORÇAMENTÁRIO

ORÇAMENTOS FISCAL E DA SEGURIDADE SOCIAL

JANEIRO A DEZEMBRO DE 2023

RREO - Anexo 1 (LRF, art. 52, inciso I, alíneas "a" e "b" do inciso II e § 1º)							R\$ milhare
	PREVISÃO	PREVISÃO	RECEITAS REALIZADAS				SALDO A
RECEITAS	INICIAL	ATUALIZADA	No Mês	%	Até o Mês	%	REALIZAR
		(a)	(b)	(b/a)	(c)	(c/a)	(a-c)
RECEITAS (Intra-Orçamentárias) (II)	24.334.950	24.334.950	2.161.173	8,88	22.631.962	93,00	1.702.988
RECEITAS CORRENTES	24.334.950	24.334.950	2.161.173	8,88	22.631.962	93,00	1.702.988
IMPOSTOS, TAXAS E CONTRIBUIÇÕES DE MELHORIA	2.389	2.389	280	11,70	4.653	194,73	-2.263
Impostos	1.781	1.781	200	11,23	2.688	150,90	-907
Taxas	608	608	80	13,08	1.965	323,11	-1.357
CONTRIBUIÇÕES	23.578.471	23.578.471	2.071.193	8,78	22.235.056	94,30	1.343.415
Contribuições Sociais	23.578.164	23.578.164	2.070.942	8,78	22.231.797	94,29	1.346.368
Contribuições Econômicas	306	306	251	82,06	3.259	1.064,26	-2.953
Contribuições para Entidades Privadas de Serviço Social e de Formação Profissional							
RECEITA PATRIMONIAL	549	549	15.955	2.905,97	20.554	3.743,63	-20.005
Exploração do Patrimônio Imobiliário do Estado	549	549	538	98,06	5.103	929,51	-4.554
Valores Mobiliários	0	0	15.410	-	15.410	-	-15.410
Delegação de Serviços Públicos Mediante Concessão, Permissão, Autorização ou Licença	0	0	7	-	41	-	-41


RECEITA INDUSTRIAL	19.511	19.511	1.279	6,55	23.262	119,23	-3.752
RECEITA DE SERVIÇOS	302.422	302.422	-18.310	-6,05	167.820	55,49	134.602
Serviços Administrativos e Comerciais Gerais	302.162	302.162	37.734	12,49	167.720	55,51	134.442
Serviços e Atividades referentes à Saúde	55	55	-56.074	-102.529,97	54	99,51	0
Outros Serviços	205	205	30	14,77	45	22,01	160
OUTRAS RECEITAS CORRENTES	431.608	431.608	90.776	21,03	180.617	41,85	250.991
Multas Administrativas, Contratuais e Judiciais	37	37	0	0,80	12	33,00	25
Indenizações, Restituições e Ressarcimentos	74.560	74.560	61.705	82,76	61.067	81,90	13.493
Demais Receitas Correntes	357.011	357.011	29.071	8,14	119.537	33,48	237.474
SUBTOTAL DAS RECEITAS (III) = (I + II)	3.191.637.889	3.191.637.889	256.329.146	8,03	3.002.630.582	94,08	189.007.30
OPERAÇÕES DE CRÉDITO - REFINANCIAMENTO (IV)	2.010.264.257	2.010.264.257	139.511.535	6,94	1.378.040.911	68,55	632.223.34
Operações de Crédito - Mercado Interno	2.010.264.257	2.010.264.257	139.511.535	6,94	1.363.643.434	67,83	646.620.82
Mobiliária	2.010.264.257	2.010.264.257	139.511.535	6,94	1.363.643.434	67,83	646.620.82
Operações de Crédito - Mercado Externo	0	0	0	-	14.397.477	-	-14.397.477
Mobiliária	0	0	0	-	14.397.477	-	-14.397.477
TOTAL DAS RECEITAS (V) = (III + IV)	5.201.902.146	5.201.902.146	395.840.682	7,61	4.380.671.493	84,21	821.230.65
AJUSTES NA PREVISÃO ATUALIZADA (VI)		147.595.347					
DÉFICIT (VII)	-	-	-	-	213.098.930	-	-
TOTAL COM DÉFICIT (VIII) = (V + VI + VII)	5.201.902.146	5.349.497.492	395.840.682	7,40	4.593.770.423	85,87	755.727.069
DETALHAMENTO DOS AJUSTES NA PREVISÃO ATUALIZADA	-	147.595.347	-	-	-	-	-
Créditos adicionais abertos com Superávit Financeiro	-	41.959.980	-	-	-	-	-
Créditos adicionais abertos com Excesso de Arrecadação	-	99.653.022	-	-	-	-	-
Créditos cancelados líquidos	-	5.982.344	-	-	-	-	-
RECURSOS ARRECADADOS EM EXERCÍCIOS ANTERIORES							
FONTE: SIAFI - STN/CCONT/GEINF							Continua (2/3)

GOVERNO FEDERAL							
RELATÓRIO RESUMIDO DA EXECUÇÃO ORÇAMENTÁRIA							
BALANÇO ORÇAMENTÁRIO							
ORÇAMENTOS FISCAL E DA SEGURIDADE SOCIAL							
JANEIRO A DEZEMBRO DE 2023							
RREO - Anexo 1 (LRF, art. 52, inciso I, alíneas "a" e "b" do inciso II e § 1º)							
	DOTAÇÃO	DOTAÇÃO	DESPESAS EMPENHADAS		SALDO	DESPESAS LIQUIDADAS	
DESPESAS	INICIAL	ATUALIZADA				No Mês	Até o
	(d)	(e)	No Mês	Até o Mês (f)	(g) = (e - f)		
DESPESAS (Exceto Intra-Orçamentárias) (IX)	3.286.159.207	3.433.857.650	190.363.760	3.080.645.360	353.212.290	344.157.415	2.952
DESPESAS CORRENTES	2.717.695.467	2.854.690.347	157.717.927	2.739.950.799	114.739.548	315.900.188	2.655
PESSOAL E ENCARGOS SOCIAIS	365.034.967	368.750.282	21.522.689	364.327.265	4.423.017	45.158.107	363.18
JUROS E ENCARGOS DA DÍVIDA	325.846.564	325.846.564	-5.933.241	240.752.904	85.093.660	1.712.678	240.6
OUTRAS DESPESAS CORRENTES	2.026.813.936	2.160.093.501	142.128.479	2.134.870.630	25.222.871	269.029.403	2.051
Transferência a Estados, DF e Municípios	621.207.427	664.664.005	22.893.296	646.648.797	18.015.208	75.116.739	605.3
Benefícios Previdenciários	866.973.984	904.814.991	35.841.254	904.672.383	142.608	95.093.391	901.79
Demais Despesas Correntes	538.632.525	590.614.505	83.393.928	583.549.450	7.065.055	98.819.273	 901.75
DESPESAS DE CAPITAL	526.428.191	541.726.917	32.645.833	340.694.561	201.032.356	28.257.227	296.6
INVESTIMENTOS	71.011.806	70.250.335	15.587.403	68.646.194	1.604.141	8.131.128	31.07
INVERSÕES FINANCEIRAS	100.140.053	116.200.250	17.300.286	93.262.411	22.937.839	20.119.935	86.749
AMORTIZAÇÃO DA DÍVIDA	355.276.331	355.276.331	-241.856	178.785.956	176.490.376	6.163	178.78
RESERVA DE CONTINGÊNCIA	42.035.549	37.440.386	0	0	37.440.386	0	0
DESPESAS (Intra-Orçamentárias) (X)	33.130.238	33.027.142	1.172.820	29.487.339	3.539.803	2.783.048	27.870
DESPESAS CORRENTES	32.956.953	32.854.436	1.169.953	29.342.443	3.511.993	2.750.555	27.814
PESSOAL E ENCARGOS SOCIAIS	30.955.144	30.975.198	1.040.441	27.466.025	3.509.173	2.470.526	26.20
OUTRAS DESPESAS CORRENTES	2.001.808	1.879.239	129.513	1.876.418	2.820	280.028	1.610.
Demais Despesas Correntes	2.001.808	1.879.239	129.513	1.876.418	2.820	280.028	1.610.
DESPESAS DE CAPITAL	173.285	172.705	2.867	144.895	27.810	32.494	55.731
INVESTIMENTOS	38.367	37.788	2.867	37.788	0	10.875	34.112
INVERSÕES FINANCEIRAS	134.918	134.918	0	107.108	27.810	21.619	21.619
SUBTOTAL DAS DESPESAS (XI) = (IX + X)	3.319.289.445	3.466.884.791	191.536.580	3.110.132.698	356.752.093	346.940.463	2.980

AMORTIZAÇÃO DA DÍVIDA - REFINANCIAMENTO (XII)	1.878.346.774	1.878.346.774	-43.932.438	1.483.637.725	394.709.049	6.262.829	1.467.
Amortização da Dívida Interna	1.835.010.662	1.835.010.662	-44.577.019	1.467.064.184	367.946.478	5.618.248	1.450.
Dívida Mobiliária	1.797.458.935	1.797.458.935	-60.824.099	1.438.778.979	358.679.957	2.405.319	1.438.
Outras Dívidas	37.551.727	37.551.727	16.247.080	28.285.205	9.266.522	3.212.929	12.010.
Amortização da Dívida Externa	43.336.112	43.336.112	644.581	16.573.541	26.762.570	644.581	16.573.
Dívida Mobiliária	36.189.210	36.189.210	0	11.615.590	24.573.620	0	11.615.
Outras Dívidas	7.146.901	7.146.901	644.581	4.957.951	2.188.950	644.581	4.957.
TOTAL DAS DESPESAS (XIII) = (XI + XII)	5.197.636.218	5.345.231.565	147.604.142	4.593.770.423	751.461.142	353.203.292	4.447.
SUPERÁVIT (XIV)	-	-	-	-	-	-	-
TOTAL COM SUPERÁVIT (XV) = (XIII + XIV)	5.197.636.218	5.345.231.565	147.604.142	4.593.770.423	751.461.142	353.203.292	4.447.
RESERVA DO RPPS			-	-		-	-
FONTE: SIAFI - STN/CCONT/GEINF							

Nota:
1) Durante o exercício, somente as despesas liquidadas são consideradas executadas. No encerramento do exercício inscricas em restos a pagar não processados são também consideradas.


				LUCIANO MOURA CASTRO DO NASCIMENTO			
				Coordenador-Geral de Contabilidade da União			

GOVERNO FEDERAL							
RELATÓRIO RESUMIDO DA EXECUÇÃO ORÇAMENTÁRIA							
DEMONSTRATIVO DA EXECUÇÃO DAS DESPESAS POR FUNÇÃO/SUBFUNÇÃO							
ORÇAMENTOS FISCAL E DA SEGURIDADE SOCIAL							
JANEIRO A DEZEMBRO DE 2023							
RREO - Anexo 2 (LRF, Art. 52, inciso II, alínea "c")							
			DESPESAS EMPENHADAS				DESPES.
FUNÇÃO/SUBFUNÇÃO	DOTAÇÃO	DOTAÇÃO				SALDO	DESPES.
	INICIAL	ATUALIZADA	No Mês	Até o Mês	%		No Mês
(Despesas Exceto Intra-Orçamentárias)		(a)		(b)	(b/total b)	c = (a - b)	
Legislativa	9.101.164	9.264.166	-375.607	7.776.062	0,25	1.488.104	768.748
Acao Legislativa	2.005.022	1.980.915	41.058	1.421.146	0,05	559.769	118.267
Controle Externo	544.859	521.859	10.277	265.672	0,01	256.186	30.743
Administracao Geral	5.429.489	5.592.689	-393.973	5.059.685	0,16	533.004	556.041
Comunicacao Social	59.611	59.611	0	3.549	0,00	56.062	365
Protecao E Beneficios Ao Trabalhador	1.051.296	1.098.205	-32.969	1.026.010	0,03	72.194	63.332
Outros Encargos Especiais	10.888	10.888	0	0	0,00	10.888	0
Judiciaria	40.050.677	41.089.760	2.773.821	39.502.613	1,28	1.587.146	5.090.27
Controle Externo	143.419	177.813	37.097	177.601	0,01	212	54.206
Acao Judiciaria	3.906.410	3.745.518	416.594	3.143.126	0,10	602.392	653.636
Administracao Geral	31.539.441	32.536.628	2.008.568	31.746.265	1,03	790.363	3.846.32
Tecnologia Da Informacao	140.000	130.564	64.697	95.804	0,00	34.760	5.223

Formacao De Recursos Humanos	15.845	15.845	-1.661	12.460	0,00	3.384	1.619
Comunicacao Social	53.134	36.684	273	34.159	0,00	2.525	4.298
Protecao E Beneficios Ao Trabalhador	4.208.640	4.402.921	248.254	4.293.198	0,14	109.723	524.965
Outros Encargos Especiais	43.787	43.787	0	0	0,00	43.787	0
Essencial A Justica	8.125.603	8.314.205	620.067	8.299.612	0,27	14.593	1.094.80
Controle Externo	41.807	38.369	-518	38.208	0,00	161	6.156
Defesa Do Interesse Publico No Processo Judiciario	1.537.355	878.154	13.503	872.579	0,03	5.575	148.119
Representacao Judicial E Extrajudicial	522.877	520.227	48.688	519.640	0,02	587	56.583
Administracao Geral	5.145.157	5.847.780	515.581	5.846.689	0,19	1.091	781.885
Formacao De Recursos Humanos	19.533	18.747	2.652	18.679	0,00	68	2.168
Comunicacao Social	17.763	15.848	764	15.745	0,00	104	3.298
Protecao E Beneficios Ao Trabalhador	734.136	858.128	23.948	857.568	0,03	560	86.292
Direitos Individuais, Coletivos E Difusos	106.809	136.785	15.448	130.504	0,00	6.281	10.299
Outros Encargos Especiais	167	167	0	0	0,00	167	0
Administracao	25.797.234	27.738.236	1.671.162	27.396.243	0,89	341.993	2.933.62
Representacao Judicial E Extrajudicial	278.345	277.125	18.737	277.028	0,01	97	7.218
Planejamento E Orcamento	225.315	459.091	88.686	456.527	0,01	2.564	63.395
Administracao Geral	20.504.821	21.958.597	987.838	21.735.954	0,71	222.643	2.097.82
Administracao Financeira	26.667	18.953	4.940	17.058	0,00	1.895	6.7
Controle Interno	130.360	142.541	20.046	141.202	0,00	1.340	14.454
Normatizacao E Fiscalizacao	598.909	577.790	222.703	577.225	0,02	565	135.561
Tecnologia Da Informacao	2.175.500	2.060.257	119.441	2.056.497	0,07	3.760	388.708
Ordenamento Territorial	65.726	68.474	3.673	68.071	0,00	403	6.548
Formacao De Recursos Humanos	10.087	12.678	252	12.660	0,00	18	3.982
Administracao De Receitas	100.000	100.000	0	100.000	0,00	0	14.943
Comunicacao Social	20.254	556.336	105.279	556.577	0,02	-241	49.785
Informacao E Inteligencia	95.021	91.422	7.560	91.170	0,00	252	11.503
Relacoes Diplomaticas	27.710	216	0	209	0,00	7	0
Protecao E Beneficios Ao Trabalhador	1.433.177	1.156.743	50.189	1.055.841	0,03	100.902	97.736
Ensino Superior	1.605	5.393	3.928	5.343	0,00	49	4.187
Patrimonio Historico, Artistico E Arqueologico	28.069	34.776	4.837	34.682	0,00	94	4.980
Direitos Individuais, Coletivos E Difusos	0	13.751	6.417	11.830	0,00	1.922	1.092
Desenvolvimento Cientifico	16.837	11.667	1.000	11.667	0,00	0	1.171
Difusao Do Conhecimento Cientifico E Tecnologico	1.117	3.278	1.014	3.278	0,00	0	1.554
Producao Industrial	50.919	50.835	3.985	45.195	0,00	5.639	6.225


Telecomunicacoes	6.714	138.234	20.637	138.230	0,00	3	16.026
Outros Encargos Especiais	80	80	0	0	0,00	80	0
Defesa Nacional	89.064.989	89.898.552	1.320.129	89.495.425	2,91	403.127	8.266.50
Planejamento E Orcamento	3.079	3.083	67	3.078	0,00	5	488
Administracao Geral	67.644.565	67.172.689	20.783	66.918.366	2,17	254.323	5.528.99
Normatizacao E Fiscalizacao	237.077	291.476	55.768	290.454	0,01	1.022	40.462
Tecnologia Da Informacao	87.512	90.008	10.420	89.907	0,00	101	9.419
Formacao De Recursos Humanos	139.352	139.599	2.806	139.551	0,00	49	13.606
Comunicacao Social	4.382	3.082	186	3.078	0,00	3	417
Defesa Aerea	5.542.917	5.823.190	247.694	5.770.459	0,19	52.731	1.024.73
Defesa Naval	2.369.159	2.645.007	138.662	2.641.088	0,09	3.919	335.948
Defesa Terrestre	3.061.375	3.389.558	259.584	3.364.214	0,11	25.344	369.165
Informacao E Inteligencia	12.097	12.481	2.594	12.479	0,00	1	1.164
Cooperacao Internacional	28.215	26.786	1.296	26.496	0,00	290	6.610
Assistencia Comunitaria	534.379	704.085	214.052	704.085	0,02	0	8.539
Atencao Basica	44.321	35.922	4.946	35.880	0,00	42	5.231
Assistencia Hospitalar E Ambulatorial	44.857	45.695	9.718	45.695	0,00	0	6.340
Suporte Profilatco E Terapeutico	750	750	0	750	0,00	0	0
Protecao E Beneficios Ao Trabalhador	8.310.213	8.429.667	322.909	8.421.432	0,27	8.236	827.326
Empregabilidade	4.706	4.056	4	4.055	0,00	0	98
Ensino Profissioal	65.764	49.532	279	49.080	0,00	452	6.434
Ensino Superior	20.834	20.834	141	20.828	0,00	6	2.378
Educacao De Jovens E Adultos	1.613	2.048	3	2.048	0,00	0	24
Educacao Basica	25.366	25.877	949	25.876	0,00	1	1.974
Assistencia Aos Povos Indigenas	0	275.342	-1.883	270.297	0,01	5.045	25.709
Habitacao Urbana	336.717	335.711	1.763	287.664	0,01	48.046	30.074
Controle Ambiental	39.900	39.409	2.086	39.367	0,00	41	2.426
Desenvolvimento Cientifico	52.150	6.446	462	6.364	0,00	82	271
Desenvolvimento Tecnologico E Engenharia	375.055	252.262	733	251.782	0,01	480	14.333
Difusao Do Conhecimento Cientifico E Tecnologico	1.442	1.466	555	1.466	0,00	0	55
Telecomunicacoes	55.613	53.576	23.484	53.386	0,00	189	1.792
Transporte Aereo	10.000	10.000	0	10.000	0,00	0	1.246
Desporto De Rendimento	4.209	4.209	60	4.208	0,00	0	76
Desporto Comunitario	4.654	1.991	8	1.991	0,00	0	284
Outros Encargos Especiais	2.716	2.716	0	0	0,00	2.716	0
Seguranca Publica	13.427.024	15.513.179	947.638	15.000.536	0,49	512.642	1.449.63
Administracao Geral	7.805.195	8.259.153	126.373	8.228.352	0,27	30.801	836.596
Formacao De Recursos Humanos	0	95.000	9.999	95.000	0,00	1	36.000

Comunicacao Social	50	50	0	50	0,00	0	10
Policiamento	4.055.300	4.207.896	476.303	4.150.767	0,13	57.129	274.345
Defesa Civil	749.003	1.988.596	177.703	1.580.152	0,05	408.444	151.595
Assistencia Comunitaria	0	3.081	2.312	3.065	0,00	15	753
Protecao E Beneficios Ao Trabalhador	369.236	431.249	3.517	419.001	0,01	12.248	34.405
Custodia E Reintegracao Social	350.857	503.681	146.540	500.884	0,02	2.798	112.229
Direitos Individuais, Coletivos E Difusos	17.383	19.042	4.846	19.029	0,00	13	3.604
Habitacao Urbana	80.000	5.432	44	4.237	0,00	1.194	99
Relacoes Exteriores	4.206.290	4.093.882	162.550	3.907.044	0,13	186.838	299.005
Administracao Geral	2.117.022	2.073.025	106.637	1.989.254	0,06	83.771	129.981
Formacao De Recursos Humanos	4.454	4.307	523	4.279	0,00	28	212
Relacoes Diplomaticas	1.154.308	1.112.785	18.301	1.064.042	0,03	48.743	89.435
Cooperacao Internacional	55.765	47.840	1.238	46.201	0,00	1.639	18.710
Protecao E Beneficios Ao Trabalhador	800.280	777.791	29.150	729.498	0,02	48.293	52.806
Difusao Cultural	55.702	59.841	4.526	56.278	0,00	3.563	4.981
Difusao Do Conhecimento Cientifico E Tecnologico	7.363	7.350	128	7.224	0,00	126	830
Promocao Comercial	11.396	10.944	2.047	10.268	0,00	675	2.051
Assistencia Social	272.499.329	268.487.218	8.036.302	268.328.121	8,71	159.097	23.579.5
Administracao Geral	419.802	195.343	60.520	189.049	0,01	6.294	20.627
Normatizacao E Fiscalizacao	8.537	5.937	1.131	5.397	0,00	540	2.5 
Tecnologia Da Informacao	49.000	42.440	9.893	42.440	0,00	0	2.378
Assistencia Ao Idoso	38.370.624	39.985.099	2.123.903	39.984.843	1,30	256	3.447.76
Assistencia A Pessoa Com Deficiencia	47.097.968	50.345.843	4.008.913	50.343.493	1,63	2.350	4.429.13
Assistencia A Crianca E Ao Adolescente	276.424	430.602	120.399	430.502	0,01	100	72.133
Assistencia Comunitaria	185.222.554	175.950.021	1.166.828	175.811.103	5,71	138.917	15.431.72
Alimentacao E Nutricao	547.293	1.092.424	539.714	1.082.481	0,04	9.943	81.695
Saneamento Basico Rural	507.127	439.511	5.000	438.813	0,01	698	91.473
Previdencia Social	960.762.074	976.409.275	8.457.531	975.640.267	31,67	769.008	76.235.5
Representacao Judicial E Extrajudicial	44.400	53.280	9	53.280	0,00	0	-2.627
Administracao Geral	2.951.947	3.174.645	193.253	2.962.425	0,10	212.219	338.203
Controle Interno	5.000	4.818	289	4.818	0,00	0	606
Normatizacao E Fiscalizacao	3.510	3.310	132	2.750	0,00	561	191
Tecnologia Da Informacao	398.086	441.207	52.063	441.207	0,01	0	23.403
Formacao De Recursos Humanos	400	400	3	400	0,00	0	91
Previdencia Basica	840.964.977	849.386.029	5.241.299	849.379.740	27,57	6.289	65.601.9
Previdencia Do Regime Estatutario	114.113.677	120.868.671	2.576.872	120.336.473	3,91	532.198	9.821.49
Previdencia Especial	119.589	135.187	-1.683	131.285	0,00	3.902	10.983


Protecao E Beneficios Ao Trabalhador	272.482	586.882	297.938	573.042	0,02	13.840	297.584
Outras Transferencias	1.888.006	1.754.847	97.356	1.754.847	0,06	0	143.702
Outros Encargos Especiais	0	0	0	0	0,00	0	0
Saude	170.929.728	183.740.491	26.702.800	183.218.457	5,95	522.034	19.544.9
Planejamento E Orcamento	44.314	48.947	8.747	48.927	0,00	19	4.569
Administracao Geral	8.192.168	15.356.905	1.378.614	15.345.544	0,50	11.361	1.632.58
Controle Interno	9.897	15.973	1.803	15.936	0,00	37	10.799
Normatizacao E Fiscalizacao	31.182	30.013	7.949	28.278	0,00	1.735	4.058
Tecnologia Da Informacao	447.946	412.335	53.642	411.901	0,01	434	28.433
Formacao De Recursos Humanos	1.711.879	1.650.732	168.218	1.649.137	0,05	1.595	163.563
Comunicacao Social	240.129	232.529	6.220	232.529	0,01	0	24.582
Atencao Basica	41.223.873	40.741.908	5.723.696	40.584.442	1,32	157.466	4.857.36
Assistencia Hospitalar E Ambulatorial	78.358.803	83.960.609	10.717.755	83.669.532	2,72	291.077	8.870.81
Suporte Profilatco E Terapeutico	19.742.046	23.454.310	4.331.502	23.453.828	0,76	482	1.902.73
Vigilancia Sanitaria	344.895	354.380	52.911	352.536	0,01	1.844	64.317
Vigilancia Epidemiologica	14.747.591	11.215.678	2.377.157	11.208.326	0,36	7.352	1.280.63
Alimentacao E Nutricao	66.000	66.000	63.609	65.816	0,00	184	59.372
Protecao E Beneficios Ao Trabalhador	714.068	728.269	7.765	726.523	0,02	1.746	66.460
Patrimonio Historico, Artistico E Arqueologico	10.000	19.000	9.041	18.999	0,00	0	3.1 
Direitos Individuais, Coletivos E Difusos	34.548	25.248	14.998	25.246	0,00	2	363
Assistencia Aos Povos Indigenas	1.593.523	2.144.733	122.749	2.140.998	0,07	3.736	159.417
Saneamento Basico Rural	421.073	333.924	171.790	323.990	0,01	9.934	8.404
Saneamento Basico Urbano	375.028	262.881	132.302	232.560	0,01	30.321	0
Preservacao E Conservacao Ambiental	17.208	32	0	32	0,00	0	0
Desenvolvimento Cientifico	1.149.061	1.948.559	1.013.248	1.945.989	0,06	2.570	372.046
Desenvolvimento Tecnologico E Engenharia	1.325.789	630.522	305.215	630.520	0,02	2	17.069
Difusao Do Conhecimento Cientifico E Tecnologico	128.575	106.874	33.869	106.868	0,00	6	14.224
Outros Encargos Especiais	132	132	0	0	0,00	132	0
Trabalho	95.644.730	98.041.567	9.133.552	98.006.572	3,18	34.996	7.001.18
Administracao Geral	2.415.378	2.362.463	58.790	2.350.991	0,08	11.472	237.222
Administracao Financeira	130	128	-2	128	0,00	0	0
Normatizacao E Fiscalizacao	44.557	44.178	7.260	43.876	0,00	302	3.129
Tecnologia Da Informacao	346.093	311.639	-4.544	311.638	0,01	1	42.483

Formacao De Recursos Humanos	650	81	-69	81	0,00	0	59
Protecao E Beneficios Ao Trabalhador	70.382.152	72.882.995	6.455.269	72.861.843	2,37	21.153	4.250.25
Relacoes De Trabalho	300	297	-3	297	0,00	0	0
Empregabilidade	256.707	248.029	125.099	247.834	0,01	195	57.862
Fomento Ao Trabalho	22.171.031	22.152.104	2.480.144	22.151.001	0,72	1.103	2.399.52
Desenvolvimento Cientifico	27.454	39.375	11.683	38.787	0,00	588	10.645
Outros Encargos Especiais	278	278	-74	96	0,00	182	4
Educacao	131.765.459	140.807.882	12.550.663	140.074.425	4,55	733.457	20.582.8
Administracao Geral	1.320.886	1.482.205	137.491	1.419.144	0,05	63.062	207.773
Administracao Financeira	603.675	581.234	0	581.234	0,02	0	53.284
Formacao De Recursos Humanos	46.841	50.350	10.134	48.928	0,00	1.422	6.124
Comunicacao Social	16.181	37.881	10.078	37.881	0,00	0	1.309
Assistencia Hospitalar E Ambulatorial	10.236.256	11.076.885	534.271	10.999.235	0,36	77.650	1.035.79
Alimentacao E Nutricao	5.461.907	5.354.598	14.864	5.346.113	0,17	8.485	6.116
Protecao E Beneficios Ao Trabalhador	3.070.632	3.627.268	41.363	3.534.993	0,11	92.275	309.390
Ensino Medio	0	6.100.000	6.100.000	6.100.000	0,20	0	6.100.00
Ensino Profissional	14.773.552	15.740.581	801.008	15.618.522	0,51	122.059	1.805.10
Ensino Superior	38.359.288	39.358.698	1.985.640	39.117.711	1,27	240.986	3.954.46
Educacao Infantil	355.090	733.347	169.096	733.344	0,02	3	113.933
Educacao De Jovens E Adultos	55.245	53.381	4.100	53.029	0,00	352	7.412
Educacao Especial	45.279	47.279	10.774	46.503	0,00	775	3.494
Educacao Basica	9.449.208	9.548.922	1.978.887	9.510.887	0,31	38.035	2.531.52
Desenvolvimento Cientifico	369.270	318.581	0	311.959	0,01	6.622	100.000
Difusao Do Conhecimento Cientifico E Tecnologico	450.147	553.397	35.253	539.142	0,02	14.255	114.511
Servicos Financeiros	4.664.242	4.664.242	0	4.604.227	0,15	60.015	415.903
Outros Encargos Especiais	507.102	507.217	8	500.008	0,02	7.209	8
Transferencias Para A Educacao Basica	41.980.658	40.971.816	717.697	40.971.565	1,33	251	3.816.710
Cultura	5.816.598	2.920.475	269.108	2.879.242	0,09	41.233	491.979
Administracao Geral	526.801	785.301	29.019	769.973	0,02	15.327	79.271
Normatizacao E Fiscalizacao	80	47	-47	0	0,00	47	0
Formacao De Recursos Humanos	1.256	1.272	267	1.235	0,00	38	182
Comunicacao Social	200	0	0	0	0,00	0	0
Protecao E Beneficios Ao Trabalhador	25.081	36.253	75	34.142	0,00	2.111	3.034
Patrimonio Historico, Artistico E Arqueologico	167.725	151.593	29.112	145.710	0,00	5.884	32.705
Difusao Cultural	3.995.746	843.318	207.682	825.491	0,03	17.827	136.336
Desenvolvimento Cientifico	24.501	27.501	3.000	27.501	0,00	0	3.000
Promocao Comercial	1.075.190	1.075.190	0	1.075.190	0,03	0	237.450

Outros Encargos Especiais	18	1	0	1	0,00	0	0
Direitos Da Cidadania	1.424.103	1.469.023	274.683	1.438.636	0,05	30.387	180.646
Administracao Geral	517.536	492.859	31.088	491.194	0,02	1.665	50.007
Normatizacao E Fiscalizacao	70.122	215.337	-456	212.817	0,01	2.520	16.185
Comunicacao Social	4.405	1.884	1.880	1.880	0,00	4	0
Relacoes Diplomaticas	636	634	-10	469	0,00	166	0
Protecao E Beneficios Ao Trabalhador	21.185	21.655	-21	21.514	0,00	141	1.904
Direitos Individuais, Coletivos E Difusos	756.737	683.415	236.087	657.756	0,02	25.658	105.373
Assistencia Aos Povos Indigenas	53.483	53.239	6.114	53.005	0,00	234	7.177
Outros Encargos Especiais	0	0	0	0	0,00	0	0
Urbanismo	8.660.486	8.347.176	3.002.822	8.177.591	0,27	169.585	284.568
Planejamento E Orcamento	1.829	1.629	629	1.629	0,00	0	0
Administracao Geral	767.667	703.911	60.684	685.313	0,02	18.598	74.849
Ordenamento Territorial	476	871	871	871	0,00	0	0
Formacao De Recursos Humanos	2.000	1.837	225	1.837	0,00	0	383
Comunicacao Social	400	205	92	205	0,00	0	25
Protecao E Beneficios Ao Trabalhador	101.745	114.293	10.144	102.536	0,00	11.758	6.770
Infra-Estrutura Urbana	6.899.830	7.045.885	2.826.495	6.898.614	0,22	147.271	11.360
Transportes Coletivos Urbanos	886.430	478.463	103.681	486.586	0,02	-8.123	191.180
Normalizacao E Qualidade	27	0	0	0	0,00	0	0
Outros Encargos Especiais	82	82	0	0	0,00	82	0
Habitacao	266.676	26.377	1.500	22.462	0,00	3.915	0
Infra-Estrutura Urbana	2.192	563	0	250	0,00	313	0
Habitacao Urbana	264.483	25.814	1.500	22.212	0,00	3.602	0
Saneamento	1.143.708	760.024	-297.959	744.230	0,02	15.794	46.964
Saneamento Basico Urbano	1.143.708	760.024	-297.959	744.230	0,02	15.794	46.964
Gestao Ambiental	6.042.150	5.290.076	721.171	5.219.660	0,17	70.416	747.816
Administracao Geral	1.212.912	1.322.589	37.099	1.311.371	0,04	11.217	115.503
Normatizacao E Fiscalizacao	497.851	404.472	20.514	389.781	0,01	14.691	72.853
Formacao De Recursos Humanos	8.402	8.192	5.573	7.594	0,00	598	2.239
Protecao E Beneficios Ao Trabalhador	52.080	63.053	-1.369	60.313	0,00	2.740	5.425
Saneamento Basico Urbano	12.084	9.661	1.048	9.610	0,00	51	6.295
Preservacao E Conservacao Ambiental	1.233.498	1.087.627	248.901	1.083.821	0,04	3.806	296.881
Controle Ambiental	157.627	161.722	28.236	153.681	0,00	8.041	13.641
Recuperacao De Areas Degradadas	27.821	12.859	-152	12.856	0,00	3	1.567
Recursos Hidricos	2.819.868	2.206.390	379.507	2.183.348	0,07	23.042	231.399
Desenvolvimento Cientifico	6.157	2.000	27	2.000	0,00	0	174

Difusao Do Conhecimento Cientifico E Tecnologico	6.457	4.288	653	4.149	0,00	138	1.838
Turismo	1.320	1.150	1.135	1.135	0,00	15	0
Outros Encargos Especiais	6.074	6.074	0	0	0,00	6.074	0
Ciencia E Tecnologia	10.124.948	14.315.407	1.535.821	14.296.473	0,46	18.934	2.730.23
Planejamento E Orcamento	3.967	3.688	100	3.688	0,00	0	0
Administracao Geral	1.486.980	1.654.598	49.413	1.645.811	0,05	8.787	170.052
Normatizacao E Fiscalizacao	581	23.408	7.321	22.869	0,00	540	4.412
Formacao De Recursos Humanos	5.017	5.008	-43	4.904	0,00	104	490
Comunicacao Social	3.590	0	0	0	0,00	0	0
Relacoes Diplomaticas	136	301	301	301	0,00	0	301
Cooperacao Internacional	12.651	10.503	4.276	10.116	0,00	387	603
Protecao E Beneficios Ao Trabalhador	88.417	111.693	-3.907	107.303	0,00	4.391	10.665
Preservacao E Conservacao Ambiental	984	298	2	298	0,00	0	39
Controle Ambiental	3.527	3.267	-2	3.265	0,00	2	396
Desenvolvimento Cientifico	2.772.356	3.712.188	917.793	3.710.238	0,12	1.951	1.027.185
Desenvolvimento Tecnologico E Engenharia	5.261.723	8.464.808	532.015	8.462.608	0,27	2.200	1.483.39
Difusao Do Conhecimento Cientifico E Tecnologico	225.801	66.757	20.373	66.456	0,00	301	17. 
Producao Industrial	205.571	205.242	7.888	205.118	0,01	124	15.474
Promocao Comercial	53.199	53.199	313	53.199	0,00	0	1
Outros Encargos Especiais	449	449	-21	300	0,00	148	25
Agricultura	35.594.405	33.906.308	3.366.249	33.578.427	1,09	327.882	1.357.841
Administracao Geral	4.442.913	4.476.682	245.663	4.472.979	0,15	3.703	382.712
Normatizacao E Fiscalizacao	173.391	163.994	7.947	163.435	0,01	559	12.600
Comunicacao Social	1.253	1.248	0	1.248	0,00	0	355
Relacoes Diplomaticas	355	303	-2	268	0,00	35	-2
Protecao E Beneficios Ao Trabalhador	388.178	274.332	-5.835	272.262	0,01	2.069	22.735
Ensino Profissional	400	0	0	0	0,00	0	0
Educacao De Jovens E Adultos	23	0	0	0	0,00	0	0
Preservacao E Conservacao Ambiental	2.316	1.940	500	1.757	0,00	183	100
Meteorologia	18.981	18.490	-430	18.490	0,00	0	1.072
Desenvolvimento Cientifico	4.015	4.050	135	4.050	0,00	0	0
Desenvolvimento Tecnologico E Engenharia	310.851	307.938	54.012	307.584	0,01	354	27.285
Difusao Do Conhecimento Cientifico E Tecnologico	24.571	21.510	5.474	21.354	0,00	156	2.683
Abastecimento	7.972.899	6.509.175	229.681	6.490.863	0,21	18.312	258.505

Extensao Rural	221.485	188	32	175	0,00	13	5
Irigacao	190.551	225.485	94.942	224.821	0,01	664	22.019
Promocao Da Producao Agropecuaria	21.780.284	21.636.832	2.687.782	21.365.968	0,69	270.864	614.967
Defesa Agropecuaria	35.363	233.673	42.245	203.076	0,01	30.598	9.208
Promocao Comercial	26.577	30.468	4.101	30.096	0,00	372	3.599
Organizacao Agraria	1.560.244	3.159.307	516.254	3.142.289	0,10	17.017	288.788
Administracao Geral	522.113	1.357.313	29.003	1.355.512	0,04	1.801	126.970
Ordenamento Territorial	51.888	51.888	2.894	50.147	0,00	1.741	8.881
Assistencia Comunitaria	468.041	468.041	0	468.041	0,02	0	36.014
Protecao E Beneficios Ao Trabalhador	38.777	150.810	3.667	145.089	0,00	5.720	12.569
Ensino Profissional	4.382	5.209	1.038	5.141	0,00	68	390
Educacao De Jovens E Adultos	0	0	0	0	0,00	0	0
Direitos Individuais, Coletivos E Difusos	600	600	-50	542	0,00	58	58
Extensao Rural	541	195.031	37.101	194.419	0,01	612	15.090
Promocao Da Producao Agropecuaria	600	96.763	30.955	90.728	0,00	6.035	9.732
Reforma Agraria	473.302	833.653	411.646	832.671	0,03	982	79.085
Outros Encargos Especiais	0	0	0	0	0,00	0	0
Industria	1.895.637	1.962.562	108.554	1.941.842	0,06	20.720	291.434
Administracao Geral	1.189.191	1.213.108	43.236	1.200.488	0,04	12.619	131.882
Normatizacao E Fiscalizacao	424.387	478.211	30.798	476.941	0,02	1.270	111 
Tecnologia Da Informacao	33.197	40.954	6.622	40.923	0,00	31	8.318
Ordenamento Territorial	1.500	1.766	212	1.765	0,00	0	596
Formacao De Recursos Humanos	2.324	2.745	263	2.745	0,00	0	312
Defesa Civil	11.916	12.853	1.295	12.836	0,00	17	2.307
Relacoes Diplomaticas	89	39	0	39	0,00	0	0
Protecao E Beneficios Ao Trabalhador	78.756	83.709	4.217	80.065	0,00	3.644	10.624
Recursos Hidricos	11.889	10.617	164	10.609	0,00	8	2.757
Desenvolvimento Cientifico	19.618	12.536	2.538	12.496	0,00	40	2.538
Promocao Industrial	16.071	16.385	3.423	14.980	0,00	1.405	1.749
Mineracao	73.045	54.939	6.361	54.860	0,00	79	15.075
Propriedade Industrial	13.487	24.960	9.373	23.356	0,00	1.604	1.336
Normalizacao E Qualidade	19.770	9.342	-1	9.342	0,00	0	2.841
Outros Encargos Especiais	398	398	53	398	0,00	0	70
Comercio E Servicos	4.678.065	4.507.318	559.691	4.180.755	0,14	326.563	272.347
Administracao Geral	277.495	0	0	0	0,00	0	0
Protecao E Beneficios Ao Trabalhador	7.585	0	0	0	0,00	0	0
Promocao Comercial	22.713	116.661	95.916	107.659	0,00	9.002	94.943
Comercio Exterior	3.308.530	2.766.289	-120.700	2.469.523	0,08	296.766	46.734
Turismo	1.061.742	1.624.368	584.475	1.603.573	0,05	20.795	130.670
Comunicacoes	3.145.586	2.585.786	351.176	2.578.635	0,08	7.151	1.252.92

Administracao Geral	919.698	733.547	52.781	730.389	0,02	3.158	80.726
Normatizacao E Fiscalizacao	39.794	36.024	7.273	35.596	0,00	428	2.627
Tecnologia Da Informacao	56.136	49.241	20.517	48.641	0,00	600	886
Comunicacao Social	355.779	0	0	0	0,00	0	0
Protecao E Beneficios Ao Trabalhador	27.071	31.918	1.090	31.174	0,00	743	2.442
Direitos Individuais, Coletivos E Difusos	17.572	9.572	43	7.818	0,00	1.754	1.151
Desenvolvimento Cientifico	21.149	5.399	5.399	5.399	0,00	0	0
Desenvolvimento Tecnologico E Engenharia	316.324	316.304	0	316.304	0,01	0	68.525
Telecomunicacoes	1.392.062	1.403.781	264.074	1.403.313	0,05	468	1.096.56
Outros Encargos Especiais	0	0	0	0	0,00	0	0
Energia	1.284.680	1.151.853	104.864	1.132.835	0,04	19.018	173.759
Planejamento E Orcamento	10.234	8.451	561	4.201	0,00	4.250	348
Administracao Geral	885.732	768.875	22.448	763.182	0,02	5.693	80.137
Normatizacao E Fiscalizacao	123.203	101.241	10.926	101.064	0,00	177	8.508
Formacao De Recursos Humanos	5.610	4.464	-100	4.425	0,00	40	778
Administracao De Concessoes	11.320	9.395	-107	9.233	0,00	162	700
Comunicacao Social	10	2.266	2.266	2.266	0,00	0	701
Relacoes Diplomaticas	150	118	0	118	0,00	0	0
Cooperacao Internacional	123	0	0	0	0,00	0	0 
Protecao E Beneficios Ao Trabalhador	33.796	38.458	828	30.788	0,00	7.671	2.826
Recuperacao De Areas Degradadas	29.001	0	0	0	0,00	0	0
Desenvolvimento Tecnologico E Engenharia	88.544	101.348	32.152	100.862	0,00	487	35.891
Normalizacao E Qualidade	7.216	7.184	291	7.170	0,00	13	247
Conservacao De Energia	29.701	66.959	34.313	66.958	0,00	1	34.603
Energia Eletrica	56.475	40.339	665	39.824	0,00	515	8.483
Combustiveis Minerais	3.171	2.498	385	2.490	0,00	9	536
Biocombustiveis	394	256	235	256	0,00	1	2
Transporte	26.011.560	23.869.087	1.628.017	19.377.176	0,63	4.491.911	2.245.72
Planejamento E Orcamento	274.101	287.073	32.928	287.073	0,01	0	24.815
Administracao Geral	2.192.424	2.238.249	167.627	2.217.256	0,07	20.993	215.169
Normatizacao E Fiscalizacao	227.220	189.120	7.555	187.413	0,01	1.707	18.099
Tecnologia Da Informacao	336.777	261.589	38.615	235.202	0,01	26.387	25.451
Ordenamento Territorial	55	55	55	55	0,00	0	0
Formacao De Recursos Humanos	1.000	1.000	0	1.000	0,00	0	89
Administracao De Concessoes	770	633	19	630	0,00	4	23
Comunicacao Social	4.643	14.136	0	8.136	0,00	6.000	64

Relacoes Diplomaticas	1.000	110	0	110	0,00	0	0
Protecao E Beneficios Ao Trabalhador	92.667	101.210	-4.289	93.774	0,00	7.436	7.532
Servicos Urbanos	100	2.690	429	1.814	0,00	876	573
Promocao Industrial	216	0	0	0	0,00	0	0
Transporte Aereo	325.796	244.328	83.396	238.266	0,01	6.061	15.061
Transporte Rodoviario	15.594.829	14.016.181	861.275	13.940.147	0,45	76.034	1.597.932
Transporte Ferroviario	662.139	507.097	14.919	492.097	0,02	15.000	13.082
Transporte Aquaviario	6.297.240	6.005.033	425.488	1.674.201	0,05	4.330.832	327.831
Outros Encargos Especiais	583	583	0	0	0,00	583	0
TOTAL (Despesas Exceto Intra-Orçamentárias) (I)	3.286.159.207	3.433.857.650	190.363.760	3.080.645.360	99	353.212.290	344.157.4
TOTAL (Despesas Intra-Orçamentárias) (II)	33.130.238	33.027.142	1.172.820	29.487.339	1	3.539.803	2.783.04
TOTAL (III) = (I + II)	3.319.289.445	3.466.884.791	191.536.580	3.110.132.698	100	356.752.093	346.940

GOVERNO FEDERAL								
RELATÓRIO RESUMIDO DA EXECUÇÃO ORÇAMENTÁRIA								
DEMONSTRATIVO DA RECEITA CORRENTE LÍQUIDA								
ORÇAMENTOS FISCAL E DA SEGURIDADE SOCIAL								
JANEIRO/2023 ATÉ DEZEMBRO/2023								
RREO - Anexo 3 (LRF, art. 53, inciso I)								
	EVOLUÇÃO DA RECEITA REALIZADA NOS ÚLTIMOS 12 MESES							
ESPECIFICAÇÃO								
	JAN/23	FEV/23	MAR/23	ABR/23	MAI/23	JUN/23	JUL/23	AGO/23
RECEITA CORRENTE (I) ¹	269.407.515	157.880.848	187.455.483	208.509.350	191.671.857	185.178.375	207.386.115	217.115.115
Impostos, Taxas e Contribuições de Melhoria	114.788.449	59.402.247	67.423.732	83.294.780	68.234.607	68.346.685	70.162.432	58.115.115
Receita de Contribuições	113.771.348	85.409.658	91.813.681	97.498.624	89.798.772	93.710.472	100.391.720	98.115.115
Receita Patrimonial	28.553.435	9.653.284	11.906.489	20.673.692	25.949.572	15.411.971	19.835.953	13.115.115
Receita Agropecuária	1.632	1.158	1.496	2.051	2.216	2.150	2.371	2.115.115
Receita Industrial	404.810	517.350	893.956	130.206	475.781	554.116	844.595	41.115.115
Receita de Serviços	7.334.277	2.704.743	3.108.592	2.976.729	3.829.654	3.384.338	12.399.690	21.115.115
Transferências Correntes	19.182	16.996	-5.300	16.006	19.788	16.528	18.104	31.115.115
Receitas Correntes a Classificar ²	112	-92	2.029	1	-68	35	-27	-21.115.115
Outras Receitas Correntes	4.534.269	175.504	12.310.810	3.917.262	3.361.536	3.752.079	3.731.346	41.115.115
DEDUÇÕES (II)	76.461.750	99.955.847	85.425.869	89.544.479	99.299.514	91.437.069	91.870.281	98.115.115
Transf. Constitucionais e Legais	19.040.630	48.400.375	32.486.793	35.412.468	43.544.594	36.703.776	35.402.748	31.115.115
Contrib. Emp. e Trab. p/ Seg. Social	47.190.379	43.782.804	44.899.823	45.487.781	46.766.404	45.379.444	47.214.212	41.115.115
Contrib. Plano Seg. Social do Servidor	1.233.162	1.223.314	1.297.166	1.263.653	1.365.528	1.413.485	1.372.163	1.115.115
Compensação Financeira RGPS/RPPS	134.905	107.797	160.858	121.066	192.827	128.631	115.405	11.115.115
Contr. p/ Custeio Pensões Militares	579.555	741.172	745.681	748.787	747.790	748.685	758.896	71.115.115
Contribuição p/ PIS/PASEP	8.283.119	5.700.385	5.835.549	6.510.724	6.682.371	7.063.049	7.006.858	71.115.115

RECEITA CORRENTE LÍQUIDA (III) = (I - II)	192.945.765	57.925.000	102.029.615	118.964.871	92.372.344	93.741.305	115.515.902	8
FONTE: SIAFI - STN/CCONT/GEINF								
¹ Os valores deste anexo levam em consideração apenas os constantes da Categoria Econômica da Receita 1 (Rece o disposto no artigo 2º, §3º da LRF.								
² A ocorrência de valores negativos no mês refere-se à classificação de receitas de meses anteriores, superiores às								
³ A previsão da receita é a constante na Lei nº 14.535, de 17 de janeiro de 2023 - Lei Orçamentária Anual, para o exe								
⁴ O valor negativo apresentado na linha Outras Receitas Correntes no mês de dezembro refere-se a estorno de lanc								

GOVERNO FEDERAL					
RELATÓRIO RESUMIDO DA EXECUÇÃO ORÇAMENTÁRIA					
DEMONSTRATIVO DAS RECEITAS E DESPESAS PREVIDENCIÁRIAS DO REGIME GERAL DE PREVIDÊNCIA SOCIAL ¹					
ORÇAMENTO DA SEGURIDADE SOCIAL					
JANEIRO A DEZEMBRO DE 2023					
RREO - Anexo 4 (LRF, Art. 53, inciso II)					R\$ milhares
RECEITAS	PREVISÃO	RECEITAS REALIZADAS			
	ATUALIZADA	Até o Mês/2023			
RECEITAS PREVIDENCIÁRIAS (EXCETO INTRA-ORÇAMENTÁRIAS) (I)	664.187.751				588.955.218
RECEITAS CORRENTES	595.157.087				588.897.729
Receitas de Contribuições	594.721.715				584.880.353
Dos empregadores, trabalhadores e demais segurados	594.445.367				585.113.688
Outras Contribuições	276.349				-233.334
Outras Receitas Correntes	435.371				4.017.375
Compensação Previdenciária do RPPS para o RGPS	220.175				3.133.056
Demais Receitas Correntes	215.197				884.320
RECEITAS DE CAPITAL	69.030.665				57.489
Alienação de Bens, Direitos e Ativos	-				57.489
Outras Receitas de Capital	69.030.665				0
RECEITAS PREVIDENCIÁRIAS (INTRA-ORÇAMENTÁRIAS) (II)	-				0
TOTAL DAS RECEITAS PREVIDENCIÁRIAS - RGPS (III) = (I + II)	664.187.751				588.955.218
DESPESAS	DOTAÇÃO ATUALIZADA	DESPESAS EMPENHADAS	DESPESAS LIQUIDADAS	DESPESAS PAGAS	INSCRITAS EM RESTOS A PAGAR NÃO-PROCESSADOS
		Até Mês/2023	Até Mês/2023	Até Mês/2023	Até Mês/2023
DESPESAS PREVIDENCIÁRIAS (EXCETO INTRA-ORÇAMENTÁRIAS) (IV)	904.814.991	904.672.383	901.799.397	849.504.622	2.872.985
Benefícios Previdenciários do Governo Federal	839.753.800	839.753.800	838.937.348	787.520.615	816.452



Aposentadorias	595.545.358	595.545.358	594.862.267	557.383.913	683.091
Pensões	196.561.786	196.561.786	196.544.731	185.370.857	17.055
Outros Benefícios	47.646.655	47.646.655	47.530.350	44.765.845	116.305
Outras Despesas	64.933.769	64.918.583	62.862.050	61.984.007	2.056.533
Compensação Previdenciária do RGPS para o RPPS	7.992.448	7.992.448	7.083.537	6.205.730	908.911
Demais Despesas	56.941.321	56.926.135	55.778.513	55.778.277	1.147.622
A detalhar	127.422	0	0	0	-
DESPESAS PREVIDENCIÁRIAS (INTRA-ORÇAMENTÁRIAS) (V)	0	0	0	0	-
TOTAL DAS DESPESAS PREVIDENCIÁRIAS - RGPS (VI) = (IV + V)	904.814.991	904.672.383	901.799.397	849.504.622	2.872.985
RESULTADO PREVIDENCIÁRIO (VII) = (III - VI) ²	-240.627.240	-315.717.165	-312.844.179	-260.549.404	-
FONTE: SIAFI - STN/CCONT/GEINF					

Nota:

¹ O § 1º do art. 80 da Lei nº 8.212, de 24 de julho de 1991, com redação dada pelo art. 1º da Lei nº 14.360, de 1º de junho de 2022, não alcança o Demonstrativo das Receitas e Despesas Previdenciárias do Regime Geral de Previdência Social publicado neste relatório.

² O resultado previdenciário poderá ser apresentado por meio da diferença entre previsão da receita e a dotação da despesa e entre a receita realizada e a despesa liquidada (do primeiro ao quinto bimestre) e a despesa empenhada (no sexto bimestre).

³ Os valores constantes da linha "A detalhar" ocorrem pois a fixação da despesa por meio da Lei Orçamentária Anual (LOA) é detalhada até o nível de modalidade de aplicação, conforme estabelecem o art. 6º da Portaria Conjunta STN/SOF nº 163, de 4 de maio de 2001, e o art. 7º da Lei nº 14.436, de 9 de agosto de 2022 (Lei de Diretrizes Orçamentárias para 2023). Entretanto, a identificação do objeto da despesa somente é possível a partir de seu empenho, já que nesta fase a execução orçamentária deve evidenciar a despesa em nível de elemento e, facultativamente, em seu desdobramento, conforme estabelece o art. 5º da referida Portaria Conjunta.



GOVERNO FEDERAL					
RELATÓRIO RESUMIDO DA EXECUÇÃO ORÇAMENTÁRIA					
DEMONSTRATIVO DAS RECEITAS E DESPESAS PREVIDENCIÁRIAS DO REGIME PRÓPRIO DE PREVIDÊNCIA DOS SERVIDORES					
ORÇAMENTO FISCAL E DA SEGURIDADE SOCIAL					
JANEIRO A DEZEMBRO DE 2023					
RREO - Anexo 4 (LRF, Art. 53, inciso II)					R\$ milhares
RECEITAS E DESPESAS PREVIDENCIÁRIAS DO REGIME PRÓPRIO DE PREVIDÊNCIA DOS SERVIDORES PÚBLICOS CIVIS					
RECEITAS PREVIDENCIÁRIAS - RPPS CIVIS	PREVISÃO	RECEITAS REALIZADAS			
	ATUALIZADA	Até o Mês/2023			
Receita de Contribuições	41.115.761				39.229.550
Segurados	17.749.278				17.202.988
Ativos	12.021.609				11.230.438
Inativos	4.540.282				4.779.298
Pensionistas	1.187.387				1.193.251
Patronal	23.366.483				22.026.562
Ativos	23.366.483				22.026.562
Inativos e Pensionistas	-				0
TOTAL DAS RECEITAS PREVIDENCIÁRIAS RPPS (I)	41.115.761				39.229.550

DESPESAS PREVIDENCIÁRIAS - RPPS CIVIS	DOTAÇÃO ATUALIZADA	DESPESAS EMPENHADAS	DESPESAS LIQUIDADAS	DESPESAS PAGAS	INSCRITAS EM RESTOS A PAGAR NÃO PROCESSADOS
		Até o Mês/	Até o Mês/	Até o Mês/	Até o Mês/
		2023	2023	2023	2023
Benefícios	94.523.565	94.005.368	93.900.684	88.171.204	104.684
A detalhar	297.222	0	0	0	-
Aposentadorias	68.313.128	68.167.091	68.111.279	64.009.313	55.812
Pensões	24.543.192	24.488.400	24.479.053	22.887.566	9.346
Outras Despesas Previdenciárias	1.370.023	1.349.877	1.310.352	1.274.325	39.526
Extinto Instituto de Previdência dos Congressistas	135.187	131.285	131.285	131.285	-
Demais Despesas Previdenciárias	1.234.836	1.218.593	1.179.067	1.143.040	39.526
TOTAL DAS DESPESAS PREVIDENCIÁRIAS RPPS CIVIS (II)	94.523.565	94.005.368	93.900.684	88.171.204	104.684
RESULTADO PREVIDENCIÁRIO - CIVIS (III) = (I - II) ¹	-53.407.804	-54.775.818	-54.671.134	-48.941.654	
FONTE: SIAFI - STN/CCONT/GEINF					
1) O resultado previdenciário poderá ser apresentado por meio da diferença entre previsão da receita e a dotação da despesa e entre a receita realizada e a despesa liquidada (do primeiro ao quinto bimestre) e a despesa empenhada (no sexto bimestre).					
2) Os valores constantes da linha "A detalhar" ocorrem pois a fixação da despesa por meio da Lei Orçamentária Anual (LOA) é detalhada até o nível de modalidade de aplicação, conforme estabelecem o art. 6º da Portaria Conjunta STN/SOF nº 163, de 4 de maio de 2001, e o art. 7º da Lei nº 14.436, de 9 de agosto de 2022 (Lei de Diretrizes Orçamentárias para 2023). Entretanto, a identificação do objeto da despesa somente é possível a partir de seu empenho, já que nesta fase a execução orçamentária deve evidenciar a despesa em nível de elemento e, facultativamente, em seu desdobramento, conforme estabelece o art. 5º da referida Portaria Conjunta.					



GOVERNO FEDERAL					
RELATÓRIO RESUMIDO DA EXECUÇÃO ORÇAMENTÁRIA					
DEMONSTRATIVO DAS RECEITAS E DESPESAS ASSOCIADAS ÀS PENSÕES MILITARES E AOS INATIVOS DAS FORÇAS ARMADAS					
ORÇAMENTO FISCAL E DA SEGURIDADE SOCIAL					
JANEIRO A DEZEMBRO DE 2023					
					R\$ milhares
RECEITAS E DESPESAS DE PENSÕES E PROVENTOS ASSOCIADOS AOS MILITARES DAS FORÇAS ARMADAS E SEUS DEPENDENTES					
RECEITAS ASSOCIADAS ÀS PENSÕES MILITARES	PREVISÃO	RECEITAS REALIZADAS			
	ATUALIZADA	Até o Mês/2023			
Receitas de Contribuições Associadas às Pensões	8.911.446				9.067.119
Segurados	8.911.446				9.067.119
TOTAL DAS RECEITAS ASSOCIADAS ÀS PENSÕES MILITARES (IV)	8.911.446				9.067.119
DESPESAS ASSOCIADAS ÀS PENSÕES MILITARES	DOTAÇÃO ATUALIZADA	DESPESAS EMPENHADAS	DESPESAS LIQUIDADAS	DESPESAS PAGAS	INSCRITAS EM RESTOS A PAGAR NÃO PROCESSADOS
		Até o Mês/	Até o Mês/	Até o Mês/	Até o Mês/
		2023	2023	2023	2023

Benefícios	26.642.689	26.619.435	26.619.435	24.586.986	-
A detalhar	16.577	0	0	0	-
Pensões	26.202.136	26.195.482	26.195.482	24.182.826	-
Outros Despesas	423.976	423.953	423.953	404.161	-
DESPESAS COM PENSÕES MILITARES (V)	26.642.689	26.619.435	26.619.435	24.586.986	-
RESULTADO PENSÕES MILITARES (VI) = (IV - V)	-17.731.243	-17.552.316	-17.552.316	-15.519.867	-
RECEITAS VINCULADAS AOS MILITARES INATIVOS DAS FORÇAS ARMADAS	PREVISÃO	RECEITAS REALIZADAS			
	ATUALIZADA	Até o Mês/2023			
Receitas	0			0	
DESPESAS VINCULADAS AOS MILITARES INATIVOS DAS FORÇAS ARMADAS	DOTAÇÃO ATUALIZADA	DESPESAS EMPENHADAS	DESPESAS LIQUIDADAS	DESPESAS PAGAS	INSCRITAS EM RESTOS A PAGAR NÃO PROCESSADOS
		Até o Mês/	Até o Mês/	Até o Mês/	Até o Mês/
		2023	2023	2023	2023
Inativos	32.277.825	32.177.479	32.177.479	30.181.138	-
A detalhar	73.711	0	0	0	-
Reforma e Reserva	31.909.957	31.906.200	31.906.200	29.925.494	-
Outras Despesas de Inativos	294.157	271.279	271.279	255.644	-
DESPESAS COM MILITARES INATIVOS (VII)	32.277.825	32.177.479	32.177.479	30.181.138	-
RESULTADO TOTAL - MILITARES (VIII) = (VI - VII) ¹	-50.009.068	-49.729.794	-49.729.794	-45.701.005	-
FONTE: SIAFI - STN/CCONT/GEINF					
Notas:					
1) O resultado relativo a pensões e proventos militares poderá ser apresentado por meio da diferença entre previsão da receita e a dotação da despesa e entre a receita realizada e a despesa liquidada (do primeiro ao quinto bimestre) e a despesa empenhada (no sexto bimestre).					
2) Os valores constantes da linha "A detalhar" ocorrem pois a fixação da despesa por meio da Lei Orçamentária Anual (LOA) é detalhada até o nível de modalidade de aplicação, conforme estabelecem o art. 6º da Portaria Conjunta STN/SOF nº 163, de 4 de maio de 2001, e o art. 7º da Lei nº 14.436, de 9 de agosto de 2022 (Lei de Diretrizes Orçamentárias para 2023). Entretanto, a identificação do objeto da despesa somente é possível a partir de seu empenho, já que nesta fase a execução orçamentária deve evidenciar a despesa em nível de elemento e, facultativamente, em seu desdobramento, conforme estabelece o art. 5º da referida Portaria Conjunta.					



GOVERNO FEDERAL					
RELATÓRIO RESUMIDO DA EXECUÇÃO ORÇAMENTÁRIA					
DEMONSTRATIVO DAS RECEITAS E DESPESAS PREVIDENCIÁRIAS DO FUNDO CONSTITUCIONAL DO DISTRITO FEDERAL					
ORÇAMENTO FISCAL E DA SEGURIDADE SOCIAL					
JANEIRO A DEZEMBRO DE 2023					
R\$ milhares					
RECEITAS E DESPESAS PREVIDENCIÁRIAS DO FUNDO CONSTITUCIONAL DO DISTRITO FEDERAL					
RECEITAS PREVIDENCIÁRIAS DO FCDF	PREVISÃO	RECEITAS REALIZADAS			
	ATUALIZADA	Até o Mês/2023			
Receita de Contribuições	879.976				896.034
Segurados	189.755				196.320

Ativos	99.579				102.624
Inativos	90.176				93.696
Pensionistas	-				0
Patronal	690.220				699.714
Ativos	211.682				204.828
Inativos e Pensionistas	478.539				494.886
TOTAL DAS RECEITAS PREVIDENCIÁRIAS DO FCDF (IX)	879.976				896.034
DESPEAS PREVIDENCIÁRIAS DO FCDF	DOTAÇÃO ATUALIZADA	DESPEAS EMPENHADAS	DESPEAS LIQUIDADAS	DESPEAS PAGAS	INSCRITAS EM RESTOS A PAGAR NÃO PROCESSADOS
		Até o Mês/	Até o Mês/	Até o Mês/	Até o Mês/
		2023	2023	2023	2023
Benefícios	8.928.477	8.928.477	8.922.035	8.691.336	6.442
A detalhar	0	0	0	0	-
Aposentadorias	7.767.754	7.767.754	7.765.682	7.544.450	2.072
Pensões	1.158.740	1.158.740	1.154.369	1.144.901	4.370
Outras Despesas Previdenciárias	1.984	1.984	1.984	1.984	-
Compensação Previdenciária do RPPS para o RGPS					
TOTAL DAS DESPEAS PREVIDENCIÁRIAS DO FCDF (X)	8.928.477	8.928.477	8.922.035	8.691.336	6.442
RESULTADO PREVIDENCIÁRIO - FCDF (XI) = (IX - X) ¹	-8.048.502	-8.032.443	-8.026.001	-7.795.302	-
Fonte: SIAFI/STN/CCONT/GEINF					



1) O resultado previdenciário poderá ser apresentado por meio da diferença entre previsão da receita e a dotação da despesa e entre a receita realizada e a despesa liquidada (do primeiro ao quinto bimestre) e a despesa empenhada (no sexto bimestre).

2) Os valores constantes da linha "A detalhar" ocorrem pois a fixação da despesa por meio da Lei Orçamentária Anual (LOA) é detalhada até o nível de modalidade de aplicação, conforme estabelecem o art. 6º da Portaria Conjunta STN/SOF nº 163, de 4 de maio de 2001, e o art. 7º da Lei nº 14.436, de 9 de agosto de 2022 (Lei de Diretrizes Orçamentárias para 2023). Entretanto, a identificação do objeto da despesa somente é possível a partir de seu empenho, já que nesta fase a execução orçamentária deve evidenciar a despesa em nível de elemento e, facultativamente, em seu desdobramento, conforme estabelece o art. 5º da referida Portaria Conjunta.

GOVERNO FEDERAL								
RELATÓRIO RESUMIDO DE EXECUÇÃO ORÇAMENTÁRIA								
Renúncia de Receitas Previdenciárias								
Projeção 2023								
								R\$ milhões
Renúncia / Mês	Desoneração da Folha	Simples Nacional	Filantropias	Exportação Rural	MEI	Olimpíadas	Dona de Casa	Funrural
JAN	469	2.309	1.170	566	380	-	27	183
FEV	793	2.304	1.144	684	380	-	28	162
MAR	664	2.350	1.176	924	471	-	29	213
ABR	571	2.382	1.186	988	440	-	29	279
MAI	644	2.415	1.228	964	443	-	28	282
JUN	565	2.430	1.232	957	429	-	28	337
JUL	605	2.472	1.269	967	436	-	28	303
AGO	597	2.498	1.243	888	434	-	28	316

SET	587	2.520	1.260	848	428	-	28	313
OUT	770	2.561	1.265	845	431	-	28	292
NOV	539	2.576	1.273	656	447	-	28	285
DEZ	1.820	4.079	2.327	745	454	-	28	281
TOTAL	8.625	30.896	15.773	10.033	5.173	-	337	3.245
Fonte: DGT Bases Efetivas 2019; DGT PLOA 2023; Estimativas Oficiais Desoneração da Folha de Pagamento.								

GOVERNO FEDERAL	
RELATÓRIO RESUMIDO DA EXECUÇÃO ORÇAMENTÁRIA	
DEMONSTRATIVO DOS RESULTADOS PRIMÁRIO E NOMINAL	
ORÇAMENTOS FISCAL E DA SEGURIDADE SOCIAL	
JANEIRO A DEZEMBRO DE 2023	
RREO - ANEXO 6 (LRF, art 53, inciso III)	R\$ Milhares
ACIMA DA LINHA	Até Dezembro/23
1. RECEITA TOTAL (I) ^{1/}	2.351.400.752,25
1.1 - Receita Administrada pela RFB	1.439.302.598,64
1.1.01 Imposto sobre a Importação	54.221.996,70
1.1.02 IPI	59.326.696,67
1.1.03 Imposto sobre a Renda	695.762.501,70
1.1.04 IOF	61.902.202,82
1.1.05 Cofins	292.903.017,53
1.1.06 PIS/Pasep	84.700.656,07
1.1.07 CSLL	148.652.094,75
1.1.08 CPMF	-
1.1.09 CIDE - Combustíveis	1.209.093,19
1.1.10 Outras Receitas Administradas pela RFB	40.624.339,21
1.2 - Incentivos Fiscais	- 78.035,88
1.3 - Arrecadação Líquida para o RGPS	592.666.516,79
1.4 - Receitas Não Administradas pela RFB	319.509.672,70
1.4.1 Concessões e Permissões	8.819.648,10
1.4.2 Dividendos e Participações	49.957.934,62
1.4.3 Contr. Plano de Seguridade Social do Servidor	17.399.308,24
1.4.4 Receitas de Exploração de Recursos Naturais	112.874.327,83
1.4.5 Receitas Próprias (fontes 50, 81 e 82)	21.094.970,79
1.4.6 Contribuição do Salário Educação	30.797.516,71
1.4.7 Complemento para o FGTS (LC nº 110/01)	102.317,62
1.4.8 Demais Receitas Não Administradas pela RFB	78.463.648,79
2. TRANSF. POR REPARTIÇÃO DE RECEITA (II) ^{2/}	452.013.268,78
2.1 FPM / FPE / IPI-EE	353.288.166,76
2.2 Fundos Constitucionais	11.395.450,56
2.2.1 Repasse Total	22.545.053,80
2.2.2 Superávit dos Fundos	- 11.149.603,24
2.3 Transferência de Contribuição do Salário Educação	18.161.953,10
2.4 Transferências de Exploração de Recursos Naturais	66.010.517,04
2.5 Transferência da CIDE - Combustíveis	139.276,91
2.6 Demais Transferências por Repartição de Receita	3.017.904,41
3. RECEITA LÍQUIDA (III) = (I - II)	1.899.387.483,47
FONTE: SIAFI - STN/CCONT/GEINF e STN/CESEF	
GOVERNO FEDERAL	
RELATÓRIO RESUMIDO DA EXECUÇÃO ORÇAMENTÁRIA	



DEMONSTRATIVO DOS RESULTADOS PRIMÁRIO E NOMINAL	
ORÇAMENTOS FISCAL E DA SEGURIDADE SOCIAL	
JANEIRO A DEZEMBRO DE 2023	
RREO - ANEXO 6 (LRF, art 53, inciso III)	R\$ Milhares
4. DESPESA TOTAL (IV)	2.129.922.538,04
4.1 Benefícios Previdenciários	898.872.912,18
4.2 Pessoal e Encargos Sociais	363.726.687,55
4.3 Outras Despesas Obrigatórias	357.508.453,28
4.3.01 Abono e Seguro Desemprego	72.856.081,37
4.3.02 Anistiados	173.619,48
4.3.03 Apoio Fin. EE/MM	27.095.102,68
4.3.04 Benefícios de Legislação Especial e Indenizações	717.578,55
4.3.05 Benefícios de Prestação Continuada da LOAS/RMV	92.671.236,11
4.3.06 Complemento para o FGTS (LC nº 110/01)	102.317,62
4.3.07 Créditos Extraordinários (exceto PAC)	2.792.405,02
4.3.08 Compensação ao RGPS pelas Desonerações da Folha	-
4.3.09 Fabricação de Cédulas e Moedas	1.105.998,93
4.3.10 FUNDEB (Complem. União)	37.487.823,05
4.3.11 Fundo Constitucional DF (Custeio e Capital)	4.282.889,31
4.3.12 Legislativo/Judiciário/MPU/DPU (Custeio e Capital)	17.369.292,93
4.3.13 Lei Kandir (LC nº 87/96 e 102/00) e LC nº 176 de 2020	3.986.916,73
4.3.14 Sentenças Judiciais e Precatórios (Custeio e Capital)	71.441.176,33
4.3.15 Subsídios, Subvenções e Proagro	21.665.110,67
4.3.16 Transferências ANA	143.830,56
4.3.17 Transferências Multas ANEEL	2.006.728,11
4.3.18 Impacto Primário do FIES	1.610.345,83
4.3.19 Financiamento de Campanha Eleitoral	-
4.3.20 Demais Despesas Obrigatórias	-
4.4 Despesas do Poder Executivo Sujeitas à Programação Financeira	509.814.485,03
4.4.1 Obrigatórias com Controle de Fluxo	326.422.182,75
4.4.2 Despesas Discricionárias	183.392.302,28
5. RESULTADO PRIMÁRIO GOVERNO CENTRAL - ACIMA DA LINHA (V) = (III - IV)	- 230.535.054,57
FONTE: SIAFI - STN/CCONT/GEINF e STN/CESEF	
Obs.: Dados sujeitos à alteração.	
1/ Apurado pelo conceito de caixa, que corresponde ao ingresso efetivo na Conta Única.	
2/ Apurado pelo conceito de "pagamento efetivo", que corresponde ao valor do saque efetuado na Conta Única. A partir de 01/03/2012, inclui recursos de complementação do FGTS e despesas realizadas com recursos dessa contribuição (conforme previsto na Portaria STN nº 278, de 19/04/2012).	
3/ Recursos transitórios referentes à amortização de contratos de Itaipu com o Tesouro Nacional.	
4/ Sistemática de registros nas estatísticas fiscais dos subsídios e subvenções estabelecida em conformidade com os Acórdãos nº 825/2015 e nº 3.297/2015 do TCU. Nesta nova sistemática, o BCB passou a incorporar mensalmente os efeitos fiscais desses eventos segundo o critério de competência na apuração abaixo da linha, enquanto que a STN registra semestralmente impactos quando dos pagamentos dos saldos apurados pelas instituições financeiras operadoras dos programas.	
5/ Ajuste Metodológico referente ao ingresso de recursos do PIS/Pasep não reclamados por prazo superior a 20 (vinte) anos, nos termos do art. 121 do ADCT, com redação dada pela Emenda Constitucional nº 126/2022. Enquanto na metodologia acima da linha do Tesouro Nacional estes recursos se refletiram nas Demais Receitas Não Administradas pela RFB, afetando a estatística de resultado primário do Governo Central, na metodologia abaixo da linha tal operação foi definida como ajuste patrimonial, com efeito nulo sobre o resultado primário do Governo Central.	
6/ Apurado pelo critério "abaixo-da-linha". Fonte: Banco Central do Brasil.	
7/ Apurado pelo critério "abaixo-da-linha". Não considera desvalorização cambial. Fonte: Banco Central do Brasil.	
GOVERNO FEDERAL	



RELATÓRIO RESUMIDO DA EXECUÇÃO ORÇAMENTÁRIA									
DEMONSTRATIVO DOS RESULTADOS PRIMÁRIO E NOMINAL									
ORÇAMENTOS FISCAL E DA SEGURIDADE SOCIAL									
JANEIRO A DEZEMBRO DE 2023									
RREO - ANEXO 6 (LRF, art 53, inciso III)									R\$ milhares
RESULTADO PRIMÁRIO (Até o mês) - Acima da Linha (VI)	-230.535.055								
	Até Dezembro/2023								
JUROS NOMINAIS	VALOR INCORRIDO								
JUROS E ENCARGOS ATIVOS (VII)	395.624.362								
JUROS E ENCARGOS PASSIVOS (VIII)	951.741.846								
RESULTADO NOMINAL - Acima da Linha (IX) = VI + (VII- VIII)	-786.652.539								
ABAIXO DA LINHA									
	SALDO								
CÁLCULO DO RESULTADO NOMINAL	Dezembro/2022			Até Dezembro/2023					
	(a)			(b)					
DÍVIDA CONSOLIDADA (X)			8.185.160.134				9.032.745.110		
DEDUÇÕES (XI)			2.991.786.768				2.931.457.768		
Disponibilidade de Caixa			1.730.421.728				1.538.610.553		
Disponibilidade de Caixa Bruta			1.827.434.126				1.650.728.231		
(-) Restos a Pagar Processados (XII)			97.012.398				112.117.678		
Demais Haveres Financeiros			1.261.365.040				1.392.847.215		
DÍVIDA CONSOLIDADA LÍQUIDA (XIII) = (X - XI)			5.193.373.366				6.101.287.342		
RESULTADO NOMINAL - Abaixo da Linha (XIV) = (XIIIa - XIIIb)	-907.913.975								
	Até Dezembro/2023								
AJUSTE METODOLÓGICO									
VARIAÇÃO SALDO RPP = (XV) = (XIIb - XIIa)							15.105.279		
RECEITA DE ALIENAÇÃO DE INVESTIMENTOS PERMANENTES (XIX)							0		
PASSIVOS RECONHECIDOS NA DC (XX)							-26.005.728		
OUTROS AJUSTES (XVIII)							124.913.200		
(+) Discrepância							-35.836.770		
RESULTADO NOMINAL AJUSTADO - Abaixo da Linha (XIX) = (XIV+XV - XI + XVII + XVIII)							-793.901.225		
FONTE: SIAFI - STN/CCONT/GEINF									



DETALHAMENTO DO AJUSTE METODOLÓGICO DO ANEXO 6 - DEMONSTRATIVO DOS RESULTADOS PRIMÁRIO E NOMINAL							Até Dezembro/2023		
OUTROS AJUSTES (XXI)									124.913.200
Variações Patrimoniais Diminutivas									200.119.361
(+) Variações Cambiais da Dívida Contratual									6.720.932
(+) Variações Cambiais da Dívida Mobiliária									23.590.936
(+) Constituição de Ajuste para Perdas									50.022.571
(+) Provisão/Reversão de Provisões de Subvenções Econômicas									2.922.273
(+) Outras Variações Cambiais									4.442.643
(+) Desincorporação de Ativos									1.174.466
Variações Patrimoniais Aumentativas									103.533.395
(-) Outras Variações Cambiais									50.307.109
(-) Reversão de Provisões e de Ajustes para Perdas									40.924.086
Demais ajustes									64.164.004

Ajustes nos itens da Dívida Consolidada Líquida									73.079.877
(+) Variação de Precatórios									2.357.765
(-) Variação de Aplicação em Fundos Diversos Junto ao Setor Privado									-53.078.947
(+) Juros e Encargos Ativos dos Fundos (-) Juros e Encargos Passivos de Fundos									17.643.164
Outros									-8.915.873
(-) Despesas Financeiras com Impacto Primário									8.915.873
Discrepância									-35.836.770
FONTE: SIAFI - STN/CCONT/GEINF									

GOVERNO FEDERAL

RELATÓRIO RESUMIDO DA EXECUÇÃO ORÇAMENTÁRIA

DEMONSTRATIVO DOS RESTOS A PAGAR POR PODER E ÓRGÃO

ORÇAMENTOS FISCAL E DA SEGURIDADE SOCIAL

JANEIRO A DEZEMBRO DE 2023

RREO - Anexo 7 (LRF, art. 53, inciso V)								
PODER/ÓRGÃO	RESTOS A PAGAR PROCESSADOS					RESTOS A PAGAR NÃO-PROCESSADOS		
	Inscritos		Pagos	Cancelados	Saldo a Pagar (a)	Inscritos		Liquidações
	Em Exercícios Anteriores	Em 31 de Dezembro de 2022				Em Exercícios Anteriores	Em 31 de Dezembro de 2022	
RESTOS A PAGAR (EXCETO INTRA-ORÇAMENTÁRIAS) (I)	6.242.960	75.371.544	75.831.171	872.418	4.910.909	48.034.833	124.075.355	108.550.833
EXECUTIVO	6.105.930	75.182.915	75.642.366	870.373	4.776.100	46.909.895	120.552.807	108.550.833
Presidência da República	10.007	82.750	82.940	59	9.758	48.127	229.068	159.068
Ministério da Agricultura, Pecuária e Abastecimento	172.610	714.889	719.293	15.589	152.618	2.902.779	3.478.340	2.512.900
Ministério da Ciência, Tecnologia e Inovações	191.432	305.558	295.831	154.475	46.684	266.353	1.209.952	912.660
Ministério da Fazenda	14.678	239.675	237.766	485	16.102	3.398.960	26.778.094	25.319.000
Banco Central do Brasil	0	255.564	255.564	0	0	1.160	39.336	35.949
Ministério da Educação	217.425	6.181.900	6.170.338	90.565	138.416	7.308.166	16.475.510	14.158.800
Ministério do Desenvolvimento, Indústria, Comércio e Serviços	4.391	48.212	47.975	397	4.230	18.375	50.751	40.812
Ministério da Justiça e Segurança Pública	35.574	964.254	948.010	24.361	27.457	1.502.608	1.628.296	1.499.200
Ministério de Minas e Energia	1.355	127.470	127.104	279	1.443	31.719	8.377.536	7.581.500
Ministério da Previdência Social	11.003	51.858.770	51.856.450	7.161	6.162	209.242	2.417.458	986.720
Ministério das Relações Exteriores	2.713	55.886	53.967	42	4.590	32.918	141.268	117.260
Ministério da Saúde	777.609	1.641.084	1.696.763	58.057	663.874	7.705.406	16.617.063	14.301.000
Controladoria-Geral da União	19	75.249	75.190	58	19	7.880	42.804	21.652

Ministério dos Transportes	44.671	119.949	118.628	837	45.155	1.112.283	5.003.369	4.563.8
Ministério do Trabalho e Emprego	25	168.703	168.605	5	118	192.833	4.719.270	3.634.9
Ministério das Comunicações	8.358	85.310	86.952	5.566	1.151	95.733	404.043	382.78
Ministério da Cultura	53.814	101.603	103.758	5.956	45.703	594.365	4.466.256	4.811.13
Ministério do Meio Ambiente e Mudança do Clima	11.803	147.586	147.241	408	11.740	85.625	213.084	185.527
Ministério da Gestão e Inovação em Serviços Públicos	2.307	2.146.151	2.145.578	106	2.774	394.175	1.013.182	798.26
Ministério do Planejamento e Orçamento	0	232.711	232.689	2	20	123.506	3.137.347	2.808.5
Ministério do Desenvolvimento Agrário e Agricultura Familiar	12.874	225.520	203.976	10.494	23.924	257.173	555.008	442.26
Ministério do Esporte	58.686	56.446	60.061	12.769	42.302	763.794	537.181	497.94
Ministério da Defesa	26.858	5.952.472	5.952.593	2.125	24.612	1.885.341	8.609.494	7.405.7
Ministério da Integração e Desenvolvimento Regional	2.140.065	1.573.957	2.290.356	51.547	1.372.120	8.422.011	9.330.273	6.972.5
Ministério do Turismo	171.751	213.225	232.491	16.873	135.612	917.643	765.985	805.53
Ministério de Assistência Social, Família e Combate à Fome	336.134	45.901	27.253	330.356	24.426	1.876.129	1.500.419	1.023.4
Ministério das Cidades	1.792.630	1.226.765	977.966	81.692	1.959.738	6.356.467	2.383.191	2.809.3
Advocacia-Geral da União	2.397	246.708	246.554	46	2.505	85.271	124.868	69.466
Ministério das Mulheres	4.044	5.396	5.396	0	4.044	34.514	83.775	46.436
Ministério da Igualdade Racial	0	0	0	0	0	2.100	3.179	3.017
Ministério de Portos e Aeroportos	82	36.261	35.796	1	547	44.541	76.975	36.925
Ministério dos Direitos Humanos e Cidadania	0	9.154	9.153	1	0	212.627	65.423	146.02
Ministério dos Povos Indígenas	613	30.236	30.099	63	688	20.071	48.390	39.684
Ministério da Pesca e Aquicultura	0	7.597	28	0	7.569	0	26.617	2.258
LEGISLATIVO	8.008	29.420,291	29.401	83	7.945	62.528	374.347	238.13
Câmara dos Deputados	2.061	12.396	12.809	24	1.624	29.144	202.186	146.29
Senado Federal	5.947	9.102	9.266	2	5.781	28.307	115.498	59.286
Tribunal de Contas da União	0	7.923	7.327	56	540	5.077	56.663	32.550
JUDICIÁRIO	128.828	126.880	127.055	1.896	126.757	1.007.569	2.980.671	3.060.3
Supremo Tribunal Federal	0	1.124	1.098	0	25	7.636	33.690	21.010
Superior Tribunal de Justiça	84.257	13.695	14.959	1.302	81.690	1.140	46.896	35.909
Justiça Federal	346	60.053	55.062	43	5.294	18.546	1.777.538	1.466.4
Justiça Militar	0	562	422	140	0	5.526	27.290	17.455
Justiça Eleitoral	25.389	31.567	28.130	168	28.658	930.058	767.099	1.259.3

Justiça do Trabalho	18.341	17.490	24.846	242	10.742	20.304	229.855	174.240
Justiça do Distrito Federal e dos Territórios	495	1.825	1.972	0	347	24.279	90.332	79.528
Conselho Nacional de Justiça	0	565	565	0	0	81	7.970	6.317
MINISTÉRIO PÚBLICO DA UNIÃO	190	4.995	5.025	66	94	28.015	92.474	82.421
Ministério Público da União	190	4.972	5.002	66	94	28.015	91.438	81.505
Conselho Nacional do Ministério Público	0	23	23	0	0	0	1.036	916
DEFENSORIA PÚBLICA	4	27.335	27.324	0	14	26.826	75.057	41.974
Defensoria Pública da União	4	27.335	27.324	0	14	26.826	75.057	41.974
RESTOS A PAGAR (INTRA-ORÇAMENTÁRIAS) (II)	3.087	226.907	218.112	2.127	9.755	351.867	748.756	436.755
TOTAL (I + II)	6.246.047	75.598.451	76.049.283	874.545	4.920.665	48.386.700	124.824.111	108.999.400
FONTE: SIAFI - STN/CCONT/GEINF								


GOVERNO FEDERAL

RELATÓRIO RESUMIDO DA EXECUÇÃO ORÇAMENTÁRIA

DEMONSTRATIVO DOS RESTOS A PAGAR POR PODER E ÓRGÃO

ORÇAMENTOS FISCAL E DA SEGURIDADE SOCIAL

JANEIRO A DEZEMBRO DE 2023

RREO - Anexo 7 (LRF, art. 53, inciso V)									
PODER/ÓRGÃO	RESTOS A PAGAR PROCESSADOS					RESTOS A PAGAR NÃO-PROCESSADOS			
	Inscritos		Pagos	Cancelados	Saldo a Pagar (a)	Inscritos		Liquidados	Pago
	Em Exercícios Anteriores	Em 31 de Dezembro de 2022				Em Exercícios Anteriores	Em 31 de Dezembro de 2022		
RESTOS A PAGAR (INTRA-ORÇAMENTÁRIAS)	3.087	226.907	218.112	2.127	9.755	351.867	748.756	436.755	431.000
EXECUTIVO	2.160	200.511	194.074	1.690	6.907	348.307	662.630	413.251	409.400
Presidência da República	46	1.360	1.184	175	47	22	23.958	3.256	3.256
Ministério da Agricultura, Pecuária e Abastecimento	0	45.052	45.051	1	0	3.370	2.579	2.613	2.613
Ministério da Ciência, Tecnologia e Inovações	0	62	25	37	0	2.620	4.112	1.082	1.082
Ministério da Fazenda	0	15.394	15.394	0	0	5.988	3.265	4.503	4.503
Banco Central do Brasil	0	9.665	9.663	0	2	0	3.046	3.046	3.046
Ministério da Educação	1.250	50.521	45.364	444	5.963	255.537	341.447	264.106	264.000

Ministério do Desenvolvimento, Indústria, Comércio e Serviços	0	70	70	0	0	1	674	635	635
Ministério da Justiça e Segurança Pública	0	217	63	1	152	450	8.164	1.397	1.397
Ministério de Minas e Energia	0	5.795	5.784	0	11	1.950	16.403	10.485	10.48
Ministério da Previdência Social	0	35	35	0	0	691	4.530	4.487	4.487
Ministério das Relações Exteriores	168	31	29	1	170	177	3.251	2.499	2.499
Ministério da Saúde	4	336	200	2	138	147	19.666	18.129	18.129
Controladoria-Geral da União	0	16	14	3	0	2	2.502	14	14
Ministério dos Transportes	0	1	0	1	0	4.138	8.644	3.005	3.005
Ministério do Trabalho e Emprego	0	15	15	0	0	1.187	6.951	4.723	4.723
Ministério das Comunicações	0	538	538	0	0	8.378	28.148	27.796	27.79
Ministério da Cultura	60	207	28	46	193	141	813	186	186
Ministério do Meio Ambiente e Mudança do Clima	0	4.252	4.181	71	0	15	4.208	3.415	3.415
Ministério da Gestão e Inovação em Serviços Públicos	0	9.379	9.353	1	25	554	99.132	505	505
Ministério do Planejamento e Orçamento	0	36.026	36.025	0	1	0	1.753	173	173
Ministério do Desenvolvimento Agrário e Agricultura Familiar	0	10.206	10.089	4	113	75	6.679	232	232
Ministério do Esporte	0	0	0	0	0	1	0	0	0
Ministério da Defesa	0	9.736	9.659	26	51	37.184	21.446	36.035	32.50
Ministério da Integração e Desenvolvimento Regional	0	334	52	254	29	2.965	8.658	8.067	7.857
Ministério do Turismo	0	295	295	0	0	15	67	30	30
Ministério do Desenvolvimento e Assistência Social, Família e Combate à Fome	0	15	9	5	0	1.313	7.661	3.013	3.013
Ministério das Cidades	629	873	873	618	11	1.682	13.158	4.166	4.166
Advocacia-Geral da União	0	0	0	0	0	15.186	19.420	268	268
Ministério das Mulheres	0	0	0	0	0	0	0	0	0
Ministério da Igualdade Racial	0	0	0	0	0	0	0	0	0
Ministério de Portos e Aeroportos	0	81	81	0	0	45	114	28	28
Ministério dos Direitos Humanos e Cidadania	0	0	0	0	0	91	1.014	586	586
Ministério dos Povos Indígenas	0	0	0	0	0	4.384	1.166	4.773	4.773

Ministério da Pesca e Aquicultura	0	0	0	0	0	0	0	0	0
LEGISLATIVO	0	13.884	13.880	4	0	468	25.976	19.275	19.27
Câmara dos Deputados	0	2	2	0	0	0	24.987	19.221	19.22
Senado Federal	0	13.737	13.736	1	0	190	282	45	45
Tribunal de Contas da União	0	145	142	3	0	278	707	10	10
JUDICIÁRIO	928	12.182	9.830	433	2.848	2.772	42.859	4.122	2.267
Supremo Tribunal Federal	0	108	108	0	0	68	199	13	13
Superior Tribunal de Justiça	0	1.764	1.764	1	0	0	23	13	13
Justiça Federal	0	4.709	3.749	235	725	552	26.145	2.598	758
Justiça Militar	0	102	101	0	0	6	0	0	0
Justiça Eleitoral	902	2.370	1.025	126	2.122	2.065	6.864	1.092	1.079
Justiça do Trabalho	1	2.949	2.902	47	1	82	9.581	391	389
Justiça do Distrito Federal e dos Territórios	25	134	135	24	0	0	28	12	12
Conselho Nacional de Justiça	0	46	46	0	0	0	19	3	3
MINISTÉRIO PÚBLICO DA UNIÃO	0	289	288	1	0	94	795	96	94
Ministério Público da União	0	230	230	1	0	94	462	96	94
Conselho Nacional do Ministério Público	0	58	58	0	0	0	333	0	0
DEFENSORIA PÚBLICA	0	41	41	0	0	227	16.495	11	11
Defensoria Pública da União	0	41	41	0	0	227	16.495	11	11
TOTAL	3.087	226.907	218.112	2.127	9.755	351.867	748.756	436.755	431.0
FONTE: SIAFI - STN/CCONT/GEINF									



GOVERNO FEDERAL				
RELATÓRIO RESUMIDO DA EXECUÇÃO ORÇAMENTÁRIA				
DEMONSTRATIVO DAS RECEITAS E DESPESAS COM MANUTENÇÃO E DESENVOLVIMENTO DO ENSINO - MDE				
ORÇAMENTOS FISCAL E DA SEGURIDADE SOCIAL				
JANEIRO A DEZEMBRO DE 2023				
RREO - Anexo 8 (Lei nº 9.394/96, art. 72)				R\$ milhares
MANUTENÇÃO E DESENVOLVIMENTO DO ENSINO				
VALOR A SER GASTO COM MANUTENÇÃO E DESENVOLVIMENTO DO ENSINO	VALOR MÍNIMO A SER APLICADO NO EXERCÍCIO DE REFERÊNCIA (EC nº 95/2016, atualizada pela EC nº 113/2021 - Regra Vigente para 2023) (a)	DESPESAS COM MDE EXECUTADAS ATÉ O MÊS (b) = (7(d ou e))	EXECUÇÃO EM RELAÇÃO AO LIMITE MÍNIMO (em dezembro, deve ser superior a 100%) ((b / a) * 100) ¹	18% DA RECEITA LÍQUIDA DE IMPOSTOS DO ANO CORRENTE ¹
1 - CÁLCULO DO LIMITE MÍNIMO DE DESPESAS COM EDUCAÇÃO	66.411.190	100.848.004	151,85%	94.148.336

DESPESAS COM AÇÕES TÍPICAS DE MANUTENÇÃO E DESENVOLVIMENTO DO ENSINO	DOTAÇÃO ATUALIZADA (c)	DESPESAS EMPENHADAS	DESPESAS LIQUIDADAS	INSCRITAS EM RESTOS A PAGAR NÃO PROCESSADOS ² (f)
		Até o Mês (d)	Até o Mês (e)	
2 - COMPLEMENTAÇÃO DA UNIÃO AO FUNDEB (LIMITADO A 30% DO VALOR TOTAL) ⁴	11.681.663	11.681.663	9.783.557	1.898.106
3 - EDUCAÇÃO BÁSICA	6.926.245	6.899.756	4.725.432	2.174.324
4 - ENSINO SUPERIOR	38.575.895	38.334.610	36.020.328	2.314.282
5 - ENSINO PROFISSIONAL NÃO INTEGRADO AO ENSINO REGULAR	15.220.989	15.099.436	13.973.398	1.126.038
6 - OUTRAS	29.329.630	28.832.538	27.175.636	1.656.902
7 - TOTAL DAS DESPESAS COM AÇÕES TÍPICAS DE MDE (2 + 3 + 4 + 5 + 6)	101.734.421	100.848.004	91.678.351	9.169.652
COMPLEMENTAÇÃO DA UNIÃO AO FUNDEB 3				
COMPLEMENTAÇÃO DA UNIÃO	NO MÊS		ATÉ O MÊS	
	NOVEMBRO DE 2023	DEZEMBRO DE 2023		
	Valor (g)	Valor (h)	Valor (i)	
8- COMPLEMENTAÇÃO DA UNIÃO - VAAF	1.808.600	5.530.375		22.905.221
9- COMPLEMENTAÇÃO DA UNIÃO - VAAT E DEMAIS	1.266.020	3.871.263		16.033.655
10- TOTAL DA COMPLEMENTAÇÃO DA UNIÃO (8 + 9)	3.074.620	9.401.638		38.938.876



GOVERNO FEDERAL				
RELATÓRIO RESUMIDO DA EXECUÇÃO ORÇAMENTÁRIA				
DEMONSTRATIVO DAS RECEITAS E DESPESAS COM MANUTENÇÃO E DESENVOLVIMENTO DO ENSINO - MDE				
ORÇAMENTOS FISCAL E DA SEGURIDADE SOCIAL				
JANEIRO A DEZEMBRO DE 2023				
RREO - Anexo 8 (Lei nº 9.394/96, art. 72)				R\$ milhares
OUTRAS DESPESAS COM EDUCAÇÃO				
IDENTIFICAÇÃO DAS DESPESAS COM EDUCAÇÃO	DOTAÇÃO ATUALIZADA (j)	DESPESAS EMPENHADAS	DESPESAS LIQUIDADAS	INSCRITAS EM RESTOS A PAGAR NÃO PROCESSADOS ² (m)
		Até o Mês (k)	Até o Mês (l)	
11- DESPESAS CUSTEADAS COM A CONTRIBUIÇÃO SOCIAL DO SALÁRIO-EDUCAÇÃO	3.822.060	3.810.498	3.547.178	263.321
12- DESPESAS COM O FUNDO CONSTITUCIONAL DO DISTRITO FEDERAL - FCDF	5.440.275	5.440.275	5.404.082	36.192
13- DESPESAS CUSTEADAS COM RECEITAS DE ROYALTIES DE EXPLORAÇÃO DO PRÉ-SAL	-	-	-	-
14- DEMAIS DESPESAS COM EDUCAÇÃO	52.553	52.441	15.671	36.770

15- TOTAL DAS OUTRAS DESPESAS COM EDUCAÇÃO (11 + 12 + 13 + 14)	9.314.887	9.303.214	8.966.931	336.283
16- TOTAL GERAL DAS DESPESAS COM EDUCAÇÃO (7 + (10 - 2) + 15)	138.306.522	137.408.431	123.473.583	13.934.848
RESTOS A PAGAR INSCRITOS COM DISPONIBILIDADE FINANCEIRA DE RECURSOS DE IMPOSTOS VINCULADOS AO ENSINO	SALDO ATÉ O MÊS		CANCELADO EM 2023 (n)	
17- RESTOS A PAGAR DE DESPESAS COM MDE		4.744.183		400.513
FONTE: SIAFI - STN/CCONT/GEINF				
¹ Valor apresentado para efeito de transparência do limite estabelecido pelo art. 212 da Constituição.				
² Esse valor será apresentado somente no último bimestre do exercício.				
³ Pagamentos de, no mínimo 5% (cinco por cento) ao final de cada mês, no mínimo, 45% (quarenta e cinco por cento) até 31 de julho, de 85% (oitenta e cinco por cento) até 31 de dezembro de cada ano, e de 100% (cem por cento) até 31 de janeiro do exercício imediatamente subsequente.				
⁴ De acordo com a Lei n. 14.113/2020, a União poderá utilizar até 30% do total da complementação do FUNDEB para cumprimento da aplicação mínima na manutenção e no desenvolvimento do ensino estabelecida no art. 212 da Constituição Federal. O valor apurado neste item foi condicionado à existência de fontes permitidas pela legislação na aplicação do mínimo, dando suporte à utilização desse percentual sobre o total da complementação.				

GOVERNO FEDERAL	
RELATÓRIO RESUMIDO DA EXECUÇÃO ORÇAMENTÁRIA	
DEMONSTRATIVO DAS RECEITAS DE OPERAÇÕES DE CRÉDITO E DESPESAS DE CAPITAL (REGRA DE OURO)	
ORÇAMENTOS FISCAL E DA SEGURIDADE SOCIAL	
JANEIRO A DEZEMBRO DE 2023	
RREO - Anexo 9 (LRF, art. 53, § 1º, inciso I)	R\$ Milhares
RECEITAS	RECEITAS REALIZADAS
	Até o Mês
Receitas de Operações de Crédito ¹	1.754.143.353
Variação negativa do saldo da subconta Dívida Pública da Conta Única da União ³	164.586.972
RECEITAS DE OPERAÇÕES DE CRÉDITO CONSIDERADAS (I)	1.918.730.325
DESPESAS	DESPESAS EMPENHADAS
	Até o Mês
Despesas de Capital ²	1.824.477.181
Investimentos	68.683.982
Inversões Financeiras	93.369.519
Amortização de Dívida	1.662.423.680
DESPESAS DE CAPITAL LÍQUIDAS (II)	1.824.477.181
RESSALVA DA EC N° 126/2022 ⁴ (III)	145.000.000
RESULTADO PARA APURAÇÃO DA REGRA DE OURO (IV) = (II + III - I)	50.746.856
FONTE: STN/CCONT/GEINF	
¹ Receitas de Operação de Crédito: Conforme define a Lei Complementar nº 101/2000, consistem no compromisso financeiro assumido em razão de mútuo, abertura de crédito, emissão e aceite de título, aquisição financiada de bens, recebimento antecipado de valores provenientes da venda a termo de bens e serviços, arrendamento mercantil e outras operações assemelhadas, inclusive com o uso de derivativos financeiros. São representadas pelas naturezas de receita de categoria econômica "2" e "8" (receita de capital), de origem "1" (operações de Crédito).	
² Despesas de Capital: Consistem nas despesas executadas (liquidadas e inscritas em restos a pagar não processados) com investimentos, inversões financeiras e amortização/refinanciamento da dívida. No exercício de 203, as despesas liquidadas somaram R\$ 1.764.023.033.985 e as Inscritas em Restos a Pagar Não Processados somaram R\$ 60.454.147.075, totalizando o valor apurado no demonstrativo de R\$ 1.824.477.181.061.	



³ Conforme define a Resolução do Senado nº 48/2007 as receitas das operações de crédito efetuadas no contexto da gestão da dívida pública mobiliária federal somente serão consideradas no exercício financeiro em que for realizada a respectiva despesa, sendo aplicada essa regra se as receitas das operações de crédito ficarem depositadas na subconta da dívida pública da Conta Única da União (§§ 4º e 5º do art. 6º). Assim, para se apurar o valor efetivo das receitas de operações de crédito utilizadas no exercício financeiro, a variação positiva nessa conta reduz o valor a ser considerado dessas receitas e a sua variação negativa aumenta, se for o caso.

⁴ Conforme prevê o Parágrafo único do art. 3º da Emenda Constitucional nº 126/2022, o aumento do limite estabelecido pela referida emenda, no valor de R\$ 145 bilhões, fica ressalvado, no exercício financeiro de 2023, da apuração da regra de ouro.

GOVERNO FEDERAL

RELATÓRIO RESUMIDO DA EXECUÇÃO ORÇAMENTÁRIA

DEMONSTRATIVO DA PROJEÇÃO ATUARIAL DO REGIME PRÓPRIO DE PREVIDÊNCIA SOCIAL DOS SERVIDORES PÚBLICOS

ORÇAMENTO DA SEGURIDADE SOCIAL

2020 A 2094

RREO - Anexo 10 (LRF, art. 53, § 1º, inciso II)						R\$ milhares
	RECEITAS PREVIDENCIÁRIAS		DESPESAS PREVIDENCIÁRIAS		RESULTADO PREVIDENCIÁRIO	
EXERCÍCIO	Valor	% do PIB	Valor	% do PIB	Valor	% do PIB
	(a)		(b)		(a-b)	
2024	16.606.097	0,14%	108.572.130	0,94%	-91.966.033	0,80%
2025	17.036.983	0,14%	111.540.563	0,91%	-94.503.580	0,77%
2026	17.483.444	0,13%	114.696.049	0,88%	-97.212.605	0,74%
2027	17.974.436	0,13%	118.440.116	0,85%	-100.465.680	0,72%
2028	18.508.473	0,12%	122.845.023	0,83%	-104.336.550	0,70%
2029	19.183.780	0,12%	129.151.406	0,82%	-109.967.625	0,70%
2030	19.763.559	0,12%	134.136.643	0,81%	-114.373.084	0,69%
2031	20.400.907	0,12%	140.010.568	0,81%	-119.609.660	0,69%
2032	20.821.473	0,11%	142.950.806	0,79%	-122.129.332	0,67%
2033	21.210.436	0,11%	145.542.054	0,77%	-124.331.618	0,65%
2034	21.590.869	0,11%	148.193.414	0,74%	-126.602.544	0,64%
2035	21.974.293	0,11%	151.076.138	0,72%	-129.101.845	0,62%
2036	22.294.828	0,10%	153.073.444	0,70%	-130.778.615	0,60%
2037	22.643.518	0,10%	155.853.219	0,68%	-133.209.701	0,58%
2038	22.965.656	0,10%	158.594.391	0,66%	-135.628.735	0,57%
2039	23.266.580	0,09%	161.333.360	0,65%	-138.066.780	0,55%
2040	23.542.263	0,09%	164.172.129	0,63%	-140.629.867	0,54%
2041	23.780.397	0,09%	167.049.337	0,61%	-143.268.940	0,53%
2042	23.974.724	0,08%	169.891.422	0,60%	-145.916.698	0,51%
2043	24.122.791	0,08%	172.792.661	0,58%	-148.669.870	0,50%
2044	24.215.411	0,08%	175.701.173	0,57%	-151.485.762	0,49%
2045	24.246.545	0,08%	178.567.247	0,56%	-154.320.701	0,48%
2046	24.198.458	0,07%	181.128.658	0,54%	-156.930.200	0,47%
2047	24.055.124	0,07%	183.325.848	0,53%	-159.270.724	0,46%
2048	23.815.209	0,07%	184.937.698	0,51%	-161.122.489	0,44%
2049	23.471.901	0,06%	185.745.213	0,49%	-162.273.313	0,43%
2050	23.025.111	0,06%	185.743.454	0,47%	-162.718.343	0,41%
2051	22.489.372	0,05%	185.228.910	0,45%	-162.739.539	0,40%
2052	21.856.153	0,05%	183.956.830	0,43%	-162.100.677	0,38%
2053	21.131.749	0,05%	181.912.429	0,41%	-160.780.680	0,36%
2054	20.333.162	0,04%	179.212.846	0,39%	-158.879.685	0,35%
2055	19.468.061	0,04%	175.930.211	0,37%	-156.462.150	0,33%



2056	18.544.011	0,04%	172.003.840	0,35%	-153.459.829	0,31%
2057	17.574.585	0,03%	167.540.529	0,33%	-149.965.944	0,29%
2058	16.573.578	0,03%	162.637.471	0,30%	-146.063.894	0,27%
2059	15.552.373	0,03%	157.356.399	0,28%	-141.804.026	0,26%
2060	14.526.133	0,03%	151.824.240	0,26%	-137.298.107	0,24%
2061	13.506.680	0,02%	146.085.782	0,24%	-132.579.102	0,22%
2062	12.505.377	0,02%	140.200.581	0,23%	-127.695.204	0,21%
2063	11.533.618	0,02%	134.244.361	0,21%	-122.710.742	0,19%
2064	10.601.095	0,02%	128.239.020	0,19%	-117.637.925	0,18%
2065	9.715.759	0,01%	122.225.477	0,18%	-112.509.718	0,16%
2066	8.883.261	0,01%	116.220.631	0,16%	-107.337.370	0,15%
2067	8.107.070	0,01%	110.241.274	0,15%	-102.134.204	0,14%
2068	7.388.943	0,01%	104.307.256	0,14%	-96.918.313	0,13%
2069	6.728.355	0,01%	98.430.450	0,12%	-91.702.096	0,11%
2070	6.123.282	0,01%	92.617.255	0,11%	-86.493.973	0,10%
2071	5.570.432	0,01%	86.875.727	0,10%	-81.305.295	0,09%
2072	5.065.628	0,01%	81.217.092	0,09%	-76.151.463	0,09%
2073	4.604.235	0,00%	75.650.745	0,08%	-71.046.510	0,08%
2074	4.181.557	0,00%	70.187.695	0,07%	-66.006.137	0,07%
2075	3.793.143	0,00%	64.840.982	0,07%	-61.047.840	0,06%
2076	3.435.004	0,00%	59.625.642	0,06%	-56.190.639	0,05%
2077	3.103.756	0,00%	54.558.829	0,05%	-51.455.073	0,05%
2078	2.796.657	0,00%	49.659.274	0,04%	-46.862.616	0,04%
2079	2.511.537	0,00%	44.946.614	0,04%	-42.435.077	0,04%
2080	2.246.879	0,00%	40.440.580	0,03%	-38.193.701	0,03%
2081	2.001.521	0,00%	36.160.723	0,03%	-34.159.201	0,03%
2082	1.774.114	0,00%	32.124.103	0,03%	-30.349.989	0,02%
2083	1.565.227	0,00%	28.346.887	0,02%	-26.781.660	0,02%
2084	1.373.610	0,00%	24.840.759	0,02%	-23.467.148	0,02%
2085	1.198.842	0,00%	21.614.211	0,02%	-20.415.369	0,01%
2086	1.040.458	0,00%	18.671.700	0,01%	-17.631.242	0,01%
2087	897.791	0,00%	16.013.188	0,01%	-15.115.397	0,01%
2088	770.452	0,00%	13.634.724	0,01%	-12.864.272	0,01%
2089	657.491	0,00%	11.527.671	0,01%	-10.870.180	0,01%
2090	558.088	0,00%	9.679.853	0,01%	-9.121.765	0,01%
2091	471.273	0,00%	8.075.836	0,00%	-7.604.563	0,00%
2092	396.008	0,00%	6.697.505	0,00%	-6.301.497	0,00%
2093	331.291	0,00%	5.525.072	0,00%	-5.193.781	0,00%
2094	276.012	0,00%	4.537.499	0,00%	-4.261.487	0,00%
2095	229.120	0,00%	3.713.402	0,00%	-3.484.282	0,00%
2096	189.594	0,00%	3.031.679	0,00%	-2.842.085	0,00%
2097	156.469	0,00%	2.472.078	0,00%	-2.315.609	0,00%
2098	128.851	0,00%	2.015.699	0,00%	-1.886.847	0,00%
FONTE: CGACI/DRPSP/SRPC/MPS						
Notas:						
1 - A avaliação atuarial relativa aos benefícios previdenciários do RPPS dos servidores civis da União utilizou como base normativa para definição das regras de benefícios as disposições da Constituição Federal, com as alterações das Emendas Constitucionais nº 20/1998, nº 41/2003, nº 47/2005 e nº 103/2019.						
2 - A avaliação atuarial considerou o grupo fechado (sem taxa de reposição) e rotatividade nula.						
3 - Com relação à idade de entrada no mercado de trabalho, foram adotadas 3 (três) premissas:						



a) No caso da averbação do tempo de serviço resultar na idade de primeiro vínculo em qualquer regime previdenciário menor que 18 anos, tal ocorrência é considerada como erro de cadastro. Assim sendo, o tempo relativo ao primeiro vínculo é estimado como sendo o tempo decorrido entre a idade de 25 anos e a idade na data da posse no serviço público;
b) caso a averbação do tempo de serviço resultar na idade de primeiro vínculo em qualquer regime previdenciário entre 18 e 25 anos, estima-se o tempo relativo ao primeiro vínculo como sendo o tempo decorrido entre a idade declarada de início de contribuição e a idade na data da posse no serviço público;
c) se a averbação do tempo de serviço resultar na idade de primeiro vínculo a qualquer regime previdenciário superior a 25 anos, estima-se o tempo relativo ao primeiro vínculo pela diferença do tempo decorrido entre a idade de 25 anos e a idade na data da posse no serviço público.
4 - Não foram considerados nas estimativas de receitas e de despesas os valores de compensação financeira entre regimes previdenciários, a receber ou a pagar.
5 - Riscos Expirados (1): Para os servidores enquadrados nas regras de transição considerou-se que esses aguardarão a regra mais vantajosa de aposentadoria, independentemente do tempo de espera.
6 - Riscos Expirados (2): Considerou-se que todos os demais servidores classificados como riscos expirados (ou seja, que já cumpriram todos os requisitos para se aposentar, mas ainda não o fizeram) permanecerão 7 (sete) anos recebendo abono de permanência da data de cumprimento da melhor elegibilidade, de forma a distribuir melhor o fluxo de concessão dos riscos expirados, considerando o grande contingente de servidores que ficam recebendo abono de permanência.
7 - Na avaliação atuarial não foi considerada a hipótese de crescimento por produtividade, apenas por mérito, de 1% real ao ano.
8 - Para a atualização monetária dos fluxos financeiros foi adotado como indexador inflacionário o INPC projetado de 3,50% para 2024 (conforme Grade de Parâmetros disponibilizada pela Secretaria de Política de Econômica do Ministério da Fazenda de 12/01/2024), 3,00% para 2025, 3,00% para 2026, 3,00% para 2027 em diante foi considerado o índice de 3,00% ao ano, conforme projeções adotadas para o RGPS.
9 - Foram considerados os valores do PIB, conforme Grade de Parâmetros disponibilizada pela Secretaria de Política de Econômica do Ministério da Fazenda de 12/01/2024, nos anos de 2024 a 2027. A partir de 2028, a taxa de crescimento real do PIB foi estimado conforme projeções adotadas para o RGPS.
10 - As alíquotas de contribuição, na data focal da Avaliação Atuarial, são as previstas na Portaria Interministerial MPS/MF nº 2, de 11 de janeiro de 2024, foram utilizadas para apuração dos valores das contribuições futuras sobre benefícios. Contudo, para a apuração dos valores das contribuições futuras de servidores em atividade e ente, utilizou-se o método PUC.
11 - Para cálculo das contribuições progressivas dos aposentados e pensionistas, conforme EC nº 103/2019, foi considerada a parcela do benefício excedente a R\$ 7.786,02, nos termos da Portaria Interministerial MPS/MF nº 2, de 11 de janeiro de 2024.
12 - As receitas e despesas previdenciárias projetadas referem-se aos benefícios de aposentadorias e pensões.
13 - Método de Financiamento: Crédito Unitário Projetado (Projected Unit Credit - PUC).
14 - Tábuas Biométricas: a) Sobrevivência dos servidores válidos e inválidos: Tábua específica dos servidores civis da União, segregada por sexo e com escolaridade de nível superior; b) Sobrevivência dos aposentados válidos e inválidos: Tábua específica dos servidores civis da União, segregada por sexo e com escolaridade de nível superior; c) Sobrevivência dos pensionistas válidos e inválidos: Tábua específica dos servidores civis da União, segregada por sexo e com escolaridade de nível superior; e d) Taxas de entrada em invalidez: Tábua específica dos servidores civis da União, segregada por sexo e por escolaridade inerente ao cargo, subdivida nos níveis superior e médio.
15 - Quanto à composição familiar: a) foi alterado o percentual de 76,5% para 51,8% da obrigação da respectiva pensão, como forma de se estimar o efeito, nas projeções atuariais, daqueles servidores que não apresentam dependentes por ocasião de seu falecimento; b) com relação ao percentual de cotas familiares: para as reversões de aposentadorias em pensão, utilizou-se uma cota equivalente a 60% do valor do benefício de pensão calculado e para as pensões por morte de servidor em atividade, uma cota equivalente a 70% do valor do benefício de pensão a ser calculado; c) com relação à diferença etária entre servidor e dependente, em atenção às recomendações do Acórdão nº 1463/2020-TCU, adotou-se para os servidores do sexo masculino um cônjuge do sexo oposto 3 anos mais novo, e para os servidores do sexo feminino um cônjuge do sexo oposto 2 anos mais velho;
d) com relação à diferença etária entre aposentado e dependente, em atenção às recomendações do Acórdão nº 1463/2020-TCU, adotou-se uma diferença média de 4 anos a mais na idade dos aposentados do sexo masculino em relação a seu cônjuge, e de, em média, 2 anos dos aposentados do sexo feminino em relação a seu cônjuge.
16 - Registre-se que as análises de sensibilidade para outras premissas significativas, tais como a taxa de juros, são apresentadas como anexos ao Relatório da Avaliação Atuarial que será encaminhado à Secretaria de Orçamento Federal do Ministério do Planejamento e Orçamento, com a finalidade de integrar anexo do Projeto de Lei de Diretrizes Orçamentárias - PLDO. Além disso, também é apresentado como anexo ao referido relatório, o resultado atuarial e as projeções segregando as obrigações e haveres dos servidores considerados como "riscos expirados", ou seja, que já cumpriram os requisitos para sua aposentação.



17 - Estão incluídos nesta avaliação atuarial os benefícios concedidos e a conceder para os militares dos Ex-Territórios.

GOVERNO FEDERAL

RELATÓRIO RESUMIDO DA EXECUÇÃO ORÇAMENTÁRIA

DEMONSTRATIVO DA PROJEÇÃO ATUARIAL DO REGIME PRÓPRIO DE PREVIDÊNCIA SOCIAL DOS SERVIDORES PÚBLICOS DA POLÍCIA MILITAR E BOMBEIROS DO DF

ORÇAMENTO DA SEGURIDADE SOCIAL

2024 A 2098

RREO - Anexo 10 (LRF, art. 53, § 1º, inciso II)

R\$
milhares

	RECEITAS PREVIDENCIÁRIAS		DESPESAS PREVIDENCIÁRIAS		RESULTADO PREVIDENCIÁRIO	
EXERCÍCIO	Valor	% do PIB	Valor	% do PIB	Valor	% do PIB
	(a)		(b)		(a-b)	
2024	620.199	0,01%	3.494.625	0,03%	-2.874.426	0,02%
2025	636.177	0,01%	3.575.696	0,03%	-2.939.520	0,02%
2026	652.754	0,00%	3.660.511	0,03%	-3.007.758	0,02%
2027	668.822	0,00%	3.738.519	0,03%	-3.069.697	0,02%
2028	686.138	0,00%	3.826.449	0,03%	-3.140.311	0,02%
2029	704.286	0,00%	3.920.324	0,02%	-3.216.038	0,02%
2030	723.807	0,00%	4.025.552	0,02%	-3.301.745	0,02%
2031	743.743	0,00%	4.134.328	0,02%	-3.390.584	0,02%
2032	765.171	0,00%	4.260.405	0,02%	-3.495.234	0,02%
2033	788.118	0,00%	4.399.799	0,02%	-3.611.681	0,02%
2034	812.834	0,00%	4.554.641	0,02%	-3.741.807	0,02%
2035	837.814	0,00%	4.712.360	0,02%	-3.874.546	0,02%
2036	861.581	0,00%	4.859.945	0,02%	-3.998.364	0,02%
2037	885.998	0,00%	5.012.840	0,02%	-4.126.842	0,02%
2038	911.255	0,00%	5.173.451	0,02%	-4.262.196	0,02%
2039	937.498	0,00%	5.345.273	0,02%	-4.407.775	0,02%
2040	963.081	0,00%	5.513.658	0,02%	-4.550.577	0,02%
2041	986.316	0,00%	5.663.206	0,02%	-4.676.890	0,02%
2042	1.009.436	0,00%	5.816.071	0,02%	-4.806.635	0,02%
2043	1.034.142	0,00%	5.989.673	0,02%	-4.955.530	0,02%
2044	1.058.212	0,00%	6.163.919	0,02%	-5.105.708	0,02%
2045	1.082.072	0,00%	6.344.130	0,02%	-5.262.058	0,02%
2046	1.104.194	0,00%	6.516.940	0,02%	-5.412.746	0,02%
2047	1.129.997	0,00%	6.735.953	0,02%	-5.605.956	0,02%
2048	1.157.369	0,00%	6.982.918	0,02%	-5.825.549	0,02%
2049	1.182.293	0,00%	7.221.068	0,02%	-6.038.775	0,02%
2050	1.216.077	0,00%	7.560.905	0,02%	-6.344.828	0,02%
2051	1.237.600	0,00%	7.801.709	0,02%	-6.564.109	0,02%
2052	1.259.797	0,00%	8.068.250	0,02%	-6.808.453	0,02%
2053	1.276.041	0,00%	8.298.337	0,02%	-7.022.296	0,02%
2054	1.269.782	0,00%	8.332.822	0,02%	-7.063.040	0,02%
2055	1.256.773	0,00%	8.321.658	0,02%	-7.064.885	0,01%
2056	1.237.006	0,00%	8.263.264	0,02%	-7.026.257	0,01%
2057	1.211.260	0,00%	8.164.128	0,02%	-6.952.868	0,01%
2058	1.180.960	0,00%	8.036.722	0,02%	-6.855.761	0,01%
2059	1.146.719	0,00%	7.884.887	0,01%	-6.738.168	0,01%
2060	1.108.957	0,00%	7.710.374	0,01%	-6.601.417	0,01%
2061	1.068.059	0,00%	7.514.198	0,01%	-6.446.139	0,01%



2062	1.024.489	0,00%	7.297.783	0,01%	-6.273.294	0,01%
2063	978.774	0,00%	7.062.954	0,01%	-6.084.180	0,01%
2064	931.485	0,00%	6.811.894	0,01%	-5.880.410	0,01%
2065	883.217	0,00%	6.547.064	0,01%	-5.663.847	0,01%
2066	834.566	0,00%	6.271.152	0,01%	-5.436.586	0,01%
2067	786.107	0,00%	5.986.976	0,01%	-5.200.869	0,01%
2068	738.365	0,00%	5.697.377	0,01%	-4.959.011	0,01%
2069	691.803	0,00%	5.405.109	0,01%	-4.713.306	0,01%
2070	646.798	0,00%	5.112.736	0,01%	-4.465.939	0,01%
2071	603.638	0,00%	4.822.579	0,01%	-4.218.941	0,00%
2072	562.519	0,00%	4.536.646	0,01%	-3.974.127	0,00%
2073	523.542	0,00%	4.256.587	0,00%	-3.733.044	0,00%
2074	486.727	0,00%	3.983.691	0,00%	-3.496.964	0,00%
2075	452.023	0,00%	3.718.921	0,00%	-3.266.898	0,00%
2076	419.325	0,00%	3.462.903	0,00%	-3.043.577	0,00%
2077	388.491	0,00%	3.215.995	0,00%	-2.827.505	0,00%
2078	359.360	0,00%	2.978.358	0,00%	-2.618.998	0,00%
2079	331.773	0,00%	2.750.019	0,00%	-2.418.246	0,00%
2080	305.582	0,00%	2.530.945	0,00%	-2.225.363	0,00%
2081	280.663	0,00%	2.321.085	0,00%	-2.040.422	0,00%
2082	256.921	0,00%	2.120.407	0,00%	-1.863.486	0,00%
2083	234.290	0,00%	1.928.940	0,00%	-1.694.651	0,00%
2084	212.731	0,00%	1.746.787	0,00%	-1.534.056	0,00%
2085	192.237	0,00%	1.574.132	0,00%	-1.381.896	0,00%
2086	172.824	0,00%	1.411.168	0,00%	-1.238.344	0,00%
2087	154.506	0,00%	1.258.121	0,00%	-1.103.615	0,00%
2088	137.295	0,00%	1.115.178	0,00%	-977.883	0,00%
2089	121.265	0,00%	982.642	0,00%	-861.376	0,00%
2090	106.417	0,00%	860.587	0,00%	-754.170	0,00%
2091	92.771	0,00%	749.067	0,00%	-656.296	0,00%
2092	80.336	0,00%	648.031	0,00%	-567.695	0,00%
2093	69.107	0,00%	557.303	0,00%	-488.196	0,00%
2094	59.062	0,00%	476.578	0,00%	-417.515	0,00%
2095	50.162	0,00%	405.404	0,00%	-355.242	0,00%
2096	42.351	0,00%	343.218	0,00%	-300.867	0,00%
2097	35.561	0,00%	289.350	0,00%	-253.790	0,00%
2098	29.711	0,00%	243.063	0,00%	-213.352	0,00%
FONTE: CGACI/DRPSP/SRPC/MPS						
Notas:						

- 1 - A avaliação atuarial das inatividades e pensões militares relativas aos Policiais e Bombeiros Militares do Governo do Distrito Federal, mantidos pelo Fundo Constitucional do Distrito Federal - FCDF, utilizou como base normativa para as regras dos benefícios a Lei nº 7.289/1984, a Lei nº 7.479/1986 e as alterações promovidas pela Lei nº 13.954/2019.
- 2 - A avaliação atuarial do RPPS dos servidores públicos da Polícia Militar e Bombeiros do DF considerou o grupo fechado (sem taxa de reposição) e rotatividade nula.
- 3 - Com relação à Idade de entrada no mercado de trabalho, foram adotadas 3 (três) premissas:
- a) No caso da averbação do tempo de serviço resultar na idade de primeiro vínculo em qualquer regime previdenciário menor que 18 anos, tal ocorrência é considerada como erro de cadastro. Assim sendo, o tempo relativo ao primeiro vínculo é estimado como sendo o tempo decorrido entre a idade de 25 anos e a idade na data da posse no serviço público;
- b) caso a averbação do tempo de serviço resultar na idade de primeiro vínculo em qualquer regime previdenciário entre 14 e 25 anos, estima-se o tempo relativo ao primeiro vínculo como sendo o tempo decorrido entre a idade declarada de início de contribuição e a idade na data da posse no serviço público;





c) se a averbação do tempo de serviço resultar na idade de primeiro vínculo a qualquer regime previdenciário superior a 25 anos, estima-se o tempo relativo ao primeiro vínculo pela diferença do tempo decorrido entre a idade de 25 anos e a idade na data da posse no serviço público.						
4 - Não foram considerados nas estimativas de receitas e de despesas os valores de compensação financeira entre regimes previdenciários, a receber ou a pagar.						
5 - Riscos Expirados (1): Para os servidores enquadrados nas regras de transição considerou-se que esses aguardarão a regra mais vantajosa de aposentadoria, independentemente do tempo de espera.						
6 - Riscos Expirados (2): Considerou-se que todos os demais servidores classificados como riscos expirados (ou seja, que já cumpriram todos os requisitos para se aposentar, mas ainda não o fizeram) permanecerão 7 (sete) anos recebendo abono de permanência da data de cumprimento da melhor elegibilidade, de forma a distribuir melhor o fluxo de concessão dos riscos expirados. Importante destacar, que no casos dos oficiais a idade limite para permanência em atividade foi 63 anos e para os praças 59 anos. São idades máximas das regras dos benefícios a Lei nº 7.289/1984 e a Lei nº 7.479/1986.						
7 - Na avaliação atuarial não foi considerada a hipótese de crescimento por produtividade, apenas por mérito, de 1% real ao ano.						
8 - Para a atualização monetária dos fluxos financeiros foi adotado como indexador inflacionário o INPC projetado de 3,50% para 2024 (conforme Grade de Parâmetros disponibilizada pela Secretaria de Política de Econômica do Ministério da Fazenda de 12/01/2024), 3,00% para 2025, 3,00% para 2026, 3,00% para 2027 em diante foi considerado o índice de 3,00% ao ano, conforme projeções adotadas para o RGPS.						
9 - Foram considerados os valores do PIB, conforme Grade de Parâmetros disponibilizada pela Secretaria de Política de Econômica do Ministério da Fazenda de 12/01/2024, nos anos de 2024 a 2027. A partir de 2028, a taxa de crescimento real do PIB foi estimado conforme projeções adotadas para o RGPS.						
10 - Foram consideradas as alíquotas de contribuição dos militares inativos e pensionistas militares vigentes em 31/12/2023, previstas na Lei nº 13.954/2019, para apuração do valor das contribuições futuras sobre benefícios. Contudo, para a apuração dos valores da contribuição futura dos policiais e bombeiros militares em atividade foi utilizado o método PUC.						
11 - As contribuições dos aposentados e pensionistas foram consideradas conforme a Lei nº 13.954/2019.						
12 - As receitas e despesas previdenciárias projetadas referem-se aos benefícios de aposentadorias e pensões.						
13 - Tábuas Biométricas:						
a) Sobrevivência dos servidores válidos e inválidos: Tábua específica dos servidores civis da União, segregada por sexo e com escolaridade de nível superior ;						
b) Sobrevivência dos aposentados válidos e inválidos: Tábua específica dos servidores civis da União, segregada por sexo e com escolaridade de nível superior;						
c) Sobrevivência dos pensionistas válidos e inválidos: Tábua específica dos servidores civis da União, segregada por sexo e com escolaridade de nível superior; e						
d) Taxas de entrada em invalidez: Tábua específica dos servidores civis da União, segregada por sexo e por escolaridade inerente ao cargo, subdivida nos níveis superior e médio.						
15 - Quanto à composição familiar:						
a) foi alterado o percentual de 76,5% para 51,8% da obrigação da respectiva pensão, como forma de se estimar o efeito, nas projeções atuariais, daqueles servidores que não apresentam dependentes por ocasião de seu falecimento;						
b) com relação ao percentual de cotas familiares: para as reversões de aposentadorias em pensão, utilizou-se uma cota equivalente a 100% do valor do benefício de pensão calculado, para as pensões por morte de servidor em atividade e do benefício de pensão a ser calculado;						
c) com relação à diferença etária entre servidor e dependente, em atenção às recomendações do Acórdão nº 1463/2020-TCU, adotou-se para os servidores do sexo masculino um cônjuge do sexo oposto 3 anos mais novo, e para os servidores do sexo feminino um cônjuge do sexo oposto 2 anos mais velho;						
d) com relação à diferença etária entre aposentado e dependente, em atenção às recomendações do Acórdão nº 1463/2020-TCU, adotou-se uma diferença média de 4 anos a mais na idade dos aposentados do sexo masculino em relação a seu cônjuge, e de, em média, 2 anos dos aposentados do sexo feminino em relação a seu cônjuge.						

GOVERNO FEDERAL						
RELATÓRIO RESUMIDO DA EXECUÇÃO ORÇAMENTÁRIA						
DEMONSTRATIVO DA PROJEÇÃO ATUARIAL DO REGIME PRÓPRIO DE PREVIDÊNCIA SOCIAL - POLICIAIS CIVIS DO DF - FCDF						
ORÇAMENTO DA SEGURIDADE SOCIAL						
2024 A 2098						
RREO - Anexo 10 (LRF, art. 53, § 1º, inciso II)						R\$ milhares
	RECEITAS PREVIDENCIÁRIAS		DESPESAS PREVIDENCIÁRIAS		RESULTADO PREVIDENCIÁRIO	
EXERCÍCIO	Valor	% do PIB	Valor	% do PIB	Valor	% do PIB

	(a)		(b)		(a-b)	
2024	242.223	0,00%	1.207.911	0,01%	-965.688	0,01%
2025	247.927	0,00%	1.234.658	0,01%	-986.731	0,01%
2026	253.759	0,00%	1.262.340	0,01%	-1.008.581	0,01%
2027	259.922	0,00%	1.292.645	0,01%	-1.032.724	0,01%
2028	268.102	0,00%	1.339.814	0,01%	-1.071.712	0,01%
2029	277.942	0,00%	1.401.002	0,01%	-1.123.061	0,01%
2030	291.225	0,00%	1.491.429	0,01%	-1.200.204	0,01%
2031	302.268	0,00%	1.563.794	0,01%	-1.261.526	0,01%
2032	312.162	0,00%	1.627.072	0,01%	-1.314.911	0,01%
2033	322.894	0,00%	1.697.969	0,01%	-1.375.075	0,01%
2034	333.508	0,00%	1.768.938	0,01%	-1.435.430	0,01%
2035	344.025	0,00%	1.839.329	0,01%	-1.495.304	0,01%
2036	350.564	0,00%	1.876.367	0,01%	-1.525.802	0,01%
2037	361.377	0,00%	1.950.115	0,01%	-1.588.738	0,01%
2038	368.216	0,00%	1.992.121	0,01%	-1.623.905	0,01%
2039	377.857	0,00%	2.059.668	0,01%	-1.681.810	0,01%
2040	385.236	0,00%	2.109.916	0,01%	-1.724.680	0,01%
2041	394.078	0,00%	2.175.219	0,01%	-1.781.141	0,01%
2042	401.309	0,00%	2.229.391	0,01%	-1.828.083	0,01%
2043	409.355	0,00%	2.293.862	0,01%	-1.884.507	0,01%
2044	416.545	0,00%	2.355.100	0,01%	-1.938.556	0,01%
2045	423.310	0,00%	2.416.278	0,01%	-1.992.969	0,01%
2046	427.538	0,00%	2.460.111	0,01%	-2.032.573	0,01%
2047	431.337	0,00%	2.504.913	0,01%	-2.073.576	0,01%
2048	434.671	0,00%	2.550.526	0,01%	-2.115.855	0,01%
2049	436.217	0,00%	2.586.116	0,01%	-2.149.899	0,01%
2050	436.519	0,00%	2.615.675	0,01%	-2.179.156	0,01%
2051	435.409	0,00%	2.637.934	0,01%	-2.202.525	0,01%
2052	432.371	0,00%	2.648.288	0,01%	-2.215.917	0,01%
2053	425.816	0,00%	2.632.881	0,01%	-2.207.065	0,00%
2054	417.714	0,00%	2.607.765	0,01%	-2.190.051	0,00%
2055	407.319	0,00%	2.567.061	0,01%	-2.159.742	0,00%
2056	394.956	0,00%	2.512.737	0,01%	-2.117.781	0,00%
2057	381.233	0,00%	2.449.634	0,00%	-2.068.401	0,00%
2058	366.371	0,00%	2.378.977	0,00%	-2.012.606	0,00%
2059	350.323	0,00%	2.299.598	0,00%	-1.949.275	0,00%
2060	333.516	0,00%	2.214.351	0,00%	-1.880.835	0,00%
2061	316.131	0,00%	2.123.973	0,00%	-1.807.842	0,00%
2062	298.357	0,00%	2.029.270	0,00%	-1.730.913	0,00%
2063	280.392	0,00%	1.931.126	0,00%	-1.650.734	0,00%
2064	262.432	0,00%	1.830.478	0,00%	-1.568.046	0,00%
2065	244.664	0,00%	1.728.275	0,00%	-1.483.611	0,00%
2066	227.260	0,00%	1.625.445	0,00%	-1.398.185	0,00%
2067	210.372	0,00%	1.522.876	0,00%	-1.312.504	0,00%
2068	194.124	0,00%	1.421.379	0,00%	-1.227.254	0,00%
2069	178.612	0,00%	1.321.673	0,00%	-1.143.062	0,00%
2070	163.901	0,00%	1.224.386	0,00%	-1.060.485	0,00%
2071	150.031	0,00%	1.130.044	0,00%	-980.014	0,00%
2072	137.012	0,00%	1.039.074	0,00%	-902.062	0,00%
2073	124.835	0,00%	951.795	0,00%	-826.960	0,00%
2074	113.471	0,00%	868.446	0,00%	-754.976	0,00%



2075	102.881	0,00%	789.188	0,00%	-686.307	0,00%
2076	93.019	0,00%	714.125	0,00%	-621.106	0,00%
2077	83.840	0,00%	643.328	0,00%	-559.488	0,00%
2078	75.301	0,00%	576.836	0,00%	-501.535	0,00%
2079	67.366	0,00%	514.663	0,00%	-447.297	0,00%
2080	60.003	0,00%	456.809	0,00%	-396.807	0,00%
2081	53.189	0,00%	403.262	0,00%	-350.073	0,00%
2082	46.904	0,00%	353.992	0,00%	-307.088	0,00%
2083	41.137	0,00%	308.952	0,00%	-267.815	0,00%
2084	35.872	0,00%	268.066	0,00%	-232.194	0,00%
2085	31.096	0,00%	231.234	0,00%	-200.138	0,00%
2086	26.800	0,00%	198.335	0,00%	-171.535	0,00%
2087	22.961	0,00%	169.197	0,00%	-146.236	0,00%
2088	19.568	0,00%	143.644	0,00%	-124.076	0,00%
2089	16.592	0,00%	121.447	0,00%	-104.855	0,00%
2090	14.008	0,00%	102.361	0,00%	-88.353	0,00%
2091	11.787	0,00%	86.120	0,00%	-74.333	0,00%
2092	9.896	0,00%	72.434	0,00%	-62.538	0,00%
2093	8.303	0,00%	61.013	0,00%	-52.710	0,00%
2094	6.973	0,00%	51.566	0,00%	-44.593	0,00%
2095	5.872	0,00%	43.809	0,00%	-37.937	0,00%
2096	4.966	0,00%	37.469	0,00%	-32.503	0,00%
2097	4.225	0,00%	32.295	0,00%	-28.070	0,00%
2098	3.618	0,00%	28.062	0,00%	-24.444	0,00%
FONTE: CGACI/DRPSP/SRPC/MPS						
Notas:						
1 - A avaliação atuarial dos benefícios previdenciários dos Policiais Cíveis do Governo do Distrito Federal, mantidos pelo Fundo Constitucional do Distrito Federal - FCDF, considerou as mesmas regras de benefícios aplicáveis aos policiais federais.						
2 - A avaliação atuarial considerou o grupo fechado (sem taxa de reposição) e rotatividade nula.						
3 - Com relação à idade de entrada no mercado de trabalho, foram adotadas 3 (três) premissas:						
a) No caso da averbação do tempo de serviço resultar na idade de primeiro vínculo em qualquer regime previdenciário menor que 18 anos, tal ocorrência é considerada como erro de cadastro. Assim sendo, o tempo relativo ao primeiro vínculo é estimado como sendo o tempo decorrido entre a idade de 25 anos e a idade na data da posse no serviço público;						
b) caso a averbação do tempo de serviço resultar na idade de primeiro vínculo em qualquer regime previdenciário entre 18 e 25 anos, estima-se o tempo relativo ao primeiro vínculo como sendo o tempo decorrido entre a idade declarada de início de contribuição e a idade na data da posse no serviço público;						
c) se a averbação do tempo de serviço resultar na idade de primeiro vínculo a qualquer regime previdenciário superior a 25 anos, estima-se o tempo relativo ao primeiro vínculo pela diferença do tempo decorrido entre a idade de 25 anos e a idade na data da posse no serviço público.						
4 - Não foram considerados nas estimativas de receitas e de despesas os valores de compensação financeira entre regimes previdenciários, a receber ou a pagar.						
5 - Riscos Expirados (1): Para os servidores enquadrados nas regras de transição considerou-se que esses aguardarão a regra mais vantajosa de aposentadoria, independentemente do tempo de espera.						
6 - Riscos Expirados (2): Considerou-se que todos os demais servidores classificados como riscos expirados (ou seja, que já cumpriram todos os requisitos para se aposentar, mas ainda não o fizeram) permanecerão 7 (sete) anos recebendo abono de permanência da data de cumprimento da melhor elegibilidade, de forma a distribuir melhor o fluxo de concessão dos riscos expirados, considerando o grande contingente de servidores que ficam recebendo abono de permanência.						
7 - Na avaliação atuarial não foi considerada a hipótese de crescimento por produtividade, apenas por mérito, de 1% real ao ano.						
8 - Para a atualização monetária dos fluxos financeiros foi adotado como indexador inflacionário o INPC projetado de 3,50% para 2024 (conforme Grade de Parâmetros disponibilizada pela Secretaria de Política de Econômica do Ministério da Fazenda de 12/01/2024), 3,00% para 2025, 3,00% para 2026, 3,00% para 2027 em diante foi considerado o índice de 3,00% ao ano, conforme projeções adotadas para o RGPS.						



9 - Foram considerados os valores do PIB, conforme Grade de Parâmetros disponibilizada pela Secretaria de Política de Econômica do Ministério da Fazenda de 12/01/2024, nos anos de 2024 a 2027. A partir de 2028, a taxa de crescimento real do PIB foi estimado conforme projeções adotadas para o RGPS.
10 - As alíquotas de contribuição vigentes em 31/12/2022, data focal da Avaliação Atuarial, previstas na Lei Complementar Distrital nº 970/2020, foram utilizadas para apuração dos valores das contribuições futuras sobre benefícios. Contudo, para a apuração dos valores das contribuições futuras de servidores em atividade e ente, utilizou-se o método PUC.
11 - Para cálculo das contribuições progressivas dos aposentados e pensionistas, conforme EC nº 103/2019, foi considerada a parcela do benefício excedente a R\$ 7.786,02, nos termos da Portaria Interministerial MPS/MF nº 2, de 11 de janeiro de 2024.
12 - As receitas e despesas previdenciárias projetadas referem-se aos benefícios de aposentadorias e pensões.
13 - Método de Financiamento: Crédito Unitário Projetado (Projected Unit Credit - PUC).
14 - Tábuas Biométricas: a) Sobrevivência dos servidores válidos e inválidos: Tábua específica dos servidores civis da União, segregada por sexo e com escolaridade de nível superior ; b) Sobrevivência dos aposentados válidos e inválidos: Tábua específica dos servidores civis da União, segregada por sexo e com escolaridade de nível superior; c) Sobrevivência dos pensionistas válidos e inválidos: Tábua específica dos servidores civis da União, segregada por sexo e com escolaridade de nível superior; e d) Taxas de entrada em invalidez: Tábua específica dos servidores civis da União, segregada por sexo e por escolaridade inerente ao cargo, subdivida nos níveis superior e médio.
15 - Quanto à composição familiar:
a) foi alterado o percentual de 76,5% para 51,8% da obrigação da respectiva pensão, como forma de se estimar o efeito, nas projeções atuariais, daqueles servidores que não apresentam dependentes por ocasião de seu falecimento;
b) com relação ao percentual de cotas familiares: para as reversões de aposentadorias em pensão, utilizou-se uma cota equivalente a 60% do valor do benefício de pensão calculado e para as pensões por morte de servidor em atividade, uma cota equivalente a 70% do valor do benefício de pensão a ser calculado;
c) com relação à diferença etária entre servidor e dependente, em atenção às recomendações do Acórdão nº 1463/2020-TCU, adotou-se para os servidores do sexo masculino um cônjuge do sexo oposto 3 anos mais novo, e para os servidores do sexo feminino um cônjuge do sexo oposto 2 anos mais velho;
d) com relação à diferença etária entre aposentado e dependente, em atenção às recomendações do Acórdão nº 1463/2020-TCU, adotou-se uma diferença média de 4 anos a mais na idade dos aposentados do sexo masculino em relação a seu cônjuge, e de, em média, 2 anos dos aposentados do sexo feminino em relação a seu cônjuge.



GOVERNO FEDERAL						
RELATÓRIO RESUMIDO DA EXECUÇÃO ORÇAMENTÁRIA						
DEMONSTRATIVO DA PROJEÇÃO ATUARIAL DO REGIME GERAL DE PREVIDÊNCIA SOCIAL						
ORÇAMENTO DA SEGURIDADE SOCIAL						
2024 a 2060						
RREO - Anexo 10 (LRF, art. 53, §1º, inciso II)						Valores em R\$ milhões
EXERCÍCIO	RECEITAS PREVIDENCIÁRIAS		DESPESAS PREVIDENCIÁRIAS		RESULTADO PREVIDENCIÁRIO	
	Valor (a)	% em relação ao PIB	Valor (b)	% em relação ao PIB	Valor (a-b)	% em relação ao PIB
2024	636.545	5,53%	918.834	7,98%	326.168	2,45%
2025	690.284	5,62%	974.617	7,93%	284.333	2,31%
2026	739.887	5,65%	1.029.197	7,85%	289.309	2,21%
2027	793.147	5,69%	1.084.023	7,77%	290.876	2,09%
2028	849.613	5,73%	1.157.085	7,80%	307.473	2,07%
2029	898.238	5,72%	1.227.124	7,81%	328.885	2,09%
2030	942.097	5,71%	1.292.225	7,84%	350.128	2,12%
2031	987.401	5,71%	1.360.758	7,86%	373.357	2,16%
2032	1.034.432	5,70%	1.442.463	7,95%	408.031	2,25%
2033	1.083.211	5,69%	1.517.744	7,98%	434.533	2,28%
2034	1.133.742	5,69%	1.596.829	8,01%	463.086	2,32%
2035	1.186.028	5,68%	1.691.773	8,11%	505.745	2,42%
2036	1.240.004	5,68%	1.779.546	8,15%	539.542	2,47%

2037	1.295.944	5,67%	1.872.167	8,20%	576.223	2,52%
2038	1.353.770	5,67%	1.983.885	8,31%	630.116	2,64%
2039	1.413.453	5,66%	2.087.904	8,37%	674.450	2,70%
2040	1.474.965	5,66%	2.197.143	8,43%	722.178	2,77%
2041	1.538.579	5,66%	2.327.412	8,56%	788.833	2,90%
2042	1.604.341	5,65%	2.452.623	8,64%	848.282	2,99%
2043	1.672.289	5,65%	2.583.924	8,73%	911.635	3,08%
2044	1.742.393	5,64%	2.734.234	8,86%	991.841	3,21%
2045	1.814.608	5,64%	2.884.485	8,97%	1.069.877	3,33%
2046	1.889.231	5,64%	3.042.928	9,08%	1.153.696	3,44%
2047	1.966.452	5,64%	3.216.504	9,22%	1.250.052	3,58%
2048	2.046.242	5,63%	3.392.847	9,34%	1.346.605	3,71%
2049	2.128.539	5,63%	3.577.097	9,46%	1.448.558	3,83%
2050	2.213.247	5,63%	3.775.843	9,60%	1.562.596	3,97%
2051	2.300.765	5,62%	3.979.598	9,73%	1.678.833	4,10%
2052	2.391.180	5,62%	4.188.989	9,85%	1.797.810	4,23%
2053	2.484.321	5,62%	4.407.634	9,97%	1.923.313	4,35%
2054	2.580.063	5,62%	4.633.732	10,09%	2.053.669	4,47%
2055	2.678.252	5,61%	4.870.321	10,20%	2.192.069	4,59%
2056	2.779.851	5,61%	5.155.309	10,40%	2.375.458	4,79%
2057	2.884.624	5,60%	5.455.817	10,60%	2.571.192	5,00%
2058	2.992.616	5,60%	5.770.130	10,80%	2.777.514	5,20%
2059	3.103.802	5,60%	6.096.147	10,99%	2.992.345	5,39%
2060	3.218.047	5,59%	6.436.679	11,18%	3.218.632	5,59%
2061	3.337.247	5,59%	6.797.180	11,38%	3.459.933	5,79%
2062	3.460.842	5,58%	7.189.451	11,60%	3.728.609	6,02%
2063	3.588.721	5,58%	7.609.552	11,84%	4.020.831	6,25%
2064	3.720.714	5,58%	8.056.810	12,08%	4.336.096	6,50%
2065	3.856.665	5,58%	8.493.784	12,28%	4.637.118	6,70%
2066	3.999.380	5,57%	8.860.455	12,35%	4.861.076	6,78%
2067	4.147.571	5,57%	9.189.693	12,35%	5.042.122	6,78%
2068	4.300.855	5,57%	9.528.098	12,34%	5.227.243	6,77%
2069	4.458.914	5,57%	9.874.985	12,34%	5.416.071	6,77%
2070	4.621.451	5,57%	10.300.469	12,41%	5.679.018	6,84%
2071	4.792.097	5,57%	10.810.793	12,56%	6.018.696	6,99%
2072	4.968.815	5,57%	11.337.641	12,70%	6.368.826	7,13%
2073	5.151.428	5,56%	11.884.546	12,84%	6.733.117	7,27%
2074	5.339.743	5,56%	12.452.091	12,97%	7.112.347	7,41%
2075	5.533.294	5,56%	13.042.135	13,10%	7.508.841	7,54%
2076	5.736.405	5,56%	13.655.998	13,23%	7.919.593	7,67%
2077	5.947.621	5,56%	14.293.925	13,36%	8.346.303	7,80%
2078	6.166.677	5,56%	14.959.975	13,48%	8.793.298	7,92%
2079	6.392.828	5,55%	15.655.317	13,60%	9.262.489	8,05%
2080	6.625.067	5,55%	16.380.608	13,73%	9.755.541	8,18%
2081	6.870.237	5,55%	17.136.484	13,85%	10.266.247	8,30%
2082	7.125.446	5,55%	17.922.514	13,97%	10.797.069	8,42%
2083	7.389.666	5,55%	18.744.617	14,09%	11.354.951	8,54%
2084	7.661.932	5,55%	19.601.271	14,21%	11.939.338	8,66%
2085	7.941.468	5,55%	20.491.014	14,33%	12.549.546	8,78%
2086	8.237.177	5,56%	21.413.466	14,44%	13.176.289	8,89%
2087	8.544.215	5,56%	22.368.310	14,55%	13.824.095	8,99%
2088	8.861.726	5,56%	23.363.397	14,65%	14.501.671	9,09%



2089	9.188.836	5,56%	24.396.574	14,75%	15.207.738	9,19%
2090	9.524.667	5,55%	25.467.941	14,85%	15.943.273	9,30%
2091	9.879.937	5,55%	26.625.274	14,97%	16.745.337	9,41%
2092	10.248.582	5,55%	27.824.745	15,08%	17.576.164	9,53%
2093	10.630.276	5,55%	29.075.584	15,19%	18.445.308	9,64%
2094	11.024.471	5,55%	30.375.631	15,30%	19.351.160	9,74%
2095	11.429.933	5,55%	31.725.827	15,40%	20.295.895	9,85%
2096	11.859.995	5,55%	33.127.509	15,50%	21.267.514	9,95%
2097	12.308.489	5,55%	34.575.622	15,59%	22.267.134	10,04%
2098	12.773.785	5,55%	36.083.716	15,67%	23.309.931	10,12%
2099	13.253.551	5,55%	37.649.786	15,76%	24.396.235	10,21%
2100	13.745.583	5,55%	39.273.429	15,85%	25.527.845	10,30%
Fonte: SRGPS/MPS						
Elaboração a partir de dados da Grade de Parâmetros SPE/MF de 12/01/2024 (taxa de crescimento real do PIB, deflator e taxa de inflação - INPC acumulado) para o período entre 2024 e 2028.						

GOVERNO FEDERAL							
RELATÓRIO RESUMIDO DA EXECUÇÃO ORÇAMENTÁRIA							
DEMONSTRATIVO DA PROJEÇÃO ATUARIAL DO REGIME GERAL DE PREVIDÊNCIA SOCIAL							
ORÇAMENTO DA SEGURIDADE SOCIAL							
2024 a 2060							
TABELA DE HIPÓTESES							
Exercício	Taxa de Crescimento da Massa Salarial dos Contribuintes	Taxa de Crescimento da Massa Salarial dos Ocupados	Taxa de Crescimento Real (Vegetativa) da Despesa	Taxa de Inflação Anual (INPC Acumulado)	Taxa de Crescimento Real do PIB	Taxa de Reajuste do Salário Mínimo	Taxa de Reajuste dos Demais Benefícios
2024	6,04%	6,15%	2,09%	3,45%	2,19%	6,97%	3,71%
2025	5,68%	5,80%	2,16%	3,00%	2,56%	6,73%	3,45%
2026	5,16%	5,28%	2,51%	3,00%	2,62%	5,37%	3,00%
2027	5,07%	5,19%	2,08%	3,00%	2,53%	5,67%	3,00%
2028	5,00%	5,12%	2,59%	3,00%	2,51%	5,72%	3,00%
2029	4,94%	5,05%	2,97%	3,00%	2,00%	5,60%	3,00%
2030	4,88%	5,00%	2,24%	3,00%	1,94%	5,58%	3,00%
2031	4,81%	4,92%	2,24%	3,00%	1,86%	5,05%	3,00%
2032	4,76%	4,87%	2,92%	3,00%	1,82%	5,00%	3,00%
2033	4,72%	4,82%	2,16%	3,00%	1,77%	4,92%	3,00%
2034	4,66%	4,77%	2,15%	3,00%	1,72%	4,87%	3,00%
2035	4,61%	4,71%	2,86%	3,00%	1,67%	4,82%	3,00%
2036	4,55%	4,64%	2,13%	3,00%	1,60%	4,77%	3,00%
2037	4,51%	4,60%	2,14%	3,00%	1,56%	4,71%	3,00%
2038	4,46%	4,55%	2,88%	3,00%	1,51%	4,64%	3,00%
2039	4,41%	4,50%	2,18%	3,00%	1,46%	4,60%	3,00%
2040	4,35%	4,44%	2,17%	3,00%	1,40%	4,55%	3,00%
2041	4,31%	4,39%	2,85%	3,00%	1,35%	4,50%	3,00%
2042	4,27%	4,34%	2,31%	3,00%	1,31%	4,44%	3,00%
2043	4,24%	4,30%	2,29%	3,00%	1,27%	4,39%	3,00%
2044	4,19%	4,26%	2,74%	3,00%	1,23%	4,34%	3,00%
2045	4,14%	4,21%	2,43%	3,00%	1,18%	4,30%	3,00%
2046	4,11%	4,17%	2,42%	3,00%	1,14%	4,26%	3,00%
2047	4,09%	4,14%	2,63%	3,00%	1,11%	4,21%	3,00%
2048	4,06%	4,11%	2,41%	3,00%	1,08%	4,17%	3,00%
2049	4,02%	4,07%	2,36%	3,00%	1,04%	4,14%	3,00%




2050	3,98%	4,03%	2,48%	3,00%	1,01%	4,11%	3,00%
2051	3,95%	4,00%	2,33%	3,00%	0,97%	4,07%	3,00%
2052	3,93%	3,98%	2,20%	3,00%	0,95%	4,03%	3,00%
2053	3,90%	3,95%	2,16%	3,00%	0,92%	4,00%	3,00%
2054	3,85%	3,92%	2,07%	3,00%	0,89%	3,98%	3,00%
2055	3,81%	3,88%	2,05%	3,00%	0,85%	3,95%	3,00%
2056	3,79%	3,86%	2,77%	3,00%	0,84%	3,92%	3,00%
2057	3,77%	3,84%	2,75%	3,00%	0,82%	3,88%	3,00%
2058	3,74%	3,82%	2,68%	3,00%	0,80%	3,86%	3,00%
2059	3,72%	3,80%	2,58%	3,00%	0,78%	3,84%	3,00%
2060	3,68%	3,76%	2,51%	3,00%	0,74%	3,82%	3,00%
2061	3,70%	3,77%	2,53%	3,00%	0,75%	3,80%	3,00%
2062	3,70%	3,76%	2,69%	3,00%	0,74%	3,76%	3,00%
2063	3,70%	3,75%	2,76%	3,00%	0,73%	3,77%	3,00%
2064	3,68%	3,73%	2,80%	3,00%	0,71%	3,76%	3,00%
2065	3,65%	3,70%	2,36%	3,00%	0,69%	3,75%	3,00%
2066	3,70%	3,73%	1,28%	3,00%	0,71%	3,73%	3,00%
2067	3,71%	3,73%	0,70%	3,00%	0,71%	3,70%	3,00%
2068	3,70%	3,72%	0,67%	3,00%	0,70%	3,73%	3,00%
2069	3,68%	3,71%	0,63%	3,00%	0,69%	3,73%	3,00%
2070	3,65%	3,68%	1,27%	3,00%	0,67%	3,72%	3,00%
2071	3,69%	3,71%	1,90%	3,00%	0,69%	3,71%	3,00%
2072	3,69%	3,71%	1,82%	3,00%	0,70%	3,68%	3,00%
2073	3,68%	3,71%	1,77%	3,00%	0,69%	3,71%	3,00%
2074	3,66%	3,69%	1,73%	3,00%	0,68%	3,71%	3,00%
2075	3,62%	3,67%	1,69%	3,00%	0,65%	3,71%	3,00%
2076	3,67%	3,69%	1,66%	3,00%	0,67%	3,69%	3,00%
2077	3,68%	3,70%	1,63%	3,00%	0,69%	3,67%	3,00%
2078	3,68%	3,70%	1,61%	3,00%	0,69%	3,69%	3,00%
2079	3,67%	3,69%	1,60%	3,00%	0,67%	3,70%	3,00%
2080	3,63%	3,66%	1,59%	3,00%	0,64%	3,70%	3,00%
2081	3,70%	3,70%	1,57%	3,00%	0,68%	3,69%	3,00%
2082	3,71%	3,71%	1,54%	3,00%	0,69%	3,66%	3,00%
2083	3,71%	3,70%	1,54%	3,00%	0,69%	3,70%	3,00%
2084	3,68%	3,68%	1,53%	3,00%	0,67%	3,71%	3,00%
2085	3,65%	3,65%	1,50%	3,00%	0,64%	3,70%	3,00%
2086	3,72%	3,71%	1,46%	3,00%	0,69%	3,68%	3,00%
2087	3,73%	3,72%	1,42%	3,00%	0,70%	3,65%	3,00%
2088	3,72%	3,71%	1,41%	3,00%	0,70%	3,71%	3,00%
2089	3,69%	3,70%	1,38%	3,00%	0,68%	3,72%	3,00%
2090	3,65%	3,67%	1,35%	3,00%	0,66%	3,71%	3,00%
2091	3,73%	3,73%	1,50%	3,00%	0,71%	3,70%	3,00%
2092	3,73%	3,74%	1,46%	3,00%	0,72%	3,67%	3,00%
2093	3,72%	3,74%	1,45%	3,00%	0,73%	3,73%	3,00%
2094	3,71%	3,74%	1,43%	3,00%	0,72%	3,74%	3,00%
2095	3,68%	3,71%	1,41%	3,00%	0,69%	3,74%	3,00%
2096	3,76%	3,77%	1,38%	3,00%	0,75%	3,74%	3,00%
2097	3,78%	3,79%	1,33%	3,00%	0,77%	3,71%	3,00%
2098	3,78%	3,79%	1,33%	3,00%	0,77%	3,77%	3,00%
2099	3,76%	3,77%	1,30%	3,00%	0,75%	3,79%	3,00%
2100	3,71%	3,73%	1,28%	3,00%	0,71%	3,79%	3,00%



DESPESAS COM AÇÕES E SERVIÇOS PÚBLICOS DE SAÚDE (ASPS) - POR SUBFUNÇÃO E CATEGORIA ECONÔMICA	DOTAÇÃO INICIAL	DOTAÇÃO ATUALIZADA (a)	DESPESAS EMPENHADAS		DESPESAS LIQUIDADAS		DESPESAS PAGAS		INSCRIÇÃO RESTANTE PAGAR EM PROCESSO (e)
			Até o Mês (b)	% (b/a) x 100	Até o Mês (c)	% (c/a) x 100	Até o Mês (d)	% (d/a) x 100	
ATENÇÃO BÁSICA (I)	41.500.939	41.022.947	40.866.435	99,62	39.046.318	95,18	39.017.804	95,11	1.820.400
Despesas Correntes	40.326.928	39.800.482	39.668.549	99,67	38.263.052	96,14	38.234.538	96,07	1.405.400
Transferências a Estados, DF e Municípios	36.160.872	36.293.667	36.163.095	99,64	34.939.912	96,27	34.939.912	96,27	1.223.100
Demais Despesas	4.166.056	3.506.815	3.505.454	99,96	3.323.141	94,76	3.294.627	93,95	182.310
Despesas de Capital	1.174.011	1.222.465	1.197.886	97,99	783.265	64,07	783.265	64,07	414.620
Transferências a Estados, DF e Municípios	1.137.643	1.210.315	1.186.576	98,04	783.265	64,72	783.265	64,72	403.300
Demais Despesas	36.368	12.150	11.310	93,08	0	0,00	0	0,00	11.310
ASSISTÊNCIA HOSPITALAR E AMBULATORIAL (II)	78.363.684	83.965.490	83.674.413	99,65	75.076.671	89,41	74.965.294	89,28	8.597.100
Despesas Correntes	75.314.975	80.838.761	80.737.128	99,87	74.306.599	91,92	74.196.491	91,78	6.430.100
Transferências a Estados, DF e Municípios	69.365.033	74.841.361	74.753.333	99,88	68.864.451	92,01	68.864.451	92,01	5.976.900
Demais Despesas	5.949.943	5.997.400	5.983.794	99,77	5.442.148	90,74	5.332.040	88,91	541.640
Despesas de Capital	3.048.709	3.126.728	2.937.285	93,94	770.072	24,63	768.803	24,59	2.167.600
Transferências a Estados, DF e Municípios	1.752.333	1.733.026	1.594.411	92,00	584.644	33,74	584.644	33,74	1.009.000
Demais Despesas	1.296.376	1.393.702	1.342.874	96,35	185.428	13,30	184.159	13,21	1.157.400
SUORTE PROFILÁTICO E TERAPÊUTICO (III)	19.291.930	22.454.808	22.454.326	100,00	16.237.314	72,31	16.058.178	71,51	6.217.000
Despesas Correntes	19.271.946	22.412.414	22.412.371	100,00	16.218.119	72,36	16.038.983	71,56	6.194.000
Transferências a Estados, DF e Municípios	1.975.486	2.192.105	2.192.104	100,00	2.177.678	99,34	2.177.678	99,34	14.426.000
Demais Despesas	17.296.459	20.220.309	20.220.267	100,00	14.040.441	69,44	13.861.304	68,55	6.179.000
Despesas de Capital	19.984	42.394	41.955	98,96	19.195	45,28	19.195	45,28	22.759.000
Transferências a Estados, DF e Municípios	26.656	38.918	38.916	99,99	19.195	49,32	19.195	49,32	19.721.000
Demais Despesas	-6.672	3.476	3.039	87,42	0	0,00	0	0,00	3.039.000
VIGILÂNCIA SANITÁRIA (IV)	288.000	294.000	293.986	100,00	288.171	98,02	287.479	97,78	5.815.000
Despesas Correntes	287.612	293.000	292.986	100,00	287.783	98,22	287.147	98,00	5.204.000

Transferências a Estados, DF e Municípios	273.000	273.000	272.988	100,00	272.988	100,00	272.988	100,00	-
Demais Despesas	14.612	20.000	19.998	99,99	14.795	73,97	14.159	70,80	5.204
Despesas de Capital	388	1.000	1.000	100,00	388	38,83	332	33,19	612
Transferências a Estados, DF e Municípios	0	0	0		0		0		-
Demais Despesas	388	1.000	1.000	100,00	388	38,83	332	33,19	612
VIGILÂNCIA, EPIDEMIOLÓGICA (V)	14.747.877	11.215.964	11.208.612	99,93	8.362.456	74,56	8.331.706	74,28	2.846.
Despesas Correntes	14.267.478	11.128.621	11.124.043	99,96	8.287.505	74,47	8.256.755	74,19	2.836.
Transferências a Estados, DF e Municípios	3.905.568	4.083.060	4.082.720	99,99	3.958.813	96,96	3.958.813	96,96	123.90
Demais Despesas	10.361.911	7.045.561	7.041.323	99,94	4.328.692	61,44	4.297.942	61,00	2.712.6
Despesas de Capital	480.399	87.343	84.568	96,82	74.951	85,81	74.951	85,81	9.617
Transferências a Estados, DF e Municípios	37.030	79.358	77.963	98,24	74.592	93,99	74.592	93,99	3.371
Demais Despesas	443.368	7.985	6.606	82,72	359	4,50	359	4,50	6.246
									(1/4)

ALIMENTAÇÃO E NUTRIÇÃO (VI)	66.000	66.000	65.816	99,72	61.579	93,30	60.219	91,24	
Despesas Correntes	66.000	66.000	65.816	99,72	61.579	93,30	60.219	91,24	
Transferências a Estados, DF e Municípios	58.130	58.130	58.130	100,00	58.130	100,00	58.130	100,00	
Demais Despesas	7.870	7.870	7.685	97,66	3.449	43,83	2.089	26,55	
Despesas de Capital	0	0	0		0		0		
Transferências a Estados, DF e Municípios	0	0	0		0		0		
Demais Despesas	0	0	0		0		0		
OUTRAS SUBFUNÇÕES (VII)	16.898.631	23.847.451	23.820.936	99,89	21.422.216	89,83	20.672.583	86,69	
Despesas Correntes	15.410.080	22.793.963	22.778.337	99,93	21.161.777	92,84	20.467.709	89,79	
Transferências a Estados, DF e Municípios	37.586	7.326.339	7.325.694	99,99	7.306.873	99,73	7.306.873	99,73	
Demais Despesas	15.372.494	15.467.625	15.452.643	99,90	13.854.904	89,57	13.160.836	85,09	
Despesas de Capital	1.488.551	1.053.488	1.042.599	98,97	260.439	24,72	204.874	19,45	
Transferências a Estados, DF e Municípios	141.681	34.517	30.115	87,25	0	0,00	0	0,00	
Demais Despesas	1.346.871	1.018.971	1.012.483	99,36	260.439	25,56	204.874	20,11	

RESERVA DE CONTINGÊNCIA	0	0						
TOTAL (VIII) = (I + II + III + IV + V + VI + VII) ¹	171.157.061	182.866.659	182.384.523	99,74	160.494.725	87,77	159.393.262	87,16
DEDUÇÕES PARA FINS DE APURAÇÃO DO PERCENTUAL MÍNIMO				DESPESAS EMPENHADAS (f)	DESPESAS LIQUIDADAS (g)		DESPESAS (h)	
Total das Despesas com ASPS (IX) = (VIII)				182.384.523	160.494.725		159.393.262	
(-) Restos a Pagar Não Processados Inscritos Indevidamente no Exercício sem Disponibilidade Financeira (X)				0	0		0	
(-) Despesas Custeadas com Recursos Vinculados à Parcela do Percentual Mínimo que não foi Aplicada em ASPS em Exercícios Anteriores (XI)				0	0		0	
(-) Despesas Custeadas com Disponibilidade de Caixa Vinculada aos Restos a Pagar Cancelados (XII)				2.570.827	2.570.827		2.570.827	
(=) TOTAL DAS DESPESAS COM ASPS APÓS AS DEDUÇÕES (XIII) = (IX - X - XI - XII)				179.813.697	157.923.898		156.822.436	
APURAÇÃO DO CUMPRIMENTO DO LIMITE MÍNIMO DE APLICAÇÃO EM AÇÕES E SERVIÇOS PÚBLICOS DE SAÚDE				DESPESAS EMPENHADAS ATÉ O MÊS/2023 (i)	DESPESAS LIQUIDADAS ATÉ O MÊS/2023 (j)	VALOR MÍNIMO A SER APLICADO ATÉ O MÊS (15% da RCL) ²		VALOR MÍNIMO A SER APLICADO ASPS NO EXERCÍCIO (EC n. 95/20 atualizada pela EC nº 113/2021 - I Vigente para 2023) (k)
TOTAL DAS DESPESAS COM AÇÕES E SERVIÇOS PÚBLICOS DE SAÚDE (XIV)				179.813.697	157.923.898	185.057.233		147.907.944

CONTROLE DA EXECUÇÃO DOS RESTOS A PAGAR ⁴

Exercício de Inscrição em Restos a Pagar ^{5,6}	Mínimo para Aplicação com Saúde (n)	Valor Executado em ASPS no Ano (o)	RP Inscritos (Processados e Não-Processados)	RP Considerado no Limite ⁷	RP Pagos	Valor que Falta Pagar para Garantir o Mínimo	RP a Pagar	RP Considerado a Presente (p)
Empenhos de 2022	139.812.784	151.858.378	17.518.761	5.473.166	14.131.341		2.716.375	671.046
Empenhos de 2021	127.033.240	179.077.635	20.281.396	0	15.838.851		1.064.078	3.378.41
Empenhos de 2020	121.246.221	161.536.763	13.600.852	0	11.944.606		641.595	1.019.50
Empenhos de 2019	117.293.432	122.269.918	11.017.404	6.040.918	9.892.160		568.035	557.321
Empenhos de 2018	112.360.793	116.820.887	11.768.360	7.308.266	10.509.352		417.748	841.260
Empenhos de 2017	109.088.149	114.700.610	14.124.981	8.512.519	12.469.524		519.659	1.135.79
Empenhos de 2016	93.710.704	106.235.537	7.786.502	0	6.643.148		427.848	715.513
Empenhos de 2015	98.308.994	100.054.862	7.880.322	6.134.454	7.165.111		121.195	594.015
Empenhos de 2014	91.614.082	91.898.531	7.136.587	6.852.138	6.038.176	813.962	100.140	998.271
Empenhos de 2013	82.912.830	83.053.256	7.642.873	7.502.447	6.564.365	938.082	72.347	1.006.10
Empenhos de 2012	79.512.720	80.073.777	8.534.459	7.973.402	1.505.013	6.468.390	113.517	1.030.9
Empenhos de 2011	72.128.481	72.356.648	8.415.641	8.187.474	948.799	7.238.675	104.396	627.753
Empenhos de 2010	61.230.118	61.976.698	6.280.781	5.534.201	282.530	5.251.672	101.423	365.944
Empenhos de 2009	54.963.099	58.281.095	8.568.041	5.250.045	177.971	5.072.074	67.622	526.919

Empenhos de 2008	48.561.056	48.678.681	5.685.001	5.567.376	103.513	5.463.863	16.817	197.535
TOTAL (XV)	1.409.776.702	1.548.873.276	156.241.961	80.336.408	104.214.458	31.246.718	7.052.796	13.666.4
DESPESAS COM SAÚDE NÃO COMPUTADAS NO CÁLCULO DO MÍNIMO								
DESPESAS COM SAÚDE POR SUBFUNÇÕES E CATEGORIA ECONÔMICA NÃO COMPUTADAS NO CÁLCULO DO MÍNIMO				DOTAÇÃO INICIAL	DOTAÇÃO ATUALIZADA (a)	DESPESAS EMPENHADAS		DESPESAS PAGAS
						Até o Mês (b)	% (b/a) x 100	Até o Mês (c)
ATENÇÃO BÁSICA (XVII)				56.509	52.536	51.582	98,18	46.011
Despesas Correntes				50.342	50.342	50.342	100,00	46.011
Transferências a Estados, DF e Municípios				50.342	50.342	50.342	100,00	46.011
Despesas de Capital				6.167	2.194	1.240	56,52	0
Transferências a Estados, DF e Municípios				6.167	2.194	1.240	56,52	0
Demais Despesas				0	0	0	0,00	0
SUPORTE PROFILÁTICO E TERAPÊUTICO (XIX)				450.116	999.502	999.502	100,00	931.379
Despesas Correntes				450.116	606.502	606.502	100,00	538.379
Demais Despesas				450.116	606.502	606.502	100,00	538.379
Despesas de Capital				0	393.000	393.000	100,00	393.000
Demais Despesas				0	393.000	393.000	100,00	393.000
VIGILÂNCIA SANITÁRIA (XX)				56.900	60.384	58.554	96,97	49.672
Despesas Correntes				52.900	60.384	58.554	96,97	49.672
Transferências a Estados, DF e Municípios				1.843	1.843	1.843	100,00	1.843
Demais Despesas				51.057	58.541	56.711	96,87	47.829
Despesas de Capital				4.000	0	0		0
Demais Despesas				4.000	0	0		0
OUTRAS SUBFUNÇÕES (XXIII)				11.996.469	10.729.850	10.720.265	99,91	10.630.265
Despesas Correntes				11.710.986	10.720.583	10.711.048	99,91	10.628.265
Demais Despesas				11.710.986	10.720.583	10.711.048	99,91	10.628.265
Despesas de Capital				285.483	9.267	9.216	99,45	1.417
Transferências a Estados, DF e Municípios				241.790	0	0		0
Demais Despesas				43.693	9.267	9.216	99,45	1.417
RESERVA DE CONTINGÊNCIA				67.873	67.873			
TOTAL DAS DESPESAS NÃO COMPUTADAS NO CÁLCULO DO MÍNIMO (XXIV) = (XVII + XVIII + XIX + XX + XXI + XXII + XXIII)				12.627.868	11.910.146	11.829.902	99,33	11.657.265

DESPESAS TOTAIS COM SAÚDE (Computadas e não computadas no cálculo do limite mínimo)	DOTAÇÃO INICIAL	DOTAÇÃO ATUALIZADA (a)	DESPESAS EMPENHADAS		DESPESAS LIQUIDADAS		DESPESAS PAGAS	
			Até o Mês (b)	% (b/a) x 100	Até o Mês (c)	% (c/a) x 100	Até o Mês (d)	% (d/a) x 100
ATENÇÃO BÁSICA (XXV) = (I + XVII)	41.557.448	41.075.483	40.918.017	99,62	39.092.329	95,17	39.063.815	95,10
ASSISTÊNCIA HOSPITALAR E AMBULATORIAL (XXVI) = (II + XVIII)	78.363.684	83.965.490	83.674.413	99,65	75.076.671	89,41	74.965.294	89,28
SUPORTE PROFILÁTICO E TERAPÊUTICO (XXVII) = (III + XIX)	19.742.046	23.454.310	23.453.828	100,00	17.168.694	73,20	16.989.557	72,44
VIGILÂNCIA SANITÁRIA (XXVIII) = (IV + XX)	344.900	354.384	352.541	99,48	337.843	95,33	337.072	95,11

VIGILÂNCIA EPIDEMIOLÓGICA (XXIX) = (V + XXI)	14.747.877	11.215.964	11.208.612	99,93	8.362.456	74,56	8.331.706	74,28
ALIMENTAÇÃO E NUTRIÇÃO (XXX) = (VI + XXII)	66.000	66.000	65.816	99,72	61.579	93,30	60.219	91,24
OUTRAS SUBFUNÇÕES (XXXI) = (VII + XXIII)	28.895.100	34.577.301	34.541.200	99,90	32.052.410	92,70	30.515.147	88,21
RESERVA DE CONTINGÊNCIA	67.873	67.873						
TOTAL DAS DESPESAS COM SAÚDE (XXXII) = (VIII + XXIV)	183.784.929	194.776.805	194.214.426	99,71	172.151.981	88,38	170.262.809	87,41
FONTE: SIAFI, elaboração STN/CCONT/GEINF								
Notas:								

1 Do valor total de R\$ 160,49 bilhões liquidados com ações e serviços públicos de saúde, R\$ 119,04 bilhões se referem a transferências a estados, DF e municípios e R\$ 41,45 bilhões foram aplicados diretamente pela União.

2 Regra da Emenda Constitucional nº 86/2015.

3 Correção aplicada de acordo com o art. 110 da EC 95/2016.

4 Foram registrados no âmbito do Ministério da Saúde os recursos para a inscrição dos restos a pagar processados processados, autorizados por parte da Secretaria do Tesouro Nacional.

5 Nos exercícios de 2015 a 2020, houve mais pagamentos do que o necessário para cumprir os respectivos limites. Se não houverem cancelamentos de restos a pagar desse período neste exercício, o limite mínimo já foi alcançado. Como demonstrativo, em destaque, para fins informação e transparência.

6 Os valores dos RPNP inscritos antes de 2012 passam a constar deste relatório para facilitar o controle do cumprimento do mínimo dos anos anteriores à LC 141/2012, em atendimento ao Acórdão nº 1048/2018 - Plenário, do Tribunal de Contas da União.

7 A coluna de RP Considerado no Limite deve ser comparada com a coluna de RP Pagos. Sempre que os valores pagos forem maiores que o total de RP Considerado no Limite, todo o restante do RP poderá ser cancelado sem comprometer o limite do respectivo ano.

8 Os cancelamentos dos RPNP estão sendo compensados anualmente nas modalidades 45, 46, 95 e 96. Como esses cancelamentos estão marcados com parâmetros que permitam conhecer os anos aos quais pertencem os RPNP cancelados, os valores compensados são distribuídos igualmente entre os anos que ainda precisam pagar seus restos a pagar para garantir o cumprimento do mínimo.

9 O controle dos cancelamentos no quadro específico "Controle dos Restos a Pagar Cancelados para fins de Cumprimento do Mínimo de Despesas com Saúde, conforme o artigo 24 da LC nº 141/2012" será realizado apenas para os exercícios com valores negativos na coluna "Saldo do valor aplicado além do limite mínimo após cancelamentos e compensações".

10 Tendo em vista decisão favorável à União, no âmbito da ADI nº 5595, que questionou a constitucionalidade do art. 170, III, da CF/1988, as despesas realizadas na Fonte 42 (Recursos Decorrentes da Exploração de Petróleo e Gás Natural) foram excluídas do cálculo dos gastos com Ações e Serviços Públicos de Saúde.

11 Dotação atualizada para Ações e Serviços Públicos de Saúde (ASPS) identificadas pelo Identificador de Uso (Iduso) e inscritas nos valores nas condições previstas nos §§ 1º e 2º do art. 24 da LC Nº 141/2012.

GOVERNO FEDERAL				
RELATÓRIO RESUMIDO DA EXECUÇÃO ORÇAMENTÁRIA				
DEMONSTRATIVO SIMPLIFICADO DO RELATÓRIO RESUMIDO DA EXECUÇÃO ORÇAMENTÁRIA				
ORÇAMENTOS FISCAL E DA SEGURIDADE SOCIAL				
JANEIRO A DEZEMBRO DE 2023				
RREO - Anexo 14 (LRF, art. 48)				R\$ milhares
BALANÇO ORÇAMENTÁRIO - RECEITAS	Até o Mês			
RECEITAS				
Previsão Inicial	5.201.902.146			
Previsão Atualizada	5.201.902.146			
Receitas Realizadas	4.380.671.493			
Déficit Orçamentário	213.098.930			
Saldos de Exercícios Anteriores (Utilizados para Créditos Adicionais)	147.595.347			
BALANÇO ORÇAMENTÁRIO - DESPESAS	Até o Mês			
DESPESAS				
Dotação Inicial	5.197.636.218			
Dotação Atualizada	5.345.231.565			

Despesas Empenhadas	4.593.770.423			
Despesas Executadas	4.593.770.423			
Despesas Pagas				4.364.787.995
Superávit Orçamentário	-			
DESPESAS POR FUNÇÃO/SUBFUNÇÃO ¹	Até o Mês			
Despesas Empenhadas	3.110.132.698			
Despesas Liquidadas	2.980.004.905			
RECEITA CORRENTE LÍQUIDA	Últimos 12 Meses			
Receita Corrente Líquida	1.233.714.885			
RECEITAS/DESPESAS DO REGIME GERAL DE PREVIDÊNCIA SOCIAL	Até o Mês			
Receitas Previdenciárias (I)	588.955.218			
Despesas Previdenciárias (II)	904.672.383			
Resultado Previdenciário (III) = (I - II)	-315.717.165			
RECEITAS/DESPESAS DO REGIME PRÓPRIO DE PREVIDÊNCIA DOS SERVIDORES	Até o Mês			
Receitas Previdenciárias (IV)	39.229.550			
Despesas Previdenciárias (V)	94.005.368			
Resultado Previdenciário (VI) = (IV - V)	-54.775.818			
RECEITAS E DESPESAS ASSOCIADAS ÀS PENSÕES MILITARES E AOS INATIVOS DAS FORÇAS ARMADAS ²	Até o Mês			
Receitas de Pensionistas (VII)	9.067.119			
Despesas com Pensionistas e Militares Inativos (VIII)	58.796.914			
Resultado dos Militares (IX) = (VII - VIII)	-49.729.794			
RECEITAS/DESPESAS PREVIDENCIÁRIAS DO FUNDO CONSTITUCIONAL DO DISTRITO FEDERAL ²	Até o Mês			
Receitas Previdenciárias (X)	896.034			
Despesas Previdenciárias (XI)	8.928.477			
Resultado Previdenciário (XII) = (X - XI)	-8.032.443			
RESULTADOS PRIMÁRIO E NOMINAL	Resultado Apurado Até o Mês			
Resultado Nominal	-786.652.539			
Resultado Primário	-230.535.055			
MOVIMENTAÇÃO DOS RESTOS A PAGAR	Inscrição	Cancelamento	Pagamento	Saldo
		Até o Mês	Até o Mês	a Pagar
RESTOS A PAGAR PROCESSADOS	81.844.498	874.545	76.049.283	4.920.665
Poder Executivo	81.491.515	872.063	75.836.440	4.783.007
Poder Legislativo	51.313	87	43.281	7.945
Poder Judiciário	268.818	2.328	136.884	129.605
Ministério Público	5.474	67	5.313	94
Defensoria Pública	27.379	0	27.365	14
RESTOS A PAGAR NÃO-PROCESSADOS	173.210.811	14.835.957	107.461.710	50.913.150
Poder Executivo	168.473.639	14.344.589	104.068.673	50.060.383
Poder Legislativo	463.319	117.599	246.779	98.941
Poder Judiciário	4.033.871	338.649	3.021.803	673.419
Ministério Público	121.378	16.453	82.474	22.452
Defensoria Pública	118.604	18.667	41.981	57.955
TOTAL	255.055.310	15.710.502	183.510.994	55.833.814



DESPESAS COM MANUTENÇÃO E DESENVOLVIMENTO DO ENSINO (MDE)	Valor Apurado	Mínimo a ser aplicado em MDE em 2023	% Aplicado Até o Mês	
Despesa com Manutenção e Desenvolvimento do Ensino	100.848.004	66.411.190	151,85	
Complementação da União ao FUNDEB	38.938.876			
DESPESAS COM AÇÕES E SERVIÇOS PÚBLICOS DE SAÚDE (ASPS)	Valor Apurado	Mínimo a ser aplicado em ASPS em 2023	Percentual aplicado até o mês	
Despesas com Ações e Serviços Públicos de Saúde executadas com recursos de impostos	179.813.697	147.907.944	121,57	
FONTE: STN/CCONT/GEINF				
¹ Excetuados os valores do refinanciamento da Dívida Pública da União.				
² Excluídas as receitas desvinculadas (DRU).				

GOVERNO FEDERAL				
RELATÓRIO RESUMIDO DA EXECUÇÃO ORÇAMENTÁRIA				
DEMONSTRATIVO SIMPLIFICADO DO RELATÓRIO RESUMIDO DA EXECUÇÃO ORÇAMENTÁRIA				
ORÇAMENTOS FISCAL E DA SEGURIDADE SOCIAL				
JANEIRO A DEZEMBRO DE 2023				
RREO - Anexo 14 (LRF, art. 48)				R\$ milhares
RECEITAS DE OPERAÇÕES DE CRÉDITO E DESPESAS DE CAPITAL	Valor Apurado Até o Mês			
Receita de Operação de Crédito Consideradas	1.918.730.325			
Despesa de Capital Líquida	1.824.477.181			
Ressalva Constitucional	145.000.000			
Resultado da "Regra de Ouro"	50.746.856			
PROJEÇÃO ATUARIAL DOS REGIMES DE PREVIDÊNCIA	2024	2034	2044	2059
Regime Geral de Previdência Social				
Receitas Previdenciárias (I)	658.294.164	1.065.181.105	1.638.272.829	2.921.668.408
Despesas Previdenciárias (II)	911.356.880	1.543.588.010	2.636.289.012	5.872.266.290
Resultado Previdenciário (I - II)	(253.062.716)	(478.406.905)	(998.016.183)	(2.950.597.881)
Regime Próprio de Previdência Social dos Servidores Públicos				
Repasse da Contribuição Patronal (III)	-	-	-	-
Receitas Previdenciárias (IV)	17.468.518	22.737.211	25.690.167	17.049.415
Despesas Previdenciárias (V)	113.274.666	154.516.993	184.220.193	167.540.884
Resultado Previdenciário (IV - V)	(95.806.147)	(131.779.782)	(158.530.026)	(150.491.469)
Repasse Recebido para Cobertura de Déficit do RPPS (VI)				
RECEITA DA ALIENAÇÃO DE ATIVOS E APLICAÇÃO DOS RECURSOS	Valor Apurado Até o Mês		Saldo a Realizar	
Receita de Capital Resultante da Alienação de Ativos	653.324		-150.295	
Aplicação dos Recursos da Alienação de Ativos	179.593		-32.518	
FONTE: STN/CCONT/GEINF				

TABELA 1 - DEMONSTRATIVO DAS RECEITAS E DESPESAS DA SEGURIDADE SOCIAL							
ORÇAMENTO DA SEGURIDADE SOCIAL							
JANEIRO A DEZEMBRO DE 2023							



LDO - Lei nº 14.436, de 09/08/2022, art. 46, §4º							
	PREVISÃO	PREVISÃO	RECEITAS REALIZADAS				
RECEITAS¹	INICIAL	ATUALIZADA	No Mês		%	Até o Mês	%
	(a)	(b)	(c)		(c/b)	(d)	(d/b)
RECEITAS CORRENTES	1.152.567.730	1.152.567.730		122.061.363	10,59	1.179.222.057	102,31
Receita Tributária	466.786	466.786		50.752	10,87	534.916	114,60
Receita de Contribuições	1.107.643.330	1.107.643.330		119.810.140	10,82	1.135.922.528	102,55
Receita Patrimonial	7.128.746	7.128.746		1.540.336	21,61	16.658.942	233,69
Receita Agropecuária	0	0		0	0,00	0	0,00
Receita Industrial	333	333		80	23,88	695	208,44
Receita de Serviços	35.002.933	35.002.933		94.679	0,27	20.203.994	57,72
Transferências Correntes	8.431	8.431		599	7,10	6.261	74,26
Receitas Correntes a Classificar	0	0		0	0,00	0	0,00
Outras Receitas Correntes	2.317.171	2.317.171		564.776	24,37	5.894.721	254,39
RECEITAS DE CAPITAL	527	527		37.284	7.074,02	57.872	10.980,1
Operações de Crédito	0	0		0	0,00	0	0,00
Alienação de Bens	527	527		37.284	7.074,02	57.872	10.980,1
Transferências de Capital	0	0		0	0,00	0	0,00
Outras Receitas de Capital	0	0		0	0,00	0	0,00
SUBTOTAL (I)	1.152.568.257	1.152.568.257		122.098.647	10,59	1.179.279.928	102,32
DÉFICIT (II)	-	-		-	-	428.801.544	-
TOTAL (I + II)	1.152.568.257	1.152.568.257		122.098.647	10,59	1.608.081.472	-
DESPESAS	DOTAÇÃO	DOTAÇÃO	DESPESAS EMPENHADAS		DESPESAS EXECUTADAS		
					DESPESAS LIQUIDADAS		
	INICIAL	ATUALIZADA	No Mês	Até o Mês	No Mês	Até o Mês	%
	(e)	(f)	(g)	(h)	(i)	(j)	(j+k/f)
DESPESAS CORRENTES	1.542.168.327	1.601.283.269	80.723.420	1.599.636.537	157.475.113	1.571.330.966	99,90
Pessoal e Encargos Sociais	150.252.836	157.376.523	4.241.618	156.511.451	13.685.560	156.112.058	99,45
Juros e Encargos da Dívida	0	0	0	0	0	0	0,00
Outras Despesas Correntes	1.391.915.491	1.443.906.747	76.481.802	1.443.125.086	143.789.553	1.415.218.908	99,95
Benefícios Previdenciários do RGPS	866.973.984	904.814.991	35.841.254	904.672.383	95.093.391	901.799.397	99,98
Transferências a Estados, DF e Municípios	123.358.499	135.789.149	17.176.115	135.504.849	15.022.267	127.443.358	99,79
Demais Despesas Correntes	401.583.008	403.302.607	23.464.433	402.947.854	33.673.895	385.976.152	99,91
DESPESAS DE CAPITAL	9.117.955	8.714.047	2.704.860	8.444.935	1.270.562	3.361.383	96,91
Investimentos	9.114.455	8.317.547	2.312.046	8.049.744	877.211	2.966.567	96,78
Inversões Financeiras	3.500	396.500	392.814	395.192	393.351	394.816	99,67
Amortização da Dívida	0	0	0	0	0	0	0,00

RESERVA DE CONTINGÊNCIA	340.604	340.604	0	0	0	0	0,00
SUBTOTAL (III)	1.551.626.887	1.610.337.920	83.428.280	1.608.081.472	158.745.674	1.574.692.348	99,86
SUPERÁVIT (IV)	-	-	-	-	-	-	-
TOTAL (III + IV)	1.551.626.887	1.610.337.920	83.428.280	1.608.081.472	158.745.674	1.574.692.348	-
FONTE: SIAFI - STN/CCONT/GEINF							
Notas:							
a) Excetuados os valores do refinanciamento da Dívida Pública da União. Eventual ocorrência de despesa realizada maior que a dotação decorre de variação cambial.							

TABELA 1-A - DETALHAMENTO DAS RECEITAS E DESPESAS DA SEGURIDADE SOCIAL	
ORÇAMENTO DA SEGURIDADE SOCIAL	
JANEIRO A DEZEMBRO DE 2023	
LDO - Lei nº 14.436, de 09/08/2022, art. 46, §4º	R\$ milhares
Seguridade Social ¹	Até o Mês
Receitas da Seguridade Social	1.179.279.928
RGPS	588.955.218
RPPS - Civil	40.125.584
Pensionistas Militares ²	9.067.119
Demais (COFINS, CSLL e Outras)	541.132.007
Despesas da Seguridade Social	1.608.081.472
RGPS	904.672.383
RPPS - Civil e FCDF	102.933.845
Pensionistas Militares ²	58.796.914
Saúde	157.923.898
Assistência Social	268.322.052
Abono Salarial	25.047.278
Seguro Desemprego	47.713.566
Demais	42.671.536
Resultado da Seguridade Social	- 428.801.544
Desvinculação das Receitas da União (DRU)	229.207
Resultado com Receitas Desvinculadas	- 428.572.337
Notas:	
1. As receitas são as realizadas até o mês. As despesas são as liquidadas até o mês, sendo que no final do ano serão incluídos os valores inscritos em Restos a Pagar Não Processados.	
2. A partir de 2016, as despesas com militares inativos deixaram de ser classificadas como gastos da seguridade social, restando apenas as pensões militares nesse grupo.	



TABELA 1-B - DEMONSTRATIVO DAS RECEITAS DA SEGURIDADE SOCIAL DESVINCULADAS				
ORÇAMENTO DA SEGURIDADE SOCIAL				
JANEIRO A DEZEMBRO DE 2023				
LDO - Lei nº 14.436, de 09/08/2022, art. 46, §4º				R\$ milhares
	PREVISÃO	RECEITAS REALIZADAS		SALDO A
RECEITAS	ATUALIZADA	No Mês	Até o Mês	REALIZAR
	(a)	(b)	(c)	(a-c)
RECEITAS CORRENTES	1.413.383	21.748	229.207	1.184.176
TOTAL	1.413.383	21.748	229.207	1.184.176

TABELA 2 - DEMONSTRATIVO DAS DESPESAS DE PESSOAL E ENCARGOS SOCIAIS DA UNIÃO POR ELEMENTO DE D TIPO DE ADMINISTRAÇÃO							
ORÇAMENTOS FISCAL E DA SEGURIDADE SOCIAL							
JANEIRO A DEZEMBRO DE 2023							


LDO - Lei nº 14.436, de 09/08/2022, art. 121							
DOTAÇÃO DO EXERCÍCIO	ADMINISTRAÇÃO	ADMINISTRAÇÃO INDIRETA					
	DIRETA	Autarquias	Fundações	Empresas Públicas	Economia Mista	Fundos Especiais	Total Indireta
APLICAÇÃO DIRETA	263.389.596	78.892.863	20.405.727	15.510.406	3.124.157	18.364.029	136.297.1
A detalhar	5.388.505	373.745	80.832	90.997	69.330	2.371	617.274
Pessoal Civil	167.849.725	78.518.796	20.322.474	15.258.800	3.054.827	16.148.724	133.303.1
Vencimentos e Vantagens Fixas	67.277.702	40.596.827	10.755.404	10.303.048	1.795.951	5.977.278	69.428.5
Outras Despesas Variáveis	933.217	402.805	55.149	375.403	238.242	90.739	1.162.339
Aposentadoria	43.151.759	21.777.496	5.324.153	0	0	7.822.766	34.924.4
Pensões	19.843.588	5.393.254	1.075.387	0	0	1.220.538	7.689.179
Contribuições a Entidades Fechadas de Previdência	788.265	294.853	59.567	339.313	25.105	0	718.837
Obrigações Patronais	12.393.078	8.561.322	2.342.050	3.627.014	328.729	207.759	15.066.8
Outras Aplicações¹	23.462.116	1.492.239	710.764	614.023	666.800	829.643	4.313.469
Pessoal Militar	90.151.366	322	2.421	160.609	0	2.212.935	2.376.28
Vencimentos e Vantagens Fixas	30.935.270	18	1	0	0	2.212.935	2.212.954
Outras Despesas Variáveis	666.833	0	0	0	0	0	0
Reformas	30.904.653	0	0	0	0	0	0
Pensões	25.977.613	0	0	0	0	0	0
Obrigações Patronais	282.712	301	2.319	136.810	0	0	139.431
Outras Aplicações¹	1.384.285	3	101	23.799	0	0	23.902
TRANSFERÊNCIAS INTERGOVERNAMENTAIS	38.700	0	0	0	0	0	0 
Transferências a Estados e ao DF	38.700	0	0	0	0	0	0
TOTAL (A)	263.428.296	78.892.863	20.405.727	15.510.406	3.124.157	18.364.029	136.297.1

TABELA 2 - DEMONSTRATIVO DAS DESPESAS DE PESSOAL E ENCARGOS SOCIAIS DA UNIÃO POR ELEMENTO DE D TIPO DE ADMINISTRAÇÃO

ORÇAMENTOS FISCAL E DA SEGURIDADE SOCIAL

JANEIRO A DEZEMBRO DE 2023

LDO - Lei nº 14.436, de 09/08/2022, art. 121							
EXECUÇÃO	ADMINISTRAÇÃO	ADMINISTRAÇÃO INDIRETA					
	DIRETA	Autarquias	Fundações	Empresas Públicas	Economia Mista	Fundos Especiais	Total Indireta
APLICAÇÃO DIRETA	255.061.924	78.213.444	21.861.296	15.419.407	2.954.838	18.243.681	136.692.1
Pessoal Civil	165.039.455	78.213.175	21.858.875	15.258.798	2.954.838	16.030.746	134.316.4
Vencimentos e Vantagens Fixas	44.334.501	24.729.069	6.553.360	9.407.022	1.648.309	5.938.426	48.276.18
Vencimentos e Vantagens Fixas - Cargos em Comissão²	22.275.528	15.847.365	4.263.843	896.026	147.361	38.853	21.193.44
Outras Despesas Variáveis	951.308	208.339	54.497	375.403	238.242	90.739	967.221
Aposentadoria	42.247.878	21.769.723	6.121.656	0	0	7.767.754	35.659.15
Pensões	19.139.707	5.389.243	1.787.415	0	0	1.158.740	8.335.39
Contribuições a Entidades Fechadas de Previdência	784.475	293.257	59.549	339.313	25.105	0	717.223
Obrigações Patronais	11.833.907	8.491.889	2.340.666	3.627.014	328.729	207.759	14.996.0
Outras Aplicações¹	23.472.151	1.484.292	677.890	614.020	567.091	828.476	4.171.768

Pessoal Militar	90.022.469	268	2.421	160.609	0	2.212.935	2.376.23
Vencimentos e Vantagens Fixas	30.867.465	18	1	0	0	2.212.935	2.212.954
Outras Despesas Variáveis	666.833	0	0	0	0	0	0
Reformas	30.904.575	0	0	0	0	0	0
Pensões	25.968.443	0	0	0	0	0	0
Obrigações Patronais	278.089	250	2.319	136.810	0	0	139.380
Outras Aplicações¹	1.337.064	0	101	23.799	0	0	23.899
TRANSFERÊNCIAS INTERGOVERNAMENTAIS	38.700	0	0	0	0	0	0
Transferências a Estados e ao DF	38.700	0	0	0	0	0	0
TOTAL (B)	255.100.624	78.213.444	21.861.296	15.419.407	2.954.838	18.243.681	136.692.0
A EXECUTAR (% A/B)	3,2	0,9	(7,1)	0,6	5,4	0,7	(0,3)
FONTE: SIAFI - STN/CCONT/GEINF							

¹Outras Aplicações compõem-se de: Outros Benefícios Assistenciais; Salário Família; Sentenças Judiciais; Despesas Anteriores; Indenizações Trabalhistas; Depósitos Compulsórios; Contrato por Tempo Determinado; Outras Desp.Pess. Dec.Contratos Terceirização; e Ressarcimento de Despesa de Pessoal Requisitado.

²Os valores referentes aos Cargos em Comissão são identificados pelos subitens da despesa Gratificação por Exercício Gratificação por Exercício de Funções, do elemento Vencimentos e Vantagens Fixas.

TABELA 3 - DEMONSTRATIVO DE DESPESAS DISCRICIONÁRIAS E DECORRENTES DE EMENDAS INDIVIDUAIS							
ORÇAMENTOS FISCAL E DA SEGURIDADE SOCIAL							
JANEIRO A DEZEMBRO DE 2023							
LDO - Lei nº 14.436, de 09/08/2022, art. 80							R\$ milhares
ÓRGÃO SUPERIOR*	Despesas Discricionárias e Decorrentes de Emendas Individuais						
	Dotação	Dotação	Despesas	Despesas	Despesas Inscritas em	Despesas Pagas	Restos a Pagar Pagos
	Inicial	Atualizada	Empenhadas	Liquidadas	Restos a Pagar Não-Processados	do Exercício	(Processados e Não-Processados)
Justiça do Distrito Federal e Territórios	0	0	0	0	0	0	36
Presidência da República	228	9.388	6.930	26	6.904	26	3.526
Ministério da Agricultura e Pecuária	228.133	144.029	139.898	45.518	94.380	43.690	171.712
Ministério da Ciência, Tecnologia e Inovação	59.102	60.341	44.202	31.268	12.934	30.868	12.334
Ministério da Fazenda	6.761.920	7.090.139	7.078.912	7.078.912	0	7.078.912	1.698.236
Banco Central do Brasil	0	0	54	54	0	54	-
Ministério da Educação	518.051	434.353	448.562	199.174	249.388	174.879	247.472
Ministério do Desenvolvimento, Indústria, Comércio e Serviços	0	7.278	7.180	446	6.734	446	5.085
Ministério da Justiça e da Segurança Pública	133.758	107.419	106.323	2.865	103.457	2.249	101.212
Ministério de Minas e Energia	0	0	0	0	0	0	5
Ministério da Previdência Social	0	0	0	0	0	0	139

Ministério Público da União	0	0	0	0	0	0	17
Ministério das Relações Exteriores	10.627	6.702	6.149	1.837	4.312	1.832	427
Ministério da Saúde	11.219.363	11.433.152	11.156.437	9.473.653	1.682.783	9.468.118	1.021.221
Ministério dos Transportes	42.572	38.078	30.263	28.278	1.985	26.995	7.660
Ministério do Trabalho e Emprego	21.450	56.912	55.312	20.629	34.683	20.379	2.379
Ministério das Comunicações	32.736	10.100	10.100	4.673	5.426	4.673	7.439
Ministério da Cultura	133.203	180.248	163.658	64.177	99.481	55.890	70.501
Ministério do Meio Ambiente e Mudança do Clima	37.590	20.851	17.735	3.083	14.652	3.082	20.259
Ministério da Gestão e da Inovação em Serviços Públicos	0	0	200	200	0	200	13
Ministério Desenvolvimento Agrário e Agricultura Familiar	3.004	39.736	46.475	13.329	33.145	12.850	21.017
Ministério do Esporte	0	359.425	354.014	185.410	168.604	184.781	175.528
Ministério da Defesa	206.946	157.270	166.152	71.162	94.990	66.059	114.213
Ministério da Integração e do Desenvolvimento Regional	540.768	249.585	248.198	35.453	212.745	32.377	248.281
Ministério do Turismo	137.679	24.462	24.239	2.455	21.783	2.455	127.763
Ministério Desenvolvimento e Assistência Social, Família e Combate à Fome	979.701	490.200	470.894	389.075	81.819	389.075	46.291
Ministério das Cidades	2.281	147.156	145.549	4.177	141.373	4.177	351.628
Ministério da Pesca e Aquicultura	0	19.599	19.269	1.976	17.293	976	1.673
Ministério das Mulheres	0	59.187	57.281	11.995	45.286	11.995	19.931
Ministério da Igualdade Racial	0	25.202	25.201	21.768	3.433	21.768	1.515
Ministério de Portos e Aeroportos	599	200	146	121	25	121	84
Ministério dos Direitos Humanos e Cidadania	170.857	69.530	52.549	15.382	37.168	15.382	15.047
Ministério dos Povos Indígenas	5.376	5.401	5.400	2.981	2.420	2.978	697
TOTAL	21.245.943	21.245.943	20.887.279	17.710.075	3.177.204	17.657.286	4.493.344
Receita Corrente Líquida (RCL) do ano anterior (2022)	1.253.427.307						
% em relação à RCL do ano anterior	1,70%	1,70%	1,67%	1,41%	0,25%	1,41%	0,36%
Participação preliminar da Saúde no total	0,00%	0,00%	0,00%	0,00%	0,00%	0,00%	0,00%
FONTE: SIAFI - STN/CCONT/GEINF							



* Tabela incluída no exercício de 2014 em atendimento ao inciso I, § 6º, do artigo 52º da Lei nº 12.919, de 24/12/2013, referente às Diretrizes Orçamentárias, com a intenção de acompanhar o §9º do artigo 166 da Constituição Federal, que determina que as emendas individuais ao projeto de lei orçamentária serão aprovadas no limite de 1,2% (um inteiro e dois décimos por cento) da receita corrente líquida prevista no projeto encaminhado pelo Poder Executivo, sendo que a metade deste percentual será destinada a ações e serviços públicos de saúde.

GOVERNO FEDERAL

RELATÓRIO RESUMIDO DE EXECUÇÃO ORÇAMENTÁRIA

DEMONSTRATIVO DA DISPONIBILIDADE E FLUXO

ORÇAMENTOS FISCAL E DA SEGURIDADE SOCIAL

JANEIRO A DEZEMBRO DE 2023

LDO - Lei nº 14.436, de 09/08/2022, art. 166					
GRUPO DE DESTINAÇÃO DE RECURSOS	DISPONIBILIDADE DE CAIXA BRUTA EM 31/12/2022	RECEITAS LÍQUIDAS DO EXERCÍCIO	DESPESAS PAGAS DO EXERCÍCIO (incluindo Restos a Pagar)	DEMAIS FLUXOS	DISPONIBILIDADE DE CAIXA ATUAL
	(a)	(b)	(c)	(d)	(e) = (a) + (d)
TOTAL DE RECURSOS NÃO VINCULADOS/ORDINÁRIOS (I)	118.723.500.387	672.209.921.320	755.488.209.346	-128.087.083.246	163.532.100.000
TOTAL DE RECURSOS VINCULADOS (II)	1.427.626.772.420	3.708.461.571.607	3.792.810.779.538	-252.361.238.256	1.595.630.000.000
1. Recursos Vinculados à Educação	15.460.465.326	20.089.522.936	13.558.442.042	-5.113.325.385	27.104.800.000
2. Recursos vinculados à Seguridade Social (exceto Previdência)	57.720.392.986	549.602.800.906	570.746.649.786	-59.908.585.160	96.485.100.000
3. Recursos Vinculados à Previdência Social (RPPS)	-2.322.111.626	39.629.536.628	39.368.277.280	-3.537.176.863	1.476.320.000
4. Recursos Vinculados à Previdência Social (RGPS)	11.682.470.786	587.990.088.257	562.290.597.026	-4.708.911.004	42.090.800.000
5. Recursos Vinculados à Dívida Pública	915.217.077.242	1.844.702.277.748	2.038.200.262.397	-291.841.633.785	1.013.560.000.000
6. Recursos Vinculados a Transferências a Estados, DF, Municípios	21.847.082.108	468.817.726.639	463.652.718.776	-9.893.011.067	36.905.100.000
7. Recursos Vinculados a Fundos, Órgãos e Programas	372.698.587.492	197.626.900.337	104.993.832.230	110.869.000.091	354.462.000.000
8. Recursos Extraorçamentários	35.234.718.849	0	0	11.798.005.539	23.436.700.000
9. Recursos Não Classificados	88.089.257	2.718.155	0	-25.600.623	116.408.000.000
TOTAL (III) = (I + II)	1.546.350.272.808	4.380.671.492.927	4.548.298.988.883	-380.448.321.502	1.759.171.000.000
FONTE: SIAFI - STN/CCONT/GEINF					

Notas:

1) O demonstrativo de dezembro não leva em consideração as deduções realizadas durante o exercício, referentes a limites de Conta Única às unidades do próprio Poder Executivo, que afetam os montantes das colunas (e) Disponibilidades e Fluxos, e contas de Disponibilidade aqueles fluxos que comprometiam a melhor visualização das informações publicadas.

PODER EXECUTIVO

RELATÓRIO RESUMIDO DE EXECUÇÃO ORÇAMENTÁRIA

DEMONSTRATIVO DA DISPONIBILIDADE E FLUXO					
ORÇAMENTOS FISCAL E DA SEGURIDADE SOCIAL					
JANEIRO A DEZEMBRO DE 2023					
LDO - Lei nº 14.436, de 09/08/2022, art. 166					
GRUPO DE DESTINAÇÃO DE RECURSOS	DISPONIBILIDADE DE CAIXA BRUTA EM 31/12/2022	RECEITAS LÍQUIDAS DO EXERCÍCIO	DESPESAS PAGAS DO EXERCÍCIO (incluindo Restos a Pagar)	DEMAIS FLUXOS	DISPONIBILIDADE DE CAIXA ATUAL
	(a)	(b)	(c)	(d)	(e) = (a) + (d)
TOTAL DE RECURSOS NÃO VINCULADOS/ORDINÁRIOS (I)	118.723.627.056	672.209.921.320	633.653.416.296	7.782.520.018	149.497.6
TOTAL DE RECURSOS VINCULADOS (II)	1.426.467.865.979	3.705.444.043.592	3.687.593.348.160	-143.323.255.696	1.587.641
1. Recursos Vinculados à Educação	15.460.465.326	20.089.547.021	13.558.442.042	-5.113.301.300	27.104.87
2. Recursos vinculados à Seguridade Social (exceto Previdência)	57.720.392.986	549.598.443.349	518.758.064.187	-7.580.582.331	96.141.35
3. Recursos Vinculados à Previdência Social (RPPS)	-2.322.111.626	39.629.536.628	28.093.920.113	7.883.108.609	1.330.396
4. Recursos Vinculados à Previdência Social (RGPS)	11.682.470.786	587.990.088.257	562.290.597.026	-4.708.911.004	42.090.8
5. Recursos Vinculados à Dívida Pública	915.217.077.242	1.844.702.277.748	1.997.269.138.252	-250.839.087.358	1.013.489
6. Recursos Vinculados a Transferências a Estados, DF, Municípios	21.847.082.108	468.817.726.639	463.652.718.776	-9.893.011.067	36.905.10
7. Recursos Vinculados a Fundos, Órgãos e Programas	371.546.381.132	194.613.706.296	103.970.467.764	115.077.218.855	347.112.4
8. Recursos Extraorçamentários	35.228.018.767	0	0	11.876.910.523	23.351.10
9. Recursos Não Classificados	88.089.257	2.717.654	0	-25.600.623	116.407.5
TOTAL (III) = (I + II)	1.545.191.493.035	4.377.653.964.911	4.321.246.764.456	-135.540.735.678	1.737.139.
FONTE: SIAFI - STN/CCONT/GEINF					
O demonstrativo de dezembro não leva em consideração as deduções realizadas durante o exercício, referentes às (CODIV) e aos limites de Conta Única às unidades do próprio Poder Executivo, que afetam os montantes das colunas para liquidar das contas de Disponibilidade aqueles fluxos que comprometiam a melhor visualização das informações.					

III - INFORMAÇÕES DE CUMPRIMENTO DO ACÓRDÃO Nº 3.324/2015 - PLENÁRIO

JUSTIFICATIVAS DE LIMITAÇÃO DE EMPENHO

Em relação às justificativas de Limitação de Empenho exigidas pelo Acórdão nº 3.324/2015 - Plenário, a Coordenação-Geral de Programação Financeira da Secretaria do Tesouro Nacional informou que não foi estabelecida limitação no bimestre do relatório.

JUSTIFICATIVAS PARA A FRUSTRAÇÃO DE RECEITAS E MEDIDAS DE COMBATE À SONEGAÇÃO E À EVASÃO FISCAL E AÇÕES DE FISCALIZAÇÃO E COBRANÇA.

As informações a seguir foram elaboradas em cumprimento ao art. 53, § 2º, inciso II, da Lei Complementar nº 101, de 4 de maio de 2000.

Elaborado pela Secretaria Especial da Receita Federal do Brasil (RFB), este relatório contempla as justificativas para a frustração das receitas administradas pela RFB.

Receitas não administradas pela RFB não são objeto da análise. Da mesma forma, as ações de fiscalização e cobrança abrangem as atividades de competência da RFB.

- Justificativas para a frustração de receitas

1 - As receitas não previdenciárias realizaram R\$ 8,24 bilhões abaixo dos valores estimados pelo Decreto nº 11.811/23 referentes ao 6º bimestre/2023.

Esse resultado decorreu, em relação ao esperado, especialmente nos tributos sobre o lucro - IRPJ e CSLL, no PIS e na Cofins e nos tributos incidentes sobre o comércio exterior - Imposto de Importação e IPI Vinculado.

Em termos relativos, a diferença ficou 0,57% abaixo do previsto pelo Decreto nº 11.811/23.

2 - As receitas previdenciárias ficaram R\$ 1,9 bilhão acima do valor previsto pelo Decreto nº 11.811/23 referentes ao 6º bimestre/2023, o que representa a diferença de 0,33% em termos relativos.

- Medidas de combate à sonegação e à evasão fiscal e ações de fiscalização

Procedimentos Fiscais Executados até dezembro de 2023

Consolidado	Quantidade	Crédito (R\$)
Auditorias Externas	6.683	R\$215.724.552.946,00
Revisão de Declarações	362.403	R\$9.811.827.820,00
Total	369.086	R\$225.536.380.766,00

- Ações de cobrança

Com o objetivo de recuperação dos créditos ativos de natureza tributária, a RFB efetuou a cobrança desses créditos por meio de emissão de avisos de cobrança ou intimação para pagamentos nos quantitativos demonstrados na tabela a seguir.



Cobrança Administrativa da Secretaria Especial da Receita Federal do Brasil

Crédito Tributário-Origem	Período de Referência	Qtd. Cobrança/IP	Valor Cobrado (R\$)
IRPF (1)	janeiro a dezembro/2023	1.641.932	8.040.378.326,17
ITR (2)	janeiro a dezembro/2023	108.331	56.740.082,51
Sief-Fiscel (3)	janeiro a dezembro/2023	12.048.117	73.575.260.529,02
GFIP (4)	janeiro a dezembro/2023	114.697	5.430.548.985,39
Sief-Processo (5)*	janeiro a novembro/2023	385.891	139.036.523.009,93
Total	-	14.298.968	226.139.450.933,02

*Dados até novembro

Fontes: (1) Conta Corrente Pessoa Física; (2) Conta Corrente ITR; (3) Sief Fiscalização Eletrônica; (4) Sistema Informar; (5) Receita Data.

Legenda: Sief = Sistema Integrado de Informações Econômico-Fiscais;

GFIP = Guia de Recolhimento do Fundo de Garantia por Tempo de Serviço e Informações à Previdência Social.

Este conteúdo não substitui o publicado na versão certificada.