

DIÁRIO OFICIAL DA UNIÃO

Publicado em: 28/03/2024 | Edição: 61 | Seção: 1 | Página: 65

Órgão: Ministério da Fazenda/Secretaria do Tesouro Nacional

PORTARIA STN/MF Nº 518, DE 27 DE MARÇO DE 2024

Divulga o Relatório Resumido da Execução Orçamentária relativo ao primeiro bimestre de 2024, encerrado em fevereiro de 2024.

O SECRETÁRIO DO TESOURO NACIONAL, no uso das atribuições instituídas pelo art. 7º, inciso VII, do Decreto nº 6.976, de 7 de outubro de 2009, combinado com o art. 17, inciso I, da Lei nº 10.180, de 6 de fevereiro de 2001, e considerando o disposto no art. 165, § 3º, da Constituição da República Federativa do Brasil de 1988, e nos artigos 2º, 52 e 53, todos da Lei Complementar nº 101, de 4 de maio de 2000, resolve:

Art. 1º Divulgar o Relatório Resumido da Execução Orçamentária do Governo Federal relativo ao mês de fevereiro de 2024, outros demonstrativos da execução orçamentária e respectivas notas explicativas.

Art. 2º Esta Portaria entra em vigor da data de sua publicação.

ROGÉRIO CERON DE OLIVEIRA

NOTAS EXPLICATIVAS

1. Os Balanços e os demonstrativos da execução orçamentária referem-se, exclusivamente, aos Orçamentos Fiscal e da Seguridade Social, no âmbito da Administração Pública Federal.

2. Consideram-se Orçamentos Fiscal e da Seguridade Social o conjunto de dotações estabelecidas para as unidades orçamentárias pela Lei nº 14.822, de 22 de janeiro de 2024 - Lei Orçamentária Anual, acrescidas dos créditos adicionais abertos até o período de referência deste relatório. Esta composição está estruturada em:

2.1. Órgãos da Administração Direta, compreendendo inclusive os valores relativos às despesas de transferências para entidades não contempladas nos Orçamentos Fiscal e da Seguridade Social;

2.2. Fundos Especiais;

2.3. Entidades da Administração Indireta, tais como:

2.3.1. Fundações;

2.3.2. Autarquias;

2.3.3. Empresas Públicas dependentes; e

2.3.4. Sociedades de Economia Mista dependentes.

3. Considera-se como execução orçamentária da despesa a ocorrência do estágio da liquidação, efetivado ou não o seu respectivo pagamento. No encerramento do exercício, as despesas inscritas em restos a pagar não processados (empenhadas, mas não liquidadas) também são consideradas.

4. Nos Anexos 1, 2 e 7 são destacadas as operações intra-orçamentárias, às quais se referem o Manual de Contabilidade Aplicada ao Setor Público, 10ª edição, Parte I - Procedimentos Contábeis Orçamentários, aprovado pela Portaria Conjunta STN/SOF nº 23, de 11 de dezembro de 2023. No Anexo 3, as operações intra-orçamentárias são excluídas conforme o § 3º do art. 2º da Lei Complementar nº 101, de 4 de maio de 2000.

5. Os valores totais apresentados nos demonstrativos deste Relatório poderão eventualmente divergir do somatório das partes, em função de arredondamentos.

GOVERNO FEDERAL



RELATÓRIO RESUMIDO DA EXECUÇÃO ORÇAMENTÁRIA							
BALANÇO ORÇAMENTÁRIO							
ORÇAMENTOS FISCAL E DA SEGURIDADE SOCIAL							
JANEIRO A FEVEREIRO DE 2024							
RREO - Anexo 1 (LRF, art. 52, inciso I, alíneas "a" e "b" do inciso II e § 1º)							R\$ milhares
	PREVISÃO	PREVISÃO	RECEITAS REALIZADAS				SALDO A
RECEITAS	INICIAL	ATUALIZADA	No Mês	%	Até o Mês	%	REALIZAR
		(a)	(b)	(b/a)	(c)	(c/a)	(a-c)
RECEITAS (Exceto Intra-Orçamentárias) (I)	3.644.201.072	3.644.201.072	321.365.656	8,82	674.501.783	18,51	2.969.699.290
RECEITAS CORRENTES	2.785.369.229	2.785.369.229	193.424.924	6,94	485.180.408	17,42	2.300.188.822
IMPOSTOS, TAXAS E CONTRIBUIÇÕES DE MELHORIA	1.031.922.922	1.031.922.922	73.086.198	7,08	195.696.426	18,96	836.226.496
Impostos	1.022.759.448	1.022.759.448	72.539.350	7,09	194.458.431	19,01	828.301.018
Taxas	9.163.474	9.163.474	546.848	5,97	1.237.995	13,51	7.925.479
CONTRIBUIÇÕES	1.374.719.000	1.374.719.000	100.060.260	7,28	232.999.246	16,95	1.141.719.755
Contribuições Sociais	1.347.063.933	1.347.063.933	98.140.962	7,29	228.899.971	16,99	1.118.163.962
Contribuições Econômicas	27.655.067	27.655.067	1.919.298	6,94	4.099.274	14,82	23.555.793
RECEITA PATRIMONIAL	235.537.518	235.537.518	12.944.896	5,50	34.068.622	14,46	201.468.896
Exploração do Patrimônio Imobiliário do Estado	4.143.384	4.143.384	231.085	5,58	596.649	14,40	3.546.735
Valores Mobiliários	62.281.294	62.281.294	5.932.767	9,53	8.175.775	13,13	54.105.519
Delegação de Serviços Públicos Mediante Concessão, Permissão, Autorização ou Licença	41.641.806	41.641.806	54.117	0,13	142.056	0,34	41.499.750
Exploração de Recursos Naturais	115.618.220	115.618.220	5.614.379	4,86	22.475.595	19,44	93.142.625
Exploração do Patrimônio Intangível	81	81	0	0,00	0	0,00	81
Cessão de Direitos	8.192.857	8.192.857	856.397	10,45	1.756.321	21,44	6.436.536
Demais Receitas Patrimoniais	3.659.876	3.659.876	256.152	7,00	922.225	25,20	2.737.651
RECEITA AGROPECUÁRIA	28.621	28.621	1.502	5,25	3.216	11,24	25.405
RECEITA INDUSTRIAL	10.040.550	10.040.550	398.787	3,97	853.264	8,50	9.187.286
RECEITA DE SERVIÇOS	52.587.874	52.587.874	3.800.577	7,23	15.141.861	28,79	37.446.013
Serviços Administrativos e Comerciais Gerais	3.418.536	3.418.536	380.916	11,14	677.793	19,83	2.740.743
Serviços e Atividades Referentes à Navegação e ao Transporte	2.705.935	2.705.935	595.193	22,00	667.096	24,65	2.038.839
Serviços e Atividades referentes à Saúde	263.664	263.664	21.502	8,15	38.691	14,67	224.973



Serviços e Atividades Financeiras	46.170.886	46.170.886	2.801.453	6,07	13.756.159	29,79	32.414.727
Outros Serviços	28.852	28.852	1.514	5,25	2.121	7,35	26.731
TRANSFERÊNCIAS CORRENTES	169.895	169.895	13.684	28,26	32.145	18,92	137.750
Transferências da União e de suas Entidades	0	0	-5	-	0	-	0
Transferências dos Estados e do Distrito Federal e de suas Entidades	25.945	25.945	489	1,88	3.217	12,40	22.729
Transferências dos Municípios e de suas Entidades	8.559	8.559	1.188	13,88	1.265	14,78	7.294
Transferências de Instituições Privadas	108.814	108.814	11.602	10,66	27.156	24,96	81.658
Transferências de Outras Instituições Públicas	0	0	0	-	0	-	1
Transferências do Exterior	24.359	24.359	405	1,66	502	2,06	23.857
Demais Transferências Correntes	2.218	2.218	4	0,17	5	0,22	2.213
OUTRAS RECEITAS CORRENTES	80.362.851	80.362.851	3.118.724	3,88	6.385.608	7,95	73.977.242
Multas Administrativas, Contratuais e Judiciais	7.042.803	7.042.803	566.584	8,04	1.386.475	19,69	5.656.328
Indenizações, Restituições e Ressarcimentos	6.486.619	6.486.619	819.066	12,63	2.414.796	37,23	4.071.823
Bens, Direitos e Valores Incorporados ao Patrimônio Público	1.067.598	1.067.598	67.256	6,30	163.736	15,34	903.862
Demais Receitas Correntes	65.765.831	65.765.831	1.665.818	2,53	2.420.602	3,68	63.345.229
RECEITAS CORRENTES A CLASSIFICAR	0	0	296	-	21	-	-21
RECEITAS DE CAPITAL	858.831.842	858.831.842	127.940.732	14,90	189.321.375	22,04	669.510.467
OPERAÇÕES DE CRÉDITO	697.265.260	697.265.260	114.060.394	16,36	162.535.266	23,31	534.729.994
Operações de Crédito - Mercado Interno	687.170.416	687.170.416	114.060.182	16,60	154.805.159	22,53	532.365.257
Operações de Crédito - Mercado Externo	10.094.844	10.094.844	212	0,00	7.730.106	76,57	2.364.738
ALIENAÇÃO DE BENS	505.738	505.738	25.483	5,04	61.464	12,15	444.275
Alienação de Bens Móveis	43.490	43.490	3.692	8,49	9.686	22,27	33.804
Alienação de Bens Imóveis	462.248	462.248	21.791	4,71	51.778	11,20	410.471
Alienação de Bens Intangíveis	0	0	0	-	0	-	0
AMORTIZAÇÕES DE EMPRÉSTIMOS	34.515.531	34.515.531	2.820.957	8,17	5.226.894	15,14	29.288.637
TRANSFERÊNCIAS DE CAPITAL	113.415	113.415	2.752	2,43	2.757	2,43	0



Transferências da União e de suas Entidades	0	0	0	-	0	-	0
Transferências dos Estados e do Distrito Federal e de suas Entidades	52.045	52.045	0	0,00	5	0,01	52.040
Transferências dos Municípios e de suas Entidades	31.258	31.258	0	0,00	0	0,00	31.258
Transferências de Instituições Privadas	22.224	22.224	2.752	12,38	2.752	12,38	19.472
Transferências de Outras Instituições Públicas	0	0	0	-	0	-	0
Transferências do Exterior	6.788	6.788	0	0,00	0	0,00	6.788
Transferências de Pessoas Físicas	0	0	0	-	0	-	0
Transferências Provenientes de Depósitos Não Identificados	0	0	0	-	0	-	0
Demais Transferências de Capital	1.100	1.100	0	0,00	0	0,00	1.100
OUTRAS RECEITAS DE CAPITAL	126.431.899	126.431.899	11.031.147	8,72	21.494.995	17,00	104.936.904
Integralização do Capital Social	0	0	0	-	0	-	0
Resultado do Banco Central	1.104.000	1.104.000	0	0,00	0	0,00	1.104.000
Remuneração das Disponibilidades do Tesouro	125.327.899	125.327.899	11.031.147	8,80	21.494.995	17,15	103.832.904
Resgate de Títulos do Tesouro	0	0	0	-	0	-	0
Demais receitas de Capital	0	0	0	-	0	-	0
RECEITAS DE CAPITAL A CLASSIFICAR	0	0	0	-	0	-	0
FONTE: SIAFI - STN/CCONT/GEINF							



RREO - Anexo 1 (LRF, art. 52, inciso I, alíneas "a" e "b" do inciso II e § 1º)							R\$ milhares
	PREVISÃO	PREVISÃO	RECEITAS REALIZADAS				SALDO A
RECEITAS	INICIAL	ATUALIZADA	No Mês	%	Até o Mês	%	REALIZAR
		(a)	(b)	(b/a)	(c)	(c/a)	(a-c)
RECEITAS (Intra-Orçamentárias) (II)	24.211.490	24.211.490	2.137.364	8,83	3.886.162	16,05	20.325.329
RECEITAS CORRENTES	24.211.490	24.211.490	2.137.364	8,83	3.886.162	16,05	20.325.329
IMPOSTOS, TAXAS E CONTRIBUIÇÕES DE MELHORIA	3.502	3.502	54	1,55	130	3,71	3.372
Impostos	1.822	1.822	-30	-1,65	21	1,13	1.802
Taxas	1.680	1.680	84	5,02	109	6,51	1.571
CONTRIBUIÇÕES	23.521.792	23.521.792	2.076.174	8,83	3.803.575	16,17	19.718.217
Contribuições Sociais	23.521.112	23.521.112	2.075.942	8,83	3.803.037	16,17	19.718.076

Contribuições Econômicas	680	680	232	34,15	538	79,22	141
Contribuições para Entidades Privadas de Serviço Social e de Formação Profissional							
RECEITA PATRIMONIAL	426	426	522	122,76	940	220,96	-515
Exploração do Patrimônio Imobiliário do Estado	426	426	522	122,75	940	220,93	-515
Delegação de Serviços Públicos Mediante Concessão, Permissão, Autorização ou Licença	0	0	0	-	0	-	-0
RECEITA INDUSTRIAL	53.642	53.642	329	0,61	11.825	22,04	41.817
RECEITA DE SERVIÇOS	296.106	296.106	31.276	10,56	40.119	13,55	255.986
Serviços Administrativos e Comerciais Gerais	295.885	295.885	37.343	12,62	40.112	13,56	255.773
Serviços e Atividades referentes à Saúde	52	52	-6.066	-11.721,84	8	14,83	44
Outros Serviços	169	169	0	0,00	0	0,00	169
OUTRAS RECEITAS CORRENTES	336.023	336.023	29.008	8,63	29.572	8,80	306.451
Multas Administrativas, Contratuais e Judiciais	102	102	0	0,00	-0	-0,26	103
Indenizações, Restituições e Ressarcimentos	74.660	74.660	12.408	16,62	12.899	17,28	61.760
Demais Receitas Correntes	261.261	261.261	16.600	6,35	16.673	6,38	244.588
SUBTOTAL DAS RECEITAS (III) = (I + II)	3.668.412.562	3.668.412.562	323.503.020	8,82	678.387.945	18,49	2.990.024.618
OPERAÇÕES DE CRÉDITO - REFINANCIAMENTO (IV)	1.746.506.931	1.746.506.931	11.944.439	0,68	269.114.304	15,41	1.477.392.627
Operações de Crédito - Mercado Interno	1.746.506.931	1.746.506.931	11.944.439	0,68	254.717.405	14,58	1.491.789.526
Mobiliária	1.746.506.931	1.746.506.931	11.944.439	0,68	254.717.405	14,58	1.491.789.526
Operações de Crédito - Mercado Externo	0	0	0	-	14.396.900	-	-14.396.900
Mobiliária	0	0	0	-	14.396.900	-	-14.396.900
TOTAL DAS RECEITAS (V) = (III + IV)	5.414.919.493	5.414.919.493	335.447.458	6,19	947.502.249	17,50	4.467.417.245
AJUSTES NA PREVISÃO ATUALIZADA (VI)		403.317					
DÉFICIT (VII)	-	-	-	-	-	-	-
TOTAL COM DÉFICIT (VIII) = (V + VI + VII)	5.414.919.493	5.415.322.810	335.447.458	6,19	947.502.249	17,50	4.467.820.561



DETALHAMENTO DOS AJUSTES NA PREVISÃO ATUALIZADA	-	403.317	-	-	-	-	-
Créditos adicionais abertos com Superávit Financeiro	-	403.317	-	-	-	-	-
Créditos adicionais abertos com Excesso de Arrecadação	-	0	-	-	-	-	-
Créditos cancelados líquidos	-	0	-	-	-	-	-
RECURSOS ARRECADADOS EM EXERCÍCIOS ANTERIORES							
FONTE: SIAFI - STN/CCONT/GEINF							

RREO - Anexo 1 (LRF, art. 52, inciso I, alíneas "a" e "b" do inciso II e § 1º)							
	DOTAÇÃO	DOTAÇÃO	DESPESAS EMPENHADAS		SALDO	DESPESAS LIQUIDADAS	
DESPESAS	INICIAL	ATUALIZADA				No Mês	Até o Mês (h)
	(d)	(e)	No Mês	Até o Mês (f)	(g) = (e - f)		
DESPESAS (Exceto Intra-Orçamentárias) (IX)	3.632.573.486	3.632.976.804	161.774.359	1.386.025.902	2.246.950.901	260.820.509	500.000.000
DESPESAS CORRENTES	3.038.173.602	3.037.654.287	151.153.844	1.306.033.246	1.731.621.042	252.566.025	2.200.000.000
PESSOAL E ENCARGOS SOCIAIS	376.332.232	372.916.827	17.278.429	265.250.421	107.666.407	27.738.984	56.200.000
JUROS E ENCARGOS DA DÍVIDA	436.129.369	436.129.369	37.884.895	89.040.134	347.089.235	21.257.896	62.900.000
OUTRAS DESPESAS CORRENTES	2.225.712.001	2.228.608.091	95.990.520	951.742.691	1.276.865.400	203.569.145	333.000.000
Transferência a Estados, DF e Municípios	724.452.113	724.761.126	40.326.713	486.990.736	237.770.391	64.932.429	94.700.000
Benefícios Previdenciários	913.698.659	907.944.183	2.302.199	198.653.271	709.290.911	72.307.882	141.500.000
Demais Despesas Correntes	587.561.228	595.902.782	53.361.608	266.098.684	329.804.098	66.328.835	96.700.000
DESPESAS DE CAPITAL	512.691.615	513.614.246	10.620.515	79.992.657	433.621.590	8.254.484	48.500.000
INVESTIMENTOS	75.692.705	75.774.593	2.805.433	3.922.725	71.851.868	433.091	639.000.000
INVERSÕES FINANCEIRAS	129.175.471	130.016.214	7.815.082	39.284.144	90.732.071	7.809.140	11.370.000
AMORTIZAÇÃO DA DÍVIDA	307.823.439	307.823.439	0	36.785.788	271.037.651	12.253	36.500.000
RESERVA DE CONTINGÊNCIA	81.708.270	81.708.270	0	0	81.708.270	0	0
DESPESAS (Intra-Orçamentárias) (X)	31.029.968	31.029.968	956.413	23.499.316	7.530.652	2.170.644	4.118.000
DESPESAS CORRENTES	30.697.374	30.697.374	854.837	23.197.685	7.499.689	2.169.426	4.117.000
PESSOAL E ENCARGOS SOCIAIS	29.780.928	29.780.928	743.260	22.940.265	6.840.663	2.076.294	3.980.000

OUTRAS DESPESAS CORRENTES	916.445	916.445	111.577	257.420	659.026	93.132	136.8
Demais Despesas Correntes	916.445	916.445	111.577	257.420	659.026	93.132	136.8
DESPESAS DE CAPITAL	332.594	332.594	101.576	301.631	30.963	1.218	1.220
INVESTIMENTOS	2.247	2.247	1.378	1.433	813	1.218	1.220
INVERSÕES FINANCEIRAS	330.348	330.348	100.198	300.198	30.150	0	0
SUBTOTAL DAS DESPESAS (XI) = (IX + X)	3.663.603.454	3.664.006.771	162.730.771	1.409.525.218	2.254.481.553	262.991.153	504.9
AMORTIZAÇÃO DA DÍVIDA - REFINANCIAMENTO (XII)	1.745.747.279	1.745.747.279	272.017.904	674.132.670	1.071.614.609	28.596.461	404.9
Amortização da Dívida Interna	1.712.195.237	1.712.195.237	271.235.623	670.135.912	1.042.059.326	27.814.180	400.9
Dívida Mobiliária	1.663.914.817	1.663.914.817	270.111.000	663.721.000	1.000.193.817	27.702.074	400.9
Outras Dívidas	48.280.420	48.280.420	1.124.623	6.414.912	41.865.509	112.106	307.7
Amortização da Dívida Externa	33.552.042	33.552.042	782.281	3.996.759	29.555.283	782.281	3.996
Dívida Mobiliária	27.246.457	27.246.457	0	3.150.000	24.096.457	0	3.150
Outras Dívidas	6.305.585	6.305.585	782.281	846.759	5.458.827	782.281	846.7
TOTAL DAS DESPESAS (XIII) = (XI + XII)	5.409.350.733	5.409.754.050	434.748.676	2.083.657.888	3.326.096.162	291.587.614	909.9
SUPERÁVIT (XIV)	-	-	-	-	-	-	37.80
TOTAL COM SUPERÁVIT (XV) = (XIII + XIV)	5.409.350.733	5.409.754.050	434.748.676	2.083.657.888	3.326.096.162	291.587.614	947.7
RESERVA DO RPPS			-	-		-	
FONTE: SIAFI - STN/CCONT/GEINF							

Nota: 1) Durante o exercício, somente as despesas liquidadas são consideradas executadas. No encerramento do ex inscritis em restos a pagar não processados são também consideradas.

LUCIANO MOURA CASTRO DO NASCIMENTO							
Coordenador-Geral de Contabilidade da União							

GOVERNO FEDERAL							
RELATÓRIO RESUMIDO DA EXECUÇÃO ORÇAMENTÁRIA							
DEMONSTRATIVO DA EXECUÇÃO DAS DESPESAS POR FUNÇÃO/SUBFUNÇÃO							
ORÇAMENTOS FISCAL E DA SEGURIDADE SOCIAL							
JANEIRO A FEVEREIRO DE 2024							

RREO - Anexo 2 (LRF, Art. 52, inciso II, alínea "c")							
FUNÇÃO	DOTAÇÃO	DOTAÇÃO	DESPESAS EMPENHADAS			SALDO	DESPESAS
	INICIAL	ATUALIZADA	No Mês	Até o Mês	%		No Mês
		(a)		(b)	(b/total b)	c = (a - b)	
LEGISLATIVA	10.598.474	10.598.474	354.731	8.899.752	0,63	1.698.722	654.156
JUDICIARIA	48.099.818	48.099.818	2.886.366	34.015.780	2,41	14.084.039	3.362.348
ESSENCIAL A JUSTICA	9.814.422	9.814.422	229.065	6.300.421	0,45	3.514.001	716.216
ADMINISTRACAO	32.101.792	32.137.479	1.128.834	17.448.659	1,24	14.688.820	1.795.254
DEFESA NACIONAL	92.730.663	92.744.892	2.621.568	58.893.811	4,18	33.851.081	5.827.885
SEGURANCA PUBLICA	16.664.296	17.044.696	862.019	8.878.120	0,63	8.166.577	912.184

RELACOES EXTERIORES	4.135.507	4.135.507	351.685	727.535	0,05	3.407.971	313.372
ASSISTENCIA SOCIAL	278.581.467	278.581.467	1.744.591	169.716.285	12,04	108.865.182	23.498.017
PREVIDENCIA SOCIAL	1.019.652.446	1.019.657.252	11.699.767	296.608.458	21,04	723.048.794	80.811.116
SAUDE	219.826.755	219.826.755	13.390.292	38.762.509	2,75	181.064.246	11.240.752
TRABALHO	107.634.125	107.634.125	9.375.830	15.009.545	1,06	92.624.580	9.422.319
EDUCACAO	162.614.024	162.614.024	13.884.850	112.099.229	7,95	50.514.795	9.242.326
CULTURA	2.877.345	2.877.345	67.534	549.872	0,04	2.327.473	51.624
DIREITOS DA CIDADANIA	2.109.599	2.110.312	105.438	458.462	0,03	1.651.850	40.984
URBANISMO	7.259.695	7.259.695	100.373	215.085	0,02	7.044.609	77.700
HABITACAO	682.617	682.617	0	0	0,00	682.617	0
SANEAMENTO	2.937.235	2.937.235	923	928	0,00	2.936.307	11
GESTAO AMBIENTAL	15.386.176	15.386.176	298.063	1.566.561	0,11	13.819.615	163.226
CIENCIA E TECNOLOGIA	17.427.157	17.427.157	306.539	2.103.042	0,15	15.324.115	310.718
AGRICULTURA	29.160.377	29.160.377	248.972	14.511.117	1,03	14.649.260	1.050.956
ORGANIZACAO AGRARIA	3.304.874	3.304.874	157.006	1.013.135	0,07	2.291.739	167.063
INDUSTRIA	2.255.568	2.255.568	153.044	720.437	0,05	1.535.132	135.467
COMERCIO E SERVICOS	5.246.985	5.255.672	10.338	3.313.403	0,24	1.942.269	16.390
COMUNICACOES	2.895.889	2.895.889	165.210	455.308	0,03	2.440.582	82.289
ENERGIA	1.289.543	1.289.543	20.678	758.926	0,05	530.617	70.942
TRANSPORTE	27.266.495	27.266.495	1.864.060	3.565.234	0,25	23.701.260	394.416
DESPORTO E LAZER	1.827.062	1.827.062	16.029	21.051	0,00	1.806.011	1.590
ENCARGOS ESPECIAIS	1.443.997.078	1.445.987.181	100.686.966	612.912.553	43,48	833.074.628	112.631.832
RESERVA DE CONTINGENCIA	95.225.971	93.194.662			0,00	93.194.662	
TOTAL	3.663.603.454	3.664.006.771	162.730.771	1.409.525.218	100,00	2.254.481.553	262.991.150
FONTE: SIAFI - STN/CCONT/GEINF							
*Detalhamento por subfunção no final do relatório.							



GOVERNO FEDERAL								
RELATÓRIO RESUMIDO DA EXECUÇÃO ORÇAMENTÁRIA								
DEMONSTRATIVO DA EXECUÇÃO DAS DESPESAS POR FUNÇÃO/SUBFUNÇÃO								
ORÇAMENTOS FISCAL E DA SEGURIDADE SOCIAL								
JANEIRO A FEVEREIRO DE 2024								
RREO - Anexo 2 (LRF, Art. 52, inciso II, alínea "c")								
			DESPESAS EMPENHADAS				DESPESAS EXECUTIVADAS	
FUNÇÃO/SUBFUNÇÃO	DOTAÇÃO	DOTAÇÃO				SALDO	DESPESAS LIQUIDADAS	
	INICIAL	ATUALIZADA	No Mês	Até o Mês	%		No Mês	Até o Mês
(Despesas Exceto Intra-Orçamentárias)		(a)		(b)	(b/total b)	c = (a - b)		(d)
Legislativa	9.627.657	9.627.657	354.712	8.021.525	0,58	1.606.132	588.447	1.166.210
Acao Legislativa	1.851.329	1.851.329	323.653	1.049.130	0,08	802.199	57.887	65.764

Controle Externo	531.018	517.418	34.952	202.383	0,01	315.035	16.717	17.958
Administracao Geral	6.048.497	6.048.497	1.717	5.962.896	0,43	85.601	429.608	931.589
Comunicacao Social	63.136	63.136	175	3.422	0,00	59.715	277	277
Protecao E Beneficios Ao Trabalhador	1.133.677	1.147.277	-5.784	803.694	0,06	343.583	83.958	150.624
Judiciaria	43.059.559	43.059.559	2.716.230	30.001.251	2,16	13.058.308	2.978.806	6.208.0
Controle Externo	179.565	178.965	29.508	109.359	0,01	69.606	15.299	17.580
Acao Judiciaria	4.739.678	4.657.256	993.754	1.777.537	0,13	2.879.719	120.770	137.325
Administracao Geral	33.292.093	33.254.549	1.510.742	24.626.605	1,78	8.627.944	2.476.674	5.434.0
Tecnologia Da Informacao	50.169	50.169	29.284	29.696	0,00	20.474	2.234	2.234
Formacao De Recursos Humanos	15.064	15.064	-7.500	2.737	0,00	12.326	353	618
Comunicacao Social	44.715	44.715	15.998	19.535	0,00	25.181	973	984
Protecao E Beneficios Ao Trabalhador	4.737.203	4.857.769	144.443	3.435.784	0,25	1.421.985	362.502	615.260
Outros Encargos Especiais	1.072	1.072	0	0	0,00	1.072	0	0
Essencial A Justica	8.499.081	8.499.081	228.955	5.250.764	0,38	3.248.316	623.206	1.354.30
Controle Externo	45.386	45.091	19.274	24.825	0,00	20.266	2.157	2.608
Defesa Do Interesse Publico No Processo Judiciario	1.060.146	1.023.990	102.047	264.432	0,02	759.558	44.132	49.538
Representacao Judicial E Extrajudicial	473.566	473.566	34.884	67.035	0,00	406.531	22.181	24.243
Administracao Geral	5.819.367	5.819.367	63.232	4.198.441	0,30	1.620.926	485.838	1.154.87
Formacao De Recursos Humanos	19.687	19.580	6.672	13.056	0,00	6.524	649	676
Comunicacao Social	18.939	18.939	2.211	6.553	0,00	12.386	974	979
Protecao E Beneficios Ao Trabalhador	925.926	969.105	1.225	584.079	0,04	385.026	60.129	111.138
Direitos Individuais, Coletivos E Difusos	136.063	129.443	-591	92.343	0,01	37.100	7.146	9.873
Outros Encargos Especiais	0	0	0	0	0,00	0	0	0



Administracao	29.110.983	29.146.671	1.105.481	15.023.741	1,08	14.122.930	1.617.632	3.162.96
Representacao Judicial E Extrajudicial	254.058	254.058	24.925	25.754	0,00	228.305	655	1.151
Planejamento E Orcamento	139.203	139.203	5.694	16.904	0,00	122.299	6.734	10.635
Administracao Geral	21.421.098	21.457.498	557.976	13.693.837	0,99	7.763.662	1.469.377	2.888.2
Administracao Financeira	21.501	21.501	9.951	10.795	0,00	10.706	280	284
Controle Interno	134.467	134.467	12.587	20.346	0,00	114.121	5.119	5.520
Normatizacao E Fiscalizacao	559.447	559.447	38.257	85.902	0,01	473.545	10.518	13.041
Tecnologia Da Informacao	1.614.727	1.614.727	348.614	366.034	0,03	1.248.693	21.086	21.135
Ordenamento Territorial	87.849	87.849	7.050	9.236	0,00	78.613	2.086	2.441
Formacao De Recursos Humanos	468	468	0	0	0,00	468	0	0
Administracao De Receitas	154.488	154.488	0	30.500	0,00	123.988	0	30.467
Comunicacao Social	608.146	608.146	31.500	32.532	0,00	575.615	0	0

Informacao E Inteligencia	88.312	88.312	-1.350	13.943	0,00	74.370	3.038	4.168
Relacoes Diplomaticas	29.674	29.674	793	2.786	0,00	26.889	231	231
Protecao E Beneficios Ao Trabalhador	3.702.340	3.701.627	34.599	667.441	0,05	3.034.186	89.707	174.535
Ensino Superior	1.503	1.503	35	117	0,00	1.386	77	99
Patrimonio Historico, Artistico E Arqueologico	28.497	28.497	15.547	15.547	0,00	12.950	866	866
Preservacao E Conservacao Ambiental	28.233	28.233	0	0	0,00	28.233	0	0
Desenvolvimento Cientifico	14.914	14.914	-2.292	2.708	0,00	12.206	945	1.512
Difusao Do Conhecimento Cientifico E Tecnologico	7.935	7.935	416	556	0,00	7.379	18	18
Producao Industrial	65.371	65.371	6.888	6.888	0,00	58.483	28	28
Telecomunicacoes	148.751	148.751	14.292	21.916	0,00	126.835	6.868	8.584
Defesa Nacional	92.346.876	92.361.104	2.611.680	58.600.946	4,23	33.760.158	5.796.729	11.854.4
Planejamento E Orcamento	2.539	2.539	0	120	0,00	2.419	42	87
Administracao Geral	69.490.191	69.490.191	1.342.117	54.347.168	3,92	15.143.024	5.191.186	10.518.8
Normatizacao E Fiscalizacao	283.553	283.553	25.306	30.073	0,00	253.480	523	892
Formacao De Recursos Humanos	56.956	56.956	8.713	11.501	0,00	45.455	846	995
Comunicacao Social	1.595	1.595	149	149	0,00	1.446	15	15
Defesa Aerea	6.190.277	6.190.277	172.021	188.380	0,01	6.001.897	35.338	35.770
Defesa Naval	2.585.076	2.585.076	79.594	208.461	0,02	2.376.616	15.068	125.993
Defesa Terrestre	2.861.399	2.875.627	257.335	329.615	0,02	2.546.013	25.595	28.054
Informacao E Inteligencia	11.902	11.902	1.527	2.171	0,00	9.731	590	590
Cooperacao Internacional	26.804	26.804	953	1.285	0,00	25.519	243	251
Assistencia Comunitaria	727.095	727.095	98	109	0,00	726.987	18	22
Atencao Basica	44.063	44.063	0	0	0,00	44.063	0	0
Assistencia Hospitalar E Ambulatorial	36.661	36.661	2.536	3.117	0,00	33.544	525	1.008
Suporte Profilatico E Terapeutico	702	702	298	397	0,00	305	35	35
Protecao E Beneficios Ao Trabalhador	8.888.083	8.888.083	594.693	3.106.586	0,22	5.781.497	458.273	1.049.17
Empregabilidade	4.512	4.512	0	0	0,00	4.512	0	0
Ensino Profissional	79.872	79.872	2.310	2.503	0,00	77.369	587	594
Ensino Superior	29.907	29.907	862	929	0,00	28.978	143	143
Educacao De Jovens E Adultos	4.646	4.646	420	607	0,00	4.039	34	141
Educacao Basica	21.176	21.176	1.233	2.519	0,00	18.657	354	414
Habitacao Urbana	282.016	282.016	2.105	215.085	0,02	66.931	6.677	6.694
Controle Ambiental	47.444	47.444	37.210	38.109	0,00	9.335	762	896




Desenvolvimento Cientifico	99.135	99.135	6.193	9.006	0,00	90.129	179	263
Desenvolvimento Tecnologico E Engenharia	502.395	502.395	71.586	96.751	0,01	405.645	59.588	83.388
Difusao Do Conhecimento Cientifico E Tecnologico	3.772	3.772	50	50	0,00	3.722	3	3
Telecomunicacoes	48.239	48.239	1.008	1.134	0,00	47.106	10	14
Transporte Aereo	7.801	7.801	2.589	2.589	0,00	5.212	0	0
Desporto De Rendimento	3.913	3.913	775	2.533	0,00	1.380	92	151
Desporto Comunitario	5.149	5.149	0	0	0,00	5.149	0	0
Outros Encargos Especiais	0	0	0	0	0,00	0	0	0
Seguranca Publica	15.154.401	15.534.802	860.913	7.473.394	0,54	8.061.408	799.393	1.502.19
Administracao Geral	8.474.326	8.474.326	262.266	5.889.328	0,42	2.584.998	615.033	1.221.99
Formacao De Recursos Humanos	92.000	92.000	0	0	0,00	92.000	0	0
Comunicacao Social	100	100	0	0	0,00	100	0	0
Policiamento	5.032.486	5.032.486	474.174	851.526	0,06	4.180.959	101.996	143.949
Defesa Civil	799.730	1.180.131	121.794	247.636	0,02	932.495	43.037	60.541
Protecao E Beneficios Ao Trabalhador	464.698	464.698	388	452.578	0,03	12.120	34.029	67.219
Custodia E Reintegracao Social	202.077	202.077	1.851	31.319	0,00	170.758	4.957	7.804
Direitos Individuais, Coletivos E Difusos	62.584	62.584	440	1.007	0,00	61.577	342	684
Habitacao Urbana	26.400	26.400	0	0	0,00	26.400	0	0
Relacoes Exteriores	3.993.801	3.993.801	342.314	688.089	0,05	3.305.711	300.994	540.328
Administracao Geral	2.001.467	2.001.467	173.264	388.958	0,03	1.612.509	148.867	281.512
Formacao De Recursos Humanos	3.632	3.632	1	31	0,00	3.601	5	24
Relacoes Diplomaticas	1.109.308	1.109.308	103.440	164.001	0,01	945.307	90.131	136.831
Cooperacao Internacional	43.916	43.916	1.715	2.051	0,00	41.865	1.042	1.266
Protecao E Beneficios Ao Trabalhador	768.918	768.918	57.318	123.710	0,01	645.209	55.854	113.367
Difusao Cultural	50.172	50.172	3.997	6.698	0,00	43.474	3.924	6.147
Difusao Do Conhecimento Cientifico E Tecnologico	7.069	7.069	1.499	1.559	0,00	5.510	570	580
Promocao Comercial	9.317	9.317	1.080	1.082	0,00	8.236	600	602
Outros Encargos Especiais	0	0	0	0	0,00	0	0	0
Assistencia Social	278.565.552	278.565.552	1.729.661	169.700.756	12,24	108.864.796	23.497.000	46.168,8
Administracao Geral	519.997	519.997	76.511	189.301	0,01	330.697	18.441	28.135



Normatizacao E Fiscalizacao	112.763	112.763	80.747	80.967	0,01	31.797	163	167
Tecnologia Da Informacao	44.311	44.311	0	0	0,00	44.311	0	0
Formacao De Recursos Humanos	593	593	0	5	0,00	588	0	5
Comunicacao Social	134.903	134.903	0	0	0,00	134.903	0	0
Relacoes Diplomaticas	3.852	3.852	0	0	0,00	3.852	0	0
Assistencia Ao Idoso	45.349.074	45.349.074	150	10.017.225	0,72	35.331.849	3.748.071	7.472.42
Assistencia A Pessoa Com Deficiencia	54.895.779	54.895.779	800	11.543.002	0,83	43.352.777	4.782.103	9.455.49
Assistencia A Crianca E Ao Adolescente	382.238	382.238	0	0	0,00	382.238	0	0
Assistencia Comunitaria	176.102.679	176.102.679	1.432.030	147.728.194	10,66	28.374.484	14.947.575	29.211.5
Alimentacao E Nutricao	580.486	580.486	205	230	0,00	580.255	172	188
Protecao E Beneficios Ao Trabalhador	5.310	5.310	15	2.629	0,00	2.681	475	947
Direitos Individuais, Coletivos E Difusos	14.906	14.906	0	0	0,00	14.906	0	0
Saneamento Basico Rural	418.661	418.661	139.203	139.203	0,01	279.458	0	0
Previdencia Social	1.018.811.787	1.018.816.594	11.694.244	296.256.685	21,37	722.559.908	80.741.654	160.191
Representacao Judicial E Extrajudicial	56.141	56.141	7.893	14.796	0,00	41.345	4.758	8.821
Administracao Geral	5.505.619	5.505.619	181.490	1.930.187	0,14	3.575.432	406.750	797.689
Controle Interno	5.614	5.614	1.373	1.739	0,00	3.875	251	251
Normatizacao E Fiscalizacao	2.776	2.776	1.000	1.100	0,00	1.676	226	226
Tecnologia Da Informacao	476.542	476.542	0	0	0,00	476.542	0	0
Formacao De Recursos Humanos	374	374	17	46	0,00	329	2	2
Relacoes Diplomaticas	94	94	0	0	0,00	94	0	0
Previdencia Basica	886.110.972	886.110.972	669.965	196.729.497	14,19	689.381.475	70.652.421	139.606
Previdencia Do Regime Estatutario	124.249.180	124.253.986	10.660.222	97.034.474	7,00	27.219.512	9.493.927	19.423.8
Protecao E Beneficios Ao Trabalhador	397.202	397.202	14.216	234.186	0,02	163.016	25.573	45.394
Outras Transferencias	2.007.275	2.007.275	158.068	310.662	0,02	1.696.613	157.747	309.176
Saude	218.600.256	218.600.256	13.366.805	37.640.024	2,72	180.960.232	11.136.579	20.977.3
Planejamento E Orcamento	67.025	67.025	3.202	22.257	0,00	44.768	3	3
Administracao Geral	20.820.217	20.820.217	1.211.479	7.703.227	0,56	13.116.991	1.489.030	2.987.49
Normatizacao E Fiscalizacao	30.081	30.081	2.725	4.255	0,00	25.826	1.097	1.202




Tecnologia Da Informacao	909.690	909.690	25.239	47.581	0,00	862.109	1.994	2.794
Formacao De Recursos Humanos	2.308.586	2.308.586	124.125	233.894	0,02	2.074.692	112.018	212.856
Comunicacao Social	291.467	291.467	39.439	57.339	0,00	234.128	6.002	6.002
Relacoes Diplomaticas	7.280	7.280	0	0	0,00	7.280	0	0
Atencao Basica	51.201.715	51.201.715	3.007.922	5.806.884	0,42	45.394.831	2.800.386	5.508.3
Assistencia Hospitalar E Ambulatorial	93.630.160	93.630.160	5.679.102	15.439.647	1,11	78.190.512	5.423.131	10.238,0
Suporte Profilatco E Terapeutico	28.109.660	28.109.660	1.815.979	4.976.397	0,36	23.133.263	762.679	994.623
Vigilancia Sanitaria	353.052	353.052	7.624	13.654	0,00	339.398	4.029	5.733
Vigilancia Epidemiologica	13.092.291	13.092.291	1.010.041	2.004.959	0,14	11.087.332	357.759	649.517
Alimentacao E Nutricao	155.524	155.524	31	80	0,00	155.444	31	80
Protecao E Beneficios Ao Trabalhador	805.677	805.677	3.602	643.240	0,05	162.438	62.261	117.452
Patrimonio Historico, Artistico E Arqueologico	14.811	14.811	6.180	8.331	0,00	6.481	2.002	2.030
Direitos Individuais, Coletivos E Difusos	27.181	27.181	0	440	0,00	26.741	0	0
Assistencia Aos Povos Indigenas	2.463.529	2.463.529	324.179	518.623	0,04	1.944.906	87.726	217.832
Saneamento Basico Rural	334.505	334.505	5.255	8.983	0,00	325.522	2.622	3.052
Saneamento Basico Urbano	191.029	191.029	2.747	2.897	0,00	188.132	0	0
Preservacao E Conservacao Ambiental	17.134	17.134	0	0	0,00	17.134	0	0
Desenvolvimento Cientifico	1.608.034	1.608.034	85.658	128.272	0,01	1.479.762	16.646	22.019
Desenvolvimento Tecnologico E Engenharia	2.009.273	2.009.273	6.954	12.036	0,00	1.997.237	5.685	5.771
Difusao Do Conhecimento Cientifico E Tecnologico	151.642	151.642	5.307	7.015	0,00	144.627	1.461	1.938
Outros Encargos Especiais	692	692	15	15	0,00	678	15	15
Trabalho	107.376.507	107.376.507	9.372.290	14.915.711	1,08	92.460.796	9.408.256	14.399,4
Administracao Geral	1.527.865	1.527.865	30.417	631.672	0,05	896.193	99.482	196.069
Normatizacao E Fiscalizacao	38.327	38.327	1.793	21.894	0,00	16.433	696	1.814
Tecnologia Da Informacao	337.198	337.198	36.115	36.115	0,00	301.083	0	0
Ordenamento Territorial	469	469	0	0	0,00	469	0	0
Formacao De Recursos Humanos	1.532	1.532	100	100	0,00	1.432	1	1
Relacoes Diplomaticas	6.370	6.370	0	0	0,00	6.370	0	0

Protecao E Beneficios Ao Trabalhador	77.941.860	77.941.860	6.794.671	9.817.602	0,71	68.124.258	6.799.628	9.794.75
Empregabilidade	282.770	282.770	0	23	0,00	282.747	18	20
Fomento Ao Trabalho	27.211.143	27.211.143	2.508.490	4.407.508	0,32	22.803.635	2.508.427	4.406.9
Educacao De Jovens E Adultos	15.411	15.411	0	0	0,00	15.411	0	0
Desenvolvimento Cientifico	13.469	13.469	704	704	0,00	12.765	1	1
Outros Encargos Especiais	92	92	0	92	0,00	0	4	21
Educacao	151.048.016	151.048.016	13.346.758	102.339.514	7,38	48.708.502	8.386.360	15.677.9
Administracao Geral	1.552.640	1.552.640	101.182	567.093	0,04	985.547	59.907	112.784
Administracao Financeira	546.060	546.060	37.000	37.000	0,00	509.060	0	0
Formacao De Recursos Humanos	54.362	54.362	3.109	4.326	0,00	50.036	569	878
Comunicacao Social	106.859	106.859	135	510	0,00	106.349	0	0
Relacoes Diplomaticas	11.588	11.588	0	0	0,00	11.588	0	0
Assistencia Hospitalar E Ambulatorial	11.118.904	11.118.904	235.461	8.766.435	0,63	2.352.469	773.091	1.563.01
Alimentacao E Nutricao	5.461.907	5.461.907	5.182.314	5.182.314	0,37	279.594	433.725	433.725
Protecao E Beneficios Ao Trabalhador	3.837.314	3.837.314	70.282	2.855.619	0,21	981.695	306.782	602.924
Ensino Medio	1.000.000	1.000.000	0	0	0,00	1.000.000	0	0 
Ensino Profissional	16.478.722	16.478.722	822.943	9.601.767	0,69	6.876.955	994.927	1.965.49
Ensino Superior	40.165.838	40.165.838	1.959.094	24.691.041	1,78	15.474.797	2.669.113	5.181.35
Educacao Infantil	857.146	857.146	6.636	6.636	0,00	850.510	451	451
Educacao De Jovens E Adultos	286.877	286.877	0	0	0,00	286.877	0	0
Educacao Especial	45.313	45.313	748	4.510	0,00	40.803	1.652	1.757
Educacao Basica	13.158.961	13.158.961	364.429	690.766	0,05	12.468.196	82.779	120.057
Desenvolvimento Cientifico	275.115	275.115	0	0	0,00	275.115	0	0
Difusao Do Conhecimento Cientifico E Tecnologico	487.184	487.184	3.023	3.053	0,00	484.131	378	379
Servicos Financeiros	6.085.509	6.085.509	2.775.684	5.801.178	0,42	284.331	400.457	738.026
Outros Encargos Especiais	500.000	500.000	0	0	0,00	500.000	0	0
Transferencias Para A Educacao Basica	49.017.715	49.017.715	1.784.719	44.127.266	3,18	4.890.448	2.662.530	4.957.09
Cultura	2.807.063	2.807.063	68.329	486.938	0,04	2.320.125	46.898	80.306
Administracao Geral	734.847	734.847	50.236	428.139	0,03	306.708	38.061	68.794
Normatizacao E Fiscalizacao	198	198	0	0	0,00	198	0	0
Formacao De Recursos Humanos	1.591	1.591	3	3	0,00	1.587	0	1
Comunicacao Social	936	936	0	0	0,00	936	0	0


Relacoes Diplomaticas	6.370	6.370	0	0	0,00	6.370	0	0
Protecao E Beneficios Ao Trabalhador	37.469	37.469	158	33.569	0,00	3.900	2.679	5.270
Patrimonio Historico, Artistico E Arqueologico	262.069	262.069	1.683	1.822	0,00	260.248	73	86
Difusao Cultural	1.131.112	1.131.112	16.249	23.395	0,00	1.107.717	6.084	6.154
Desenvolvimento Cientifico	26.186	26.186	0	0	0,00	26.186	0	0
Promocao Comercial	600.000	600.000	0	0	0,00	600.000	0	0
Outras Transferencias	6.239	6.239	0	0	0,00	6.239	0	0
Outros Encargos Especiais	46	46	0	10	0,00	36	1	1
Direitos Da Cidadania	2.015.868	2.016.581	104.370	368.829	0,03	1.647.752	33.592	58.851
Administracao Geral	612.146	612.146	39.659	263.342	0,02	348.804	25.795	47.467
Normatizacao E Fiscalizacao	137.128	137.128	18.851	25.179	0,00	111.949	2.851	4.498
Comunicacao Social	17.504	17.504	0	0	0,00	17.504	0	0
Relacoes Diplomaticas	8.285	8.285	0	0	0,00	8.285	0	0
Assistencia Ao Idoso	20.124	20.124	0	421	0,00	19.704	35	61
Assistencia A Crianca E Ao Adolescente	90.440	90.440	318	418	0,00	90.021	31	31
Protecao E Beneficios Ao Trabalhador	25.594	26.307	1.152	20.485	0,00	5.822	1.549	<div>3.048</div>
Direitos Individuais, Coletivos E Difusos	1.017.636	1.017.636	42.553	54.760	0,00	962.876	2.737	3.094
Assistencia Aos Povos Indigenas	87.011	87.011	1.838	4.223	0,00	82.788	593	652
Urbanismo	7.234.231	7.234.231	93.961	200.808	0,01	7.033.423	70.837	134.427
Planejamento E Orcamento	10.647	10.647	0	0	0,00	10.647	0	0
Administracao Geral	668.445	668.445	58.234	146.082	0,01	522.363	56.772	106.456
Ordenamento Territorial	105.868	105.868	0	0	0,00	105.868	0	0
Formacao De Recursos Humanos	1.497	1.497	27	27	0,00	1.470	26	26
Comunicacao Social	370	370	5	5	0,00	365	0	0
Defesa Civil	197.976	197.976	0	0	0,00	197.976	0	0
Assistencia Comunitaria	2.555.108	2.555.108	0	0	0,00	2.555.108	0	0
Protecao E Beneficios Ao Trabalhador	112.573	112.573	18.283	24.442	0,00	88.130	3.697	6.430
Infra-Estrutura Urbana	2.996.699	2.996.699	0	0	0,00	2.996.699	0	0
Servicos Urbanos	4.839	4.839	0	0	0,00	4.839	0	0
Transportes Coletivos Urbanos	524.707	524.707	17.413	30.252	0,00	494.455	10.343	21.515

Normalizacao E Qualidade	28	28	0	0	0,00	28	0	0
Outras Transferencias	55.474	55.474	0	0	0,00	55.474	0	0
Habitacao	682.617	682.617	0	0	0,00	682.617	0	0
Habitacao Urbana	682.617	682.617	0	0	0,00	682.617	0	0
Saneamento	2.937.235	2.937.235	923	928	0,00	2.936.307	11	13
Saneamento Basico Rural	372.627	372.627	0	0	0,00	372.627	0	0
Saneamento Basico Urbano	2.562.324	2.562.324	923	928	0,00	2.561.396	11	13
Recursos Hidricos	2.284	2.284	0	0	0,00	2.284	0	0
Gestao Ambiental	15.179.417	15.179.417	297.612	1.416.268	0,10	13.763.148	147.911	275.804
Administracao Geral	1.327.745	1.327.745	30.523	1.015.239	0,07	312.506	93.983	187.639
Normatizacao E Fiscalizacao	419.078	419.078	38.570	70.525	0,01	348.553	14.512	25.695
Formacao De Recursos Humanos	16.575	16.575	34	103	0,00	16.472	38	61
Comunicacao Social	1.734	1.734	0	0	0,00	1.734	0	0
Relacoes Diplomaticas	3.640	3.640	0	0	0,00	3.640	0	0
Protecao E Beneficios Ao Trabalhador	65.286	65.286	373	61.737	0,00	3.549	5.432	10.781
Saneamento Basico Urbano	5.496	5.496	859	1.008	0,00	4.488	33	33
Preservacao E Conservacao Ambiental	11.142.089	11.142.089	29.264	45.993	0,00	11.096.096	9.505	17.345
Controle Ambiental	124.957	124.957	6.913	13.170	0,00	111.787	3.530	5.290
Recuperacao De Areas Degradadas	4.463	4.463	179	179	0,00	4.284	28	28
Recursos Hidricos	2.065.303	2.065.303	190.791	208.152	0,02	1.857.151	20.767	28.807
Desenvolvimento Cientifico	3.050	3.050	105	162	0,00	2.888	82	124
Outros Encargos Especiais	0	0	0	0	0,00	0	0	0
Ciencia E Tecnologia	17.159.499	17.159.499	305.299	1.848.148	0,13	15.311.351	290.473	547.610
Planejamento E Orcamento	11.832	11.832	0	0	0,00	11.832	0	0
Administracao Geral	1.617.269	1.617.269	45.190	1.099.380	0,08	517.890	106.298	200.09
Normatizacao E Fiscalizacao	23.215	23.215	2.146	2.404	0,00	20.811	932	989
Tecnologia Da Informacao	2.904	2.904	0	0	0,00	2.904	0	0
Formacao De Recursos Humanos	7.387	7.387	690	1.058	0,00	6.330	554	880
Comunicacao Social	4.366	4.366	0	0	0,00	4.366	0	0
Relacoes Diplomaticas	7.715	7.715	0	0	0,00	7.715	0	0
Cooperacao Internacional	6.641	6.641	131	183	0,00	6.458	92	92
Protecao E Beneficios Ao Trabalhador	106.447	106.447	900	102.072	0,01	4.375	8.959	17.612




Preservacao E Conservacao Ambiental	1.592	1.592	38	38	0,00	1.555	19	19
Controle Ambiental	3.912	3.912	0	0	0,00	3.912	0	0
Desenvolvimento Cientifico	4.067.612	4.067.612	62.433	127.008	0,01	3.940.604	61.164	124.445
Desenvolvimento Tecnologico E Engenharia	11.094.159	11.094.159	183.107	505.280	0,04	10.588.879	111.661	202.640
Difusao Do Conhecimento Cientifico E Tecnologico	53.895	53.895	3.542	3.577	0,00	50.318	5	25
Producao Industrial	138.703	138.703	7.097	7.099	0,00	131.604	764	766
Promocao Comercial	11.800	11.800	0	0	0,00	11.800	0	0
Outros Encargos Especiais	50	50	25	50	0,00	0	25	50
Agricultura	28.167.684	28.167.684	227.733	13.689.821	0,99	14.477.863	965.369	1.320.300
Administracao Geral	4.231.700	4.231.700	133.905	2.731.249	0,20	1.500.450	368.937	693.952
Normatizacao E Fiscalizacao	164.626	164.626	15.768	20.185	0,00	144.441	7.901	9.040
Comunicacao Social	24.162	24.162	0	0	0,00	24.162	0	0
Relacoes Diplomaticas	8.293	8.293	0	0	0,00	8.293	0	0
Protecao E Beneficios Ao Trabalhador	306.177	306.177	10.458	134.722	0,01	171.456	14.387	24.568
Preservacao E Conservacao Ambiental	3.417	3.417	21	40	0,00	3.377	20	20 
Meteorologia	20.595	20.595	779	1.705	0,00	18.890	943	1.613
Desenvolvimento Cientifico	3.779	3.779	0	0	0,00	3.779	0	0
Desenvolvimento Tecnologico E Engenharia	394.948	394.948	10.075	16.137	0,00	378.811	8.140	11.633
Difusao Do Conhecimento Cientifico E Tecnologico	13.280	13.280	1.223	1.821	0,00	11.459	469	1.026
Abastecimento	6.198.717	6.198.717	12.705	4.363.845	0,31	1.834.873	254.180	257.228
Extensao Rural	1.440	1.440	0	0	0,00	1.440	0	0
Irrigacao	88.885	88.885	36.836	42.684	0,00	46.201	4.620	4.623
Promocao Da Producao Agropecuaria	16.631.930	16.631.930	1.141	6.370.927	0,46	10.261.002	303.512	313.743
Defesa Agropecuaria	49.481	49.481	2.415	3.379	0,00	46.102	607	694
Promocao Comercial	26.253	26.253	2.409	3.126	0,00	23.127	1.652	2.164
Organizacao Agraria	3.152.306	3.152.306	141.633	863.030	0,06	2.289.276	141.832	248.333
Administracao Geral	1.501.454	1.501.454	39.981	670.773	0,05	830.681	103.050	197.988
Ordenamento Territorial	284.928	284.928	18.477	18.977	0,00	265.951	419	439
Comunicacao Social	2.743	2.743	0	0	0,00	2.743	0	0
Relacoes Diplomaticas	1.547	1.547	0	0	0,00	1.547	0	0

Assistencia Comunitaria	468.041	468.041	0	0	0,00	468.041	0	0
Protecao E Beneficios Ao Trabalhador	151.149	151.149	4.112	92.986	0,01	58.163	15.525	26.998
Ensino Profissional	4.978	4.978	432	436	0,00	4.542	82	82
Direitos Individuais, Coletivos E Difusos	1.029	1.029	478	558	0,00	471	95	99
Extensao Rural	268.399	268.399	4.802	5.129	0,00	263.270	1.597	1.607
Promocao Da Producao Agropecuaria	167.282	167.282	2.056	2.300	0,00	164.982	188	200
Reforma Agraria	297.297	297.297	71.294	71.586	0,01	225.711	20.824	20.838
Comercio Exterior	3.458	3.458	0	285	0,00	3.173	53	83
Industria	2.101.750	2.101.750	140.195	628.133	0,05	1.473.617	117.894	211.844
Administracao Geral	1.299.784	1.299.784	102.500	517.728	0,04	782.056	90.577	173.526
Normatizacao E Fiscalizacao	442.947	442.947	15.964	24.908	0,00	418.039	12.931	17.155
Tecnologia Da Informacao	29.981	29.981	2.355	2.365	0,00	27.616	544	554
Ordenamento Territorial	1.899	1.899	167	167	0,00	1.732	75	75
Formacao De Recursos Humanos	1.400	1.400	105	111	0,00	1.289	31	33
Comunicacao Social	2.600	2.600	320	322	0,00	2.278	72	72
Defesa Civil	11.274	11.274	1.509	1.513	0,00	9.761	290	295
Relacoes Diplomaticas	47	47	0	0	0,00	47	0	0 
Protecao E Beneficios Ao Trabalhador	83.990	83.990	1.341	62.956	0,00	21.034	6.798	13.382
Recursos Hidricos	6.100	6.100	260	290	0,00	5.810	188	217
Desenvolvimento Cientifico	15.206	15.206	0	0	0,00	15.206	0	0
Promocao Industrial	54.327	54.327	6	176	0,00	54.151	12	14
Mineracao	84.517	84.517	6.090	6.343	0,00	78.174	1.056	1.118
Propriedade Industrial	55.665	55.665	8.654	9.552	0,00	46.113	4.545	4.545
Normalizacao E Qualidade	11.790	11.790	924	1.479	0,00	10.310	717	717
Outros Encargos Especiais	224	224	0	224	0,00	0	58	140
Comercio E Servicos	5.243.131	5.251.818	9.738	3.309.549	0,24	1.942.269	15.936	93.136
Administracao Geral	312.242	312.242	53	38.728	0,00	273.514	3.011	5.780
Relacoes Diplomaticas	10.213	10.213	0	0	0,00	10.213	0	0
Protecao E Beneficios Ao Trabalhador	3.685	3.685	-100	3.585	0,00	100	245	470
Promocao Comercial	20.215	28.903	7.674	7.674	0,00	21.229	7.674	7.674
Comercio Exterior	3.287.677	3.287.677	1.492	3.256.716	0,23	30.962	4.722	78.891
Turismo	1.607.153	1.607.153	620	901	0,00	1.606.252	285	321
Outros Encargos Especiais	1.946	1.946	0	1.946	0,00	0	0	0

Comunicacoes	2.770.464	2.770.464	162.388	425.479	0,03	2.344.985	76.043	136.373
Administracao Geral	775.842	775.842	36.051	231.696	0,02	544.146	45.861	84.463
Normatizacao E Fiscalizacao	43.901	43.901	2.181	3.024	0,00	40.877	1.083	1.165
Tecnologia Da Informacao	90.037	90.037	0	0	0,00	90.037	0	0
Comunicacao Social	7.953	7.953	0	0	0,00	7.953	0	0
Relacoes Diplomaticas	14.035	14.035	0	0	0,00	14.035	0	0
Protecao E Beneficios Ao Trabalhador	33.810	33.810	416	22.926	0,00	10.884	2.837	4.682
Direitos Individuais, Coletivos E Difusos	14.145	14.145	1.892	1.892	0,00	12.252	0	0
Desenvolvimento Cientifico	4.550	4.550	0	0	0,00	4.550	0	0
Desenvolvimento Tecnologico E Engenharia	331.964	331.964	0	0	0,00	331.964	0	0
Telecomunicacoes	1.454.227	1.454.227	121.847	165.939	0,01	1.288.287	26.262	46.064
Energia	1.191.050	1.191.050	19.643	666.547	0,05	524.503	63.411	119.785
Planejamento E Orcamento	9.272	9.272	1	298	0,00	8.974	57	187
Administracao Geral	824.961	824.961	8.004	596.682	0,04	228.279	49.052	94.151
Normatizacao E Fiscalizacao	101.128	101.128	7.404	11.727	0,00	89.401	4.155	4.750
Tecnologia Da Informacao	30.694	30.694	0	0	0,00	30.694	0	0 
Formacao De Recursos Humanos	6.048	6.048	164	1.059	0,00	4.989	31	60
Administracao De Concessoes	15.416	15.416	1.379	1.490	0,00	13.926	72	79
Comunicacao Social	13.483	13.483	0	0	0,00	13.483	0	0
Relacoes Diplomaticas	2.120	2.120	0	0	0,00	2.120	0	0
Protecao E Beneficios Ao Trabalhador	31.909	31.909	1.275	27.977	0,00	3.932	2.478	4.685
Recuperacao De Areas Degradadas	94	94	0	0	0,00	94	0	0
Desenvolvimento Tecnologico E Engenharia	72.457	72.457	5.302	12.153	0,00	60.304	3.380	9.361
Normalizacao E Qualidade	8.674	8.674	1.812	2.034	0,00	6.639	119	137

Conservacao De Energia	31.785	31.785	965	2.948	0,00	28.837	762	2
Energia Eletrica	38.110	38.110	-7.114	9.675	0,00	28.435	3.141	3
Combustiveis Minerais	4.685	4.685	491	502	0,00	4.183	163	1
Biocombustiveis	215	215	-41	1	0,00	214	0	C
Transporte	27.012.256	27.012.256	1.803.594	3.336.746	0,24	23.675.510	375.794	4
Planejamento E Orcamento	536.145	536.145	222.618	227.634	0,02	308.511	5.121	5
Administracao Geral	2.312.577	2.312.577	119.270	1.021.965	0,07	1.290.612	116.868	2

Normatizacao E Fiscalizacao	195.170	195.170	6.350	11.579	0,00	183.592	2.424	3
Tecnologia Da Informacao	318.121	318.121	7.331	14.633	0,00	303.488	33	4
Formacao De Recursos Humanos	956	956	0	0	0,00	956	0	C
Administracao De Concessoes	929	929	66	115	0,00	815	6	1
Comunicacao Social	27.557	27.557	0	0	0,00	27.557	0	C
Relacoes Diplomaticas	4.569	4.569	0	0	0,00	4.569	0	C
Protecao E Beneficios Ao Trabalhador	102.656	102.656	9.119	86.112	0,01	16.545	6.656	1
Infra-Estrutura Urbana	7.000	7.000	0	0	0,00	7.000	0	C
Servicos Urbanos	600	600	0	0	0,00	600	0	C
Promocao Industrial	202	202	0	0	0,00	202	0	C
Transporte Aereo	421.088	421.088	16.500	16.500	0,00	404.588	0	C
Transporte Rodoviario	13.263.956	13.263.956	1.196.228	1.730.130	0,12	11.533.826	244.593	2
Transporte Ferroviario	1.178.970	1.178.970	226.111	227.332	0,02	951.638	92	7
Transporte Aquaviario	8.395.745	8.395.745	0	748	0,00	8.394.997	2	2
Outros Encargos Especiais	246.014	246.014	0	0	0,00	246.014	0	C
Desporto E Lazer	1.827.054	1.827.054	16.021	21.044	0,00	1.806.011	1.582	 2
Administracao Geral	77.878	77.878	628	1.684	0,00	76.194	114	1
Comunicacao Social	9	9	0	0	0,00	9	0	C
Relacoes Diplomaticas	43	43	0	0	0,00	43	0	C
Desporto De Rendimento	241.777	241.777	13.189	17.156	0,00	224.621	1.468	1
Desporto Comunitario	1.507.347	1.507.347	2.204	2.204	0,00	1.505.143	0	C
Encargos Especiais	1.443.334.213	1.445.324.316	100.652.877	612.851.234	44,22	832.473.082	112.597.871	2
Refinanciamento Da Divida Interna	0	0	0	0	0,00	0	0	C
Refinanciamento Da Divida Externa	0	0	0	0	0,00	0	0	C
Servico Da Divida Interna	662.046.824	662.046.824	37.080.121	81.010.743	5,84	581.036.081	20.465.375	5
Servico Da Divida Externa	39.774.984	39.774.984	804.773	4.119.611	0,30	35.655.373	804.773	4
Outras Transferencias	468.746.866	468.746.866	10.918.530	332.158.915	23,96	136.587.951	44.895.694	6
Outros Encargos Especiais	173.793.073	175.783.176	32.837.521	105.080.308	7,58	70.702.868	35.862.507	7
Transferencias Para A Educacao Basica	98.972.466	98.972.466	19.011.931	90.481.657	6,53	8.490.809	10.569.521	1
Reserva De Contingencia	93.563.173	91.531.863	0	0	0,00	91.531.863	0	C

Reserva De Contingencia	93.563.173	91.531.863	0	0	0,00	91.531.863	0	C
TOTAL (Despesas Exceto Intra-Orçamentárias) (I)	3.632.573.486	3.632.976.804	161.774.359	1.386.025.902	98	2.246.950.901	260.820.509	5
TOTAL (Despesas Intra-Orçamentárias) (II)	31.029.968	31.029.968	956.413	23.499.316	2	7.530.652	2.170.644	4
TOTAL (III) = (I + II)	3.663.603.454	3.664.006.771	162.730.771	1.409.525.218	100	2.254.481.553	262.991.153	5

FONTE: SIAFI - STN/CCONT/GEINF

GOVERNO FEDERAL								
RELATÓRIO RESUMIDO DA EXECUÇÃO ORÇAMENTÁRIA								
DEMONSTRATIVO DA RECEITA CORRENTE LÍQUIDA								
ORÇAMENTOS FISCAL E DA SEGURIDADE SOCIAL								
MARÇO/2023 ATÉ FEVEREIRO/2024								
RREO - Anexo 3 (LRF, art. 53, inciso I)								
	EVOLUÇÃO DA RECEITA REALIZADA NOS ÚLTIMOS 12 MESES							
ESPECIFICAÇÃO								
	MAR/23	ABR/23	MAI/23	JUN/23	JUL/23	AGO/23	SET/23	C
RECEITA CORRENTE (I) ¹	187.455.483	208.509.350	191.671.857	185.178.375	207.386.183	174.493.358	204.463.954	2
Impostos, Taxas e Contr. de Melhoria	67.423.732	83.294.780	68.234.607	68.346.685	70.162.432	55.665.040	63.521.983	8
Receita de Contribuições	91.813.681	97.498.624	89.798.772	93.710.472	100.391.720	97.262.613	99.631.796	1
Receita Patrimonial	11.906.489	20.673.692	25.949.572	15.411.971	19.835.953	13.621.372	13.207.971	2
Receita Agropecuária	1.496	2.051	2.216	2.150	2.371	2.088	1.746	1
Receita Industrial	893.956	130.206	475.781	554.116	844.595	434.657	547.058	8
Receita de Serviços	3.108.592	2.976.729	3.829.654	3.384.338	12.399.690	2.720.533	2.895.622	3
Transferências Correntes	-5.300	16.006	19.788	16.528	18.104	34.993	16.303	1
Receitas Correntes a Classificar ²	2.029	1	-68	35	-27	-25	0	1
Outras Receitas Correntes	12.310.810	3.917.262	3.361.536	3.752.079	3.731.346	4.752.088	24.641.476	5
DEDUÇÕES (II)	85.425.869	89.544.479	99.299.514	91.437.069	91.870.281	93.008.670	91.793.030	9
Transf. Const. e Legais	32.486.793	35.412.468	43.544.594	36.703.776	35.402.748	36.616.124	34.137.209	3
Contrib. Emp. e Trab. p/ Seg. Social	44.899.823	45.487.781	46.766.404	45.379.444	47.214.212	47.041.111	47.554.642	4
Contrib. Plano Seg. Social do Servidor	1.297.166	1.263.653	1.365.528	1.413.485	1.372.163	1.394.609	1.364.589	1
Comp. Fin. RGPS/RPPS	160.858	121.066	192.827	128.631	115.405	118.482	132.477	1
Contr. p/ Pensões Militares	745.681	748.787	747.790	748.685	758.896	764.466	766.487	7
Contribuição p/ PIS/PASEP	5.835.549	6.510.724	6.682.371	7.063.049	7.006.858	7.073.877	7.837.627	7
REC. CORRENTE LÍQUIDA (III) = (I - II)	102.029.615	118.964.871	92.372.344	93.741.305	115.515.902	81.484.689	112.670.924	1
FONTE: SIAFI - STN/CCONT/GEINF								
¹ Os valores deste anexo levam em consideração apenas os constantes da Categoria Econômica da Receita 1 (Rece disposto no artigo 2º, §3º da LRF.								
² A ocorrência de valores negativos no mês refere-se à classificação de receitas de meses anteriores, superiores às								

³ A previsão da receita é a constante na Lei nº 14.822, de 22 de janeiro de 2024 Lei Orçamentária Anual, para o exer

⁴ O valor negativo apresentado na linha Outras Receitas Correntes no mês de dezembro decorre do estorno de lanç

GOVERNO FEDERAL					
RELATÓRIO RESUMIDO DA EXECUÇÃO ORÇAMENTÁRIA					
DEMONSTRATIVO DAS RECEITAS E DESPESAS PREVIDENCIÁRIAS DO REGIME GERAL DE PREVIDÊNCIA SOCIAL ¹					
ORÇAMENTO DA SEGURIDADE SOCIAL					
JANEIRO A FEVEREIRO DE 2024					
RREO - Anexo 4 (LRF, Art. 53, inciso II)					R\$ milhares
RECEITAS	PREVISÃO	RECEITAS REALIZADAS			
	ATUALIZADA	Até o Mês/2024			
RECEITAS PREVIDENCIÁRIAS (EXCETO INTRA-ORÇAMENTÁRIAS) (I)	817.327.033				100.724.962
RECEITAS CORRENTES	637.932.944				100.724.214
Receitas de Contribuições	636.123.416				99.483.744
Dos empregadores, trabalhadores e demais segurados	636.072.240				99.483.744
Outras Contribuições	51.176				0
Outras Receitas Correntes	1.809.527				1.240.470
Compensação Previdenciária do RPPS para o RGPS	1.204.618				1.147.154
Demais Receitas Correntes	604.909				93.316
RECEITAS DE CAPITAL	179.394.089				748
Alienação de Bens, Direitos e Ativos	556				748
Outras Receitas de Capital	179.393.532				0
RECEITAS PREVIDENCIÁRIAS (INTRA-ORÇAMENTÁRIAS) (II)	-				0
TOTAL DAS RECEITAS PREVIDENCIÁRIAS - RGPS (III) = (I + II)	817.327.033				100.724.962
DESPESAS	DOTAÇÃO ATUALIZADA	DESPESAS EMPENHADAS	DESPESAS LIQUIDADAS	DESPESAS PAGAS	INSCRITAS EM RESTOS A PAGAR NÃO-PROCESSADOS
		Até Mês/2024	Até Mês/2024	Até Mês/2024	Até Mês/2024
DESPESAS PREVIDENCIÁRIAS (EXCETO INTRA-ORÇAMENTÁRIAS) (IV)	907.944.183	198.653.271	141.509.416	85.908.037	-
Benefícios Previdenciários do Governo Federal	559.633.474	193.634.140	138.662.749	83.977.701	-
Aposentadorias	400.627.474	134.727.474	97.924.796	57.967.568	-
Pensões	130.000.000	45.600.000	32.187.808	20.475.857	-
Outros Benefícios	29.006.000	13.306.667	8.550.145	5.534.277	-
Outras Despesas	6.225.380	5.019.131	2.846.667	1.930.336	-
Compensação Previdenciária do RGPS para o RPPS	3.000.000	3.000.000	908.729	0	-



Demais Despesas	3.225.380	2.019.131	1.937.938	1.930.336	-
A detalhar	342.085.328	0	0	0	-
DESPESAS PREVIDENCIÁRIAS (INTRA-ORÇAMENTÁRIAS) (V)	0	0	0	0	-
TOTAL DAS DESPESAS PREVIDENCIÁRIAS - RGPS (VI) = (IV + V)	907.944.183	198.653.271	141.509.416	85.908.037	-
RESULTADO PREVIDENCIÁRIO (VII) = (III - VI) ²	-90.617.150	-97.928.309	-40.784.454	14.816.925	-
FONTE: SIAFI - STN/CCONT/GEINF					
Nota:					
¹ O § 1º do art. 80 da Lei nº 8.212, de 24 de julho de 1991, com redação dada pelo art. 1º da Lei nº 14.360, de 1º de junho de 2022, não alcança o Demonstrativo das Receitas e Despesas Previdenciárias do Regime Geral de Previdência Social publicado neste relatório.					
² O resultado previdenciário poderá ser apresentado por meio da diferença entre previsão da receita e a dotação da despesa e entre a receita realizada e a despesa liquidada (do primeiro ao quinto bimestre) e a despesa empenhada (no sexto bimestre).					
2) Os valores constantes da linha "A detalhar" ocorrem pois a fixação da despesa por meio da Lei Orçamentária Anual (LOA) é detalhada até o nível de modalidade de aplicação, conforme estabelecem o art. 6º da Portaria Conjunta STN/SOF nº 163, de 4 de maio de 2001, e o art. 7º da Lei nº 14.791, de 29 de dezembro de 2023 (Lei de Diretrizes Orçamentárias para 2024). Entretanto, a identificação do objeto da despesa somente é possível a partir de seu empenho, já que nesta fase a execução orçamentária deve evidenciar a despesa em nível de elemento e, facultativamente, em seu desdobramento, conforme estabelece o art. 5º da referida Portaria Conjunta.					

GOVERNO FEDERAL					
RELATÓRIO RESUMIDO DA EXECUÇÃO ORÇAMENTÁRIA					
DEMONSTRATIVO DAS RECEITAS E DESPESAS PREVIDENCIÁRIAS DO REGIME PRÓPRIO DE PREVIDÊNCIA DOS SERVIDORES					
ORÇAMENTO FISCAL E DA SEGURIDADE SOCIAL					
JANEIRO A FEVEREIRO DE 2024					
RREO - Anexo 4 (LRF, Art. 53, inciso II)					R\$ milhares
RECEITAS E DESPESAS PREVIDENCIÁRIAS DO REGIME PRÓPRIO DE PREVIDÊNCIA DOS SERVIDORES PÚBLICOS CIVIS					
RECEITAS PREVIDENCIÁRIAS - RPPS CIVIS	PREVISÃO	RECEITAS REALIZADAS			
	ATUALIZADA	Até o Mês/2024			
Receita de Contribuições	41.214.732				6.737.732
Segurados	17.929.120				2.970.735
Ativos	11.863.751				1.968.307
Inativos	4.840.733				833.824
Pensionistas	1.224.636				168.604
Patronal	23.285.611				3.766.997
Ativos	23.285.611				3.766.997
Inativos e Pensionistas	-				0
TOTAL DAS RECEITAS PREVIDENCIÁRIAS RPPS (I)	41.214.732				6.737.732
DESPESAS PREVIDENCIÁRIAS - RPPS CIVIS	DOTAÇÃO ATUALIZADA	DESPESAS EMPENHADAS	DESPESAS LIQUIDADAS	DESPESAS PAGAS	INSCRITAS EM RESTOS A PAGAR NÃO PROCESSADOS
		Até o Mês/	Até o Mês/	Até o Mês/	Até o Mês/
		2024	2024	2024	2024
Benefícios	97.199.371	74.373.271	15.317.619	9.413.459	-



A detalhar	18.018.702	0	0	0	-
Aposentadorias	53.276.338	50.348.793	11.244.088	6.990.922	-
Pensões	25.243.915	23.437.622	3.937.324	2.322.195	-
Outras Despesas Previdenciárias	660.416	586.856	136.208	100.342	-
Extinto Instituto de Previdência dos Congressistas	0	0	0	0	-
Demais Despesas Previdenciárias	660.416	586.856	136.208	100.342	-
TOTAL DAS DESPESAS PREVIDENCIÁRIAS RPPS CIVIS (II)	97.199.371	74.373.271	15.317.619	9.413.459	-
RESULTADO PREVIDENCIÁRIO - CIVIS (III) = (I - II) ¹	-55.984.639	-67.635.538	-8.579.887	-2.675.727	
FONTE: SIAFI - STN/CCONT/GEINF					
1) O resultado previdenciário poderá ser apresentado por meio da diferença entre previsão da receita e a dotação da despesa e entre a receita realizada e a despesa liquidada (do primeiro ao quinto bimestre) e a despesa empenhada (no sexto bimestre).					
2) Os valores constantes da linha "A detalhar" ocorrem pois a fixação da despesa por meio da Lei Orçamentária Anual (LOA) é detalhada até o nível de modalidade de aplicação, conforme estabelecem o art. 6º da Portaria Conjunta STN/SOF nº 163, de 4 de maio de 2001, e o art. 7º da Lei nº 14.791, de 29 de dezembro de 2023 (Lei de Diretrizes Orçamentárias para 2024). Entretanto, a identificação do objeto da despesa somente é possível a partir de seu empenho, já que nesta fase a execução orçamentária deve evidenciar a despesa em nível de elemento e, facultativamente, em seu desdobramento, conforme estabelece o art. 5º da referida Portaria Conjunta.					

GOVERNO FEDERAL					
RELATÓRIO RESUMIDO DA EXECUÇÃO ORÇAMENTÁRIA					
DEMONSTRATIVO DAS RECEITAS E DESPESAS ASSOCIADAS ÀS PENSÕES MILITARES E AOS INATIVOS DAS FORÇAS ARMADAS					
ORÇAMENTO FISCAL E DA SEGURIDADE SOCIAL					
JANEIRO A FEVEREIRO DE 2024					
					R\$ milhares
RECEITAS E DESPESAS DE PENSÕES E PROVENTOS ASSOCIADOS AOS MILITARES DAS FORÇAS ARMADAS E SEUS DEPENDENTES					
RECEITAS ASSOCIADAS ÀS PENSÕES MILITARES	PREVISÃO	RECEITAS REALIZADAS			
	ATUALIZADA	Até o Mês/2024			
Receitas de Contribuições Associadas às Pensões	9.497.193				1.358.571
Segurados	9.497.193				1.358.571
TOTAL DAS RECEITAS ASSOCIADAS ÀS PENSÕES MILITARES (IV)	9.497.193				1.358.571
DESPESAS ASSOCIADAS ÀS PENSÕES MILITARES	DOTAÇÃO ATUALIZADA	DESPESAS EMPENHADAS	DESPESAS LIQUIDADAS	DESPESAS PAGAS	INSCRITAS EM RESTOS A PAGAR NÃO PROCESSADOS
		Até o Mês/	Até o Mês/	Até o Mês/	Até o Mês/
		2024	2024	2024	2024
Benefícios	27.434.052	22.690.122	4.137.041	2.081.930	-
A detalhar	189.369	0	0	0	-
Pensões	27.010.687	22.487.683	4.057.947	2.033.470	-
Outros Despesas	233.996	202.439	79.093	48.460	-
DESPESAS COM PENSÕES MILITARES (V)	27.434.052	22.690.122	4.137.041	2.081.930	-

RESULTADO PENSÕES MILITARES (VI) = (IV - V)	-17.936.859	-21.331.551	-2.778.470	-723.359	-
RECEITAS VINCULADAS AOS MILITARES INATIVOS DAS FORÇAS ARMADAS	PREVISÃO	RECEITAS REALIZADAS			
	ATUALIZADA	Até o Mês/2024			
Receitas	0			0	
DESPESAS VINCULADAS AOS MILITARES INATIVOS DAS FORÇAS ARMADAS	DOTAÇÃO ATUALIZADA	DESPESAS EMPENHADAS	DESPESAS LIQUIDADAS	DESPESAS PAGAS	INSCRITAS EM RESTOS A PAGAR NÃO PROCESSADOS
		Até o Mês/	Até o Mês/	Até o Mês/	Até o Mês/
		2024	2024	2024	2024
Inativos	32.747.917	25.677.779	5.050.688	3.120.009	-
A detalhar	203.683	0	0	0	-
Reforma e Reserva	32.239.063	25.456.262	5.005.802	3.098.803	-
Outras Despesas de Inativos	305.171	221.517	44.886	21.205	-
DESPESAS COM MILITARES INATIVOS (VII)	32.747.917	25.677.779	5.050.688	3.120.009	-
RESULTADO TOTAL - MILITARES (VIII) = (VI - VII) ¹	-50.684.775	-47.009.330	-7.829.157	-3.843.368	-
FONTE: SIAFI - STN/CCONT/GEINF					
Notas:					
1) O resultado relativo a pensões e proventos militares poderá ser apresentado por meio da diferença entre previsão da receita e a dotação da despesa e entre a receita realizada e a despesa liquidada (do primeiro ao quinto bimestre) e a despesa empenhada (no sexto bimestre).					
2) Os valores constantes da linha "A detalhar" ocorrem pois a fixação da despesa por meio da Lei Orçamentária Anual (LOA) é detalhada até o nível de modalidade de aplicação, conforme estabelecem o art. 6º da Portaria Conjunta STN/SOF nº 163, de 4 de maio de 2001, e o art. 7º da Lei nº 14.791, de 29 de dezembro de 2023 (Lei de Diretrizes Orçamentárias para 2024). Entretanto, a identificação do objeto da despesa somente é possível a partir de seu empenho, já que nesta fase a execução orçamentária deve evidenciar a despesa em nível de elemento e, facultativamente, em seu desdobramento, conforme estabelece o art. 5º da referida Portaria Conjunta.					



GOVERNO FEDERAL					
RELATÓRIO RESUMIDO DA EXECUÇÃO ORÇAMENTÁRIA					
DEMONSTRATIVO DAS RECEITAS E DESPESAS PREVIDENCIÁRIAS DO FUNDO CONSTITUCIONAL DO DISTRITO FEDERAL					
ORÇAMENTO FISCAL E DA SEGURIDADE SOCIAL					
JANEIRO A FEVEREIRO DE 2024					
R\$ milhares					
RECEITAS E DESPESAS PREVIDENCIÁRIAS DO FUNDO CONSTITUCIONAL DO DISTRITO FEDERAL					
RECEITAS PREVIDENCIÁRIAS DO FCDF	PREVISÃO	RECEITAS REALIZADAS			
	ATUALIZADA	Até o Mês/2024			
Receita de Contribuições	984.216				164.689
Segurados	201.665				35.432
Ativos	105.829				17.996
Inativos	95.836				17.436
Pensionistas	-				0
Patronal	782.551				129.257
Ativos	235.501				36.007
Inativos e Pensionistas	547.051				93.250

TOTAL DAS RECEITAS PREVIDENCIÁRIAS DO FCDF (IX)	984.216				164.689
DESpesas PREVIDENCIÁRIAS DO FCDF	DOTAÇÃO ATUALIZADA	DESpesas EMPENHADAS	DESpesas LIQUIDADAS	DESpesas PAGAS	INSCRITAS EM RESTOS A PAGAR NÃO PROCESSADOS
		Até o Mês/	Até o Mês/	Até o Mês/	Até o Mês/
		2024	2024	2024	2024
Benefícios	5.353.633	1.534.884	1.403.287	802.053	-
A detalhar	3.815.623	0	0	0	-
Aposentadorias	1.338.453	1.338.310	1.216.858	703.544	-
Pensões	199.414	196.429	186.286	98.437	-
Outras Despesas Previdenciárias	144	144	144	72	-
Compensação Previdenciária do RPPS para o RGPS					
TOTAL DAS DESPESAS PREVIDENCIÁRIAS DO FCDF (X)	5.353.633	1.534.884	1.403.287	802.053	-
RESULTADO PREVIDENCIÁRIO - FCDF (XI) = (IX - X) ¹	-4.369.417	-1.370.195	-1.238.598	-637.364	-
Fonte: SIAFI/STN/CCONT/GEINF					
1) O resultado previdenciário poderá ser apresentado por meio da diferença entre previsão da receita e a dotação da despesa e entre a receita realizada e a despesa liquidada (do primeiro ao quinto bimestre) e a despesa empenhada (no sexto bimestre).					
2) Os valores constantes da linha "A detalhar" ocorrem pois a fixação da despesa por meio da Lei Orçamentária Anual (LOA) é detalhada até o nível de modalidade de aplicação, conforme estabelecem o art. 6º da Portaria Conjunta STN/SOF nº 163, de 4 de maio de 2001, e o art. 7º da Lei nº 14.791, de 29 de dezembro de 2023 (Lei de Diretrizes Orçamentárias para 2024). Entretanto, a identificação do objeto da despesa somente é possível a partir de seu empenho, já que nesta fase a execução orçamentária deve evidenciar a despesa em nível de elemento e, facultativamente, em seu desdobramento, conforme estabelece o art. 5º da referida Portaria Conjunta.					



GOVERNO FEDERAL								
RELATÓRIO RESUMIDO DE EXECUÇÃO ORÇAMENTÁRIA								
Renúncia de Receitas Previdenciárias								
Projeção 2024								
								R\$ milhões
Renúncia / Mês	Desoneração da Folha	Simples Nacional	Filantrópicas	Exportação Rural	MEI	Olimpíadas	Dona de Casa	Funrural
JAN	700	2.447	1.395	573	473	-	30	194
FEV	1.051	2.442	1.364	693	473	-	32	171
MAR	875	2.491	1.403	935	586	-	33	225
ABR	793	2.525	1.415	1.000	548	-	33	295
MAI	881	2.560	1.465	977	551	-	32	298
JUN	787	2.575	1.469	969	534	-	32	356
JUL	765	2.621	1.513	979	543	-	32	320
AGO	821	2.647	1.482	899	540	-	32	334
SET	689	2.671	1.503	859	533	-	32	331
OUT	774	2.714	1.509	856	536	-	32	308
NOV	773	2.730	1.518	664	556	-	32	301
DEZ	2.273	4.324	2.775	754	565	-	32	297
TOTAL	11.182	32.747	18.812	10.159	6.437	-	384	3.430

Fonte: DGT Bases Efetivas 2020; DGT PLOA 2024; Estimativas Oficiais Desoneração da Folha de Pagamento.



GOVERNO FEDERAL									
RELATÓRIO RESUMIDO DA EXECUÇÃO ORÇAMENTÁRIA									
DEMONSTRATIVO DOS RESULTADOS PRIMÁRIO E NOMINAL									
ORÇAMENTOS FISCAL E DA SEGURIDADE SOCIAL									
JANEIRO A FEVEREIRO DE 2024									
RREO - ANEXO 6 (LRF, art 53, inciso III)									R\$ milhares
ACIMA DA LINHA									
	PREVISÃO ATUALIZADA	RECEITAS REALIZADAS							
RECEITAS PRIMÁRIAS									
		Até Fevereiro/2024							
RECEITAS PRIMÁRIAS CORRENTES (I)	2.785.369.229								467.035.563
Impostos, Taxas e Contribuições de Melhoria	1.031.922.922								195.696.426
Contribuições	1.374.719.000								232.999.246
Receita Patrimonial	235.537.518								29.667.720
Outras Receitas Patrimoniais	235.537.518								29.667.720
Transferências Correntes	169.895								32.145
Demais Receitas Correntes	143.019.895								8.640.026
Receitas Correntes Primárias	143.019.895								8.640.026
RECEITAS PRIMÁRIAS DE CAPITAL (II)	619.153								64.220
Alienação de Bens	505.738								61.464
Outras Alienações de Bens	505.738								61.464
Transferências de Capital	113.415								2.757
Convênios	0								0
Outras Transferências de Capital	113.415								2.757
Outras Receitas de Capital	0								0
Outras Receitas de Capital Primárias	0								0
RECEITA PRIMÁRIA TOTAL (III) = (I+II)	2.785.988.382								467.099.783

DESPESAS PRIMÁRIAS	DOTAÇÃO ATUALIZADA						
		DESPESAS EMPENHADAS	DESPESAS LIQUIDADAS	DESPESAS PAGAS (a)	RESTOS A PAGAR PROCESSADOS PAGOS (b)	RESTOS A PAGAR NÃO PROCESSADOS	
						LIQUIDADOS	PA
DESPESAS PRIMÁRIAS CORRENTES (IV)	2.601.428.147	1.216.973.658	389.278.441	305.111.881	81.494.212	53.956.889	51.
Pessoal e Encargos Sociais	372.916.827	265.250.421	56.274.607	35.233.489	22.614.480	437.079	42
Outras Despesas Correntes	2.228.511.319	951.723.237	333.003.834	269.878.392	58.879.731	53.519.810	51.
Transferências Constitucionais e Legais	567.467.765	459.216.534	76.825.387	76.644.728		31.116.977	31.
Demais Despesas Correntes	1.661.043.555	492.506.703	256.178.447	193.233.664	58.879.731	22.402.833	20
DESPESAS PRIMÁRIAS DE CAPITAL (V)	173.641.904	32.780.632	6.892.388	6.617.653	472.115	6.004.969	4.2
Investimentos	75.578.673	3.922.725	639.637	373.815	461.273	4.750.355	3.0
Inversões Financeiras	98.063.230	28.857.906	6.252.751	6.243.837	10.842	1.254.614	1.2

Inversões Financeiras Primárias	98.063.230	28.857.906	6.252.751	6.243.837	10.842	1.254.614	1.2
RESERVA DE CONTINGÊNCIA (VI)	81.708.270	0	0	0	0	0	0
DESPESA PRIMÁRIA TOTAL (VIII) = (V+VI+VII)	2.856.778.320	1.249.754.290	396.170.829	311.729.534	81.966.327	59.961.858	56
Ajuste Metodológico do Resultado Primário ¹	2.396.354						
RESULTADO PRIMÁRIO (Até o mês) - Acima da Linha (VI)	19.779.234						
	Até Fevereiro/2024						
JUROS NOMINAIS	VALOR INCORRIDO						
JUROS E ENCARGOS ATIVOS (VII)	36.505.002						
JUROS E ENCARGOS PASSIVOS (VIII)	121.284.324						
RESULTADO NOMINAL - Acima da Linha (IX) = VI + (VII- VIII)	-65.000.088						
ABAIXO DA LINHA							
	SALDO						
CÁLCULO DO RESULTADO NOMINAL	Dezembro/2023				Até Fevereiro/2024		
	(a)				(b)		
DÍVIDA CONSOLIDADA (X)				9.032.745.110			9.1
DEDUÇÕES (XI)				2.931.457.768			2.7
Disponibilidade de Caixa				1.538.610.553			1.4
Disponibilidade de Caixa Bruta				1.650.728.231			1.5
(-) Restos a Pagar Processados (XII)				112.117.678			113
Demais Haveres Financeiros				1.392.847.215			1.2
DÍVIDA CONSOLIDADA LÍQUIDA (XIII) = (X - XI)				6.101.287.342			6.3
RESULTADO NOMINAL - Abaixo da Linha (XIV) = (XIIIa - XIIIb)	-291.212.894						
	Até Fevereiro/2024						
AJUSTE METODOLÓGICO							
VARIAÇÃO SALDO RPP = (XV) = (XIIb - XIIa)							1.8
RECEITA DE ALIENAÇÃO DE INVESTIMENTOS PERMANENTES (XIX)							0

PASSIVOS RECONHECIDOS NA DC (XX)							-2,1
OUTROS AJUSTES (XVIII)							24,1
(+) Discrepância							22,0
RESULTADO NOMINAL AJUSTADO - Abaixo da Linha (XIX) = (XIV+XV - XI + XVII + XVIII)							-6,1
FONTE: SIAFI - STN/CCONT/GEINF							

1 Linha de ajuste metodológico em relação aos valores divulgados no Relatório de do Tesouro Nacional (RTN), o qual considera as premissas estabelecidas no Manual de Estatísticas de Finanças Públicas (MEFP), elaborado pelo Fundo Monetário Internacional (FMI).

DETALHAMENTO DO AJUSTE METODOLÓGICO DO ANEXO 6 - DEMONSTRATIVO DOS RESULTADOS PRIMÁRIO E NOMINAL	Até Fevereiro/2024						
OUTROS AJUSTES (XXI)							24,1
Demais ajustes							16,1
Ajustes nos itens da Dívida Consolidada Líquida							17,0
(+) Variação de Precatórios							20,0
(-) Variação de Aplicação em Fundos Diversos Junto ao Setor Privado							5,1
(+) Juros e Encargos Ativos dos Fundos							1,9
(-) Juros e Encargos Passivos de Fundos							
Outros							-1,0
(-) Despesas Financeiras com Impacto Primário							1,1
Discrepância							22,0
FONTE: SIAFI - STN/CCONT/GEINF							

GOVERNO FEDERAL


RELATÓRIO RESUMIDO DA EXECUÇÃO ORÇAMENTÁRIA


DEMONSTRATIVO DOS RESTOS A PAGAR POR PODER E ÓRGÃO

ORÇAMENTOS FISCAL E DA SEGURIDADE SOCIAL

JANEIRO A FEVEREIRO DE 2024

RREO - Anexo 7 (LRF, art. 53, inciso V)								
PODER/ÓRGÃO	RESTOS A PAGAR PROCESSADOS					RESTOS A PAGAR NÃO-PROCESSADOS		
	Inscritos		Pagos	Cancelados	Saldo a Pagar (a)	Inscritos		Liquidados
	Em Exercícios Anteriores	Em 31 de Dezembro de 2023				Em Exercícios Anteriores	Em 31 de Dezembro de 2023	

RESTOS A PAGAR (EXCETO INTRA- ORÇAMENTÁRIAS) (I)	4.910.948	83.893.397	82.142.486	68.825	6.593.032	49.037.090	144.846.301	69.438
EXECUTIVO	4.776.138	83.056.556	81.356.007	68.331	6.408.355	48.282.105	140.206.308	66.647
Presidência da República	9.758	120.007	119.256	0	10.508	85.625	553.103	169.63
Ministério da Agric., Pecuária e Abastecimento	152.618	814.774	611.942	12.356	343.093	3.289.357	2.220.838	420.63
Ministério da Ciência, Tecnologia e Inovações	46.715	504.782	371.103	1.630	178.763	484.418	1.907.261	819.08
Ministério da Fazenda	16.102	1.490.478	1.487.307	392	18.880	3.578.511	37.839.172	26.799
Banco Central do Brasil	0	132.541	132.534	0	7	1.681	54.469	18.124
Ministério da Educação	138.416	8.456.995	8.241.704	6.336	347.371	7.610.387	18.274.812	12.293
Ministério do Desenv., In d., Comércio e Serviços	4.230	90.530	89.908	0	4.852	19.043	43.156	18.302
Ministério da Justiça e Segurança Pública	27.457	992.131	937.968	40	81.581	1.400.300	2.187.855	561.43
Ministério de Minas e Energia	1.443	149.209	145.407	457	4.788	33.069	7.671.162	7.463.6
Ministério da Previdência Social	6.162	57.344.043	57.341.614	3.318	5.273	151.613	2.831.129	959.68
Ministério das Relações Exteriores	4.597	55.543	54.926	166	5.047	25.010	172.327	69.326
Ministério da Saúde	663.874	1.821.695	1.750.801	7.498	727.270	7.584.380	21.634.207	 3.8
Controladoria-Geral da União	19	98.217	98.155	60	22	2.034	52.111	12.007
Ministério dos Transportes	45.155	228.834	174.312	4.053	95.624	1.269.676	6.265.660	1.833.8
Ministério do Trabalho e Emprego	118	123.967	123.487	16	582	589.792	2.549.655	2.299.1
Ministério das Comunicações	1.151	62.106	61.969	37	1.250	44.911	178.932	31.088
Ministério da Cultura	45.703	75.550	72.724	1.175	47.354	207.037	1.310.716	92.691
Ministério do Meio Ambiente e Mud. do Clima	11.670	167.345	152.940	1.212	24.864	60.441	288.690	62.537
Ministério da Gestão e Inovação em Serv. Públicos	2.774	1.884.577	1.882.284	50	5.017	537.654	1.327.419	239.55
Ministério do Planejamento e Orçamento	20	269.901	268.899	14	1.008	110.342	81.262	21.975
Ministério do Desenv. Agrário e Agric. Familiar	23.924	217.172	194.943	188	45.965	276.872	1.345.683	259.41
Ministério do Esporte	42.302	27.193	2.780	1.156	65.560	633.823	611.257	53.496
Ministério da Defesa	24.612	6.134.815	6.112.377	2.087	44.963	2.879.569	7.489.748	1.733.0
Ministério da Integração e Desenv. Regional	1.372.191	475.136	212.191	8.484	1.626.651	9.863.238	11.944.398	1.597.6
Ministério do Turismo	135.612	44.805	4.802	6.054	169.562	782.983	730.610	62.241
Ministério de Assist. Social, Fam. e Combate à Fome	24.426	78.231	58.855	114	43.687	713.909	2.047.042	614.50

Ministério das Cidades	1.959.738	620.323	115.214	11.407	2.453.441	5.707.622	7.678.406	439.36
Advocacia-Geral da União	2.505	254.178	253.256	3	3.424	49.823	175.074	56.008
Ministério das Mulheres	4.044	3.066	1.141	0	5.969	63.124	87.755	2.391
Ministério da Igualdade Racial	0	1.251	1.247	0	5	1.709	3.443	0
Ministério de Portos e Aeroportos	547	234.733	229.132	0	6.148	69.506	218.999	12.766
Ministério Empreend. Micro e Peq. Empresa	0	704	704	0	0	0	13.845	600
Ministério dos Direitos Humanos e Cidadania	0	33.131	3.793	6	29.332	113.744	158.974	27.733
Ministério dos Povos Indígenas	688	44.361	43.029	21	1.999	16.543	189.347	29.886
Ministério da Pesca e Aquicultura	7.569	4.233	3.307	0	8.494	24.359	67.791	3.511
LEGISLATIVO	7.945	190.747	178.242	104	20.345	87.453	411.852	167.779
Câmara dos Deputados	1.624	136.375	126.657	34	11.308	46.124	186.124	90.317
Senado Federal	5.781	52.881	50.920	70	7.672	27.206	155.861	57.358
Tribunal de Contas da União	540	1.491	665	0	1.366	14.123	69.867	20.104
JUDICIÁRIO	126.757	600.411	563.178	384	163.606	604.126	4.069.742	2.565.1
Supremo Tribunal Federal	25	7.881	7.855	0	51	17.490	88.868	32.132
Superior Tribunal de Justiça	81.690	29.676	29.227	0	82.140	5.576	126.565	46.168
Justiça Federal	5.294	171.204	143.943	6	32.549	163.773	2.503.154	 15.118
Justiça Militar	0	945	921	0	24	2.164	44.843	15.118
Justiça Eleitoral	28.658	125.475	118.313	42	35.778	370.820	887.991	495.61
Justiça do Trabalho	10.742	230.758	229.044	336	12.120	17.525	361.263	129.70
Justiça do Distrito Federal e dos Territórios	347	31.448	30.986	0	809	26.590	52.407	33.247
Conselho Nacional de Justiça	0	3.025	2.889	0	136	188	4.651	2.657
MINISTÉRIO PÚBLICO DA UNIÃO	94	5.207	4.583	5	712	22.138	90.907	36.217
Ministério Público da União	94	4.523	3.899	5	712	22.138	90.174	36.011
Conselho Nacional do Ministério Público	0	684	684	0	0	0	733	206
DEFENSORIA PÚBLICA	14	40.476	40.476	0	14	41.268	67.491	21.474
Defensoria Pública da União	14	40.476	40.476	0	14	41.268	67.491	21.474
RESTOS A PAGAR (INTRA-ORÇAMENTÁRIAS) (II)	9.755	218.173	208.063	2.715	17.150	358.082	1.617.203	718.74
TOTAL (I + II)	4.920.703	84.111.570	82.350.549	71.540	6.610.182	49.395.172	146.463.503	70.157
FONTE: SIAFI - STN/CCONT/GEINF								

GOVERNO FEDERAL								
RELATÓRIO RESUMIDO DA EXECUÇÃO ORÇAMENTÁRIA								
DEMONSTRATIVO DOS RESTOS A PAGAR POR PODER E ÓRGÃO								

ORÇAMENTOS FISCAL E DA SEGURIDADE SOCIAL									
JANEIRO A FEVEREIRO DE 2024									
RREO - Anexo 7 (LRF, art. 53, inciso V)									
PODER/ÓRGÃO	RESTOS A PAGAR PROCESSADOS					RESTOS A PAGAR NÃO-PROCESSADOS			
	Inscritos		Pagos	Cancelados	Saldo a Pagar (a)	Inscritos		Liquidados	Pagos
	Em Exercícios Anteriores	Em 31 de Dezembro de 2023				Em Exercícios Anteriores	Em 31 de Dezembro de 2023		
RESTOS A PAGAR (INTRA-ORÇAMENTÁRIAS)	9.755	218.173	208.063	2.715	17.150	358.082	1.617.203	718.748	708.000
EXECUTIVO	6.907	197.168	189.280	2.496	12.300	313.595	652.784	336.354	327.000
Presidência da República	47	4.740	1.554	196	3.036	15.783	40.001	28.562	28.500
Ministério da Agric., Pecuária e Abastecimento	0	50.921	50.919	0	2	477	17.063	8.211	8.200
Ministério da Ciência, Tecnologia e Inovações	0	56	24	0	32	2.821	6.869	970	968
Ministério da Fazenda	0	17.530	17.486	34	11	3.073	5.758	917	916
Banco Central do Brasil	2	12.762	12.762	0	2	0	434	41	41
Ministério da Educação	5.963	65.997	65.041	433	6.486	228.861	291.504	216.483	215.000
Ministério do Desenv., Indústria, Comércio e Serviços	0	141	134	0	7	2	716	635	635
Ministério da Justiça e Segurança Pública	152	88	88	82	71	6.487	7.183	1.284	1.270
Ministério de Minas e Energia	11	181	176	0	15	3.517	12.298	3.228	3.200
Ministério da Previdência Social	0	1.112	751	362	0	12	34.114	24.152	22.500
Ministério das Relações Exteriores	170	28	28	0	170	752	1.091	72	72
Ministério da Saúde	138	139	74	65	138	910	13.026	801	738
Controladoria-Geral da União	0	19	19	0	0	30	19.856	12	12
Ministério dos Transportes	0	1.072	35	1.036	1	2.307	4.112	1.189	1.150
Ministério do Trabalho e Emprego	0	252	23	0	229	3.415	11.668	8.751	6.300
Ministério das Comunicações	0	11	11	0	0	7.398	60.012	16.889	15.500
Ministério da Cultura	193	744	634	11	293	179	1.000	170	158
Ministério do Meio Ambiente e Mud. do Clima	0	196	193	0	3	595	2.088	1.037	52
Ministério da Gestão e Inovação em Serv. Públicos	25	4.928	4.922	0	31	912	1.405	142	141



Ministério do Planejamento e Orçamento	1	3.251	3.249	2	1	3	362	53	52
Ministério do Desenv. Agrário e Agricultura Familiar	113	10.507	10.506	0	113	87	1.218	466	462
Ministério do Esporte	0	24	24	0	0	0	561	28	22
Ministério da Defesa	51	8.852	8.691	1	211	17.916	27.824	20.259	18.8
Ministério da Integração e Desenvolvimento Regional	29	7.700	7.428	74	227	1.333	4.717	276	214
Ministério do Turismo	0	0	0	0	0	37	100	0	0
Ministério do Assist. Social, Fam. e Combate à Fome	0	0	0	0	0	5.102	4.954	647	647
Ministério das Cidades	11	5.114	4.281	0	844	8.984	60	21	21
Advocacia-Geral da União	0	0	0	0	0	1.565	77.935	60	60
Ministério das Mulheres	0	0	0	0	0	0	300	136	136
Ministério da Igualdade Racial	0	0	0	0	0	0	300	144	144
Ministério de Portos e Aeroportos	0	385	7	0	378	3	126	56	56
Ministério Empreend. Micro e Peq. Empresa	0	84	84	0	0	0	0	0	0
Ministério dos Direitos Humanos e Cidadania	0	0	0	0	0	428	554	217	217
Ministério dos Povos Indígenas	0	133	133	0	0	608	3.337	393	393
Ministério da Pesca e Aquicultura	0	200	0	200	0	0	238	51	51
LEGISLATIVO	0	7.618	7.616	0	2	861	42.775	20.701	20.
Câmara dos Deputados	0	0	0	0	0	1	38.964	20.637	20.
Senado Federal	0	7.537	7.535	0	2	166	402	51	51
Tribunal de Contas da União	0	80	80	0	0	694	3.409	13	13
JUDICIÁRIO	2.848	12.817	10.618	199	4.848	26.672	825.228	361.629	360
Supremo Tribunal Federal	0	131	131	0	0	254	118	14	13
Superior Tribunal de Justiça	0	672	671	1	0	9	25	6	6
Justiça Federal	725	7.175	5.174	86	2.640	23.280	798.602	360.843	359
Justiça Militar	0	108	105	3	0	0	3.008	3	3
Justiça Eleitoral	2.122	627	605	0	2.143	2.285	7.606	297	286
Justiça do Trabalho	1	3.950	3.816	109	26	828	11.873	452	205
Justiça do Distrito Federal e dos Territórios	0	115	115	0	0	16	3.968	14	14
Conselho Nacional de Justiça	0	39	1	0	38	0	28	1	1
MINISTÉRIO PÚBLICO DA UNIÃO	0	552	549	2	0	270	66.607	21	21
Ministério Público da União	0	486	486	0	0	270	66.606	21	21



Conselho Nacional do Ministério Público	0	66	64	2	0	0	0	0	0
DEFENSORIA PÚBLICA	0	19	0	19	0	16.684	29.810	42	42
Defensoria Pública da União	0	19	0	19	0	16.684	29.810	42	42
TOTAL	9.755	218.173	208.063	2.715	17.150	358.082	1.617.203	718.748	708
FONTE: SIAFI - STN/CCONT/GEINF									

GOVERNO FEDERAL				
RELATÓRIO RESUMIDO DA EXECUÇÃO ORÇAMENTÁRIA				
DEMONSTRATIVO DAS RECEITAS E DESPESAS COM MANUTENÇÃO E DESENVOLVIMENTO DO ENSINO - MDE				
ORÇAMENTOS FISCAL E DA SEGURIDADE SOCIAL				
JANEIRO A FEVEREIRO DE 2024				
RREO - Anexo 8 (Lei nº 9.394/96, art. 72)				R\$ milhares
MANUTENÇÃO E DESENVOLVIMENTO DO ENSINO				
VALOR A SER GASTO COM MANUTENÇÃO E DESENVOLVIMENTO DO ENSINO	VALOR MÍNIMO A SER APLICADO NO EXERCÍCIO DE REFERÊNCIA*	DESPESAS COM MDE EXECUTADAS ATÉ O MÊS (a) = (7(d ou e))	EXECUÇÃO EM RELAÇÃO AO MÍNIMO ATÉ O MÊS (em dezembro, deve ser superior a 100%) ((a / c) * 100) ¹	18% DA RECEITA LÍQUIDA DE IMPOSTOS DO ANO CORRENTE ¹ (c)
1 - CÁLCULO DO LIMITE MÍNIMO DE DESPESAS COM EDUCAÇÃO		12.477.497	59,76%	20.878.475
DESPESAS COM AÇÕES TÍPICAS DE MANUTENÇÃO E DESENVOLVIMENTO DO ENSINO	DOTAÇÃO ATUALIZADA (c)	DESPESAS EMPENHADAS	DESPESAS LIQUIDADAS	INSCRITAS EM RESTOS A PAGAR NÃO PROCESSADOS ² (f)
		Até o Mês (d)	Até o Mês (e)	
2 - COMPLEMENTAÇÃO DA UNIÃO AO FUNDEB (LIMITADO A 30% DO VALOR TOTAL) ⁴	14.040.689	13.238.180	1.487.128	-
3 - EDUCAÇÃO BÁSICA	10.999.346	612.062	119.729	-
4 - ENSINO SUPERIOR	39.106.553	24.652.535	5.131.310	-
5 - ENSINO PROFISSIONAL NÃO INTEGRADO AO ENSINO REGULAR	15.992.785	9.642.021	1.962.120	-
6 - OUTRAS	31.946.445	21.385.294	3.777.211	-
7 - TOTAL DAS DESPESAS COM AÇÕES TÍPICAS DE MDE (2 + 3 + 4 + 5 + 6)	112.085.819	69.530.093	12.477.497	-
COMPLEMENTAÇÃO DA UNIÃO AO FUNDEB ³				
COMPLEMENTAÇÃO DA UNIÃO	DESPESAS LIQUIDADAS NO MÊS		DESPESAS LIQUIDADAS ATÉ O MÊS	
	JANEIRO DE 2024	FEVEREIRO DE 2024		
	Valor (g)	Valor (h)	Valor (i)	
8- COMPLEMENTAÇÃO DA UNIÃO - VAAF	1.207.664	1.328.431		2.536.095
9- COMPLEMENTAÇÃO DA UNIÃO - VAAT E DEMAIS	905.748	1.128.650		2.420.997




10- TOTAL DA COMPLEMENTAÇÃO DA UNIÃO (8 + 9)	2.113.413	2.457.081		4.957.092
				R\$ milhares
OUTRAS DESPESAS COM EDUCAÇÃO				
IDENTIFICAÇÃO DAS DESPESAS COM EDUCAÇÃO	DOTAÇÃO ATUALIZADA (j)	DESPESAS EMPENHADAS	DESPESAS LIQUIDADAS	INSCRITAS EM RESTOS A PAGAR NÃO PROCESSADOS ² (m)
		Até o Mês (k)	Até o Mês (l)	
11- DESPESAS CUSTEADAS COM A CONTRIBUIÇÃO SOCIAL DO SALÁRIO-EDUCAÇÃO	2.048.235	88.357	1.147	-
12- DESPESAS COM O FUNDO CONSTITUCIONAL DO DISTRITO FEDERAL - FCDF	5.500.000	818.844	720.299	-
13- DESPESAS CUSTEADAS COM RECEITAS DE ROYALTIES DE EXPLORAÇÃO DO PRÉ-SAL	-	-	-	-
14- DEMAIS DESPESAS COM EDUCAÇÃO	222.674	31	-	-
15- TOTAL DAS OUTRAS DESPESAS COM EDUCAÇÃO (11 + 12 + 13 + 14)	7.770.909	907.231	721.445	-
16- TOTAL GERAL DAS DESPESAS COM EDUCAÇÃO (7 + (10 - 2) + 15)	152.803.804	101.326.411	16.668.907	-
RESTOS A PAGAR INSCRITOS COM DISPONIBILIDADE FINANCEIRA DE RECURSOS DE IMPOSTOS VINCULADOS AO ENSINO	SALDO ATÉ O MÊS		CANCELADO EM 2024 (n)	
17- RESTOS A PAGAR DE DESPESAS COM MDE		9.711.457		16.922
FONTE: SIAFI - STN/CCONT/GEINF				
¹ Valor apresentado para efeito de transparência do limite estabelecido pelo art. 212 da Constituição.				
² Esse valor será apresentado somente no último bimestre do exercício.				
³ Pagamentos de, no mínimo 5% (cinco por cento) ao final de cada mês, no mínimo, 45% (quarenta e cinco por cento) até 31 de julho, de 85% (oitenta e cinco por cento) até 31 de dezembro de cada ano, e de 100% (cem por cento) até 31 de janeiro do exercício imediatamente subsequente.				
⁴ De acordo com a Lei n. 14.113/2020, a União poderá utilizar até 30% do total da complementação do FUNDEB para cumprimento da aplicação mínima na manutenção e no desenvolvimento do ensino estabelecida no art. 212 da Constituição Federal. O valor apurado neste item foi condicionado à existência de fontes permitidas pela legislação na aplicação do mínimo, dando suporte à utilização desse percentual sobre o total da complementação.				
*Esta coluna foi mantida em razão da estrutura concebida pela 14ª edição do Manual de Demonstrativos Fiscais (MDF), aprovada pela Portaria STN nº 699, de 7 de julho de 2023, e válida para o exercício financeiro de 2024. Porém, a ausência de valores deve-se à revogação do art. 110 do Ato das Disposições Constitucionais Transitórias (ADCT), incluído pela Emenda Constitucional nº 95, de 15 de dezembro de 2016, após a sanção da Lei Complementar nº 200, de 30 de agosto de 2023, nos termos do art. 9º da Emenda Constitucional nº 126, de 21 de dezembro de 2022				





GOVERNO FEDERAL
RELATÓRIO RESUMIDO DA EXECUÇÃO ORÇAMENTÁRIA
DEMONSTRATIVO DAS DESPESAS COM AÇÕES E SERVIÇOS PÚBLICOS DE SAÚDE
ORÇAMENTOS FISCAL E DA SEGURIDADE SOCIAL
JANEIRO A FEVEREIRO DE 2024

RREO - Anexo 12 (LC 141/2012, art. 35)									R\$ milhares
--	--	--	--	--	--	--	--	--	--------------

DESPESAS COM AÇÕES E SERVIÇOS PÚBLICOS DE SAÚDE (ASPS) - POR SUBFUNÇÃO E CATEGORIA ECONÔMICA	DOTAÇÃO INICIAL	DOTAÇÃO ATUALIZADA (a)	DESPESAS EMPENHADAS		DESPESAS LIQUIDADAS		DESPESAS F
			Até o Mês (b)	% (b/a) x 100	Até o Mês (c)	% (c/a) x 100	Até o Mês (d)
ATENÇÃO BÁSICA (I)	51.144.268	51.144.268	5.806.884	11,35	5.508.313	10,77	5.138.132
Despesas Correntes	48.624.683	48.624.683	5.806.884	11,94	5.508.313	11,33	5.138.132
Transferências a Estados, DF e Municípios	40.173.430	40.173.430	4.932.376	12,28	4.924.886	12,26	4.799.324
Demais Despesas	8.451.253	8.451.253	874.508	10,35	583.427	6,90	338.808
Despesas de Capital	2.519.585	2.519.585	0	0,00	0	0,00	0
Transferências a Estados, DF e Municípios	2.142.201	2.142.201	0	0,00	0	0,00	0
Demais Despesas	377.383	377.383	0	0,00	0	0,00	0
ASSISTÊNCIA HOSPITALAR E AMBULATORIAL (II)	93.631.003	93.631.003	15.440.287	16,49	10.238.775	10,94	10.093.643
Despesas Correntes	86.801.718	86.801.718	15.402.524	17,74	10.238.444	11,80	10.093.447
Transferências a Estados, DF e Municípios	74.954.883	74.954.883	14.261.708	19,03	9.645.253	12,87	9.645.253
Demais Despesas	11.846.835	11.846.835	1.140.816	9,63	593.192	5,01	448.195
Despesas de Capital	6.829.286	6.829.286	37.763	0,55	331	0,00	196 
Transferências a Estados, DF e Municípios	5.048.309	5.048.309	4.660	0,09	0	0,00	0
Demais Despesas	1.780.977	1.780.977	33.103	1,86	331	0,02	196
SUORTE PROFILÁTICO E TERAPÊUTICO (III)	27.587.403	27.587.403	4.923.141	17,85	941.368	3,41	766.897
Despesas Correntes	27.499.831	27.499.831	4.923.141	17,90	941.368	3,42	766.897
Transferências a Estados, DF e Municípios	2.564.288	2.564.288	497.293	19,39	400.994	15,64	400.994
Demais Despesas	24.935.543	24.935.543	4.425.849	17,75	540.375	2,17	365.903
Despesas de Capital	87.572	87.572	0	0,00	0	0,00	0
Transferências a Estados, DF e Municípios	86.882	86.882	0	0,00	0	0,00	0
Demais Despesas	690	690	0	0,00	0	0,00	0
VIGILÂNCIA SANITÁRIA (IV)	293.052	293.052	6.318	2,16	1.384	0,47	835
Despesas Correntes	292.033	292.033	6.253	2,14	1.384	0,47	835
Transferências a Estados, DF e Municípios	273.000	273.000	0	0,00	0	0,00	0
Demais Despesas	19.033	19.033	6.253	32,86	1.384	7,27	835
Despesas de Capital	1.019	1.019	64	6,33	0	0,00	0
Demais Despesas	1.019	1.019	64	6,33	0	0,00	0

VIGILÂNCIA EPIDEMIOLÓGICA (V)	13.092.291	13.092.291	2.004.959	15,31	649.517	4,96	610.494
Despesas Correntes	12.952.730	12.952.730	2.004.628	15,48	649.517	5,01	610.494
Transferências a Estados, DF e Municípios	4.530.925	4.530.925	897.798	19,81	603.975	13,33	580.567
Demais Despesas	8.421.805	8.421.805	1.106.830	13,14	45.541	0,54	29.927
Despesas de Capital	139.561	139.561	331	0,24	0	0,00	0
Transferências a Estados, DF e Municípios	12.544	12.544	0	0,00	0	0,00	0
Demais Despesas	127.016	127.016	331	0,26	0	0,00	0
ALIMENTAÇÃO E NUTRIÇÃO (VI)	155.524	155.524	80	0,05	80	0,05	80
Despesas Correntes	155.524	155.524	80	0,05	80	0,05	80
Transferências a Estados, DF e Municípios	142.036	142.036	0	0,00	0	0,00	0
Demais Despesas	13.488	13.488	80	0,59	80	0,59	80
OUTRAS SUBFUNÇÕES (VII)	32.470.734	32.470.734	10.040.134	30,92	3.680.237	11,33	3.236.300
Despesas Correntes	29.636.985	29.636.985	10.019.433	33,81	3.677.656	12,41	3.234.551
Transferências a Estados, DF e Municípios	11.095.594	11.095.594	1.664.053	15,00	1.664.053	15,00	1.664.053
Demais Despesas	18.541.392	18.541.392	8.355.379	45,06	2.013.603	10,86	1.570.497
Despesas de Capital	2.833.749	2.833.749	20.702	0,73	2.581	0,09	1.750
Transferências a Estados, DF e Municípios	172.167	172.167	150	0,09	0	0,00	0
Demais Despesas	2.661.582	2.661.582	20.552	0,77	2.581	0,10	1.750
RESERVA DE CONTINGÊNCIA	225.069	225.069					
TOTAL (VIII) = (I + II + III + IV + V + VI + VII) ¹	218.599.345	218.599.345	38.221.803	17,48	21.019.673	9,62	19.846.382
DEDUÇÕES PARA FINS DE APURAÇÃO DO PERCENTUAL MÍNIMO				DESPESAS EMPENHADAS (f)		DESPESAS LIQUIDADAS (g)	
Total das Despesas com ASPS (IX) = (VIII)				38.221.803		21.019.673	
(-) Restos a Pagar Não Processados Inscritos Indevidamente no Exercício sem Disponibilidade Financeira (X)				0		0	
(-) Despesas Custeadas com Recursos Vinculados à Parcela do Percentual Mínimo que não foi Aplicada em ASPS em Exercícios Anteriores (XI)				0		0	
(-) Despesas Custeadas com Disponibilidade de Caixa Vinculada aos Restos a Pagar Cancelados (XII)				0		0	
(=) TOTAL DAS DESPESAS COM ASPS APÓS AS DEDUÇÕES (XIII) = (IX - X - XI - XII)				38.221.803		21.019.673	
APURAÇÃO DO CUMPRIMENTO DO LIMITE MÍNIMO DE APLICAÇÃO EM AÇÕES E SERVIÇOS PÚBLICOS DE SAÚDE				DESPESAS EMPENHADAS ATÉ O MÊS/2024 (i)	DESPESAS LIQUIDADAS ATÉ O MÊS/2024 (j)	VALOR MÍNIMO A SER APLICADO ATÉ O MÊS (15% da RCL) ²	VALOR MÍNIMO A SER AP
TOTAL DAS DESPESAS COM AÇÕES E SERVIÇOS PÚBLICOS DE SAÚDE (XIV)				38.221.803	21.019.673	42.920.388	
CONTROLE DA EXECUÇÃO DOS RESTOS A PAGAR ⁴							

Exercício de Inscrição em Restos a Pagar ^{5,6}		RP Considerado no Limite ⁷	RP Pagos	Valor que Falta Pagar para Garantir o Mínimo		RP a Pagar	RP Cancelados até o presente (p)	Saldo de Cumprimento do Mínimo (c) = (o - n - p)
Empenhos de 2023		0	7.924.833			15.014.272	52.156	31.853.597
Empenhos de 2022		5.473.166	14.261.353			5.300.166	673.616	11.371.979
Empenhos de 2021		0	15.871.833			5.551.982	3.382.864	48.661.531
Empenhos de 2020		0	11.947.461			3.912.188	1.022.033	39.268.509
Empenhos de 2019		6.040.918	9.896.508			4.777.083	559.244	4.417.242
Empenhos de 2018		7.308.266	10.510.958			5.259.493	844.125	3.615.969
Empenhos de 2017		8.512.519	12.471.172			8.434.480	1.142.782	4.469.680
Empenhos de 2016		0	6.646.418			6.502.438	717.207	11.807.626
Empenhos de 2015		6.134.454	7.165.328			3.296.347	594.015	1.151.853
Empenhos de 2014		6.852.138	6.039.055	813.083		5.564.421	998.684	-714.235
Empenhos de 2013		7.502.447	6.564.490	937.957		5.168.248	1.006.162	-865.736
Empenhos de 2012		7.973.402	7.038.574	934.829		8.248.982	1.382.368	-821.311
Empenhos de 2011		8.187.474	7.027.114	1.160.360		8.732.005	1.284.677	-1.056.510
Empenhos de 2010		5.534.201	5.047.083	487.118		6.230.012	1.132.277	-385.697
Empenhos de 2009		5.250.045	6.769.802			9.063.313	1.730.633	1.587.363
Empenhos de 2008		5.567.376	4.494.823	1.072.554		5.336.961	1.173.427	-1.055.803
TOTAL (XV)		80.336.408	139.676.803	5.405.902		106.392.391	17.696.271	153.306.056
DESPESAS COM SAÚDE NÃO COMPUTADAS NO CÁLCULO DO MÍNIMO								
DESPESAS COM SAÚDE POR SUBFUNÇÕES E CATEGORIA ECONÔMICA NÃO COMPUTADAS NO CÁLCULO DO MÍNIMO	DOTAÇÃO INICIAL	DOTAÇÃO ATUALIZADA (a)	DESPESAS EMPENHADAS		DESPESAS LIQUIDADAS		 DESPESAS P	
			Até o Mês (b)	% (b/a) x 100	Até o Mês (c)	% (c/a) x 100	Até o Mês (d)	
ATENÇÃO BÁSICA (XVII)	57.447	57.447	0	0,00	0	0,00	0,00	
Despesas Correntes	56.693	56.693	0	0,00	0	0,00	0	
Transferências a Estados, DF e Municípios	56.693	56.693	0	0,00	0	0,00	0	
Despesas de Capital	754	754	0	0,00	0	0,00	0	
Transferências a Estados, DF e Municípios	404	404	0	0,00	0	0,00	0	
Demais Despesas	350	350	0	0,00	0	0,00	0	
SUPORTE PROFILÁTICO E TERAPÊUTICO (XIX)	522.257	522.257	53.255	10,20	53.255	10,20	45.642	
Despesas Correntes	522.257	522.257	53.255	10,20	53.255	10,20	45.642	
Demais Despesas	522.257	522.257	53.255	10,20	53.255	10,20	45.642	
VIGILÂNCIA SANITÁRIA (XX)	60.000	60.000	7.336	12,23	4.349	7,25	4.281	
Despesas Correntes	59.000	59.000	7.336	12,43	4.349	7,37	4.281	
Demais Despesas	59.000	59.000	7.336	12,43	4.349	7,37	4.281	

Despesas de Capital	1.000	1.000	0	0,00	0	0,00	0
Demais Despesas	1.000	1.000	0	0,00	0	0,00	0
OUTRAS SUBFUNÇÕES (XXIII)	12.622.398	12.622.475	11.402.428	90,33	1.899.253	15,05	1.012.275
Despesas Correntes	12.506.076	12.506.152	11.398.153	91,14	1.899.253	15,19	1.012.275
Demais Despesas	12.506.076	12.506.152	11.398.153	91,14	1.899.253	15,19	1.012.275
Despesas de Capital	116.322	116.322	4.275	3,68	0	0,00	0,00
Transferências a Estados, DF e Municípios	103.994	103.994	2.747	2,64	0	0,00	0
Demais Despesas	12.329	12.329	1.528	12,40	0	0,00	0
RESERVA DE CONTINGÊNCIA	193.396	193.396					
TOTAL DAS DESPESAS NÃO COMPUTADAS NO CÁLCULO DO MÍNIMO (XXIV) = (XVII + XVIII + XIX + XX + XXI + XXII + XXIII)	13.455.498	13.455.575	11.463.020	85,19	1.956.857	14,54	1.062.199
DESPESAS TOTAIS COM SAÚDE (Computadas e não computadas no cálculo do limite mínimo)	DOTAÇÃO INICIAL	DOTAÇÃO ATUALIZADA (a)	DESPESAS EMPENHADAS		DESPESAS LIQUIDADAS		DESPESAS F
			Até o Mês (b)	% (b/a) x 100	Até o Mês (c)	% (c/a) x 100	Até o Mês (d)
ATENÇÃO BÁSICA (XXV) = (I + XVII)	51.201.715	51.201.715	5.806.884	11,34	5.508.313	10,76	5.138.1 
ASSIST. HOSP. E AMBULATORIAL (XXVI) = (II + XVIII)	93.631.003	93.631.003	15.440.287	16,49	10.238.775	10,94	10.093.643
SUORTE PROFILÁTICO E TERAPÊUTICO (XXVII) = (III + XIX)	28.109.660	28.109.660	4.976.397	17,70	994.623	3,54	812.539
VIGILÂNCIA SANITÁRIA (XXVIII) = (IV + XX)	353.052	353.052	13.654	3,87	5.733	1,62	5.117
VIGILÂNCIA EPIDEMIOLÓGICA (XXIX) = (V + XXI)	13.092.291	13.092.291	2.004.959	15,31	649.517	4,96	610.494
ALIMENTAÇÃO E NUTRIÇÃO (XXX) = (VI + XXII)	155.524	155.524	80	0,05	80	0,05	80
OUTRAS SUBFUNÇÕES (XXXI) = (VII + XXIII)	45.093.133	45.093.209	21.442.563	47,55	5.579.491	12,37	4.248.576
RESERVA DE CONTINGÊNCIA	418.465	418.465					
TOTAL DAS DESPESAS COM SAÚDE (XXXII) = (VIII + XXIV)	232.054.843	232.054.919	49.684.823	21,41	22.976.531	9,90	20.908.580
FONTE: SIAFI, elaboração STN/CCONT/GEINF							
Notas:							
1 Do valor total de R\$ 21,02 bilhões liquidados com ações e serviços públicos de saúde, R\$ 17,24 bilhões se referem municípios e R\$ 3,78 bilhões foram aplicados diretamente pela União.							
2 Regra da Emenda Constitucional nº 86/2015.							

- 3

Correção aplicada de acordo com o art. 110 da EC 95/2016.
- 4

Foram registrados no âmbito do Ministério da Saúde os recursos para a inscrição dos restos a pagar processados por parte da Secretaria do Tesouro Nacional.
- 5

Nos exercícios de 2015 a 2020, houve mais pagamentos do que o necessário para cumprir os respectivos limites. cancelamentos de restos a pagar desse período neste exercício, o limite mínimo já foi alcançado. Constan nestes fins informação e transparência.
- 6

Os valores dos RPNP inscritos antes de 2012 passam a constar deste relatório para facilitar o controle do cumprimento anteriores à LC 141/2012, em atendimento ao Acórdão nº 1048/2018 - Plenário, do Tribunal de Contas da União.
- 7

A coluna de RP Considerado no Limite deve ser comparada com a coluna de RP Pagos. Sempre que os valores pagos o total de RP Considerado no Limite, todo o restante do RP poderá ser cancelado sem comprometer o limite do respectivo RP.
- 8

Os cancelamentos dos RPNP estão sendo compensados anualmente nas modalidades 45, 46, 95 e 96. Como esses parâmetros que permitam conhecer os anos aos quais pertencem os RPNP cancelados, os valores compensados são os anos que ainda precisam pagar seus restos a pagar para garantir o cumprimento do mínimo.
- 9

O controle dos cancelamentos no quadro específico "Controle dos Restos a Pagar Cancelados para fins de Cumprimento das Despesas com Saúde, conforme o artigo 24 da LC nº 141/2012" será realizado apenas para os exercícios que tiverem saldo positivo "Saldo do valor aplicado além do limite mínimo após cancelamentos e compensações".
- 10

Tendo em vista decisão favorável à União, no âmbito da ADI nº 5595, que questionou a constitucionalidade do art. 170, § 1º, da Constituição, as despesas realizadas na Fonte 42 (Recursos Decorrentes da Exploração de Petróleo e Gás Natural) foram reincluídas no cálculo dos Recursos Públicos de Saúde.
- 11

Dotação atualizada para Ações e Serviços Públicos de Saúde (ASPS) identificadas pelo Identificador de Uso (Iduso) e condições previstas nos §§ 1º e 2º do art. 24 da LC Nº 141/2012.
- *Esta coluna foi mantida em razão da estrutura concebida pela 14ª edição do Manual de Demonstrativos Fiscais (MDF), de 699, de 7 de julho de 2023, e válida para o exercício financeiro de 2024. Porém, a ausência de valores deve-se à revogação das Disposições Constitucionais Transitórias (ADCT), incluído pela Emenda Constitucional nº 95, de 15 de dezembro de 2016, e a Complementar nº 200, de 30 de agosto de 2023, nos termos do art. 9º da Emenda Constitucional nº 126, de 21 de dezembro de 2016.

GOVERNO FEDERAL				
RELATÓRIO RESUMIDO DA EXECUÇÃO ORÇAMENTÁRIA				
DEMONSTRATIVO SIMPLIFICADO DO RELATÓRIO RESUMIDO DA EXECUÇÃO ORÇAMENTÁRIA				
ORÇAMENTOS FISCAL E DA SEGURIDADE SOCIAL				
JANEIRO A FEVEREIRO DE 2024				
RREO - Anexo 14 (LRF, art. 48)				R\$ milhares
BALANÇO ORÇAMENTÁRIO - RECEITAS	Até o Mês			
RECEITAS				
Previsão Inicial	5.414.919.493			
Previsão Atualizada	5.414.919.493			
Receitas Realizadas	947.502.249			
Déficit Orçamentário	-			
Saldos de Exercícios Anteriores (Utilizados para Créditos Adicionais)	403.317			
BALANÇO ORÇAMENTÁRIO - DESPESAS	Até o Mês			
DESPESAS				
Dotação Inicial	5.409.350.733			
Dotação Atualizada	5.409.754.050			
Despesas Empenhadas	2.083.657.888			
Despesas Executadas	909.633.888			
Despesas Pagas				824.977.970
Superávit Orçamentário	37.868.361			
DESPESAS POR FUNÇÃO/SUBFUNÇÃO¹	Até o Mês			
Despesas Empenhadas	1.409.525.218			
Despesas Liquidadas	504.967.261			
RECEITA CORRENTE LÍQUIDA	Últimos 12 Meses			
Receita Corrente Líquida	1.268.980.042			
RECEITAS/DESPESAS DO REGIME GERAL DE PREVIDÊNCIA SOCIAL	Até o Mês			
Receitas Previdenciárias (I)	100.724.962			
Despesas Previdenciárias (II)	141.509.416			



Resultado Previdenciário (III) = (I - II)	-40.784.454			
RECEITAS/DESPESAS DO REGIME PRÓPRIO DE PREVIDÊNCIA DOS SERVIDORES	Até o Mês			
Receitas Previdenciárias (IV)	6.737.732			
Despesas Previdenciárias (V)	15.317.619			
Resultado Previdenciário (VI) = (IV - V)	-8.579.887			
RECEITAS E DESPESAS ASSOCIADAS ÀS PENSÕES MILITARES E AOS INATIVOS DAS FORÇAS ARMADAS ²	Até o Mês			
Receitas de Pensionistas (VII)	1.358.571			
Despesas com Pensionistas e Militares Inativos (VIII)	9.187.728			
Resultado dos Militares (IX) = (VII - VIII)	-7.829.157			
RECEITAS/DESPESAS PREVIDENCIÁRIAS DO FUNDO CONSTITUCIONAL DO DISTRITO FEDERAL ²	Até o Mês			
Receitas Previdenciárias (X)	164.689			
Despesas Previdenciárias (XI)	1.403.287			
Resultado Previdenciário (XII) = (X - XI)	-1.238.598			
RESULTADOS PRIMÁRIO E NOMINAL	Resultado Apurado Até o Mês			
Resultado Nominal	19.779.234			
Resultado Primário	-65.000.088			
MOVIMENTAÇÃO DOS RESTOS A PAGAR	Inscrição	Cancelamento	Pagamento	Saldo
		Até o Mês	Até o Mês	a Pagar
RESTOS A PAGAR PROCESSADOS	89.032.273	71.540	82.350.549	6.610.182
Poder Executivo	88.036.769	70.827	81.545.287	6.420.655
Poder Legislativo	206.309	104	185.858	20.347
Poder Judiciário	742.833	583	573.796	168.454
Ministério Público	5.852	7	5.133	712
Defensoria Pública	40.508	19	40.476	14
RESTOS A PAGAR NÃO-PROCESSADOS	195.858.675	1.407.132	66.222.487	128.229.057
Poder Executivo	189.454.792	1.341.514	63.180.762	124.932.517
Poder Legislativo	542.940	46.451	175.259	321.230
Poder Judiciário	5.525.768	18.329	2.810.474	2.696.965
Ministério Público	179.922	838	35.313	143.771
Defensoria Pública	155.252	0	20.678	134.574
TOTAL	284.890.948	1.478.673	148.573.037	134.839.239
DESPESAS COM MANUTENÇÃO E DESENVOLVIMENTO DO ENSINO (MDE)	Valor Apurado	Mínimo a ser aplicado em MDE até o mês	% Aplicado Até o Mês	
Despesa com Manutenção e Desenvolvimento do Ensino	12.477.497	20.878.475	59,76	
Complementação da União ao FUNDEB	4.957.092			
DESPESAS COM AÇÕES E SERVIÇOS PÚBLICOS DE SAÚDE (ASPS)	Valor Apurado	Mínimo a ser aplicado em ASPS até o mês	Percentual aplicado até o mês	
Despesas com Ações e Serviços Públicos de Saúde executadas com recursos de impostos	21.019.673	42.920.388	48,97	
FONTE: STN/CCONT/GEINF				
¹ Excetuados os valores do refinanciamento da Dívida Pública da União.				
² Excluídas as receitas desvinculadas (DRU).				



TABELA 1 - DEMONSTRATIVO DAS RECEITAS E DESPESAS DA SEGURIDADE SOCIAL								
ORÇAMENTO DA SEGURIDADE SOCIAL								
JANEIRO A FEVEREIRO DE 2024								
LDO - Lei nº 14.791, de 29/12/2023, art. 48, §4º								R\$
	PREVISÃO	PREVISÃO	RECEITAS REALIZADAS					SAI
RECEITAS¹	INICIAL	ATUALIZADA	No Mês		%	Até o Mês		RE
	(a)	(b)	(c)		(c/b)	(d)		(b-c)
RECEITAS CORRENTES	1.341.114.757	1.341.114.757		97.273.475	7,25	234.802.211	17,51	1.10
Receita Tributária	613.994	613.994		39.535	6,44	96.927	15,79	517
Receita de Contribuições	1.303.539.120	1.303.539.120		94.969.124	7,29	221.652.143	17,00	1.08
Receita Patrimonial	11.658.456	11.658.456		1.370.776	11,76	2.631.689	22,57	9.0
Receita Agropecuária	0	0		0	0,00	0	0,00	0
Receita Industrial	391	391		59	15,11	163	41,59	228
Receita de Serviços	21.716.497	21.716.497		185.328	0,85	8.849.827	40,75	12.8
Transferências Correntes	5.968	5.968		6	0,11	8	0,13	5.96
Receitas Correntes a Classificar	0	0		0	0,00	0	0,00	0
Outras Receitas Correntes	3.580.331	3.580.331		708.647	19,79	1.571.456	43,89	2.0
RECEITAS DE CAPITAL	2.796	2.796		587	21,00	684	24,45	2.11
Operações de Crédito	0	0		0	0,00	0	0,00	0
Alienação de Bens	2.796	2.796		587	21,00	684	24,45	2.11
Transferências de Capital	0	0		0	0,00	0	0,00	0
Outras Receitas de Capital	0	0		0	0,00	0	0,00	0
SUBTOTAL (I)	1.341.117.552	1.341.117.552		97.274.062	7,25	234.802.895	17,51	1.10
DÉFICIT (II)	-	-		-	-	9.603.896	-	-
TOTAL (I + II)	1.341.117.552	1.341.117.552		97.274.062	7,25	244.406.791	-	1.08
DESPESAS	DOTAÇÃO	DOTAÇÃO	DESPESAS EMPENHADAS		DESPESAS EXECUTADAS			
					DESPESAS LIQUIDADAS			SAI
	INICIAL	ATUALIZADA	No Mês	Até o Mês	No Mês	Até o Mês	%	EXE
	(e)	(f)	(g)	(h)	(i)	(j)	(j+k/f)	(f-j-
DESPESAS CORRENTES	1.653.537.828	1.647.788.234	42.446.066	537.938.389	127.099.879	244.401.637	14,83	1.40
Pessoal e Encargos Sociais	164.404.837	164.409.707	12.021.218	119.178.686	12.486.932	24.837.127	15,11	139
Juros e Encargos da Dívida	0	0	0	0	0	0	0,00	0
Outras Despesas Correntes	1.489.132.991	1.483.378.527	30.424.848	418.759.704	114.612.947	219.564.510	14,80	1.26
Benefícios Previdenciários do RGPS	913.698.659	907.944.183	2.302.199	198.653.271	72.307.882	141.509.416	15,59	766
Transferências a Estados, DF e Municípios	143.352.985	143.352.985	14.361.431	27.650.342	9.542.024	17.826.007	12,44	125
Demais Despesas Correntes	432.081.346	432.081.359	13.761.219	192.456.090	32.763.040	60.229.087	13,94	371
DESPESAS DE CAPITAL	13.451.394	13.451.394	139.771	166.795	2.454	5.154	0,04	13.4

Investimentos	13.447.894	13.447.894	137.792	164.816	2.290	4.990	0,04	13,4
Inversões Financeiras	3.500	3.500	1.979	1.979	164	164	4,69	3,3
Amortização da Dívida	0	0	0	0	0	0	0,00	0
RESERVA DE CONTINGÊNCIA	263.626	263.626	0	0	0	0	0,00	263
SUBTOTAL (III)	1.667.252.849	1.661.503.254	42.585.836	538.105.184	127.102.333	244.406.791	14,71	1,41
SUPERÁVIT (IV)	-	-	-	-	-	-	-	-
TOTAL (III + IV)	1.667.252.849	1.661.503.254	42.585.836	538.105.184	127.102.333	244.406.791	-	1,41
FONTE: SIAFI - STN/CCONT/GEINF								
Notas:								
a) Excetuados os valores do refinanciamento da Dívida Pública da União. Eventual ocorrência de despesa realizada maior que a dotação decorre de variação cambial.								

TABELA 1-A - DETALHAMENTO DAS RECEITAS E DESPESAS DA SEGURIDADE SOCIAL	
ORÇAMENTO DA SEGURIDADE SOCIAL	
JANEIRO A FEVEREIRO DE 2024	
LDO - Lei nº 14.791, de 29/12/2023, art. 48, §4º	R\$ milhares
Seguridade Social ¹	Até o Mês
Receitas da Seguridade Social	234.802.895
RGPS	100.724.962
RPPS - Civil	6.902.422
Pensionistas Militares ²	1.358.571
Demais (COFINS, CSLL e Outras)	125.816.940
Despesas da Seguridade Social	244.406.791
RGPS	141.509.416
RPPS - Civil e FCDF	16.720.907
Pensionistas Militares ²	4.137.041
Saúde	21.019.673
Assistência Social	46.170.717
Abono Salarial	1.960.239
Seguro Desemprego	7.822.982
Demais	5.065.817
Resultado da Seguridade Social	-9.603.896
Desvinculação das Receitas da União (DRU)	16.940
Resultado com Receitas Desvinculadas	-9.586.956
Notas:	
1. As receitas são as realizadas até o mês. As despesas são as liquidadas até o mês, sendo que no final do ano serão incluídos os valores inscritos em Restos a Pagar Não Processados.	
2. A partir de 2016, as despesas com militares inativos deixaram de ser classificadas como gastos da seguridade social, restando apenas as pensões militares nesse grupo.	



TABELA 1-B - DEMONSTRATIVO DAS RECEITAS DA SEGURIDADE SOCIAL DESVINCULADAS				
ORÇAMENTO DA SEGURIDADE SOCIAL				
JANEIRO A FEVEREIRO DE 2024				
LDO - Lei nº 14.791, de 29/12/2023, art. 48, §4º				R\$ milhares
	PREVISÃO	RECEITAS REALIZADAS		SALDO A
RECEITAS	ATUALIZADA	No Mês	Até o Mês	REALIZAR
	(a)	(b)	(c)	(a-c)
RECEITAS CORRENTES	1.964.609	16.940	16.940	1.947.669
TOTAL	1.964.609	16.940	16.940	1.947.669

TABELA 2 - DEMONSTRATIVO DAS DESPESAS DE PESSOAL E ENCARGOS SOCIAIS DA UNIÃO POR ELEMENTO DE D TIPO DE ADMINISTRAÇÃO							
ORÇAMENTOS FISCAL E DA SEGURIDADE SOCIAL							
JANEIRO A FEVEREIRO DE 2024							
LDO - Lei nº 14.791, de 29/12/2023, art. 121							
DOTAÇÃO DO EXERCÍCIO	ADMINISTRAÇÃO	ADMINISTRAÇÃO INDIRETA					
	DIRETA	Autarquias	Fundações	Empresas Públicas	Economia Mista	Fundos Especiais	Total Indireta
APLICAÇÃO DIRETA	259.836.307	81.154.427	22.902.514	15.939.265	3.304.189	19.561.053	142.861.4
A detalhar	36.167.946	19.877.759	4.047.573	994.458	1.138.430	16.619.980	42.678.19
Pessoal Civil	131.230.331	61.276.322	18.852.401	14.821.097	2.165.759	2.550.221	99.665.80
Vencimentos e Vantagens Fixas	59.137.857	32.946.332	9.654.249	10.730.439	1.850.331	921.411	56.102.76
Outras Despesas Variáveis	867.174	209.329	53.075	348.150	42.902	5.082	658.537
Aposentadoria	34.745.244	14.834.883	4.908.442	0	0	1.346.993	21.090.31
Pensões	20.492.136	4.340.618	1.485.857	0	0	208.889	6.035.364
Contribuições a Entidades Fechadas de Previdência	1.704.130	274.520	51.297	335.328	9.241	0	670.386
Obrigações Patronais	11.906.708	7.266.012	2.157.462	3.266.830	129.670	39.744	12.859.71
Outras Aplicações¹	2.377.082	1.404.629	542.019	140.350	133.614	28.103	2.248.715
Pessoal Militar	92.438.030	347	2.540	123.711	0	390.852	517.449
Vencimentos e Vantagens Fixas	31.915.370	18	1	0	0	390.852	390.871
Outras Despesas Variáveis	570.746	0	0	0	0	0	0
Reformas	31.486.771	13	0	0	0	0	13
Pensões	27.015.511	0	0	0	0	0	0
Obrigações Patronais	285.411	312	2.454	110.100	0	0	112.866
Outras Aplicações¹	1.164.220	4	85	13.611	0	0	13.700
TRANSFERÊNCIAS INTERGOVERNAMENTAIS	0	0	0	0	0	0	0
Transferências a Estados e ao DF	0	0	0	0	0	0	0
TOTAL (A)	259.836.307	81.154.427	22.902.514	15.939.265	3.304.189	19.561.053	142.861.4

TABELA 2 - DEMONSTRATIVO DAS DESPESAS DE PESSOAL E ENCARGOS SOCIAIS DA UNIÃO POR ELEMENTO DE D POR TIPO DE ADMINISTRAÇÃO							
ORÇAMENTOS FISCAL E DA SEGURIDADE SOCIAL							
JANEIRO A FEVEREIRO DE 2024							
LDO - Lei nº 14.791, de 29/12/2023, art. 121							
EXECUÇÃO	ADMINISTRAÇÃO	ADMINISTRAÇÃO INDIRETA					
	DIRETA	Autarquias	Fundações	Empresas Públicas	Economia Mista	Fundos Especiais	Total Indireta
APLICAÇÃO DIRETA	39.068.474	12.416.597	3.461.362	2.442.202	444.540	2.421.943	21.186.644
Pessoal Civil	24.913.679	12.416.559	3.460.993	2.423.153	444.540	2.031.358	20.776.603
Vencimentos e Vantagens Fixas	8.138.149	3.755.981	983.807	1.587.176	269.304	556.970	7.153.239
Vencimentos e Vantagens Fixas - Cargos em Comissão²	3.823.589	2.748.299	729.350	166.585	23.299	6.839	3.674.371
Outras Despesas Variáveis	128.502	50.691	9.811	72.075	40.809	173	173.560
Aposentadoria	7.160.464	3.447.812	973.660	0	0	1.216.858	5.638.329
Pensões	3.093.264	847.412	283.277	0	0	186.286	1.316.974

Contribuições a Entidades Fechadas de Previdência	129.802	47.876	9.695	47.869	2.919	0	108.360
Obrigações Patronais	1.811.212	1.309.727	363.750	511.439	46.711	37.741	2.269.367
Outras Aplicações¹	628.698	208.760	107.644	38.009	61.497	26.492	442.402
Pessoal Militar	14.154.795	38	369	19.048	0	390.585	410.040
Vencimentos e Vantagens Fixas	4.911.117	0	0	0	0	390.585	390.585
Outras Despesas Variáveis	172.816	0	0	0	0	0	0
Reformas	4.842.319	0	0	0	0	0	0
Pensões	4.019.492	0	0	0	0	0	0
Obrigações Patronais	41.894	38	354	16.327	0	0	16.720
Outras Aplicações¹	167.157	0	14	2.721	0	0	2.735
TRANSFERÊNCIAS INTERGOVERNAMENTAIS	0	0	0	0	0	0	0
Transferências a Estados e ao DF	0	0	0	0	0	0	0
TOTAL (B)	39.068.474	12.416.597	3.461.362	2.442.202	444.540	2.421.943	21.186.644
A EXECUTAR (% A/B)	85,0	84,7	84,9	84,7	86,5	87,6	85,2
FONTE: SIAFI - STN/CCONT/GEINF							

¹Outras Aplicações compõem-se de: Outros Benefícios Assistenciais; Salário Família; Sentenças Judiciais; Despesas Exercícios Anteriores; Indenizações Trabalhistas; Depósitos Compulsórios; Contrato por Tempo Determinado; Outras Desp.Pessoal Dec.Contratos Terceirização; e Ressarcimento de Despesa de Pessoal Requisitado.

²Os valores referentes aos Cargos em Comissão são identificados pelos subitens da despesa Gratificação por Exercício Cargos e Gratificação por Exercício de Funções, do elemento Vencimentos e Vantagens Fixas.

TABELA 3 - DEMONSTRATIVO DE DESPESAS DISCRICIONÁRIAS E DECORRENTES DE EMENDAS INDIVIDUAIS							
ORÇAMENTOS FISCAL E DA SEGURIDADE SOCIAL							
JANEIRO A FEVEREIRO DE 2024							
LDO - Lei nº 14.791, de 29/12/2023, art. 82							R\$ milhares
ÓRGÃO SUPERIOR*	Despesas Discricionárias e Decorrentes de Emendas Individuais						
	Dotação	Dotação	Despesas	Despesas	Despesas Inscritas em	Despesas Pagas	Restos a Pagar Pagos
	Inicial	Atualizada	Empenhadas	Liquidadas	Restos a Pagar Não-Processados	do Exercício	(Processados e Não-Processados)
Presidência da República	31.539	31.539	0	0	0	0	9
Ministério da Agricultura e Pecuária	135.294	135.294	0	0	0	0	12.352
Ministério da Ciência, Tecnologia e Inovação	68.517	68.517	0	0	0	0	82
Ministério da Fazenda	8.151.617	8.151.617	0	0	0	0	-
Ministério da Educação	628.672	628.672	0	0	0	0	2.608
Ministério do Desenv., Indústria, Comércio e Serviços	15.450	15.450	0	0	0	0	-
Ministério da Justiça e da Segurança Pública	277.535	277.535	0	0	0	0	-
Ministério da Previdência Social	11.708	11.708	0	0	0	0	-
Ministério das Relações Exteriores	5.250	5.250	0	0	0	0	16

Ministério da Saúde	13.030.326	13.030.326	0	0	0	0	25
Ministério dos Transportes	1.700	1.700	0	0	0	0	-
Ministério do Trabalho e Emprego	71.870	71.870	0	0	0	0	5.951
Ministério das Comunicações	13.271	13.271	0	0	0	0	-
Ministério da Cultura	303.056	303.056	0	0	0	0	32.588
Ministério do Meio Ambiente e Mudança do Clima	68.122	68.122	0	0	0	0	-
Ministério Desenvolvimento Agrário e Agricultura Familiar	119.798	119.798	0	0	0	0	1.026
Ministério do Esporte	495.198	495.198	0	0	0	0	-
Ministério da Defesa	182.651	182.651	0	0	0	0	2.334
Ministério da Integração e do Desenvolvimento Regional	355.919	355.919	0	0	0	0	959
Ministério do Turismo	58.083	58.083	0	0	0	0	392
Ministério Desenv. e Assist. Social, Fam. e Combate a Fome	657.430	657.430	0	0	0	0	314
Ministério das Cidades	106.623	106.623	0	0	0	0	31.403
Ministério da Pesca e Aquicultura	29.612	29.612	0	0	0	0	1.000
Ministério das Mulheres	100.038	100.038	0	0	0	0	2.391
Ministério da Igualdade Racial	25.789	25.789	0	0	0	0	-
Ministério de Portos e Aeroportos	300	300	0	0	0	0	-
Ministério dos Direitos Humanos e Cidadania	104.382	104.382	0	0	0	0	2.773
Ministério dos Povos Indígenas	18.787	18.787	0	0	0	0	228
TOTAL	25.068.535	25.068.535	0	0	0	0	96.451
Receita Corrente Líquida (RCL) do ano anterior (2023)	1.233.714.885						
% em relação à RCL do ano anterior	2,03%	2,03%	0,00%	0,00%	0,00%	0,00%	0,01%
Participação preliminar da Saúde no total	0,00%	0,00%	-	-	-	-	0,00%
FONTE: SIAFI - STN/CCONT/GEINF							
* Tabela incluída no exercício de 2014 em atendimento ao inciso I, § 6º, do artigo 52º da Lei nº 12.919, de 24/12/2013, referente às Diretrizes Orçamentárias, com a intenção de acompanhar o §9º do artigo 166 da Constituição Federal, que determina que as emendas individuais ao projeto de lei orçamentária serão aprovadas no limite de 1,2% (um inteiro e dois décimos por cento) da receita corrente líquida prevista no projeto encaminhado pelo Poder Executivo, sendo que a metade deste percentual será destinada a ações e serviços públicos de saúde.							



JANEIRO A FEVEREIRO DE 2024					
LDO - Lei nº 14.791, de 29/12/2023, art. 165					
GRUPO DE DESTINAÇÃO DE RECURSOS	DISPONIBILIDADE DE CAIXA BRUTA EM 31/12/2023	RECEITAS LÍQUIDAS DO EXERCÍCIO	DESPESAS PAGAS DO EXERCÍCIO (incluindo Restos a Pagar)	DEMAIS FLUXOS	DISPONIBILID DE CAIXA BRU ATUAL
	(a)	(b)	(c)	(d)	(e) = (a) + (b) - (d)
TOTAL DE RECURSOS NÃO VINCULADOS/ORDINÁRIOS (I)	163.532.295.608	132.494.533.335	109.000.361.944	-38.080.312	187.064.547.31
TOTAL DE RECURSOS VINCULADOS (II)	1.595.638.802.746	815.007.715.746	864.550.645.178	-1.256.211.622	1.547.352.084.
1. Educação	27.104.871.605	3.467.245.582	931.597.277	37.829.079	29.602.690.83
2. Seguridade Social (exceto Previdência)	96.485.129.266	127.124.733.452	93.242.055.768	148.982.512	130.218.824.43
3. Previdência Social (RPPS)	1.476.324.585	6.809.065.450	5.453.180.903	4.526.029	2.827.683.102
4. Previdência Social (RGPS)	42.090.873.021	100.623.433.858	127.012.302.875	0	15.702.004.000
5. Dívida Pública	1.013.560.726.378	442.572.186.813	521.255.598.222	-1.363.337.387	936.240.652.33
6. Transferências a Estados, DF, Municípios	36.905.101.039	104.097.171.442	101.190.834.219	248.523.871	39.562.914.397
7. Fundos, Órgãos e Programas	354.462.655.508	30.313.858.341	15.465.075.915	968.841.997	368.342.999
8. Recursos Extraorçamentários	23.436.713.310	0	0	-1.300.501.360	24.737.214.670
9. Recursos Não Classificados	116.408.035	20.807	0	-1.076.362	117.505.204
TOTAL (III) = (I + II)	1.759.171.098.354	947.502.249.080	973.551.007.122	-1.294.291.933	1.734.416.632.1
FONTE: SIAFI - STN/CCONT/GEINF					

PODER EXECUTIVO					
RELATÓRIO RESUMIDO DE EXECUÇÃO ORÇAMENTÁRIA					
DEMONSTRATIVO DA DISPONIBILIDADE E FLUXO					
ORÇAMENTOS FISCAL E DA SEGURIDADE SOCIAL					
JANEIRO A FEVEREIRO DE 2024					
LDO - Lei nº 14.791, de 29/12/2023, art. 165					
GRUPO DE DESTINAÇÃO DE RECURSOS	DISPONIBILIDADE DE CAIXA BRUTA EM 31/12/2023	RECEITAS LÍQUIDAS DO EXERCÍCIO	DESPESAS PAGAS DO EXERCÍCIO (incluindo Restos a Pagar)	DEMAIS FLUXOS	DISPONIBILIDA DE CAIXA BRU ATUAL
	(a)	(b)	(c)	(d)	(e) = (a) + (b) - (c) (d)

TOTAL DE RECURSOS NÃO VINCULADOS/ORDINÁRIOS (I)	149.497.612.062	132.494.533.335	67.533.487.373	42.640.771.655	171.817.886.369
TOTAL DE RECURSOS VINCULADOS (II)	1.587.641.817.106	814.516.353.878	858.336.790.946	5.352.421.582	1.538.468.958.4
1. Educação	27.104.871.605	3.467.242.471	931.597.277	37.825.968	29.602.690.83
2. Seguridade Social (exceto Previdência)	96.141.354.479	127.123.967.356	88.779.948.749	4.603.237.082	129.882.136.00
3. Previdência Social (RPPS)	1.330.396.280	6.809.065.450	3.789.802.784	2.208.461.076	2.141.197.870
4. Previdência Social (RGPS)	42.090.873.021	100.623.433.858	127.012.302.875	0	15.702.004.00
5. Dívida Pública	1.013.489.304.096	442.572.186.813	521.255.478.340	-1.364.551.808	936.170.564.37
6. Transferências a Estados, DF, Municípios	36.905.101.039	104.097.171.442	101.190.834.219	248.523.871	39.562.914.391
7. Fundos, Órgãos e Programas	347.112.400.809	29.823.265.180	15.376.826.704	941.570.051	360.617.269.23
8. Recursos Extraorçamentários	23.351.108.244	0	0	-1.321.568.295	24.672.676.539
9. Recursos Não Classificados	116.407.534	21.308	0	-1.076.362	117.505.204
TOTAL (III) = (I + II)	1.737.139.429.168	947.010.887.213	925.870.278.319	47.993.193.237	1.710.286.844.8
FONTE: SIAFI - STN/CCONT/GEINF					

O demonstrativo de dezembro não leva em consideração as deduções realizadas durante o exercício, referentes às operações da Coordenação-Geral de Controle da Dívida Pública (CODIV) e aos limites de Conta Única às unidades c Disponibilidade de Caixa Bruta e (h) Demais Obrigações Financeiras. Tais deduções foram realizadas ao longo do ex comprometiam a melhor visualização das informações publicadas.

III - INFORMAÇÕES DE CUMPRIMENTO DO ACÓRDÃO Nº 3.324/2015 - PLENÁRIO

JUSTIFICATIVAS DE LIMITAÇÃO DE EMPENHO

Em relação às justificativas de Limitação de Empenho exigidas pelo Acórdão nº 3.324/2015 - Plenário, a Coordenação-Geral de Programação Financeira da Secretaria do Tesouro Nacional informou que não foi estabelecida limitação no bimestre do relatório.



JUSTIFICATIVAS PARA A FRUSTRAÇÃO DE RECEITAS E MEDIDAS DE COMBATE À SONEGAÇÃO E À EVASÃO FISCAL E AÇÕES DE FISCALIZAÇÃO E COBRANÇA.

As informações a seguir foram elaboradas em cumprimento ao art. 53, § 2º, inciso II, da Lei Complementar nº 101, de 4 de maio de 2000.

Elaborado pela Secretaria Especial da Receita Federal do Brasil (RFB), este relatório contempla as justificativas para a frustração das receitas administradas pela RFB. Receitas não administradas pela RFB não são objeto da análise. Da mesma forma, as ações de fiscalização e cobrança abrangem as atividades de competência da RFB.

- Justificativas para a frustração de receitas

1 - As receitas não previdenciárias realizaram R\$ 5,03 bilhões abaixo dos valores estimados pelo Decreto nº 11.927/24 referentes ao 1º bimestre/2024. Esse resultado decorreu devido as diferenças no PIS/Cofins e nas outras Receitas Administradas. Em termos relativos, a diferença ficou 1,67% abaixo do previsto pelo Decreto nº 11.927/24.

2 - As receitas previdenciárias ficaram R\$ 1,77 bilhão acima do valor previsto pelo Decreto nº 11.927/24 referentes ao 1º bimestre/2024, o que representa a diferença de 1,81% em termos relativos.

- Medidas de combate à sonegação e à evasão fiscal e ações de fiscalização

Procedimentos Fiscais Executados até fevereiro de 2024

Consolidado	Quantidade	Crédito (R\$)
Auditorias Externas	787	R\$13.957.836.603,00
Revisão de Declarações	41.404	R\$721.173.087,00
Total	42.191	R\$14.679.009.690,00

- Ações de cobrança

Com o objetivo de recuperação dos créditos ativos de natureza tributária, a RFB efetuou a cobrança desses créditos por meio de emissão de avisos de cobrança ou intimação para pagamentos nos quantitativos demonstrados na tabela a seguir.

Cobrança Administrativa da Secretaria Especial da Receita Federal do Brasil

Crédito Tributário-Origem	Período de Referência	Qtd. Cobrança/IP	Valor Cobrado (R\$)
IRPF (1)	Janeiro e fevereiro/2024	71.506	2.069.217.053,30
ITR (2)	Janeiro e fevereiro/2024	8.921	3.540.448,61
Sief-Fiscel (3)	Janeiro e fevereiro/2024	2.514.649	29.219.373.090,31
GFIP (4)	Janeiro e fevereiro/2024	2.732	145.289.005,14
Sief-Processo (5)*	Janeiro/2024	36.992	9.830.020.463,72
Total		2.634.800	41.267.440.061,08

*Dados até novembro

Fontes: (1) Conta Corrente Pessoa Física; (2) Conta Corrente ITR; (3) Sief Fiscalização Eletrônica; (4) Sistema Informar; (5) Receita Data.

Legenda: Sief = Sistema Integrado de Informações Econômico-Fiscais;

GFIP = Guia de Recolhimento do Fundo de Garantia por Tempo de Serviço e Informações à Previdência Social.

Este conteúdo não substitui o publicado na versão certificada.

