

DIÁRIO OFICIAL DA UNIÃO

Publicado em: 30/05/2025 | Edição: 101 | Seção: 1 | Página: 104

Órgão: Ministério da Fazenda/Secretaria do Tesouro Nacional

PORTARIA STN/MF Nº 1.174, DE 28 DE MAIO DE 2025

Divulga o Relatório Resumido da Execução Orçamentária relativo ao segundo bimestre de 2025, encerrado em abril de 2025.

O SECRETÁRIO DO TESOURO NACIONAL, no uso das atribuições instituídas pelo art. 7º, inciso VII, do Decreto nº 6.976, de 7 de outubro de 2009, combinado com o art. 17, inciso I, da Lei nº 10.180, de 6 de fevereiro de 2001, e considerando o disposto no art. 165, § 3º, da Constituição da República Federativa do Brasil de 1988, e nos artigos 2º, 52 e 53, todos da Lei Complementar nº 101, de 4 de maio de 2000 resolve:

Art. 1º Divulgar o Relatório Resumido da Execução Orçamentária do Governo Federal relativo ao mês de abril de 2025, outros demonstrativos da execução orçamentária e respectivas notas explicativas.

Art. 2º Esta Portaria entra em vigor na data de sua publicação.

ROGÉRIO CERON DE OLIVEIRA

ANEXO

NOTAS EXPLICATIVAS

1. Os Balanços e os demonstrativos da execução orçamentária referem-se, exclusivamente, aos Orçamentos Fiscal e da Seguridade Social, no âmbito da Administração Pública Federal.

2. Consideram-se Orçamentos Fiscal e da Seguridade Social o conjunto de dotações estabelecidas para as unidades orçamentárias, acrescidas dos créditos adicionais abertos até o período de referência deste relatório. Esta composição está estruturada em:

2.1. Órgãos da Administração Direta, compreendendo inclusive os valores relativos às despesas de transferências para entidades não contempladas nos Orçamentos Fiscal e da Seguridade Social;

2.2. Fundos Especiais;

2.3. Entidades da Administração Indireta, tais como:

2.3.1. Fundações;

2.3.2. Autarquias;

2.3.3. Empresas Públicas dependentes; e

2.3.4. Sociedades de Economia Mista dependentes.

3. Considera-se como execução orçamentária da despesa a ocorrência do estágio da liquidação, efetivado ou não o seu respectivo pagamento. No encerramento do exercício, as despesas inscritas em restos a pagar não processados (empenhadas, mas não liquidadas) também são consideradas.

4. Nos Anexos 1, 2 e 7 são destacadas as operações intra-orçamentárias, às quais se referem o Manual de Contabilidade Aplicada ao Setor Público, 11ª edição, Parte I - Procedimentos Contábeis Orçamentários, aprovado pela Portaria Conjunta STN/SOF nº 26, de 18 de dezembro de 2024. No Anexo 3, as operações intra-orçamentárias são excluídas conforme o § 3º do art. 2º da Lei Complementar nº 101, de 4 de maio de 2000.

5. Os valores totais apresentados nos demonstrativos deste Relatório poderão eventualmente divergir do somatório das partes, em função de arredondamentos.

GOVERNO FEDERAL

RELATÓRIO RESUMIDO DA EXECUÇÃO ORÇAMENTÁRIA

BALANÇO ORÇAMENTÁRIO							
ORÇAMENTOS FISCAL E DA SEGURIDADE SOCIAL							
JANEIRO A ABRIL DE 2025							
RREO - Anexo 1 (LRF, art. 52, inciso I, alíneas "a" e "b" do inciso II e § 1º)							R\$ milhares
	PREVISÃO	PREVISÃO	RECEITAS REALIZADAS				SALDO A
RECEITAS	INICIAL	ATUALIZADA	No Mês	%	Até o Mês	%	REALIZAR
		(a)	(b)	(b/a)	(c)	(c/a)	(a-c)
RECEITAS (Exceto Intra-Orçamentárias) (I)	4.042.360.915	4.042.360.915	278.017.714	6,88	1.424.564.783	35,24	2.617.796.133
RECEITAS CORRENTES	3.003.607.096	3.003.607.096	261.594.835	8,71	1.012.880.226	33,72	1.990.726.871
IMPOSTOS, TAXAS E CONTRIBUIÇÕES DE MELHORIA	1.115.815.358	1.115.815.358	102.034.755	9,14	399.138.871	35,77	716.676.487
Impostos	1.106.511.668	1.106.511.668	101.175.723	9,14	396.195.075	35,81	710.316.594
Taxas	9.303.690	9.303.690	859.032	9,23	2.943.796	31,64	6.359.893
CONTRIBUIÇÕES	1.507.237.462	1.507.237.462	122.324.852	8,12	486.750.104	32,29	1.020.487.358
Contribuições Sociais	1.474.828.710	1.474.828.710	119.845.492	8,13	474.945.269	32,20	999.883.441
Contribuições Econômicas	32.408.753	32.408.753	2.479.360	7,65	11.804.836	36,42	20.603.917
Contribuições para Entidades Privadas de Serviço Social e de Formação Profissional	0	0	0	-	0	-	0
RECEITA PATRIMONIAL	210.641.824	210.641.824	27.322.253	12,97	78.416.854	37,23	132.224.970
Exploração do Patrimônio Imobiliário do Estado	4.299.710	4.299.710	370.438	8,62	1.310.897	30,49	2.988.814
Valores Mobiliários	59.325.712	59.325.712	8.649.508	14,58	24.669.947	41,58	34.655.764
Delegação de Serviços Públicos Mediante Concessão, Permissão, Autorização ou Licença	12.587.282	12.587.282	331.332	2,63	982.990	7,81	11.604.292
Exploração de Recursos Naturais	118.320.334	118.320.334	16.419.477	13,88	45.421.759	38,39	72.898.576
Exploração do Patrimônio Intangível	0	0	0	-	0	-	0
Cessão de Direitos	11.749.504	11.749.504	989.079	8,42	3.945.039	33,58	7.804.466
Demais Receitas Patrimoniais	4.359.282	4.359.282	562.418	12,90	2.086.223	47,86	2.273.059
RECEITA AGROPECUÁRIA	22.955	22.955	1.413	6,16	7.099	30,93	15.856
RECEITA INDUSTRIAL	14.543.836	14.543.836	2.623.997	18,04	6.958.775	47,85	7.585.061
RECEITA DE SERVIÇOS	56.424.088	56.424.088	4.036.641	7,15	22.734.233	40,29	33.689.855
Serviços Administrativos e Comerciais Gerais	3.674.660	3.674.660	287.161	7,81	1.276.381	34,73	2.398.279

Serviços e Atividades Referentes à Navegação e ao Transporte	3.694.872	3.694.872	458.760	12,42	1.704.474	46,13	1.990.399
Serviços e Atividades referentes à Saúde	335.266	335.266	19.306	5,76	101.309	30,22	233.957
Serviços e Atividades Financeiras	48.693.125	48.693.125	3.268.916	6,71	19.644.579	40,34	29.048.547
Outros Serviços	26.165	26.165	2.499	9,55	7.491	28,63	18.673
TRANSFERÊNCIAS CORRENTES	278.511	278.511	18.552	258,99	144.628	51,93	133.883
Transferências da União e de suas Entidades	1.500	1.500	0	0,00	0	0,00	1.500
Transferências dos Estados e do Distrito Federal e de suas Entidades	114.441	114.441	2.429	2,12	10.683	9,33	103.758
Transferências dos Municípios e de suas Entidades	24.762	24.762	842	3,40	7.266	29,34	17.496
Transferências de Instituições Privadas	131.101	131.101	14.155	10,80	124.936	95,30	6.165
Transferências de Outras Instituições Públicas	0	0	0	-	0	-	1
Transferências do Exterior	460	460	1.116	242,50	1.701	369,78	-1.241
Transferências de Pessoas Físicas	0	0	0	-	0	-	0
Transferências Provenientes de Depósitos Não Identificados	0	0	0	-	0	-	0
Demais Transferências Correntes	6.247	6.247	10	0,16	43	0,68	6.205
OUTRAS RECEITAS CORRENTES	98.643.061	98.643.061	3.233.087	3,28	18.727.959	18,99	79.915.102
Multas Administrativas, Contratuais e Judiciais	7.349.724	7.349.724	854.383	11,62	3.871.151	52,67	3.478.573
Indenizações, Restituições e Ressarcimentos	6.628.134	6.628.134	1.517.424	22,89	5.447.856	82,19	1.180.278
Bens, Direitos e Valores Incorporados ao Patrimônio Público	952.923	952.923	78.912	8,28	357.099	37,47	595.824
Multas e Juros de Mora das Receitas de Capital	29.831	29.831	1.481	4,97	10.154	34,04	19.677
Demais Receitas Correntes	83.682.449	83.682.449	780.887	0,93	9.041.699	10,80	74.640.750
RECEITAS CORRENTES A CLASSIFICAR	0	0	-715	-	1.702	-	-1.702
RECEITAS DE CAPITAL	1.038.753.820	1.038.753.820	16.422.878	1,58	411.684.557	39,63	627.069.263
OPERAÇÕES DE CRÉDITO	872.593.758	872.593.758	196.081	0,02	320.523.293	36,73	552.070.465



Operações de Crédito - Mercado Interno	829.638.888	829.638.888	46.453	0,01	313.337.154	37,77	516.301.734
Operações de Crédito - Mercado Externo	42.954.870	42.954.870	149.628	0,35	7.186.139	16,73	35.768.731
ALIENAÇÃO DE BENS	268.505	268.505	17.288	6,44	82.845	30,85	185.660
Alienação de Bens Móveis	61.653	61.653	3.786	6,14	13.362	21,67	48.290
Alienação de Bens Imóveis	206.852	206.852	13.502	6,53	38.348	18,54	168.504
Alienação de Bens Intangíveis	0	0	0	-	31.134	-	-31.134
AMORTIZAÇÕES DE EMPRÉSTIMOS	36.643.609	36.643.609	2.737.950	7,47	10.046.095	27,42	26.597.514
TRANSFERÊNCIAS DE CAPITAL	46.837	46.837	357.294	762,85	1.174.002	2.506,58	-1.127.165
Transferências dos Estados e do Distrito Federal e de suas Entidades	22.815	22.815	2.550	11,18	2.550	11,18	20.265
Transferências dos Municípios e de suas Entidades	497	497	0	0,00	60	12,07	437
Transferências de Instituições Privadas	21.350	21.350	354.744	1.661,56	1.171.392	5.486,60	-1.150.042
Transferências do Exterior	1.467	1.467	0	0,00	0	0,00	1.467
Demais Transferências de Capital	708	708	0	0,00	0	0,00	708
OUTRAS RECEITAS DE CAPITAL	129.201.111	129.201.111	13.114.265	10,15	79.858.322	61,81	49.342.785
Resultado do Banco Central	15.270.000	15.270.000	0	0,00	28.746.263	188,25	-13.476.263
Remuneração das Disponibilidades do Tesouro	113.931.111	113.931.111	13.114.265	11,51	51.112.059	44,86	62.819.052
							Continua (1/3)



GOVERNO FEDERAL							
RELATÓRIO RESUMIDO DA EXECUÇÃO ORÇAMENTÁRIA							
BALANÇO ORÇAMENTÁRIO							
ORÇAMENTOS FISCAL E DA SEGURIDADE SOCIAL							
JANEIRO A ABRIL DE 2025							
RREO - Anexo 1 (LRF, art. 52, inciso I, alíneas "a" e "b" do inciso II e § 1º)							R\$ milhares
	PREVISÃO	PREVISÃO	RECEITAS REALIZADAS				SALDO A
RECEITAS	INICIAL	ATUALIZADA	No Mês	%	Até o Mês	%	REALIZAR
		(a)	(b)	(b/a)	(c)	(c/a)	(a-c)
RECEITAS (Intra-Orçamentárias) (II)	24.193.472	24.193.472	2.011.659	8,31	6.219.351	25,71	17.974.121
RECEITAS CORRENTES	24.193.472	24.193.472	2.011.659	8,31	6.219.351	25,71	17.974.121
IMPOSTOS, TAXAS E CONTRIBUIÇÕES DE MELHORIA	3.195	3.195	272	8,51	1.756	54,96	1.439
Impostos	1.733	1.733	232	13,37	578	33,36	1.155

Taxas	1.462	1.462	40	2,76	1.178	80,56	284
CONTRIBUIÇÕES	23.554.756	23.554.756	1.990.617	8,45	6.142.537	26,08	17.412.218
Contribuições Sociais	23.552.893	23.552.893	1.990.298	8,45	6.140.982	26,07	17.411.911
Contribuições Econômicas	1.863	1.863	318	17,07	1.556	83,49	308
RECEITA PATRIMONIAL	6.248	6.248	551	8,81	2.144	34,31	4.105
Exploração do Patrimônio Imobiliário do Estado	6.248	6.248	551	8,81	2.101	33,63	4.147
Delegação de Serviços Públicos Mediante Concessão, Permissão, Autorização ou Licença	0	0	0	-	43	-	-43
RECEITA INDUSTRIAL	24.454	24.454	402	1,64	1.633	6,68	22.821
RECEITA DE SERVIÇOS	398.100	398.100	8.124	2,04	19.260	4,84	378.839
Serviços Administrativos e Comerciais Gerais	398.001	398.001	8.123	2,04	19.250	4,84	378.751
Serviços e Atividades referentes à Saúde	67	67	1	1,13	10	15,58	56
Outros Serviços	32	32	0	0,00	0	0,25	32
OUTRAS RECEITAS CORRENTES	206.719	206.719	11.694	5,66	52.020	25,16	154.699
Multas Administrativas, Contratuais e Judiciais	0	0	1	-	3	-	-3
Indenizações, Restituições e Ressarcimentos	114.174	114.174	8.773	7,68	35.007	30,66	79.166
Demais Receitas Correntes	92.545	92.545	2.920	3,15	17.010	18,38	75.536
SUBTOTAL DAS RECEITAS (III) = (I + II)	4.066.554.388	4.066.554.388	280.029.373	6,89	1.430.784.134	35,18	2.635.770.255
OPERAÇÕES DE CRÉDITO - REFINANCIAMENTO (IV)	1.655.840.500	1.655.840.500	248.362.436	15,00	736.754.775	44,49	919.085.726
Operações de Crédito - Mercado Interno	1.622.299.381	1.622.299.381	248.362.436	15,31	729.272.917	44,95	893.026.464
Mobiliária	1.622.299.381	1.622.299.381	248.362.436	15,31	729.272.917	44,95	893.026.464
Operações de Crédito - Mercado Externo	33.541.119	33.541.119	0	0,00	7.481.857	22,31	26.059.261
Mobiliária	33.541.119	33.541.119	0	0,00	7.481.857	22,31	26.059.261
TOTAL DAS RECEITAS (V) = (III + IV)	5.722.394.888	5.722.394.888	528.391.809	9,23	2.167.538.908	37,88	3.554.855.980
AJUSTES NA PREVISÃO ATUALIZADA (VI)		5.018.592					
DÉFICIT (VII)	-	-	-	-	-	-	-
TOTAL COM DÉFICIT (VIII) = (V + VI + VII)	5.722.394.888	5.727.413.479	528.391.809	9,23	2.167.538.908	37,84	3.559.874.571



DETALHAMENTO DOS AJUSTES NA PREVISÃO ATUALIZADA	-	5.018.592	-	-	-	-	-
Créditos adicionais abertos com Superávit Financeiro	-	5.050.534	-	-	-	-	-
Créditos adicionais abertos com Excesso de Arrecadação	-	-31.943	-	-	-	-	-
Créditos cancelados líquidos	-	0	-	-	-	-	-
RECURSOS ARRECADADOS EM EXERCÍCIOS ANTERIORES							
FONTE: SIAFI - STN/CCONT/GEINF							Continua (2/3)

GOVERNO FEDERAL							
RELATÓRIO RESUMIDO DA EXECUÇÃO ORÇAMENTÁRIA							
BALANÇO ORÇAMENTÁRIO							
ORÇAMENTOS FISCAL E DA SEGURIDADE SOCIAL							
JANEIRO A ABRIL DE 2025							
RREO - Anexo 1 (LRF, art. 52, inciso I, alíneas "a" e "b" do inciso II e § 1º)							
	DOTAÇÃO	DOTAÇÃO	DESPESAS EMPENHADAS		SALDO	DESPESAS LIQUIDADAS	
DESPESAS	INICIAL	ATUALIZADA				No Mês	Até o Mês
	(d)	(e)	No Mês	Até o Mês (f)	(g) = (e - f)		
DESPESAS (Exceto Intra-Orçamentárias) (IX)	4.030.627.585	4.035.646.176	128.123.037	2.035.868.036	1.999.778.141	424.529.357	1.277.912.000
DESPESAS CORRENTES	3.322.058.649	3.330.367.250	99.920.343	1.712.497.994	1.617.869.256	275.480.016	1.000.000.000
PESSOAL E ENCARGOS SOCIAIS	411.068.324	411.068.324	14.762.943	288.654.644	122.413.680	32.316.416	119.000.000
JUROS E ENCARGOS DA DÍVIDA	480.013.131	480.013.131	4.074.144	176.642.634	303.370.498	26.503.998	165.000.000
OUTRAS DESPESAS CORRENTES	2.430.977.194	2.439.285.795	81.083.255	1.247.200.716	1.192.085.078	216.659.602	717.000.000
Transferência a Estados, DF e Municípios	781.766.941	781.786.760	15.940.085	599.915.842	181.870.918	54.166.631	208.000.000
Benefícios Previdenciários	1.020.029.694	1.020.029.694	22.044.908	403.360.613	616.669.081	113.251.272	341.000.000
Demais Despesas Correntes	629.180.559	637.469.341	43.098.263	243.924.261	393.545.080	49.241.698	166.000.000
DESPESAS DE CAPITAL	641.517.387	638.227.378	28.202.695	323.370.042	314.857.336	149.049.341	277.000.000
INVESTIMENTOS	80.278.046	76.676.410	3.868.451	9.761.956	66.914.454	1.985.912	3.420.000
INVERSÕES FINANCEIRAS	167.394.739	167.706.366	24.297.587	62.641.603	105.064.763	7.513.458	22.500.000
AMORTIZAÇÃO DA DÍVIDA	393.844.603	393.844.603	36.656	250.966.484	142.878.119	139.549.971	250.000.000
RESERVA DE CONTINGÊNCIA	67.051.548	67.051.548	0	0	67.051.548	0	0
DESPESAS (Intra-Orçamentárias) (X)	33.660.727	33.660.727	1.342.112	25.015.572	8.645.154	2.622.027	9.220.000


DESPESAS CORRENTES	33.383.903	33.383.903	1.339.338	24.836.566	8.547.336	2.620.326	9.22
PESSOAL E ENCARGOS SOCIAIS	32.026.950	32.026.950	1.171.851	24.213.001	7.813.949	2.523.838	8.89
JUROS E ENCARGOS DA DÍVIDA	0	0	0	0	0		
OUTRAS DESPESAS CORRENTES	1.356.953	1.356.953	167.487	623.565	733.388	96.488	326
Benefícios Previdenciários					0		
Demais Despesas Correntes	1.356.953	1.356.953	167.487	623.565	733.388	96.488	326
DESPESAS DE CAPITAL	276.824	276.824	2.774	179.006	97.818	1.702	2.67
INVESTIMENTOS	5.536	5.536	2.774	4.006	1.530	1.702	2.67
INVERSÕES FINANCEIRAS	271.288	271.288	0	175.000	96.288	0	0
AMORTIZAÇÃO DA DÍVIDA	0	0	0	0	0	0	0
RESERVA DE CONTINGÊNCIA	0	0	0	0	0	0	0
SUBTOTAL DAS DESPESAS (XI) = (IX + X)	4.064.288.311	4.069.306.903	129.465.149	2.060.883.608	2.008.423.295	427.151.384	1.28
AMORTIZAÇÃO DA DÍVIDA - REFINANCIAMENTO (XII)	1.655.099.216	1.655.099.216	4.778.033	692.524.836	962.574.380	49.293.371	655
Amortização da Dívida Interna	1.597.336.086	1.597.336.086	3.825.547	660.186.522	937.149.564	48.340.885	622
Dívida Mobiliária	1.560.618.793	1.560.618.793	3.262.000	654.412.375	906.206.418	48.218.858	2
Outras Dívidas	36.717.293	36.717.293	563.547	5.774.147	30.943.146	122.027	613.
Amortização da Dívida Externa	57.763.130	57.763.130	952.486	32.338.314	25.424.816	952.486	32.3
Dívida Mobiliária	51.743.582	51.743.582	0	30.105.172	21.638.410	0	30.1
Outras Dívidas	6.019.548	6.019.548	952.486	2.233.142	3.786.406	952.486	2.23
TOTAL DAS DESPESAS (XIII) = (XI + XII)	5.719.387.528	5.724.406.119	134.243.182	2.753.408.444	2.970.997.675	476.444.755	1.94
SUPERÁVIT (XIV)	-	-	-	-	-	-	223
TOTAL COM SUPERÁVIT (XV) = (XIII + XIV)	5.719.387.528	5.724.406.119	134.243.182	2.753.408.444	2.970.997.675	476.444.755	2.16
RESERVA DO RPPS			-	-		-	-
FONTE: SIAFI - STN/CCONT/GEINF							

Nota: 1) Durante o exercício, somente as despesas liquidadas são consideradas executadas. No encerramento do ex inscritis em restos a pagar não processados são também consideradas.

LUCIANO MOURA CASTRO DO NASCIMENTO

Coordenador-Geral de Contabilidade da União

GOVERNO FEDERAL							
RELATÓRIO RESUMIDO DA EXECUÇÃO ORÇAMENTÁRIA							
DEMONSTRATIVO DA EXECUÇÃO DAS DESPESAS POR FUNÇÃO/SUBFUNÇÃO							
ORÇAMENTOS FISCAL E DA SEGURIDADE SOCIAL							
JANEIRO A ABRIL DE 2025							
RREO - Anexo 2 (LRF, Art. 52, inciso II, alínea "c")							
FUNÇÃO	DOTAÇÃO	DOTAÇÃO	DESPESAS EMPENHADAS		SALDO		DESPESA

	INICIAL	ATUALIZADA	No Mês	Até o Mês	%		No Mês
		(a)		(b)	(b/total b)	c = (a - b)	
LEGISLATIVA	11.757.177	11.757.177	1.084.682	10.025.790	0,49	1.731.387	791.473
JUDICIARIA	50.134.369	50.161.811	2.786.233	37.898.545	1,84	12.263.266	3.807.698
ESSENCIAL A JUSTICA	10.431.164	10.454.239	394.251	6.650.499	0,32	3.803.741	814.261
ADMINISTRACAO	33.854.441	35.014.448	2.014.303	22.509.049	1,09	12.505.399	2.437.312
DEFESA NACIONAL	95.890.827	98.301.954	3.571.619	66.093.594	3,21	32.208.360	6.671.863
SEGURANCA PUBLICA	17.280.654	17.671.920	2.885.937	12.132.888	0,59	5.539.033	1.031.947
RELACOES EXTERIORES	4.630.965	4.751.159	467.204	1.622.767	0,08	3.128.392	391.550
ASSISTENCIA SOCIAL	282.895.888	282.930.401	14.600.752	110.327.756	5,35	172.602.645	24.828.41
PREVIDENCIA SOCIAL	1.086.556.746	1.092.758.864	24.022.323	472.954.157	22,95	619.804.707	120.711.2
SAUDE	234.345.753	235.141.800	16.835.039	80.249.005	3,89	154.892.795	15.400.28
TRABALHO	121.919.187	121.922.212	12.153.101	38.561.571	1,87	83.360.641	12.226.68
EDUCACAO	175.414.161	178.325.659	6.449.251	133.378.140	6,47	44.947.519	14.209.12
CULTURA	2.904.260	2.922.104	51.547	675.200	0,03	2.246.904	87.253
DIREITOS DA CIDADANIA	2.916.290	2.962.670	125.457	651.703	0,03	2.310.967	73.136
URBANISMO	9.541.868	9.654.209	95.628	460.096	0,02	9.194.113	100.958
HABITACAO	760.736	760.736	400.689	400.689	0,02	360.047	123
SANEAMENTO	1.736.102	1.736.102	88.824	88.824	0,00	1.647.277	0
GESTAO AMBIENTAL	29.131.365	29.484.546	15.296.776	17.140.491	0,83	12.344.055	322.955
CIENCIA E TECNOLOGIA	19.326.731	19.378.603	815.165	4.803.310	0,23	14.575.293	726 
AGRICULTURA	34.476.199	38.709.796	926.699	24.386.599	1,18	14.323.197	1.743.696
ORGANIZACAO AGRARIA	4.612.523	4.629.464	1.066.871	2.190.452	0,11	2.439.012	183.539
INDUSTRIA	2.436.685	2.666.529	137.295	942.964	0,05	1.723.566	174.286
COMERCIO E SERVICOS	6.041.403	6.041.973	2.306.484	2.770.829	0,13	3.271.144	70.226
COMUNICACOES	3.429.397	3.456.438	157.642	573.211	0,03	2.883.227	112.617
ENERGIA	1.249.776	1.294.001	38.675	846.563	0,04	447.438	105.659
TRANSPORTE	17.324.072	17.410.268	572.325	5.107.794	0,25	12.302.474	1.140.415
DESPORTO E LAZER	2.769.929	2.769.929	55.489	81.734	0,00	2.688.195	18.489
ENCARGOS ESPECIAIS	1.700.479.610	1.702.121.050	20.064.887	1.007.359.388	48,88	694.761.662	218.969.2
RESERVA DE CONTINGENCIA	100.040.036	84.116.841			0,00	84.116.841	
TOTAL	4.064.288.311	4.069.306.903	129.465.149	2.060.883.608	100,00	2.008.423.295	427.151.3
FONTE: SIAFI - STN/CCONT/GEINF							
*Detalhamento por subfunção no final do relatório.							

GOVERNO FEDERAL
RELATÓRIO RESUMIDO DA EXECUÇÃO ORÇAMENTÁRIA
DEMONSTRATIVO DA EXECUÇÃO DAS DESPESAS POR FUNÇÃO/SUBFUNÇÃO
ORÇAMENTOS FISCAL E DA SEGURIDADE SOCIAL
JANEIRO A ABRIL DE 2025

RREO - Anexo 2 (LRF, Art. 52, inciso II, alínea "c")							
FUNÇÃO/SUBFUNÇÃO	DOTAÇÃO	DOTAÇÃO	DESPESAS EMPENHADAS			SALDO	DESPESAS LI
	INICIAL	ATUALIZADA	No Mês	Até o Mês	%		No Mês
(Despesas Exceto Intra-Orçamentárias)		(a)		(b)	(b/total b)	c = (a - b)	
LEGISLATIVA	10.709.222	10.709.222	1.084.561	9.063.389	0,45	1.645.834	720.954
ACAO LEGISLATIVA	2.141.677	2.126.677	919.208	1.315.137	0,06	811.539	105.476
CONTROLE EXTERNO	498.505	498.505	94.448	168.961	0,01	329.544	26.176
ADMINISTRACAO GERAL	6.778.862	6.778.862	47.538	6.609.639	0,32	169.223	469.185
COMUNICACAO SOCIAL	59.558	59.558	479	618	0,00	58.940	69
PROTECAO E BENEFICIOS AO TRABALHADOR	1.230.621	1.245.621	22.887	969.034	0,05	276.588	120.047
JUDICIARIA	44.647.177	44.674.619	2.745.416	33.600.394	1,65	11.074.224	3.403.093
CONTROLE EXTERNO	178.997	178.997	91.635	128.641	0,01	50.356	14.152
ACAO JUDICIARIA	3.357.761	3.385.203	989.145	1.621.536	0,08	1.763.667	192.191
ADMINISTRACAO GERAL	35.699.324	35.699.324	1.558.388	27.765.748	1,36	7.933.576	2.716.284
TECNOLOGIA DA INFORMACAO	108.361	108.361	5.343	13.640	0,00	94.721	2.649
FORMACAO DE RECURSOS HUMANOS	23.661	23.661	982	2.024	0,00	21.637	323
COMUNICACAO SOCIAL	52.471	52.471	10.996	18.796	0,00	33.675	2.800
PROTECAO E BENEFICIOS AO TRABALHADOR	5.226.602	5.226.602	88.926	4.050.010	0,20	1.176.592	474.695
ESSENCIAL A JUSTICA	9.130.111	9.130.313	394.065	5.748.819	0,28	3.381.494	713.522
CONTROLE EXTERNO	39.730	39.730	18.114	25.139	0,00	14.591	3.262
DEFESA DO INTERESSE PUBLICO NO PROCESSO JUDICIARIO	982.969	982.969	143.356	321.345	0,02	661.623	59.521
REPRESENTACAO JUDICIAL E EXTRAJUDICIAL	560.739	560.739	113.954	232.602	0,01	328.137	31.434
ADMINISTRACAO GERAL	6.371.821	6.372.008	102.838	4.346.037	0,21	2.025.971	511.860
FORMACAO DE RECURSOS HUMANOS	20.923	20.923	6.402	10.118	0,00	10.806	1.397
COMUNICACAO SOCIAL	23.877	23.877	7.171	10.676	0,00	13.201	1.109
PROTECAO E BENEFICIOS AO TRABALHADOR	1.022.993	1.022.993	265	715.662	0,04	307.331	98.169
DIREITOS INDIVIDUAIS, COLETIVOS E DIFUSOS	107.060	107.075	1.965	87.240	0,00	19.835	6.770
ADMINISTRACAO	31.051.186	32.131.708	1.937.765	20.240.358	0,99	11.891.350	2.217.368
REPRESENTACAO JUDICIAL E EXTRAJUDICIAL	239.686	239.686	16.702	49.215	0,00	190.471	21.302
PLANEJAMENTO E ORCAMENTO	151.656	152.994	8.207	37.384	0,00	115.610	8.148
ADMINISTRACAO GERAL	23.863.699	24.953.961	1.767.669	18.314.015	0,90	6.639.946	1.937.186
ADMINISTRACAO FINANCEIRA	176.732	176.732	846	7.205	0,00	169.526	790
CONTROLE INTERNO	146.861	146.861	9.794	43.680	0,00	103.180	8.034



NORMATIZACAO E FISCALIZACAO	631.105	631.105	33.688	104.117	0,01	526.987	23.794
TECNOLOGIA DA INFORMACAO	1.852.812	1.852.812	8.390	342.477	0,02	1.510.334	29.453
ORDENAMENTO TERRITORIAL	86.365	86.365	8.941	21.919	0,00	64.447	4.674
FORMACAO DE RECURSOS HUMANOS	400	400	0	0	0,00	400	0
ADMINISTRACAO DE RECEITAS	257.853	257.853	-31.000	33.463	0,00	224.390	33.424
COMUNICACAO SOCIAL	812.456	812.456	9.130	198.450	0,01	614.006	9.484
INFORMACAO E INTELIGENCIA	97.123	97.123	14.799	29.914	0,00	67.209	4.941
RELACOES DIPLOMATICAS	59.426	59.426	4.488	6.761	0,00	52.665	1.905
PROTECAO E BENEFICIOS AO TRABALHADOR	2.378.778	2.367.701	60.455	972.848	0,05	1.394.853	117.408
ENSINO SUPERIOR	11.898	11.898	34	207	0,00	11.691	85
PATRIMONIO HISTORICO, ARTISTICO E ARQUEOLOGICO	29.657	29.657	4.459	9.360	0,00	20.298	1.880
PRESERVACAO E CONSERVACAO AMBIENTAL	13.309	13.309	0	969	0,00	12.340	0
DESENVOLVIMENTO CIENTIFICO	19.080	19.080	3.871	7.067	0,00	12.013	1.531
DIFUSAO DO CONHECIMENTO CIENTIFICO E TECNOLÓGICO	8.618	8.618	143	766	0,00	7.853	141
PRODUCAO INDUSTRIAL	62.578	62.578	5.967	12.096	0,00	50.482	2.502
TELECOMUNICACOES	151.093	151.093	11.182	48.445	0,00	102.648	10.687
DEFESA NACIONAL	95.431.471	97.776.384	3.560.278	65.714.899	3,23	32.061.486	6.634.207
PLANEJAMENTO E ORCAMENTO	2.021	2.021	44	249	0,00	1.772	96
ADMINISTRACAO GERAL	69.734.915	72.046.851	2.046.532	57.639.259	2,83	14.407.592	5.576.497
NORMATIZACAO E FISCALIZACAO	311.373	311.373	70.045	130.146	0,01	181.227	6.555
TECNOLOGIA DA INFORMACAO	12.169	12.169	0	137	0,00	12.032	0
FORMACAO DE RECURSOS HUMANOS	94.208	94.208	6.880	22.097	0,00	72.111	4.450
COMUNICACAO SOCIAL	980	980	104	258	0,00	722	15
DEFESA AEREA	6.175.624	6.175.624	316.934	1.083.951	0,05	5.091.673	107.049
DEFESA NAVAL	2.236.633	2.236.633	376.698	684.527	0,03	1.552.106	35.485
DEFESA TERRESTRE	2.833.526	2.851.679	59.766	606.756	0,03	2.244.923	38.969
INFORMACAO E INTELIGENCIA	14.060	14.060	518	1.137	0,00	12.923	462
COOPERACAO INTERNACIONAL	26.301	26.301	834	2.100	0,00	24.202	308
ASSISTENCIA COMUNITARIA	99.328	99.328	619	1.524	0,00	97.804	337
ATENCAO BASICA	31.909	31.909	0	0	0,00	31.909	0
ASSISTENCIA HOSPITALAR E AMBULATORIAL	56.835	56.835	6.881	19.679	0,00	37.156	8.247
SUORTE PROFILATICO E TERAPEUTICO	700	700	70	420	0,00	280	329



PROTECAO E BENEFICIOS AO TRABALHADOR	11.657.869	11.658.692	672.818	4.887.901	0,24	6.770.791	659.732
EMPREGABILIDADE	5.051	5.051	642	794	0,00	4.257	52
ENSINO PROFISSIONAL	121.511	121.511	3.464	12.357	0,00	109.154	2.424
ENSINO SUPERIOR	50.866	50.866	1.521	17.805	0,00	33.061	1.476
EDUCACAO DE JOVENS E ADULTOS	2.781	2.781	102	365	0,00	2.416	26
EDUCACAO BASICA	59.759	59.759	1.182	15.793	0,00	43.966	1.906
ASSISTENCIA AOS POVOS INDIGENAS	191.084	191.084	9.070	38.189	0,00	152.895	7.107
HABITACAO URBANA	303.126	303.126	276	236.691	0,01	66.435	18.854
CONTROLE AMBIENTAL	46.337	46.337	2.174	8.036	0,00	38.301	1.778
DESENVOLVIMENTO CIENTIFICO	114.596	114.596	2.357	10.643	0,00	103.953	1.981
DESENVOLVIMENTO TECNOLÓGICO E ENGENHARIA	1.185.102	1.185.102	-20.436	288.443	0,01	896.658	159.854
DIFUSAO DO CONHECIMENTO CIENTIFICO E TECNOLÓGICO	3.739	3.739	129	285	0,00	3.454	40
TELECOMUNICACOES	46.910	46.910	928	4.281	0,00	42.629	146
TRANSPORTE AEREO	5.081	19.083	0	0	0,00	19.083	0
DESPORTO DE RENDIMENTO	3.681	3.681	118	1.062	0,00	2.619	26
DESPORTO COMUNITARIO	3.395	3.395	8	12	0,00	3.383	4
SEGURANCA PUBLICA	15.631.001	16.018.974	2.433.387	10.707.064	0,53	5.311.910	914.445
ADMINISTRACAO GERAL	9.589.586	9.601.745	2.114.684	7.501.896	0,37	2.099.849	680.260
FORMACAO DE RECURSOS HUMANOS	65.696	65.696	-45.000	45.696	0,00	20.000	0
COMUNICACAO SOCIAL	200	200	0	0	0,00	200	0
POLICIAMENTO	4.476.340	4.482.968	128.087	2.141.022	0,11	2.341.946	116.462
DEFESA CIVIL	524.036	893.222	87.696	385.712	0,02	507.510	62.921
PROTECAO E BENEFICIOS AO TRABALHADOR	637.211	637.211	142.073	583.754	0,03	53.457	49.638
CUSTODIA E REINTEGRACAO SOCIAL	162.723	162.723	1.940	38.898	0,00	123.824	3.517
DIREITOS INDIVIDUAIS, COLETIVOS E DIFUSOS	171.310	171.310	3.908	10.086	0,00	161.224	1.645
HABITACAO URBANA	3.900	3.900	0	0	0,00	3.900	0
RELACOES EXTERIORES	4.448.655	4.556.506	458.363	1.530.462	0,08	3.026.044	375.340
ADMINISTRACAO GERAL	2.087.036	2.194.888	250.092	744.208	0,04	1.450.680	179.683
FORMACAO DE RECURSOS HUMANOS	4.277	4.277	199	634	0,00	3.642	83
RELACOES DIPLOMATICAS	1.401.261	1.401.261	124.377	439.970	0,02	961.292	116.346
COOPERACAO INTERNACIONAL	39.525	39.525	7.746	11.361	0,00	28.164	6.926
PROTECAO E BENEFICIOS AO TRABALHADOR	838.921	838.921	67.717	311.002	0,02	527.919	65.137
DIFUSAO CULTURAL	61.718	61.718	6.509	19.527	0,00	42.191	5.492

DIFUSAO DO CONHECIMENTO CIENTIFICO E TECNOLÓGICO	7.118	7.118	610	1.856	0,00	5.262	693
PROMOCAO COMERCIAL	8.800	8.800	1.113	1.905	0,00	6.895	980
ASSISTENCIA SOCIAL	282.881.740	282.916.253	14.600.752	110.313.728	5,42	172.602.525	24.827.511
ADMINISTRACAO GERAL	698.643	698.643	24.315	142.503	0,01	556.139	16.306
NORMATIZACAO E FISCALIZACAO	43.417	43.417	824	6.965	0,00	36.452	4.683
TECNOLOGIA DA INFORMACAO	42.823	42.823	40.320	42.823	0,00	0	5.832
FORMACAO DE RECURSOS HUMANOS	474	474	18	28	0,00	446	4
COMUNICACAO SOCIAL	107.440	107.440	6.457	9.503	0,00	97.937	5.853
ASSISTENCIA A PESSOA IDOSA	49.817.485	49.817.485	227	21.856.836	1,07	27.960.650	4.275.671
ASSISTENCIA A PESSOA COM DEFICIENCIA	63.825.690	63.825.690	1.160	30.080.434	1,48	33.745.256	5.923.932
ASSISTENCIA A CRIANCA E AO ADOLESCENTE	350.797	350.797	37.180	68.038	0,00	282.758	58.423
ASSISTENCIA COMUNITARIA	4.933.992	4.933.992	684.640	1.463.124	0,07	3.470.868	669.544
SERVICOS SOCIOASSISTENCIAIS	2.697.404	2.731.917	136.343	418.016	0,02	2.313.901	136.244
SEGURANCA DE RENDA	158.632.792	158.632.792	13.661.413	56.139.088	2,76	102.493.704	13.730.405
ALIMENTACAO E NUTRICAO	1.347.864	1.347.864	7.795	79.198	0,00	1.268.666	31
PROTECAO E BENEFICIOS AO TRABALHADOR	9.633	9.633	0	6.854	0,00	2.779	530
DIREITOS INDIVIDUAIS, COLETIVOS E DIFUSOS	26.436	26.436	60	270	0,00	26.166	4
SANEAMENTO BASICO RURAL	346.852	346.852	0	50	0,00	346.802	50
PREVIDENCIA SOCIAL	1.085.521.353	1.091.698.728	23.821.422	472.349.287	23,20	619.349.441	120.617.542
REPRESENTACAO JUDICIAL E EXTRAJUDICIAL	55.000	55.000	14.000	54.000	0,00	1.000	10.929
ADMINISTRACAO GERAL	5.987.839	5.989.162	414.789	2.684.351	0,13	3.304.811	538.677
CONTROLE INTERNO	5.530	5.530	1.816	2.560	0,00	2.970	323
NORMATIZACAO E FISCALIZACAO	2.609	2.609	492	1.082	0,00	1.527	173
TECNOLOGIA DA INFORMACAO	362.283	362.283	-24.711	50.205	0,00	312.078	36.207
FORMACAO DE RECURSOS HUMANOS	400	400	1	59	0,00	341	12
PREVIDENCIA BASICA	980.817.914	980.817.914	19.547.252	397.373.241	19,52	583.444.674	110.713.328
PREVIDENCIA DO REGIME ESTATUTARIO	97.858.239	104.031.272	3.830.336	71.993.764	3,54	32.037.508	9.288.096
PROTECAO E BENEFICIOS AO TRABALHADOR	431.539	434.558	37.446	190.025	0,01	244.533	29.798
SAUDE	233.022.256	233.737.563	16.810.279	78.982.359	3,88	154.755.204	15.246.089
PLANEJAMENTO E ORCAMENTO	70.500	70.500	15.020	28.442	0,00	42.058	7.704
ADMINISTRACAO GERAL	21.226.061	21.941.369	1.244.362	10.117.303	0,50	11.824.066	1.770.841



NORMATIZACAO E FISCALIZACAO	36.345	34.345	3.690	6.935	0,00	27.410	1.599
TECNOLOGIA DA INFORMACAO	1.120.663	1.120.663	53.743	142.825	0,01	977.838	9.607
FORMACAO DE RECURSOS HUMANOS	2.727.713	2.725.713	36.289	621.266	0,03	2.104.447	178.525
COMUNICACAO SOCIAL	217.600	292.600	0	51.800	0,00	240.800	19.284
ATENCAO BASICA	55.478.716	57.929.554	3.634.424	13.408.025	0,66	44.521.529	3.664.451
ASSISTENCIA HOSPITALAR E AMBULATORIAL	102.698.290	98.563.188	7.230.687	30.798.500	1,51	67.764.688	6.460.603
SUORTE PROFILATICO E TERAPEUTICO	28.856.081	28.878.326	2.865.319	14.124.304	0,69	14.754.022	1.522.024
VIGILANCIA SANITARIA	382.700	382.700	177.232	194.169	0,01	188.531	3.859
VIGILANCIA EPIDEMIOLOGICA	13.971.458	13.946.458	1.108.696	7.262.450	0,36	6.684.008	1.159.256
ALIMENTACAO E NUTRICAO	170.000	170.000	1.023	1.698	0,00	168.302	1.095
PROTECAO E BENEFICIOS AO TRABALHADOR	1.098.310	1.098.310	21.014	943.100	0,05	155.210	99.029
PATRIMONIO HISTORICO, ARTISTICO E ARQUEOLOGICO	16.000	16.000	2.897	15.898	0,00	102	2.725
DIREITOS INDIVIDUAIS, COLETIVOS E DIFUSOS	27.600	27.600	0	2.800	0,00	24.800	641
ASSISTENCIA AOS POVOS INDIGENAS	1.292.876	2.810.214	291.858	830.363	0,04	1.979.850	273.547
SANEAMENTO BASICO RURAL	420.569	436.917	22.551	51.430	0,00	385.487	6.187
SANEAMENTO BASICO URBANO	222.500	222.500	0	1.518	0,00	220.982	0
PRESERVACAO E CONSERVACAO AMBIENTAL	17.400	17.400	0	1.495	0,00	15.905	0
DESENVOLVIMENTO CIENTIFICO	1.634.997	1.637.719	87.630	319.824	0,02	1.317.895	57.255
DESENVOLVIMENTO TECNOLÓGICO E ENGENHARIA	1.166.948	1.233.123	9.999	18.038	0,00	1.215.085	2.202
DIFUSAO DO CONHECIMENTO CIENTIFICO E TECNOLÓGICO	168.017	181.453	3.559	39.855	0,00	141.598	5.368
OUTROS ENCARGOS ESPECIAIS	910	910	286	319	0,00	591	286
TRABALHO	121.718.804	121.719.129	12.135.364	38.491.094	1,89	83.228.036	12.209.631
ADMINISTRACAO GERAL	1.709.496	1.709.821	57.146	585.823	0,03	1.123.998	134.712
NORMATIZACAO E FISCALIZACAO	37.524	37.524	2.670	9.025	0,00	28.499	1.369
TECNOLOGIA DA INFORMACAO	333.462	333.462	24.800	94.297	0,00	239.165	23.665
ORDENAMENTO TERRITORIAL	250	250	0	0	0,00	250	0
FORMACAO DE RECURSOS HUMANOS	1.411	1.411	0	21	0,00	1.390	2
COMUNICACAO SOCIAL	24.094	24.094	0	0	0,00	24.094	0
PROTECAO E BENEFICIOS AO TRABALHADOR	88.102.135	88.102.135	9.703.721	28.259.394	1,39	59.842.741	9.703.451
EMPREGABILIDADE	210.039	210.039	0	50	0,00	209.989	12



FOMENTO AO TRABALHO	31.273.197	31.273.197	2.346.661	9.541.946	0,47	21.731.252	2.346.286
EDUCACAO DE JOVENS E ADULTOS	18.507	18.507	0	0	0,00	18.507	0
DESENVOLVIMENTO CIENTIFICO	8.617	8.617	354	466	0,00	8.151	111
OUTROS ENCARGOS ESPECIAIS	71	71	11	71	0,00	0	22
EDUCACAO	163.466.035	165.729.792	6.052.003	122.916.575	6,04	42.813.217	13.091.281
ADMINISTRACAO GERAL	1.906.494	1.950.102	252.080	831.333	0,04	1.118.769	147.878
ADMINISTRACAO FINANCEIRA	337.449	337.449	194.354	270.354	0,01	67.095	51.425
FORMACAO DE RECURSOS HUMANOS	60.374	60.374	3.346	9.050	0,00	51.323	1.918
COMUNICACAO SOCIAL	118.436	118.436	109	7.646	0,00	110.790	44
RELACOES DIPLOMATICAS	2.008	2.008	403	403	0,00	1.605	0
ASSISTENCIA HOSPITALAR E AMBULATORIAL	11.735.194	11.788.879	198.122	9.510.267	0,47	2.278.612	963.168
ALIMENTACAO E NUTRICAO	5.461.907	5.461.907	876.794	4.706.156	0,23	755.751	682.150
PROTECAO E BENEFICIOS AO TRABALHADOR	5.490.552	5.490.552	265.221	4.603.268	0,23	887.284	465.410
ENSINO MEDIO	1.000.000	1.000.000	0	0	0,00	1.000.000	0
ENSINO PROFISSIONAL	17.285.115	17.988.971	939.858	11.763.416	0,58	6.225.555	1.597.152
ENSINO SUPERIOR	41.203.449	42.637.732	1.756.417	28.586.664	1,40	14.051.068	4.017.128
EDUCACAO INFANTIL	1.296.573	1.296.573	245.406	245.406	0,01	1.051.168	2.009
EDUCACAO DE JOVENS E ADULTOS	319.301	319.301	9.168	26.491	0,00	292.810	3.521
EDUCACAO ESPECIAL	46.348	46.348	1.335	10.401	0,00	35.948	2.828
EDUCACAO BASICA	10.673.677	10.702.001	881.103	1.932.350	0,09	8.769.652	219.929
DESENVOLVIMENTO CIENTIFICO	321.113	321.113	0	0	0,00	321.113	0
DIFUSAO DO CONHECIMENTO CIENTIFICO E TECNOLÓGICO	465.092	465.092	19.384	51.133	0,00	413.959	12.465
SERVICOS FINANCEIROS	6.113.769	6.113.769	0	2.856.974	0,14	3.256.795	308.572
OUTROS ENCARGOS ESPECIAIS	595.079	595.079	0	600.012	0,03	-4.933	0
TRANSFERENCIAS PARA A EDUCACAO BASICA	59.034.104	59.034.104	408.904	56.905.250	2,80	2.128.854	4.615.682
CULTURA	2.814.287	2.828.952	51.016	603.642	0,03	2.225.310	81.692
ADMINISTRACAO GERAL	774.520	789.185	38.783	495.582	0,02	293.603	64.342
NORMATIZACAO E FISCALIZACAO	222	222	0	0	0,00	222	0
FORMACAO DE RECURSOS HUMANOS	410	410	41	65	0,00	345	0
COMUNICACAO SOCIAL	500	500	0	0	0,00	500	0
PROTECAO E BENEFICIOS AO TRABALHADOR	47.901	47.901	12	46.683	0,00	1.218	4.007
PATRIMONIO HISTORICO, ARTISTICO E ARQUEOLOGICO	313.034	313.034	1.829	12.520	0,00	300.514	1.281



DIFUSAO CULTURAL	1.001.656	1.001.656	10.352	48.761	0,00	952.895	12.062
DESENVOLVIMENTO CIENTIFICO	22.490	22.490	0	0	0,00	22.490	0
PROMOCAO COMERCIAL	645.000	645.000	0	0	0,00	645.000	0
OUTRAS TRANSFERENCIAS	8.523	8.523	0	0	0,00	8.523	0
OUTROS ENCARGOS ESPECIAIS	30	30	0	30	0,00	0	0
DIREITOS DA CIDADANIA	2.796.513	2.798.366	124.218	564.548	0,03	2.233.818	63.789
ACAO LEGISLATIVA	1.075	1.075	0	67	0,00	1.008	8
ADMINISTRACAO GERAL	722.334	723.661	51.912	413.352	0,02	310.309	42.057
NORMATIZACAO E FISCALIZACAO	147.952	147.952	6.625	17.045	0,00	130.907	3.145
COMUNICACAO SOCIAL	22.629	22.629	0	0	0,00	22.629	0
RELACOES DIPLOMATICAS	850	850	250	250	0,00	600	0
ASSISTENCIA A PESSOA IDOSA	20.212	20.212	40	395	0,00	19.817	42
ASSISTENCIA A CRIANCA E AO ADOLESCENTE	86.895	86.895	11.514	12.151	0,00	74.744	130
PROTECAO E BENEFICIOS AO TRABALHADOR	30.173	30.699	393	27.503	0,00	3.196	2.791
DIREITOS INDIVIDUAIS, COLETIVOS E DIFUSOS	1.363.738	1.363.738	41.454	68.974	0,00	1.294.764	10.219
ASSISTENCIA AOS POVOS INDIGENAS	399.653	399.653	12.030	23.811	0,00	375.843	5.398
OUTROS ENCARGOS ESPECIAIS	1.000	1.000	0	1.000	0,00	0	0
URBANISMO	9.504.150	9.616.491	88.847	425.610	0,02	9.190.881	93.458
PLANEJAMENTO E ORCAMENTO	5.261	5.261	0	0	0,00	5.261	0
ADMINISTRACAO GERAL	719.847	812.285	58.541	292.461	0,01	519.824	61.693
ORDENAMENTO TERRITORIAL	64.939	64.939	0	0	0,00	64.939	0
FORMACAO DE RECURSOS HUMANOS	850	850	85	85	0,00	765	40
COMUNICACAO SOCIAL	420	420	18	18	0,00	402	0
DEFESA CIVIL	137.957	137.957	51	67	0,00	137.889	37
ASSISTENCIA COMUNITARIA	5.066.141	5.066.141	0	0	0,00	5.066.141	0
PROTECAO E BENEFICIOS AO TRABALHADOR	94.755	94.755	6.925	31.580	0,00	63.175	7.109
INFRA-ESTRUTURA URBANA	2.333.597	2.333.597	0	300	0,00	2.333.297	0
SERVICOS URBANOS	4.245	4.245	0	0	0,00	4.245	0
TRANSPORTES COLETIVOS URBANOS	1.044.369	1.064.273	23.227	99.482	0,00	964.791	24.579
NORMALIZACAO E QUALIDADE	20	20	0	0	0,00	20	0
OUTRAS TRANSFERENCIAS	31.748	31.748	0	1.617	0,00	30.131	0
HABITACAO	760.736	760.736	400.689	400.689	0,02	360.047	123
COOPERACAO INTERNACIONAL	9.507	9.507	0	0	0,00	9.507	0



HABITACAO URBANA	751.229	751.229	400.689	400.689	0,02	350.540	123
SANEAMENTO	1.736.102	1.736.102	88.824	88.824	0,00	1.647.277	0
SANEAMENTO BASICO RURAL	105.712	105.712	0	0	0,00	105.712	0
SANEAMENTO BASICO URBANO	1.628.389	1.628.389	88.824	88.824	0,00	1.539.565	0
RECURSOS HIDRICOS	2.000	2.000	0	0	0,00	2.000	0
GESTAO AMBIENTAL	28.916.242	29.265.045	15.293.182	16.936.576	0,83	12.328.469	296.204
ADMINISTRACAO GERAL	1.485.392	1.523.263	63.393	1.098.403	0,05	424.860	165.459
NORMATIZACAO E FISCALIZACAO	478.447	625.339	33.859	275.082	0,01	350.257	35.652
FORMACAO DE RECURSOS HUMANOS	14.373	14.373	81	394	0,00	13.979	103
COMUNICACAO SOCIAL	1.426	1.426	0	0	0,00	1.426	0
RELACOES DIPLOMATICAS	981	981	0	0	0,00	981	0
PROTECAO E BENEFICIOS AO TRABALHADOR	98.504	98.504	-361	87.736	0,00	10.768	7.888
SANEAMENTO BASICO URBANO	4.835	4.835	74	251	0,00	4.584	15
PRESERVACAO E CONSERVACAO AMBIENTAL	24.851.721	24.971.653	14.945.568	15.053.981	0,74	9.917.672	36.282
CONTROLE AMBIENTAL	184.529	228.637	9.363	80.539	0,00	148.098	9.232
RECUPERACAO DE AREAS DEGRADADAS	4.487	4.487	170	425	0,00	4.062	72
RECURSOS HIDRICOS	1.790.449	1.790.449	240.962	339.598	0,02	1.450.851	41.385
DESENVOLVIMENTO CIENTIFICO	1.081	1.081	74	149	0,00	932	116
OUTROS ENCARGOS ESPECIAIS	18	18	0	18	0,00	0	0
CIENCIA E TECNOLOGIA	19.055.938	19.105.056	813.360	4.535.579	0,22	14.569.477	702.173
PLANEJAMENTO E ORCAMENTO	12.533	12.533	200	200	0,00	12.333	200
ADMINISTRACAO GERAL	1.744.272	1.793.389	87.522	1.442.401	0,07	350.988	165.129
NORMATIZACAO E FISCALIZACAO	31.825	31.825	1.629	5.144	0,00	26.681	1.301
TECNOLOGIA DA INFORMACAO	2.760	2.760	0	0	0,00	2.760	0
FORMACAO DE RECURSOS HUMANOS	9.507	9.507	471	1.837	0,00	7.670	400
COMUNICACAO SOCIAL	7.605	7.605	0	0	0,00	7.605	0
RELACOES DIPLOMATICAS	45	45	0	0	0,00	45	0
COOPERACAO INTERNACIONAL	7.999	7.999	10	609	0,00	7.390	177
PROTECAO E BENEFICIOS AO TRABALHADOR	135.502	135.502	101	134.839	0,01	663	12.187
PRESERVACAO E CONSERVACAO AMBIENTAL	2.401	2.401	29	108	0,00	2.293	19
CONTROLE AMBIENTAL	3.812	3.812	166	238	0,00	3.574	152
DESENVOLVIMENTO CIENTIFICO	3.357.299	3.357.299	182.530	1.200.816	0,06	2.156.483	96.510



DESENVOLVIMENTO TECNOLÓGICO E ENGENHARIA	13.551.551	13.551.551	532.032	1.698.397	0,08	11.853.154	412.685
DIFUSÃO DO CONHECIMENTO CIENTÍFICO E TECNOLÓGICO	55.914	55.914	3.242	3.326	0,00	52.588	2.445
PRODUÇÃO INDUSTRIAL	132.600	132.600	5.430	47.353	0,00	85.247	10.851
OUTROS ENCARGOS ESPECIAIS	312	312	0	312	0,00	1	117
AGRICULTURA	33.544.884	37.774.165	904.687	23.583.141	1,16	14.191.023	1.667.008
ADMINISTRAÇÃO GERAL	4.839.500	4.868.112	156.040	3.426.327	0,17	1.441.785	382.609
NORMATIZAÇÃO E FISCALIZAÇÃO	188.440	188.440	16.748	48.521	0,00	139.919	11.463
COMUNICAÇÃO SOCIAL	20.545	20.545	0	0	0,00	20.545	0
RELACIONES DIPLOMÁTICAS	600	600	0	0	0,00	600	0
PROTEÇÃO E BENEFÍCIOS AO TRABALHADOR	310.676	310.829	11.919	228.308	0,01	82.521	31.179
PRESERVAÇÃO E CONSERVAÇÃO AMBIENTAL	2.001	2.001	26	32	0,00	1.969	3
METEOROLOGIA	27.879	40.229	1.104	5.138	0,00	35.091	665
DESENVOLVIMENTO CIENTÍFICO	7.130	7.130	0	0	0,00	7.130	0
DESENVOLVIMENTO TECNOLÓGICO E ENGENHARIA	498.606	498.606	76.632	123.731	0,01	374.875	29.333
DIFUSÃO DO CONHECIMENTO CIENTÍFICO E TECNOLÓGICO	20.238	20.238	1.451	4.518	0,00	15.720	1.303
ABASTECIMENTO	7.465.027	10.997.128	44.535	10.147.241	0,50	849.887	530.943
EXTENSÃO RURAL	1.250	1.250	0	0	0,00	1.250	0
IRRIGAÇÃO	81.556	81.556	1.599	2.389	0,00	79.167	351
PROMOÇÃO DA PRODUÇÃO AGROPECUÁRIA	20.009.446	20.655.228	581.416	9.571.006	0,47	11.084.222	676.013
DEFESA AGROPECUÁRIA	39.773	50.054	6.462	7.923	0,00	42.131	628
PROMOÇÃO COMERCIAL	32.217	32.217	6.755	18.006	0,00	14.212	2.519
ORGANIZAÇÃO AGRÁRIA	4.454.641	4.468.462	1.054.419	2.042.361	0,10	2.426.101	160.711
ADMINISTRAÇÃO GERAL	1.777.443	1.791.264	95.354	971.476	0,05	819.788	140.654
ORDENAMENTO TERRITORIAL	510.044	510.044	8.014	12.852	0,00	497.192	4.964
COMUNICAÇÃO SOCIAL	5.229	5.229	0	0	0,00	5.229	0
ASSISTÊNCIA COMUNITÁRIA	468.041	468.041	0	0	0,00	468.041	0
PROTEÇÃO E BENEFÍCIOS AO TRABALHADOR	190.989	190.989	31.089	134.166	0,01	56.823	13.117
ENSINO PROFISSIONAL	48.998	48.998	282	1.679	0,00	47.319	410
DIREITOS INDIVIDUAIS, COLETIVOS E DIFUSOS	400	400	30	62	0,00	338	19
DESENVOLVIMENTO CIENTÍFICO	70	70	0	0	0,00	70	0



EXTENSAO RURAL	296.033	296.033	1.417	1.418	0,00	294.615	0
PROMOCAO DA PRODUCAO AGROPECUARIA	95.371	95.371	642	1.228	0,00	94.143	787
REFORMA AGRARIA	1.058.885	1.058.885	917.509	919.173	0,05	139.712	719
COMERCIO EXTERIOR	3.137	3.137	83	306	0,00	2.831	43
INDUSTRIA	2.222.987	2.415.574	127.765	817.837	0,04	1.597.737	157.294
ADMINISTRACAO GERAL	1.457.646	1.645.059	75.753	648.323	0,03	996.737	118.403
NORMATIZACAO E FISCALIZACAO	437.247	437.247	30.296	59.109	0,00	378.138	18.587
TECNOLOGIA DA INFORMACAO	16.913	16.913	185	2.515	0,00	14.397	977
DEFESA CIVIL	13.054	18.228	1.169	2.600	0,00	15.628	411
RELACOES DIPLOMATICAS	50	50	0	0	0,00	50	0
PROTECAO E BENEFICIOS AO TRABALHADOR	102.684	102.684	11.368	70.897	0,00	31.787	8.187
RECURSOS HIDRICOS	2.000	2.000	109	272	0,00	1.728	92
DESENVOLVIMENTO CIENTIFICO	14.966	14.966	233	2.232	0,00	12.734	999
PROMOCAO INDUSTRIAL	26.320	26.320	158	1.028	0,00	25.292	592
MINERACAO	65.226	65.226	5.615	7.261	0,00	57.965	3.573
PROPRIEDADE INDUSTRIAL	74.384	74.384	1.448	20.255	0,00	54.129	4.608
NORMALIZACAO E QUALIDADE	11.697	11.697	931	2.545	0,00	9.151	655
OUTROS ENCARGOS ESPECIAIS	800	800	500	800	0,00	0	211
COMERCIO E SERVICOS	6.031.483	6.032.054	2.306.484	2.764.409	0,14	3.267.644	69.529
ADMINISTRACAO GERAL	411.944	411.944	52.529	107.710	0,01	304.234	8.269
PROTECAO E BENEFICIOS AO TRABALHADOR	4.422	4.993	0	4.266	0,00	727	334
PROMOCAO COMERCIAL	210.307	210.307	0	0	0,00	210.307	0
COMERCIO EXTERIOR	2.686.358	2.686.358	2.253.321	2.650.253	0,13	36.104	60.634
TURISMO	2.718.452	2.718.452	634	2.180	0,00	2.716.272	292
COMUNICACOES	3.314.073	3.332.682	156.742	536.043	0,03	2.796.639	103.607
ADMINISTRACAO GERAL	916.527	935.136	137.641	398.688	0,02	536.448	76.833
NORMATIZACAO E FISCALIZACAO	37.572	37.572	4.831	10.022	0,00	27.550	2.631
TECNOLOGIA DA INFORMACAO	109.878	109.878	0	2.200	0,00	107.678	0
COMUNICACAO SOCIAL	10.000	10.000	0	1.667	0,00	8.333	0
PROTECAO E BENEFICIOS AO TRABALHADOR	40.583	40.583	302	37.942	0,00	2.641	3.037
DIREITOS INDIVIDUAIS, COLETIVOS E DIFUSOS	14.457	14.457	77	3.455	0,00	11.002	1.231
DESENVOLVIMENTO CIENTIFICO	1.000	1.000	0	0	0,00	1.000	0
DESENVOLVIMENTO TECNOLÓGICO E ENGENHARIA	504.504	504.504	0	0	0,00	504.504	0
TELECOMUNICACOES	1.679.552	1.679.552	13.891	82.070	0,00	1.597.482	19.875




ENERGIA	1.149.966	1.190.746	38.426	757.476	0,04	433.269	96.465
PLANEJAMENTO E ORCAMENTO	5.860	5.860	-41	853	0,00	5.008	193
ADMINISTRACAO GERAL	831.112	866.226	20.738	647.649	0,03	218.577	79.288
NORMATIZACAO E FISCALIZACAO	81.441	81.441	7.753	16.755	0,00	64.686	3.360
TECNOLOGIA DA INFORMACAO	23.202	23.202	844	1.431	0,00	21.771	928

FORMACAO DE RECURSOS HUMANOS	4.237	4.237	292	894	0,00	3.343	196
ADMINISTRACAO DE CONCESSOES	7.051	7.051	880	1.605	0,00	5.446	217
COMUNICACAO SOCIAL	9.507	9.507	1.000	2.953	0,00	6.553	1.883
RELACOES DIPLOMATICAS	7.907	7.907	26	813	0,00	7.094	0
PROTECAO E BENEFICIOS AO TRABALHADOR	46.578	52.245	0	45.901	0,00	6.344	1.937
DESENVOLVIMENTO TECNOLÓGICO E ENGENHARIA	53.908	53.908	1.345	16.077	0,00	37.830	3.865
NORMALIZACAO E QUALIDADE	8.848	8.848	1.912	3.656	0,00	5.191	1.599
CONSERVACAO DE ENERGIA	28.922	28.922	0	10.299	0,00	18.623	1.088
ENERGIA ELETRICA	35.974	35.974	3.841	8.190	0,00	27.785	1.574
COMBUSTIVEIS MINERAIS	4.857	4.857	-138	362	0,00	4.496	336
BIOCOMBUSTIVEIS	561	561	-27	39	0,00	523	0
TRANSPORTE	17.059.338	17.133.683	558.372	4.877.289	0,24	12.256.394	1.118.110
PLANEJAMENTO E ORCAMENTO	536.042	536.042	36.323	44.651	0,00	491.391	1.345
ADMINISTRACAO GERAL	2.697.904	2.771.929	277.125	1.447.335	0,07	1.324.593	221.888
NORMATIZACAO E FISCALIZACAO	189.098	189.098	3.766	49.337	0,00	139.761	13.197
TECNOLOGIA DA INFORMACAO	260.032	260.032	24.831	50.511	0,00	209.521	7.413
ORDENAMENTO TERRITORIAL	400	400	0	0	0,00	400	0
FORMACAO DE RECURSOS HUMANOS	4.824	4.824	441	1.054	0,00	3.770	59
ADMINISTRACAO DE CONCESSOES	280	280	34	80	0,00	200	29
COMUNICACAO SOCIAL	24.788	24.788	270	270	0,00	24.518	0
RELACOES DIPLOMATICAS	1	1	0	0	0,00	1	0
PROTECAO E BENEFICIOS AO TRABALHADOR	120.397	120.717	-60	107.088	0,01	13.629	8.137
INFRA-ESTRUTURA URBANA	5.000	5.000	0	0	0,00	5.000	0
SERVICOS URBANOS	615	615	0	0	0,00	615	0
TRANSPORTE AEREO	254.303	254.303	7.719	19.648	0,00	234.654	3.301
TRANSPORTE RODOVIARIO	11.655.988	11.655.988	202.709	3.133.192	0,15	8.522.796	853.444



TRANSPORTE FERROVIARIO	460.369	460.369	1.536	6.736	0,00	453.632	215
TRANSPORTE AQUAVIARIO	849.298	849.298	3.679	17.386	0,00	831.912	9.081
OUTROS ENCARGOS ESPECIAIS	0	0	0	0	0,00	0	0
DESPORTO E LAZER	2.769.891	2.769.891	55.489	81.696	0,00	2.688.195	18.489
ADMINISTRACAO GERAL	64.302	64.302	2.088	15.475	0,00	48.827	2.327
COMUNICACAO SOCIAL	10.000	10.000	0	0	0,00	10.000	0
RELACOES DIPLOMATICAS	9	9	0	0	0,00	9	0
DESPORTO DE RENDIMENTO	304.102	304.102	47.902	58.193	0,00	245.909	16.162
DESPORTO COMUNITARIO	2.391.478	2.391.478	5.498	8.028	0,00	2.383.450	0
ENCARGOS ESPECIAIS	1.700.105.903	1.701.747.343	20.026.860	1.007.193.886	49,47	694.553.457	218.929.72
PROMOCAO INDUSTRIAL	15	15	0	0	0,00	15	0
REFINANCIAMENTO DA DIVIDA INTERNA	0	0	0	0	0,00	0	0
REFINANCIAMENTO DA DIVIDA EXTERNA	0	0	0	0	0,00	0	0
SERVICO DA DIVIDA INTERNA	716.956.934	716.956.934	2.806.273	295.466.848	14,51	421.490.086	164.749.44
SERVICO DA DIVIDA EXTERNA	31.552.300	31.552.300	1.304.527	8.118.700	0,40	23.433.600	1.304.527
OUTRAS TRANSFERENCIAS	497.746.286	497.746.286	7.806.611	400.276.721	19,66	97.469.565	33.635.935
OUTROS ENCARGOS ESPECIAIS	346.917.657	348.559.096	8.109.449	198.962.638	9,77	149.596.458	11.163.235
TRANSFERENCIAS PARA A EDUCACAO BASICA	106.932.712	106.932.712	0	104.368.979	5,13	2.563.732	8.076.583
RESERVA DE CONTINGENCIA	96.731.441	81.871.639	0	0	0,00	81.871.639	0
RESERVA DE CONTINGENCIA	96.731.441	81.871.639	0	0	0,00	81.871.639	0
TOTAL (Despesas Exceto Intra-Orçamentárias) (I)	4.030.627.585	4.035.646.176	128.123.037	2.035.868.036	98,46	1.999.778.141	424.529.35
TOTAL (Despesas Intra-Orçamentárias) (II)	33.660.727	33.660.727	1.342.112	25.015.572	1	8.645.154	2.622.027
TOTAL (III) = (I + II)	4.064.288.311	4.069.306.903	129.465.149	2.060.883.608	100	2.008.423.295	427.151.38
FONTE: SIAFI - STN/CCONT/GEINF							

GOVERNO FEDERAL							
RELATÓRIO RESUMIDO DA EXECUÇÃO ORÇAMENTÁRIA							
DEMONSTRATIVO DA RECEITA CORRENTE LÍQUIDA							
ORÇAMENTOS FISCAL E DA SEGURIDADE SOCIAL							
MAIO/2024 ATÉ ABRIL/2025							
R\$ milhares							
	EVOLUÇÃO DA RECEITA REALIZADA NOS ÚLTIMOS 12 MESES						
ESPECIFICAÇÃO							
	MAI/24	JUN/24	JUL/24	AGO/24	SET/24	OUT/24	NOV/24

RECEITA CORRENTE (I) ¹	217.337.239	206.896.219	237.724.960	199.819.889	205.418.730	251.518.123	219.024.089
Impostos, Taxas e Contribuições de Melhoria	82.836.142	77.620.519	86.827.172	67.617.654	76.851.771	96.023.365	77.482.961
Receita de Contribuições	100.117.291	107.794.868	114.353.059	111.548.412	110.213.593	122.246.503	112.887.931
Receita Patrimonial	26.696.269	17.619.901	19.925.449	13.674.569	12.565.912	20.105.991	21.929.059
Receita Agropecuária	2.032	1.690	2.193	1.306	1.958	2.148	1.863
Receita Industrial	1.074.030	455.797	455.688	1.436.920	1.126.889	1.371.949	630.293
Receita de Serviços	3.582.172	3.301.837	13.226.869	3.153.155	2.787.482	2.850.279	2.574.730
Transferências Correntes	20.367	13.234	27.775	82.028	13.465	24.207	99.063
Receitas Correntes a Classificar ²	-770	42	4	-36	-259	39	16
Outras Receitas Correntes	3.009.706	88.329	2.906.750	2.305.881	1.857.918	8.893.641	3.418.173
DEDUÇÕES (II)	106.886.831	104.279.494	103.367.282	112.065.397	102.522.349	102.331.050	113.175.074
Transf. Constitucionais e Legais	47.930.899	43.957.934	40.970.878	48.312.145	41.848.134	39.775.340	49.515.521
Contrib. Emp. e Trab. p/ Seg. Social	48.751.251	49.548.224	50.689.502	53.460.483	49.383.746	51.756.859	52.009.241
Contrib. Plano Seg. Social do Servidor	1.432.270	1.420.366	1.407.242	1.393.565	1.394.408	1.431.752	2.640.202
Compensação Financeira RGPS/RPPS	4.454	2.448	6.047	12.095	18.683	16.673	19.125
Contr. p/ Custeio Pensões Militares	766.193	767.562	769.869	768.702	769.993	770.071	767.945
Contribuição p/ PIS/PASEP	8.001.764	8.582.960	9.523.743	8.118.408	9.107.385	8.580.356	8.223.0 
RECEITA CORRENTE LÍQUIDA (III) = (I - II)	110.450.408	102.616.724	134.357.679	87.754.492	102.896.381	149.187.073	105.849.015
FONTE: SIAFI - STN/CCONT/GEINF							

¹ Os valores deste anexo levam em consideração apenas os constantes da Categoria Econômica da Receita 1 (Rece disposto no artigo 2º, §3º da LRF.

² A ocorrência de valores negativos no mês refere-se à classificação de receitas de meses anteriores, superiores às

³ A previsão da receita é a constante na Lei nº 15.121, de 10 de abril de 2025 - Lei Orçamentária Anual, para o exercí

GOVERNO FEDERAL					
RELATÓRIO RESUMIDO DA EXECUÇÃO ORÇAMENTÁRIA					
DEMONSTRATIVO DAS RECEITAS E DESPESAS PREVIDENCIÁRIAS DO REGIME GERAL DE PREVIDÊNCIA SOCIAL ¹					
ORÇAMENTO DA SEGURIDADE SOCIAL					
JANEIRO A ABRIL DE 2025					
RREO - Anexo 4 (LRF, Art. 53, inciso II)					R\$ milhares
RECEITAS	PREVISÃO	RECEITAS REALIZADAS			
	ATUALIZADA	Até o Mês/2025			
RECEITAS PREVIDENCIÁRIAS (EXCETO INTRA-ORÇAMENTÁRIAS) (I)	878.230.419				218.687.733
RECEITAS CORRENTES	697.489.533				218.685.565
Receitas de Contribuições	696.519.268				217.369.817
Dos empregadores, trabalhadores e demais segurados	696.519.268				217.369.817

Outras Contribuições	-				0
Outras Receitas Correntes	970.265				1.315.747
Compensação Previdenciária do RPPS para o RGPS	511.961				1.246.180
Demais Receitas Correntes	458.304				69.567
RECEITAS DE CAPITAL	180.740.886				2.168
Alienação de Bens, Direitos e Ativos	54.768				2.168
Outras Receitas de Capital	180.686.118				0
RECEITAS PREVIDENCIÁRIAS (INTRA-ORÇAMENTÁRIAS) (II)	-				0
TOTAL DAS RECEITAS PREVIDENCIÁRIAS - RGPS (III) = (I + II)	878.230.419				218.687.733
DESPESAS	DOTAÇÃO ATUALIZADA	DESPESAS EMPENHADAS	DESPESAS LIQUIDADAS	DESPESAS PAGAS	INSCRITAS EM RESTOS A PAGAR NÃO-PROCESSADOS
		Até Mês/2025	Até Mês/2025	Até Mês/2025	Até Mês/2025
DESPESAS PREVIDENCIÁRIAS (EXCETO INTRA-ORÇAMENTÁRIAS) (IV)	1.020.029.694	403.360.613	341.590.066	257.052.938	-
Benefícios Previdenciários do Governo Federal	393.979.986	393.958.753	333.738.495	249.792.643	-
Aposentadorias	273.077.053	273.077.053	237.926.437	175.493.517	-
Pensões	96.458.933	96.458.933	76.898.815	58.697.612	-
Outros Benefícios	24.444.000	24.422.767	18.913.243	15.601.514	-
Outras Despesas	9.556.243	9.401.860	7.851.570	7.260.295	-
Compensação Previdenciária do RGPS para o RPPS	3.255.366	3.255.366	1.842.601	1.255.366	-
Demais Despesas	6.300.878	6.146.494	6.008.969	6.004.929	-
A detalhar	616.493.465	0	0	0	-
DESPESAS PREVIDENCIÁRIAS (INTRA-ORÇAMENTÁRIAS) (V)	0	0	0	0	-
TOTAL DAS DESPESAS PREVIDENCIÁRIAS - RGPS (VI) = (IV + V)	1.020.029.694	403.360.613	341.590.066	257.052.938	-
RESULTADO PREVIDENCIÁRIO (VII) = (III - VI) ²	-141.799.276	-184.672.880	-122.902.333	-38.365.205	-
FONTE: SIAFI - STN/CCONT/GEINF					Continua (1/4)
Nota:					
¹ O § 1º do art. 80 da Lei nº 8.212, de 24 de julho de 1991, com redação dada pelo art. 1º da Lei nº 14.360, de 1º de junho de 2022, não alcança o Demonstrativo das Receitas e Despesas Previdenciárias do Regime Geral de Previdência Social publicado neste relatório.					
² O resultado previdenciário poderá ser apresentado por meio da diferença entre previsão da receita e a dotação da despesa e entre a receita realizada e a despesa liquidada (do primeiro ao quinto bimestre) e a despesa empenhada (no sexto bimestre).					



DEMONSTRATIVO DAS RECEITAS E DESPESAS PREVIDENCIÁRIAS DO REGIME PRÓPRIO DE PREVIDÊNCIA DOS SERVIDORES					
ORÇAMENTO FISCAL E DA SEGURIDADE SOCIAL					
JANEIRO A ABRIL DE 2025					
RREO - Anexo 4 (LRF, Art. 53, inciso II)					R\$ milhares
RECEITAS E DESPESAS PREVIDENCIÁRIAS DO REGIME PRÓPRIO DE PREVIDÊNCIA DOS SERVIDORES PÚBLICOS CIVIS					
RECEITAS PREVIDENCIÁRIAS - RPPS CIVIS	PREVISÃO	RECEITAS REALIZADAS			
	ATUALIZADA	Até o Mês/2025			
Receita de Contribuições	42.018.062				10.926.852
Segurados	18.706.928				4.869.333
Ativos	12.080.556				3.070.366
Inativos	5.324.860				1.424.113
Pensionistas	1.301.513				374.854
Patronal	23.311.134				6.057.519
Ativos	23.311.134				6.057.519
Inativos e Pensionistas	-				0
TOTAL DAS RECEITAS PREVIDENCIÁRIAS RPPS (I)	42.018.062				10.926.852
DESPESAS PREVIDENCIÁRIAS - RPPS CIVIS	DOTAÇÃO ATUALIZADA	DESPESAS EMPENHADAS	DESPESAS LIQUIDADAS	DESPESAS PAGAS	INSCRITAS EM RESTOS A PAGAR NÃO PROCESSADOS
		Até o Mês/	Até o Mês/	Até o Mês/	Até o Mês/
		2025	2025	2025	2025
Benefícios	104.447.212	72.007.483	32.426.087	24.620.857	-
A detalhar	27.999.721	0	0	0	-
Aposentadorias	56.635.210	53.662.817	24.061.277	18.220.805	-
Pensões	19.139.867	17.746.770	8.167.950	6.234.241	-
Outras Despesas Previdenciárias	672.415	597.895	196.860	165.811	-
Extinto Instituto de Previdência dos Congressistas	0	0	0	0	-
Demais Despesas Previdenciárias	672.415	597.895	196.860	165.811	-
TOTAL DAS DESPESAS PREVIDENCIÁRIAS RPPS CIVIS (II)	104.447.212	72.007.483	32.426.087	24.620.857	-
RESULTADO PREVIDENCIÁRIO - CIVIS (III) = (I - II) ¹	-62.429.150	-61.080.631	-21.499.235	-13.694.005	
FONTE: SIAFI - STN/CCONT/GEINF					(2/4)
1) O resultado previdenciário poderá ser apresentado por meio da diferença entre previsão da receita e a dotação da despesa e entre a receita realizada e a despesa liquidada (do primeiro ao quinto bimestre) e a despesa empenhada (no sexto bimestre).					

GOVERNO FEDERAL					
RELATÓRIO RESUMIDO DA EXECUÇÃO ORÇAMENTÁRIA					
DEMONSTRATIVO DAS RECEITAS E DESPESAS ASSOCIADAS AO SISTEMA DE PROTEÇÃO SOCIAL DOS MILITARES DAS FORÇAS ARMADAS					
ORÇAMENTO FISCAL E DA SEGURIDADE SOCIAL					
JANEIRO A ABRIL DE 2025					

					R\$ milhares
RECEITAS E DESPESAS DE PENSÕES E PROVENTOS ASSOCIADOS AOS MILITARES DAS FORÇAS ARMADAS E SEUS DEPENDENTES					
RECEITAS ASSOCIADAS ÀS PENSÕES MILITARES	PREVISÃO	RECEITAS REALIZADAS			
	ATUALIZADA	Até o Mês/2025			
Receitas de Contribuições (militares e pensionistas)	9.154.309				2.921.982
TOTAL DAS RECEITAS ASSOCIADAS ÀS PENSÕES MILITARES (I)	9.154.309				2.921.982
DESPESAS ASSOCIADAS ÀS PENSÕES MILITARES	DOTAÇÃO ATUALIZADA	DESPESAS EMPENHADAS	DESPESAS LIQUIDADAS	DESPESAS PAGAS	INSCRITAS EM RESTOS A PAGAR NÃO PROCESSADOS
		Até o Mês/	Até o Mês/	Até o Mês/	Até o Mês/
		2025	2025	2025	2025
Benefícios	28.804.144	23.981.948	8.443.772	6.254.450	-
A detalhar	1.327.382	0	0	0	-
Pensões	26.976.979	23.559.552	8.286.638	6.140.831	-
Outros Despesas	499.783	422.395	157.134	113.619	-
DESPESAS COM PENSÕES MILITARES (II)	28.804.144	23.981.948	8.443.772	6.254.450	-
RESULTADO PENSÕES MILITARES (III) = (I - II)	-19.649.835	-21.059.966	-5.521.790	-3.332.468	-
DESPESAS VINCULADAS AOS MILITARES INATIVOS DAS FORÇAS ARMADAS	DOTAÇÃO ATUALIZADA	DESPESAS EMPENHADAS	DESPESAS LIQUIDADAS	DESPESAS PAGAS	INSCRITAS EM RESTOS A PAGAR NÃO PROCESSADOS
		Até o Mês/	Até o Mês/	Até o Mês/	Até o Mês/
		2025	2025	2025	2025
Inativos	34.699.827	27.725.811	10.346.529	8.112.538	-
A detalhar	1.416.025	0	0	0	-
Reforma e Reserva	32.961.473	27.545.482	10.292.413	8.075.319	-
Outras Despesas de Inativos	223.329	180.330	54.117	37.219	-
Compensação financeira entre RPPSU e os demais RPPS	99.000	0	0	0	-
DESPESAS COM MILITARES INATIVOS (IV)	34.699.827	27.725.811	10.346.529	8.112.538	-
RESULTADO DO SPSMFA (V) = (III - IV)	-54.349.662	-48.785.777	-15.868.319	-11.445.006	-
FONTE: SIAFI - STN/CCONT/GEINF					(3/4)
Notas:					
1) O resultado relativo a pensões militares poderá ser apresentado por meio da diferença entre previsão da receita e a dotação da despesa e entre a receita realizada e a despesa liquidada (do primeiro ao quinto bimestre) e a despesa empenhada (no sexto bimestre).					
2) No caso dos militares das Forças Armadas, somente as despesas com pensões são consideradas previdenciárias, havendo receita de contribuições específicas para o seu custeio. As despesas com militares inativos não são previdenciárias. Dessa maneira, o resultado aqui apresentado não é previdenciário, mas representa um balanceamento entre as receitas de contribuições para as pensões de dependentes de militares menos as despesas com as referidas pensões e com os militares reservistas e reformados					

DEMONSTRATIVO DAS RECEITAS E DESPESAS PREVIDENCIÁRIAS DO FUNDO CONSTITUCIONAL DO DISTRITO FEDERAL					
ORÇAMENTO FISCAL E DA SEGURIDADE SOCIAL					
JANEIRO A ABRIL DE 2025					
R\$ milhares					
RECEITAS E DESPESAS PREVIDENCIÁRIAS DO FUNDO CONSTITUCIONAL DO DISTRITO FEDERAL					
RECEITAS PREVIDENCIÁRIAS DO FCDF	PREVISÃO	RECEITAS REALIZADAS			
	ATUALIZADA	Até o Mês/2025			
Receita de Contribuições	1.041.831				350.545
Segurados	231.843				79.733
Ativos	117.044				41.722
Inativos	114.799				38.010
Pensionistas	-				0
Patronal	809.987				270.812
Ativos	241.759				82.980
Inativos e Pensionistas	568.229				187.832
TOTAL DAS RECEITAS PREVIDENCIÁRIAS DO FCDF (I)	1.041.831				350.545
DESPESAS PREVIDENCIÁRIAS DO FCDF	DOTAÇÃO ATUALIZADA	DESPESAS EMPENHADAS	DESPESAS LIQUIDADAS	DESPESAS PAGAS	INSCRITAS EM RESTOS A PAGAR NÃO PROCESSADOS
		Até o Mês/	Até o Mês/	Até o Mês/	Até o Mês/
		2025	2025	2025	2025
Benefícios	4.811.664	1.532.126	1.530.183	1.146.823	-
A detalhar	3.278.647	0	0	0	-
Aposentadorias	1.234.759	1.234.759	1.233.641	924.960	-
Pensões	297.949	297.058	296.233	221.625	-
Outras Despesas Previdenciárias	309	309	309	238	-
Compensação Previdenciária do RPPS para o RGPS					
TOTAL DAS DESPESAS PREVIDENCIÁRIAS DO FCDF (II)	4.811.664	1.532.126	1.530.183	1.146.823	-
RESULTADO PREVIDENCIÁRIO - FCDF (III) = (I - II) ¹	-3.769.833	-1.181.581	-1.179.639	-796.278	
Fonte: SIAFI/STN/CCONT/GEINF					(4/4)
1) O resultado previdenciário poderá ser apresentado por meio da diferença entre previsão da receita e a dotação da despesa e entre a receita realizada e a despesa liquidada (do primeiro ao quinto bimestre) e a despesa empenhada (no sexto bimestre).					

GOVERNO FEDERAL							
RELATÓRIO RESUMIDO DA EXECUÇÃO ORÇAMENTÁRIA							
DEMONSTRATIVO DOS RESULTADOS PRIMÁRIO E NOMINAL							
ORÇAMENTOS FISCAL E DA SEGURIDADE SOCIAL							
JANEIRO A ABRIL DE 2025							
RREO - ANEXO 6 (LRF, art 53, inciso III)							R\$
ACIMA DA LINHA							

	PREVISÃO ATUALIZADA	RECEITAS REALIZADAS					
RECEITAS PRIMÁRIAS							
		Até Abril/2025					
RECEITAS PRIMÁRIAS CORRENTES (I)	3.003.607.096						97
Impostos, Taxas e Contribuições de Melhoria	1.115.815.358						39
Contribuições	1.507.237.462						48
Receita Patrimonial	210.641.824						60
Outras Receitas Patrimoniais	210.641.824						60
Transferências Correntes	278.511						14
Demais Receitas Correntes	169.633.940						25
Receitas Correntes Primárias	169.633.940						25
RECEITAS PRIMÁRIAS DE CAPITAL (II)	315.341						15
Alienação de Bens	268.505						82
Outras Alienações de Bens	268.505						82
Transferências de Capital	46.837						15
Convênios	0						0
Outras Transferências de Capital	46.837						15
Outras Receitas de Capital	0						0
Outras Receitas de Capital Primárias	0						0
RECEITA PRIMÁRIA TOTAL (III) = (I+II)	3.003.922.437			976.513.979			
DESPESAS PRIMÁRIAS	DOTAÇÃO ATUALIZADA						
		DESPESAS EMPENHADAS	DESPESAS LIQUIDADAS	DESPESAS PAGAS (a)	RESTOS A PAGAR PROCESSADOS PAGOS (b)	RESTOS A PAGAR PROCESSADOS	
						LIQUIDADOS	P
DESPESAS PRIMÁRIAS CORRENTES (IV)	2.849.864.147	1.535.776.370	837.084.433	716.483.179	89.031.188	67.271.906	60
Pessoal e Encargos Sociais	411.068.324	288.654.644	119.952.449	93.437.489	23.356.884	574.882	57
Outras Despesas Correntes	2.438.795.823	1.247.121.726	717.131.984	623.045.690	65.674.304	66.697.024	65
Transferências Constitucionais e Legais	616.630.846	547.443.353	166.812.654	166.812.654		33.233.641	33
Demais Despesas Correntes	1.822.164.978	699.678.373	550.319.329	456.233.036	65.674.304	33.463.382	32
DESPESAS PRIMÁRIAS DE CAPITAL (V)	201.732.855	45.116.367	15.548.879	14.651.965	2.158.824	12.689.855	10
Investimentos	76.676.410	9.761.956	3.427.624	2.562.855	2.121.994	10.218.039	73


Inversões Financeiras	125.056.445	35.354.411	12.121.256	12.089.110	36.830	2.471.816	2.
Inversões Financeiras Primárias	125.056.445	35.354.411	12.121.256	12.089.110	36.830	2.471.816	2.
RESERVA DE CONTINGÊNCIA (VI)	67.051.548	0	0	0	0	0	0
DESPESA PRIMÁRIA TOTAL (VIII) = (V+VI+VII)	3.118.648.550	1.580.892.736	852.633.313	731.135.144	91.190.012	79.961.760	76
Ajuste Metodológico do Resultado Primário ¹	-5.397.026						
RESULTADO PRIMÁRIO (Até o mês) - Acima da Linha (VI)	72.359.850						
	Até Abril/2025						
JUROS NOMINAIS	VALOR INCORRIDO						
JUROS E ENCARGOS ATIVOS (VII)	109.708.658						
JUROS E ENCARGOS PASSIVOS (VIII)	397.058.467						
RESULTADO NOMINAL - Acima da Linha (IX) = VI + (VII- VIII)	-214.989.959						
							(1
ABAIXO DA LINHA							
	SALDO						
CÁLCULO DO RESULTADO NOMINAL	Dezembro/2024				Até Abril/2025		
	(a)				(b)		
DÍVIDA CONSOLIDADA (X)				9.032.745.110			9.
DEDUÇÕES (XI)				2.931.457.768			2.
Disponibilidade de Caixa				1.538.610.553			1.
Disponibilidade de Caixa Bruta				1.650.728.231			1.
(-) Restos a Pagar Processados (XII)				112.117.678			12
Demais Haveres Financeiros				1.392.847.215			1.
DÍVIDA CONSOLIDADA LÍQUIDA (XIII) = (X - XI)				6.101.287.342			6.
RESULTADO NOMINAL - Abaixo da Linha (XIV) = (XIIIa - XIIIb)	-458.531.704						
	Até Abril/2025						
AJUSTE METODOLÓGICO							
VARIAÇÃO SALDO RPP = (XV) = (XIIb - XIIa)							3.

RECEITA DE ALIENAÇÃO DE INVESTIMENTOS PERMANENTES (XIX)							0
PASSIVOS RECONHECIDOS NA DC (XX)							4.
OUTROS AJUSTES (XVIII)							-1
(+) Discrepância							13
RESULTADO NOMINAL AJUSTADO - Abaixo da Linha (XIX) = (XIV+XV - XI + XVII + XVIII)							-5
FONTE: SIAFI - STN/CCONT/GEINF							

1 Linha de ajuste metodológico em relação aos valores divulgados no Relatório do Tesouro Nacional (RTN), o qual c premissas estabelecidas no Manual de Estatísticas de Finanças Públicas (MEFP), elaborado pelo Fundo Monetário Ir (FMI).

DETALHAMENTO DO AJUSTE METODOLÓGICO DO ANEXO 6 - DEMONSTRATIVO DOS RESULTADOS PRIMÁRIO E NOMINAL	Até Abril/2025						
OUTROS AJUSTES (XXI)							-1
Demais ajustes							-1
Ajustes nos itens da Dívida Consolidada Líquida							-1
(+) Variação de Precatórios							19
(-) Variação de Aplicação em Fundos Diversos Junto ao Setor Privado							13
(+) Juros e Encargos Ativos dos Fundos (-) Juros e Encargos Passivos de Fundos							4.
Outros							-3
(-) Despesas Financeiras com Impacto Primário							2.
Discrepância							13
FONTE: SIAFI - STN/CCONT/GEINF							


GOVERNO FEDERAL								
RELATÓRIO RESUMIDO DA EXECUÇÃO ORÇAMENTÁRIA								
DEMONSTRATIVO DOS RESTOS A PAGAR POR PODER E ÓRGÃO								
ORÇAMENTOS FISCAL E DA SEGURIDADE SOCIAL								
JANEIRO A ABRIL DE 2025								
RREO - Anexo 7 (LRF, art. 53, inciso V)								
PODER/ÓRGÃO	RESTOS A PAGAR PROCESSADOS					RESTOS A PAGAR NÃO-PROCES		

	Inscritos		Pagos	Cancelados	Saldo a Pagar (a)	Inscritos		Liquida
	Em Exercícios Anteriores	Em 31 de Dezembro de 2024				Em Exercícios Anteriores	Em 31 de Dezembro de 2024	
RESTOS A PAGAR (EXCETO INTRA-ORÇAMENTÁRIAS) (I)	3.967.537	95.772.491	91.898.487	96.760	7.744.781	50.991.007	158.271.929	93.248
EXECUTIVO	3.851.389	94.697.642	90.848.888	96.425	7.603.719	50.437.192	153.163.249	90.082
Presidência da República	9.543	156.398	147.202	104	18.634	105.744	519.657	290.53
Ministério da Agricultura, Pecuária e Abastecimento	215.958	1.586.559	821.781	3.548	977.189	2.467.742	3.220.419	1.634.8
Ministério da Ciência, Tecnologia e Inovações	45.646	658.793	418.147	1.394	284.899	571.560	2.334.878	1.635.5
Ministério da Fazenda	16.939	1.479.216	1.476.830	178	19.148	4.271.505	45.308.199	27.957.
Banco Central do Brasil	0	283.793	283.793	0	0	2.020	48.227	31.140
Ministério da Educação	128.450	8.975.287	8.834.333	9.144	260.259	5.685.992	24.070.290	16.450
Ministério do Desenvolvimento, Indústria, Comércio e Serviços	4.291	90.272	89.082	0	5.482	9.148	94.954	26.571
Ministério da Justiça e Segurança Pública	59.432	1.415.642	1.243.809	350	230.916	1.206.624	2.386.237	924.48
Ministério de Minas e Energia	1.590	187.739	178.996	500	9.832	28.100	8.879.731	7 
Ministério da Previdência Social	4.329	61.624.627	61.623.835	46	5.075	840.654	1.902.236	1.142.2
Ministério das Relações Exteriores	3.171	78.924	78.601	0	3.494	51.983	107.048	59.420
Ministério da Saúde	558.321	3.153.226	3.161.698	18.761	531.088	8.200.725	22.515.227	13.459.
Controladoria-Geral da União	19	140.397	138.121	0	2.295	18.792	30.460	14.439
Ministério dos Transportes	41.127	848.915	836.633	7.748	45.660	1.611.319	3.930.446	1.921.10
Ministério do Trabalho e Emprego	120	152.407	148.998	27	3.502	73.341	3.302.180	2.971.6
Ministério das Comunicações	167	83.033	78.302	2.125	2.773	44.693	202.221	75.765
Ministério da Cultura	30.036	155.039	102.082	1.035	81.959	234.370	628.554	344.00
Ministério do Meio Ambiente e Mudança do Clima	10.469	191.737	189.267	1.591	11.349	110.997	3.500.502	1.811.80
Ministério da Gestão e Inovação em Serviços Públicos	3.163	2.068.511	2.036.069	53	35.552	541.207	987.831	389.97
Ministério do Planejamento e Orçamento	62	226.800	226.725	0	137	21.266	247.470	48.990
Ministério do Desenvolvimento Agrário e Agricultura Familiar	25.008	231.985	202.717	16.811	37.464	419.303	1.609.369	451.070
Ministério do Esporte	20.612	55.518	3.210	1.144	71.777	629.517	1.470.960	187.070
Ministério da Defesa	20.741	6.414.310	6.396.833	284	37.934	2.758.926	7.294.142	3.737.5

Ministério da Integração e Desenvolvimento Regional	1.022.405	2.387.034	1.201.770	5.692	2.201.977	10.835.598	8.893.187	3.498.3
Ministério do Turismo	133.106	257.787	112.967	3.532	274.394	956.737	1.346.968	282.96
Ministério de Assistência Social, Família e Combate à Fome	19.036	94.675	78.237	162	35.312	803.244	1.103.960	600.80
Ministério das Cidades	1.424.585	1.200.489	298.787	16.784	2.309.502	7.424.041	4.864.701	1.724.8
Advocacia-Geral da União	2.551	322.226	321.654	3	3.121	46.706	165.931	71.596
Ministério das Mulheres	5.969	9.943	1.375	0	14.537	81.580	202.182	69.028
Ministério da Igualdade Racial	5	1.890	1.869	0	26	2.265	18.970	15.651
Ministério de Portos e Aeroportos	6.029	71.143	64.084	4.882	8.207	172.515	191.083	38.725
Ministério Empreend. Micro e Peq. Empresa	0	1.511	1.500	0	11	2.027	1.197.063	85.906
Ministério dos Direitos Humanos e Cidadania	29.332	33.633	3.822	3	59.140	64.947	153.738	68.019
Ministério dos Povos Indígenas	1.136	51.430	39.714	519	12.333	100.392	372.218	99.396
Ministério da Pesca e Aquicultura	8.042	6.754	6.048	5	8.743	41.612	62.008	23.996
LEGISLATIVO	7.427	271.715	269.558	9	9.575	113.136	460.326	229.63
Câmara dos Deputados	1.819	148.932	148.828	0	1.923	48.866	223.726	125.726
Senado Federal	5.281	92.339	90.319	0	7.301	42.894	120.565	61.5
Tribunal de Contas da União	327	30.444	30.412	9	350	21.377	116.036	36.331
JUDICIÁRIO	108.638	730.752	707.735	299	131.356	390.397	4.523.921	2.858.9
Supremo Tribunal Federal	0	19.022	19.006	4	12	7.485	64.797	33.689
Superior Tribunal de Justiça	48.541	40.057	47.092	54	41.452	1.333	92.349	52.041
Justiça Federal	24.256	190.680	167.546	1	47.388	218.823	3.448.821	2.309.8
Justiça Militar	0	3.884	3.789	0	95	11.297	31.077	14.974
Justiça Eleitoral	27.815	98.714	94.178	102	32.249	83.845	417.553	207.24
Justiça do Trabalho	7.543	372.374	370.582	136	9.199	58.171	413.408	201.50
Justiça do Distrito Federal e dos Territórios	484	5.711	5.290	0	905	9.441	50.511	34.940
Conselho Nacional de Justiça	0	310	252	2	55	0	5.406	4.729
MINISTÉRIO PÚBLICO DA UNIÃO	70	16.912	16.845	27	109	7.549	72.318	43.842
Ministério Público da União	70	16.899	16.832	27	109	7.333	70.922	42.657
Conselho Nacional do Ministério Público	0	13	13	0	0	215	1.396	1.185
DEFENSORIA PÚBLICA	14	55.469	55.460	0	23	42.734	52.115	34.336
Defensoria Pública da União	14	55.469	55.460	0	23	42.734	52.115	34.336
RESTOS A PAGAR (INTRA-ORÇAMENTÁRIAS) (II)	12.890	271.548	261.535	2.266	20.637	468.614	872.545	285.745

TOTAL (I + II)	3.980.427	96.044.038	92.160.022	99.026	7.765.418	51.459.621	159.144.475	93.534
FONTE: SIAFI - STN/CCONT/GEINF								

GOVERNO FEDERAL									
RELATÓRIO RESUMIDO DA EXECUÇÃO ORÇAMENTÁRIA									
DEMONSTRATIVO DOS RESTOS A PAGAR POR PODER E ÓRGÃO									
ORÇAMENTOS FISCAL E DA SEGURIDADE SOCIAL									
JANEIRO A ABRIL DE 2025									
RREO - Anexo 7 (LRF, art. 53, inciso V)									
PODER/ÓRGÃO	RESTOS A PAGAR PROCESSADOS					RESTOS A PAGAR NÃO-PROCESSADOS			
	Inscritos		Pagos	Cancelados	Saldo a Pagar (a)	Inscritos		Liquidados	Pag
	Em Exercícios Anteriores	Em 31 de Dezembro de 2024				Em Exercícios Anteriores	Em 31 de Dezembro de 2024		
RESTOS A PAGAR (INTRA-ORÇAMENTÁRIAS)	12.890	271.548	261.535	2.266	20.637	468.614	872.545	285.742	282
EXECUTIVO	8.157	246.617	236.874	1.977	15.923	331.795	697.481	260.364	257.
Presidência da República	42	11.013	11.013	0	42	22.294	41.893	13.308	13.3
Ministério da Agricultura, Pecuária e Abastecimento	1	55.061	51.558	0	3.503	8.442	14.544	4.460	4.45 
Ministério da Ciência, Tecnologia e Inovações	32	727	168	522	70	3.933	18.344	1.047	1.04
Ministério da Fazenda	0	21.602	21.598	0	4	4.192	4.076	130	130
Banco Central do Brasil	2	12.270	12.270	0	2	8	51	33	33
Ministério da Educação	6.017	78.700	74.540	504	9.673	241.312	340.605	194.402	193.
Ministério do Desenvolvimento, Indústria, Comércio e Serviços	7	182	115	68	7	0	763	744	744
Ministério da Justiça e Segurança Pública	71	4.536	4.532	4	71	4.526	2.994	1.400	1.39
Ministério de Minas e Energia	11	378	326	11	51	6.012	6.481	3.120	2.76
Ministério da Previdência Social	0	1.707	1.707	0	0	7	6.912	6.528	6.52
Ministério das Relações Exteriores	170	34	34	0	170	1.015	6.766	96	96
Ministério da Saúde	6	7.041	7.041	4	2	3.296	2.112	1.414	1.39
Controladoria-Geral da União	0	21	19	0	2	10	5.049	21	21
Ministério dos Transportes	1	953	97	824	32	875	12.173	3.441	2.90
Ministério do Trabalho e Emprego	229	2.301	2.301	0	229	948	3.964	3.274	3.27
Ministério das Comunicações	0	22	22	0	0	15.864	102.575	7.258	6.83

Ministério da Cultura	123	1.030	987	31	134	185	3.164	636	624
Ministério do Meio Ambiente e Mudança do Clima	3	5.091	5.091	0	3	567	884	544	543
Ministério da Gestão e Inovação em Serviços Públicos	25	7.649	7.649	0	25	1.022	1.492	583	583
Ministério do Planejamento e Orçamento	1	112	111	0	1	168	376	129	126
Ministério do Desenvolvimento Agrário e Agricultura Familiar	113	12.954	12.953	0	113	167	3.505	526	519
Ministério do Esporte	0	229	229	0	0	1	158	61	50
Ministério da Defesa	58	4.817	4.327	7	541	3.879	23.538	14.725	14.19
Ministério da Integração e Desenvolvimento Regional	31	15.420	15.418	2	32	3.486	65.301	1.081	1.07
Ministério do Turismo	0	114	114	0	0	79	0	0	0
Ministério do Desenvolvimento e Assistência Social, Família e Combate à Fome	0	485	485	0	0	3.325	2.446	1.048	1.04
Ministério das Cidades	844	906	906	0	844	39	787	20	20
Advocacia-Geral da União	0	0	0	0	0	2.015	10.255	161	161
Ministério das Mulheres	0	176	176	0	0	164	0	0	
Ministério da Igualdade Racial	0	160	160	0	0	156	0	0	0
Ministério de Portos e Aeroportos	372	424	424	0	372	30	284	9	9
Ministério Empreend. Micro e Peq. Empresa	0	148	148	0	0	0	0	0	0
Ministério dos Direitos Humanos e Cidadania	0	221	221	0	0	651	152	94	94
Ministério dos Povos Indígenas	0	132	132	0	0	2.939	15.546	9	9
Ministério da Pesca e Aquicultura	0	0	0	0	0	187	292	62	62
LEGISLATIVO	2	8.944	8.944	0	2	3.596	79.049	22.287	22.2
Câmara dos Deputados	0	44	44	0	0	0	78.510	22.055	22.0
Senado Federal	2	8.819	8.819	0	2	317	131	34	34
Tribunal de Contas da União	0	81	81	0	0	3.279	408	198	198
JUDICIÁRIO	4.731	15.944	15.698	266	4.711	36.955	87.310	2.995	2.91
Supremo Tribunal Federal	0	182	182	0	0	0	570	46	46
Superior Tribunal de Justiça	0	430	430	0	0	0	27	19	19
Justiça Federal	2.606	8.643	8.422	263	2.565	28.006	7.806	1.697	1.62
Justiça Militar	0	139	139	0	0	3.005	3.034	16	16
Justiça Eleitoral	2.119	1.230	1.211	0	2.138	5.397	4.385	415	413
Justiça do Trabalho	5	5.242	5.236	2	9	546	54.984	744	742

Justiça do Distrito Federal e dos Territórios	0	78	78	0	0	0	16.500	56	56
Conselho Nacional de Justiça	0	0	0	0	0	0	4	2	2
MINISTÉRIO PÚBLICO DA UNIÃO	0	19	19	0	0	66.514	1.478	44	44
Ministério Público da União	0	19	19	0	0	66.514	1.477	44	44
Conselho Nacional do Ministério Público	0	0	0	0	0	0	1	0	0
DEFENSORIA PÚBLICA	0	24	0	24	0	29.754	7.228	52	52
Defensoria Pública da União	0	24	0	24	0	29.754	7.228	52	52
TOTAL	12.890	271.548	261.535	2.266	20.637	468.614	872.545	285.742	282
FONTE: SIAFI - STN/CCONT/GEINF									

GOVERNO FEDERAL				
RELATÓRIO RESUMIDO DA EXECUÇÃO ORÇAMENTÁRIA				
DEMONSTRATIVO DAS RECEITAS E DESPESAS COM MANUTENÇÃO E DESENVOLVIMENTO DO ENSINO - MDE				
ORÇAMENTOS FISCAL E DA SEGURIDADE SOCIAL				
JANEIRO A ABRIL DE 2025				
RREO - Anexo 8 (Lei nº 9.394/96, art. 72)				R\$ milhares
MANUTENÇÃO E DESENVOLVIMENTO DO ENSINO				
VALOR A SER GASTO COM MANUTENÇÃO E DESENVOLVIMENTO DO ENSINO	VALOR MÍNIMO A SER APLICADO NO EXERCÍCIO DE REFERÊNCIA (18% DA RECEITA LÍQUIDA DE IMPOSTOS DO ANO CORRENTE ¹) (a)	DESPESAS COM MDE EXECUTADAS ATÉ O MÊS (b) = (7(d ou e))	EXECUÇÃO EM RELAÇÃO AO MÍNIMO ATÉ O MÊS (em dezembro, deve ser superior a 100%) ((b / a) * 100) ¹	
1 - CÁLCULO DO LIMITE MÍNIMO DE DESPESAS COM EDUCAÇÃO	44.880.273	31.490.850	70,17%	
DESPESAS COM AÇÕES TÍPICAS DE MANUTENÇÃO E DESENVOLVIMENTO DO ENSINO	DOTAÇÃO ATUALIZADA (c)	DESPESAS EMPENHADAS	DESPESAS LIQUIDADAS	INSCRITAS EM RESTOS A PAGAR NÃO PROCESSADOS ² (f)
		Até o Mês (d)	Até o Mês (e)	
2 - COMPLEMENTAÇÃO DA UNIÃO AO FUNDEB (LIMITADO A 30% DO VALOR TOTAL) ⁴	17.074.437	16.948.904	4.181.274	-
3 - EDUCAÇÃO BÁSICA	8.359.703	1.635.040	971.991	-
4 - ENSINO SUPERIOR	41.588.673	28.424.255	12.295.866	-
5 - ENSINO PROFISSIONAL NÃO INTEGRADO AO ENSINO REGULAR	17.467.851	11.709.120	4.799.297	-
6 - OUTRAS	37.490.275	25.195.298	9.242.422	-
7 - TOTAL DAS DESPESAS COM AÇÕES TÍPICAS DE MDE (2 + 3 + 4 + 5 + 6)	121.980.939	83.912.618	31.490.850	-
COMPLEMENTAÇÃO DA UNIÃO AO FUNDEB ³				
COMPLEMENTAÇÃO DA UNIÃO	NO MÊS		ATÉ O MÊS	



	MARÇO DE 2025	ABRIL DE 2025		
	Valor (g)	Valor (h)	Valor (i)	
8- COMPLEMENTAÇÃO DA UNIÃO - VAAF	1.614.181	2.245.233		6.689.870
9- COMPLEMENTAÇÃO DA UNIÃO - VAAT E DEMAIS	1.775.599	2.370.449		7.247.709
10- TOTAL DA COMPLEMENTAÇÃO DA UNIÃO (8 + 9)	3.389.781	4.615.682		13.937.579
OUTRAS DESPESAS COM EDUCAÇÃO				
IDENTIFICAÇÃO DAS DESPESAS COM EDUCAÇÃO	DOTAÇÃO ATUALIZADA (j)	DESPESAS EMPENHADAS	DESPESAS LIQUIDADAS	INSCRITAS EM RESTOS A PAGAR NÃO PROCESSADOS ² (m)
		Até o Mês (k)	Até o Mês (l)	
11- DESPESAS CUSTEADAS COM A CONTRIBUIÇÃO SOCIAL DO SALÁRIO-EDUCAÇÃO	3.596.189	550.627	2.129	-
12- DESPESAS COM O FUNDO CONSTITUCIONAL DO DISTRITO FEDERAL - FCDF	950.000	386.232	237.462	-
13- DESPESAS CUSTEADAS COM RECEITAS DE ROYALTIES DE EXPLORAÇÃO DO PRÉ-SAL	-	-	-	-
14- DEMAIS DESPESAS COM EDUCAÇÃO	528	79	0	-
15- TOTAL DAS OUTRAS DESPESAS COM EDUCAÇÃO (11 + 12 + 13 + 14)	4.546.717	936.938	239.591	-
16- TOTAL GERAL DAS DESPESAS COM EDUCAÇÃO (7 + (10 - 2) + 15)	166.457.373	124.396.998	41.486.747	-
RESTOS A PAGAR INSCRITOS COM DISPONIBILIDADE FINANCEIRA DE RECURSOS DE IMPOSTOS VINCULADOS AO ENSINO	SALDO ATÉ O MÊS		CANCELADO EM 2025 (n)	
17- RESTOS A PAGAR DE DESPESAS COM MDE		8.893.559		43.335
FONTE: SIAFI - STN/CCONT/GEINF				
¹ Valor estabelecido pelo art. 212 da Constituição.				
² Esse valor será apresentado somente no último bimestre do exercício.				
³ Pagamentos de, no mínimo 5% (cinco por cento) ao final de cada mês, no mínimo, 45% (quarenta e cinco por cento) até 31 de julho, de 85% (oitenta e cinco por cento) até 31 de dezembro de cada ano, e de 100% (cem por cento) até 31 de janeiro do exercício imediatamente subsequente.				
⁴ De acordo com a Lei n. 14.113/2020, a União poderá utilizar até 30% do total da complementação do FUNDEB para cumprimento da aplicação mínima na manutenção e no desenvolvimento do ensino estabelecida no art. 212 da Constituição Federal. O valor apurado neste item foi condicionado à existência de fontes permitidas pela legislação na aplicação do mínimo, dando suporte à utilização desse percentual sobre o total da complementação.				

GOVERNO FEDERAL
RELATÓRIO RESUMIDO DA EXECUÇÃO ORÇAMENTÁRIA
DEMONSTRATIVO DAS DESPESAS COM AÇÕES E SERVIÇOS PÚBLICOS DE SAÚDE
ORÇAMENTOS FISCAL E DA SEGURIDADE SOCIAL

JANEIRO A ABRIL DE 2025													
RREO - Anexo 12 (LC 141/2012, art. 35)												R\$ m	
					PREVISÃO		RECEITAS REALIZADAS						
RECEITA CORRENTE LÍQUIDA					ATUALIZADA		Até o Mês			%			
					(a)		(b)			(b/a) x 100			
RECEITAS CORRENTES (I)					2.785.369.229		1.012.880.226			36,36%			
DEDUÇÕES (II)					1.341.201.646		428.246.135			31,93%			
TOTAL DA RECEITA CORRENTE LÍQUIDA (III) = I - II					1.444.167.583		584.634.091			40,48%			
DESPESAS COM AÇÕES E SERVIÇOS PÚBLICOS DE SAÚDE (ASPS) - POR SUBFUNÇÃO E CATEGORIA ECONÔMICA					DOTAÇÃO INICIAL	DOTAÇÃO ATUALIZADA (a)	DESPESAS EMPENHADAS		DESPESAS LIQUIDADAS		DESPESAS PAGAS		INSCRIÇÃO RESTANTE PAGAMENTO PROPOSTO (e)
							Até o Mês (b)	% (b/a) x 100	Até o Mês (c)	% (c/a) x 100	Até o Mês (d)	% (d/a) x 100	
ATENÇÃO BÁSICA (I)					55.413.844	57.864.682	13.396.838	23,15	12.963.998	22,40	12.361.535	21,36	-
Despesas Correntes					51.653.720	54.135.558	12.853.403	23,74	12.440.852	22,98	12.161.550	22,46	
Transferências a Estados, DF e Municípios					46.503.034	46.385.717	11.464.084	24,71	11.122.108	23,98	11.122.108	23,98	
Demais Despesas					5.150.685	7.749.841	1.389.319	17,93	1.318.745	17,02	1.039.443	13,41	-
Despesas de Capital					3.760.124	3.729.124	543.436	14,57	523.146	14,03	199.985	5,36	-
Transferências a Estados, DF e Municípios					3.448.001	3.417.001	543.436	15,90	523.146	15,31	199.985	5,85	-
Demais Despesas					312.123	312.123	0	0,00	0	0,00	0	0,00	-
ASSISTÊNCIA HOSPITALAR E AMBULATORIAL (II)					102.703.966	98.568.864	30.801.744	31,25	24.169.392	24,52	23.880.393	24,23	-
Despesas Correntes					93.886.687	93.753.585	30.747.590	32,80	24.164.941	25,77	23.876.857	25,47	-
Transferências a Estados, DF e Municípios					83.288.305	83.194.305	28.219.757	33,92	22.349.700	26,86	22.289.403	26,79	-
Demais Despesas					10.598.383	10.559.281	2.527.833	23,94	1.815.241	17,19	1.587.454	15,03	-
Despesas de Capital					8.817.278	4.815.278	54.153	1,12	4.450	0,09	3.536	0,07	-
Transferências a Estados, DF e Municípios					7.028.067	3.026.067	33.108	1,09	0	0,00	0	0,00	-
Demais Despesas					1.789.211	1.789.211	21.045	1,18	4.450	0,25	3.536	0,20	-
SUPORTE PROFILÁTICO E TERAPÊUTICO (III)					28.124.200	28.146.446	14.145.017	50,26	4.571.569	16,24	4.052.345	14,40	-
Despesas Correntes					27.948.855	27.948.855	14.145.017	50,61	4.571.569	16,36	4.052.345	14,50	-



Transferências a Estados, DF e Municípios	3.469.949	3.469.949	931.439	26,84	916.019	26,40	916.019	26,40	-
Demais Despesas	24.478.906	24.478.906	13.213.578	53,98	3.655.549	14,93	3.136.326	12,81	-
Despesas de Capital	175.345	197.590	0	0,00	0	0,00	0	0,00	-
Transferências a Estados, DF e Municípios	50.646	72.892	0	0,00	0	0,00	0	0,00	-
Demais Despesas	124.699	124.699	0	0,00	0	0,00	0	0,00	-
VIGILÂNCIA SANITÁRIA (IV)	293.000	293.000	187.334	63,94	16.065	5,48	15.135	5,17	-
Despesas Correntes	292.000	292.000	187.334	64,16	16.065	5,50	15.135	5,18	-
Transferências a Estados, DF e Municípios	273.000	273.000	169.036	61,92	0	0,00	0	0,00	-
Demais Despesas	19.000	19.000	18.299	96,31	16.065	84,55	15.135	79,66	-
Despesas de Capital	1.000	1.000	0	0,00	0	0,00	0	0,00	-
Demais Despesas	1.000	1.000	0	0,00	0	0,00	0	0,00	-
VIGILÂNCIA, EPIDEMIOLÓGICA (V)	13.971.462	13.946.462	7.262.450	52,07	2.967.564	21,28	2.457.657	17,62	-
Despesas Correntes	13.879.066	13.854.066	7.257.367	52,38	2.966.525	21,41	2.456.618	17,73	-
Transferências a Estados, DF e Municípios	4.614.036	4.614.036	1.773.601	38,44	1.443.393	31,28	1.443.393	31,28	-
Demais Despesas	9.265.030	9.240.030	5.483.766	59,35	1.523.133	16,48	1.013.225	10,97	-
Despesas de Capital	92.396	92.396	5.083	5,50	1.039	1,12	1.039	1,12	-
Transferências a Estados, DF e Municípios	35.469	35.469	85	0,24	85	0,24	85	0,24	-
Demais Despesas	56.927	56.927	4.998	8,78	954	1,68	954	1,68	-
ALIMENTAÇÃO E NUTRIÇÃO (VI)	170.000	170.000	1.698	1,00	1.179	0,69	179	0,11	-
Despesas Correntes	170.000	170.000	1.698	1,00	1.179	0,69	179	0,11	-
Transferências a Estados, DF e Municípios	160.215	160.215	0	0,00	0	0,00	0	0,00	-
Demais Despesas	9.785	9.785	1.698	17,36	1.179	12,05	179	1,83	-
OUTRAS SUBFUNÇÕES (VII)	31.711.224	33.696.952	13.746.076	40,79	8.643.018	25,65	7.722.369	22,92	-
Despesas Correntes	29.494.231	31.363.478	13.650.199	43,52	8.622.203	27,49	7.707.835	24,58	-
Transferências a Estados, DF e Municípios	11.349.995	11.349.995	3.068.524	27,04	3.068.235	27,03	3.068.235	27,03	-
Demais Despesas	18.144.236	20.013.483	10.581.675	52,87	5.553.968	27,75	4.639.600	23,18	-
Despesas de Capital	2.216.993	2.333.473	95.878	4,11	20.816	0,89	14.534	0,62	-
Transferências a Estados, DF e Municípios	291.051	300.320	6.831	2,27	74	0,02	74	0,02	-
Demais Despesas	1.925.942	2.033.153	89.047	4,38	20.741	1,02	14.459	0,71	-
RESERVA DE CONTINGÊNCIA	131.179	112.328							
TOTAL (VIII) = (I + II + III + IV + V + VI + VII) ¹	232.518.875	232.798.734	79.541.159	34,17	53.332.785	22,91	50.489.613	21,69	-



DEDUÇÕES PARA FINS DE APURAÇÃO DO PERCENTUAL MÍNIMO			DESPESAS EMPENHADAS (f)	DESPESAS LIQUIDADAS (g)	DESPESAS FALTANTES (h)	
Total das Despesas com ASPS (IX) = (VIII)			79.541.159	53.332.785	50.489.613	
(-) Restos a Pagar Não Processados Inscritos Indevidamente no Exercício sem Disponibilidade Financeira (X)			0	0	0	
(-) Despesas Custeadas com Recursos Vinculados à Parcela do Percentual Mínimo que não foi Aplicada em ASPS em Exercícios Anteriores (XI)			0	0	0	
(-) Despesas Custeadas com Disponibilidade de Caixa Vinculada aos Restos a Pagar Cancelados (XII)			0	0	0	
(=) TOTAL DAS DESPESAS COM ASPS APÓS AS DEDUÇÕES (XIII) = (IX - X - XI - XII)			79.541.159	53.332.785	50.489.613	
APURAÇÃO DO CUMPRIMENTO DO LIMITE MÍNIMO DE APLICAÇÃO EM AÇÕES E SERVIÇOS PÚBLICOS DE SAÚDE	DESPESAS EMPENHADAS ATÉ O MÊS/2025 (i)	DESPESAS LIQUIDADAS ATÉ O MÊS/2025 (j)	VALOR MÍNIMO A SER APLICADO ATÉ O MÊS (15% da RCL) ²		VALOR MÍNIMO A SER APLICADO ATÉ O MÊS (15% da RCL) ²	
TOTAL DAS DESPESAS COM AÇÕES E SERVIÇOS PÚBLICOS DE SAÚDE (XIV)	79.541.159	53.332.785	87.695.114		87.695.114	
						(2/4)


CONTROLE DA EXECUÇÃO DOS RESTOS A PAGAR³

Exercício de Inscrição em Restos a Pagar ^{4,5}	Mínimo para Aplicação com Saúde (n)	Valor Executado em ASPS no Ano (o)	RP Inscritos (Processados e Não-Processados)	RP Considerado no Limite ⁶	RP Pagos	Valor que Falta Pagar para Garantir o Mínimo	RP a Pagar
Empenhos de 2024	214.505.348	215.920.257	26.515.686	25.100.777	15.056.690	10.044.088	11.413.574
Empenhos de 2023	172.826.281	179.813.697	22.991.261	16.003.845	20.097.266		2.549.681
Empenhos de 2022	139.812.784	151.858.378	17.518.761	5.473.166	14.868.864		1.221.997
Empenhos de 2021	127.033.240	179.077.635	20.281.396	0	16.078.524		642.198
Empenhos de 2020	121.246.221	161.536.763	13.600.852	0	12.035.801		494.421
Empenhos de 2019	117.293.432	122.269.918	11.017.404	6.040.918	10.026.440		361.780
Empenhos de 2018	112.360.793	116.820.887	11.768.360	7.308.266	10.553.496		285.261
Empenhos de 2017	109.088.149	114.700.610	14.124.981	8.512.519	12.535.884		356.728
Empenhos de 2016	93.710.704	106.235.537	7.786.502	0	6.731.018		326.393
Empenhos de 2015	98.308.994	100.054.862	7.880.322	6.134.454	7.177.492		90.487
Empenhos de 2014	91.614.082	91.898.531	7.136.587	6.852.138	6.049.304	802.834	76.492
Empenhos de 2013	82.912.830	83.053.256	7.642.873	7.502.447	6.566.165	936.282	67.136
Empenhos de 2012	79.512.720	80.073.777	8.534.459	7.973.402	1.506.175	6.467.227	105.516
Empenhos de 2011	72.128.481	72.356.648	8.415.641	8.187.474	950.149	7.237.325	98.100
Empenhos de 2010	61.230.118	61.976.698	6.280.781	5.534.201	282.530	5.251.672	90.143
Empenhos de 2009	54.963.099	58.281.095	8.568.041	5.250.045	177.971	5.072.074	55.544
Empenhos de 2008	48.561.056	48.678.681	5.685.001	5.567.376	103.513	5.463.863	16.484
TOTAL (XV)	1.797.108.331	1.955.170.429	205.748.909	121.441.030	140.797.281	41.275.365	18.259.030

DESPESAS COM SAÚDE NÃO COMPUTADAS NO CÁLCULO DO MÍNIMO

DESPESAS COM SAÚDE POR SUBFUNÇÕES E CATEGORIA ECONÔMICA NÃO COMPUTADAS NO CÁLCULO DO MÍNIMO	DOTAÇÃO INICIAL	DOTAÇÃO ATUALIZADA (a)	DESPESAS EMPENHADAS	
			Até o Mês (b)	% (b/a) x 100
ATENÇÃO BÁSICA (XVII)	64.872	64.872	11.187	17,24
Despesas Correntes	62.700	62.700	11.187	17,84
Transferências a Estados, DF e Municípios	62.300	62.300	11.187	17,96

Demais Despesas	400	400	0	0,00
Despesas de Capital	2.172	2.172	0	0,00
Demais Despesas	2.172	2.172	0	0,00
SUPORTE PROFILÁTICO E TERAPÊUTICO (XIX)	819.242	819.242	66.649	8,14
Despesas Correntes	419.242	419.242	66.649	15,90
Demais Despesas	419.242	419.242	66.649	15,90
Despesas de Capital	400.000	400.000	0	0,00
Demais Despesas	400.000	400.000	0	0,00
VIGILÂNCIA SANITÁRIA (XX)	89.700	89.700	6.834	7,62
Despesas Correntes	85.700	85.700	6.834	7,97
Demais Despesas	85.700	85.700	6.834	7,97
Despesas de Capital	4.000	4.000	0	0,00
Demais Despesas	4.000	4.000	0	0,00
OUTRAS SUBFUNÇÕES (XXIII)	13.022.880	14.200.982	11.777.667	82,94
Despesas Correntes	12.894.680	14.072.782	11.777.372	83,69
Demais Despesas	12.894.680	14.072.782	11.777.372	83,69
Despesas de Capital	128.200	128.200	294	0,23
Transferências a Estados, DF e Municípios	122.000	122.000	0	0,00
Demais Despesas	6.200	6.200	294	4,75
RESERVA DE CONTINGÊNCIA	38.900	38.900		
TOTAL DAS DESPESAS NÃO COMPUTADAS NO CÁLCULO DO MÍNIMO (XXIV) = (XVII + XVIII + XIX + XX + XXI + XXII + XXIII)	14.035.595	15.213.697	11.862.337	77,97

Continuação				
DESPESAS TOTAIS COM SAÚDE (Computadas e não computadas no cálculo do limite mínimo)		DOTAÇÃO INICIAL	DOTAÇÃO ATUALIZADA (a)	DESPESAS EMPENHADAS 
				Até o Mês (b) % (b/a) x 100
ATENÇÃO BÁSICA (XXV) = (I + XVII)		55.478.716	57.929.554	13.408.025 23,15
ASSISTÊNCIA HOSPITALAR E AMBULATORIAL (XXVI) = (II + XVIII)		102.703.966	98.568.864	30.801.744 31,25
SUPORTE PROFILÁTICO E TERAPÊUTICO (XXVII) = (III + XIX)		28.943.443	28.965.688	14.211.666 49,06
VIGILÂNCIA SANITÁRIA (XXVIII) = (IV + XX)		382.700	382.700	194.169 50,74
VIGILÂNCIA EPIDEMIOLÓGICA (XXIX) = (V + XXI)		13.971.462	13.946.462	7.262.450 52,07
ALIMENTAÇÃO E NUTRIÇÃO (XXX) = (VI + XXII)		170.000	170.000	1.698 1,00
OUTRAS SUBFUNÇÕES (XXXI) = (VII + XXIII)		44.734.105	47.897.934	25.523.743 53,29
RESERVA DE CONTINGÊNCIA		170.079	151.228	
TOTAL DAS DESPESAS COM SAÚDE (XXXII) = (VIII + XXIV)		246.554.470	248.012.431	91.403.496 36,85
FONTE: SIAFI, elaboração STN/CCONT/GEINF				
Notas:				

1 Do valor total de R\$ 53,33 bilhões liquidados com ações e serviços públicos de saúde, R\$ 39,42 bilhões se referem aplicados diretamente pela União.

² Regra da Emenda Constitucional nº 86/2015.

³ Foram registrados no âmbito do Ministério da Saúde os recursos para a inscrição dos restos a pagar processados Nacional.


⁴ Nos exercícios de 2015 a 2020, houve mais pagamentos do que o necessário para cumprir os respectivos limites. desse período neste exercício, o limite mínimo já foi alcançado. Constan neste demonstrativo, em destaque, para fi

⁵ Os valores dos RPNP inscritos antes de 2012 passam a constar deste relatório para facilitar o controle do cumprir atendimento ao Acórdão nº 1048/2018 - Plenário, do Tribunal de Contas da União.

⁶ A coluna de RP Considerado no Limite deve ser comparada com a coluna de RP Pagos. Sempre que os valores pa Limite, todo o restante do RP poderá ser cancelado sem comprometer o limite do respectivo ano.

¹⁰ Dotação atualizada para Ações e Serviços Públicos de Saúde (ASPS) identificadas pelo Identificador de Uso (Idus da LC N° 141/2012).



Transferências a Estados, DF e Municípios	75.257.205	75.257.205	15.704.998	20,87	10.557.611	14,03	10.557.611	14,03	-
Demais Despesas	6.238.810	6.238.810	1.343.365	21,53	751.306	12,04	512.520	8,22	-
Despesas de Capital	3.634.692	3.634.692	38.369	1,06	1.513	0,04	369	0,01	-
Transferências a Estados, DF e Municípios	2.697.585	2.697.585	33.108	1,23	0	0,00	0	0,00	-
Demais Despesas	937.107	937.107	5.261	0,56	1.513	0,16	369	0,04	-
SUPORTE PROFILÁTICO E TERAPÊUTICO (III)	28.146.446	28.146.446	7.887.303	28,02	1.217.401	4,33	1.085.842	3,86	-
Despesas Correntes	27.948.855	27.948.855	7.887.303	28,22	1.217.401	4,36	1.085.842	3,89	-
Transferências a Estados, DF e Municípios	3.469.779	3.469.779	665.337	19,18	527.119	15,19	527.119	15,19	-
Demais Despesas	24.479.077	24.479.077	7.221.965	29,50	690.282	2,82	558.723	2,28	-
Despesas de Capital	197.590	197.590	0	0,00	0	0,00	0	0,00	-
Transferências a Estados, DF e Municípios	72.892	72.892	0	0,00	0	0,00	0	0,00	-
Demais Despesas	124.699	124.699	0	0,00	0	0,00	0	0,00	-
VIGILÂNCIA SANITÁRIA (IV)	382.700	382.700	11.095	2,90	8.348	2,18	7.421	1,94	-
Despesas Correntes	377.700	377.700	11.095	2,94	8.348	2,21	7.421	1,96	-
Transferências a Estados, DF e Municípios	273.000	273.000	0	0,00	0	0,00	0	0,00	-
Demais Despesas	104.700	104.700	11.095	10,60	8.348	7,97	7.421	7,09	
Despesas de Capital	5.000	5.000	0	0,00	0	0,00	0	0,00	-
Demais Despesas	5.000	5.000	0	0,00	0	0,00	0	0,00	-
VIGILÂNCIA EPIDEMIOLÓGICA (V)	13.904.926	13.904.926	4.354.518	31,32	962.260	6,92	777.450	5,59	-
Despesas Correntes	13.799.526	13.799.526	4.353.552	31,55	961.306	6,97	776.496	5,63	-
Transferências a Estados, DF e Municípios	4.613.036	4.613.036	963.461	20,89	634.430	13,75	634.430	13,75	-
Demais Despesas	9.186.490	9.186.490	3.390.091	36,90	326.876	3,56	142.066	1,55	-
Despesas de Capital	105.400	105.400	966	0,92	954	0,90	954	0,90	-
Transferências a Estados, DF e Municípios	32.000	32.000	0	0,00	0	0,00	0	0,00	-
Demais Despesas	73.400	73.400	966	1,32	954	1,30	954	1,30	-
ALIMENTAÇÃO E NUTRIÇÃO (VI)	170.000	170.000	28	0,02	28	0,02	28	0,02	-
Despesas Correntes	170.000	170.000	28	0,02	28	0,02	28	0,02	-
Transferências a Estados, DF e Municípios	157.000	157.000	0	0,00	0	0,00	0	0,00	-
Demais Despesas	13.000	13.000	28	0,22	28	0,22	28	0,22	-
OUTRAS SUBFUNÇÕES (VII)	34.755.052	34.755.052	10.349.284	29,78	4.079.229	11,74	3.385.462	9,74	-
Despesas Correntes	31.194.873	31.194.873	10.325.712	33,10	4.073.511	13,06	3.384.587	10,85	-

Transferências a Estados, DF e Municípios	11.361.890	11.361.890	1.528.188	13,45	1.527.899	13,45	1.527.899	13,45	-
Demais Despesas	19.832.983	19.832.983	8.797.524	44,36	2.545.611	12,84	1.856.688	9,36	-
Despesas de Capital	3.560.180	3.560.180	23.573	0,66	5.719	0,16	875	0,02	-
Transferências a Estados, DF e Municípios	299.320	299.320	3.207	1,07	0	0,00	0	0,00	-
Demais Despesas	3.260.860	3.260.860	20.366	0,62	5.719	0,18	875	0,03	-
TOTAL (VIII) = (I + II + III + IV + V + VI + VII) ¹	208.282.237	208.282.237	45.950.699	22,06	23.745.292	11,40	22.209.146	10,66	-
DEDUÇÕES PARA FINS DE APURAÇÃO DO PERCENTUAL MÍNIMO				DESPESAS EMPENHADAS (f)	DESPESAS LIQUIDADAS (g)	DESPESAS P, (h)			
Total das Despesas com ASPS (IX) = (VIII)				45.950.699	23.745.292	22.209.146			
(-) Restos a Pagar Não Processados Inscritos Indevidamente no Exercício sem Disponibilidade Financeira (X)				0	0	0			
(-) Despesas Custeadas com Recursos Vinculados à Parcela do Percentual Mínimo que não foi Aplicada em ASPS em Exercícios Anteriores (XI)				0	0	0			
(-) Despesas Custeadas com Disponibilidade de Caixa Vinculada aos Restos a Pagar Cancelados (XII)				0	0	0			
(=) TOTAL DAS DESPESAS COM ASPS APÓS AS DEDUÇÕES (XIII) = (IX - X - XI - XII)				45.950.699	23.745.292	22.209.146			
APURAÇÃO DO CUMPRIMENTO DO LIMITE MÍNIMO DE APLICAÇÃO EM AÇÕES E SERVIÇOS PÚBLICOS DE SAÚDE				DESPESAS EMPENHADAS ATÉ O MÊS/2025 (i)	DESPESAS LIQUIDADAS ATÉ O MÊS/2025 (j)	VALOR MÍNIMO A SER APLICADO ATÉ O MÊS (15% da RCL) ²	VALOR MÍNIMO A SER APLICADO EXERCÍCIO		
TOTAL DAS DESPESAS COM AÇÕES E SERVIÇOS PÚBLICOS DE SAÚDE (XIV)				45.950.699	23.745.292	48.070.644	48.070.644		



CONTROLE DA EXECUÇÃO DOS RESTOS A PAGAR3

Exercício de Inscrição em Restos a Pagar ^{4,5}	Mínimo para Aplicação com Saúde (n)	Valor Executado em ASPS no Ano (o)	RP Inscritos (Processados e Não-Processados)	RP Considerado no Limite ⁶	RP Pagos	Valor que Falta Pagar para Garantir o Mínimo	RP a Pagar
Empenhos de 2024	214.505.348	215.920.257	26.515.686	25.100.777	9.699.526	15.401.251	16.793.719
Empenhos de 2023	172.826.281	179.813.697	22.991.261	16.003.845	19.776.643		2.875.529
Empenhos de 2022	139.812.784	151.858.378	17.518.761	5.473.166	14.811.418		1.289.029
Empenhos de 2021	127.033.240	179.077.635	20.281.396	0	16.054.444		673.923
Empenhos de 2020	121.246.221	161.536.763	13.600.852	0	12.028.942		506.895
Empenhos de 2019	117.293.432	122.269.918	11.017.404	6.040.918	9.994.928		395.274
Empenhos de 2018	112.360.793	116.820.887	11.768.360	7.308.266	10.538.698		303.019
Empenhos de 2017	109.088.149	114.700.610	14.124.981	8.512.519	12.521.104		381.319
Empenhos de 2016	93.710.704	106.235.537	7.786.502	0	6.691.638		366.749
Empenhos de 2015	98.308.994	100.054.862	7.880.322	6.134.454	7.174.411		93.589
Empenhos de 2014	91.614.082	91.898.531	7.136.587	6.852.138	6.047.421	804.717	78.690
Empenhos de 2013	82.912.830	83.053.256	7.642.873	7.502.447	6.566.165	936.282	67.136
Empenhos de 2012	79.512.720	80.073.777	8.534.459	7.973.402	1.506.175	6.467.227	105.640
Empenhos de 2011	72.128.481	72.356.648	8.415.641	8.187.474	950.149	7.237.325	98.739
Empenhos de 2010	61.230.118	61.976.698	6.280.781	5.534.201	282.530	5.251.672	90.143
Empenhos de 2009	54.963.099	58.281.095	8.568.041	5.250.045	177.971	5.072.074	55.800
Empenhos de 2008	48.561.056	48.678.681	5.685.001	5.567.376	103.513	5.463.863	16.484

TOTAL (XV)	1.797.108.331	1.955.170.429	205.748.909	121.441.030	134.925.677	46.634.411	24.191.676
DESPESAS COM SAÚDE NÃO COMPUTADAS NO CÁLCULO DO MÍNIMO							
DESPESAS COM SAÚDE POR SUBFUNÇÕES E CATEGORIA ECONÔMICA NÃO COMPUTADAS NO CÁLCULO DO MÍNIMO				DOTAÇÃO INICIAL	DOTAÇÃO ATUALIZADA (a)	DESPESAS EMPENHADAS	
						Até o Mês (b)	% (b/a) x 100
ATENÇÃO BÁSICA (XVII)				10.000	10.000	0	0,00
Despesas Correntes				10.000	10.000	0	0,00
Transferências a Estados, DF e Municípios				10.000	10.000	0	0,00
SUPORTE PROFILÁTICO E TERAPÊUTICO (XIX)				69.872	69.872	45.009	64,42
Despesas Correntes				69.872	69.872	45.009	64,42
Demais Despesas				69.872	69.872	45.009	64,42
OUTRAS SUBFUNÇÕES (XXIII)				12.031.775	12.031.775	11.588.170	96,31
Despesas Correntes				12.031.775	12.031.775	11.588.170	96,31
Demais Despesas				12.031.775	12.031.775	11.588.170	96,31
TOTAL DAS DESPESAS NÃO COMPUTADAS NO CÁLCULO DO MÍNIMO (XXIV) = (XVII + XVIII + XIX + XX + XXI + XXII + XXIII)				12.111.647	12.111.647	11.633.179	96,05
DESPESAS TOTAIS COM SAÚDE (Computadas e não computadas no cálculo do limite mínimo)				DOTAÇÃO INICIAL	DOTAÇÃO ATUALIZADA (a)	DESPESAS EMPENHADAS	
						Até o Mês (b)	% (b/a) x 100
ATENÇÃO BÁSICA (XXV) = (I + XVII)				45.802.406	45.802.406	6.261.740	13,6
ASSISTÊNCIA HOSPITALAR E AMBULATORIAL (XXVI) = (II + XVIII)				85.130.707	85.130.707	17.086.731	20,07
SUPORTE PROFILÁTICO E TERAPÊUTICO (XXVII) = (III + XIX)				28.216.318	28.216.318	7.932.312	28,11
VIGILÂNCIA SANITÁRIA (XXVIII) = (IV + XX)				382.700	382.700	11.095	2,90
VIGILÂNCIA EPIDEMIOLÓGICA (XXIX) = (V + XXI)				13.904.926	13.904.926	4.354.518	31,32
ALIMENTAÇÃO E NUTRIÇÃO (XXX) = (VI + XXII)				170.000	170.000	28	0,02
OUTRAS SUBFUNÇÕES (XXXI) = (VII + XXIII)				46.786.827	46.786.827	21.937.455	46,89
TOTAL DAS DESPESAS COM SAÚDE (XXXII) = (VIII + XXIV)				220.393.883	220.393.883	57.583.878	26,13
FONTE: SIAFI, elaboração STN/CCONT/GEINF							
* Retificação do demonstrativo para adequação do cálculo do mínimo à nova metodologia.							
Notas:							
1 Do valor total de R\$ 23,75 bilhões liquidados com ações e serviços públicos de saúde, R\$ 18,75 bilhões se referem aplicados diretamente pela União.							
2 Regra da Emenda Constitucional nº 86/2015.							
3 Foram registrados no âmbito do Ministério da Saúde os recursos para a inscrição dos restos a pagar processados Nacional.							
4 Nos exercícios de 2015 a 2020, houve mais pagamentos do que o necessário para cumprir os respectivos limites. desse período neste exercício, o limite mínimo já foi alcançado. Constan neste demonstrativo, em destaque, para fi							
5 Os valores dos RPNP inscritos antes de 2012 passam a constar deste relatório para facilitar o controle do cumprir atendimento ao Acórdão nº 1048/2018 - Plenário, do Tribunal de Contas da União.							
6 A coluna de RP Considerado no Limite deve ser comparada com a coluna de RP Pagos. Sempre que os valores pa Limite, todo o restante do RP poderá ser cancelado sem comprometer o limite do respectivo ano.							
7 Os cancelamentos dos RPNP estão sendo compensados anualmente nas modalidades 45, 46, 95 e 96. Como esse conhecer os anos aos quais pertencem os RPNP cancelados, os valores compensados são distribuídos igualmente c garantir o cumprimento do mínimo.							
8 O controle dos cancelamentos no quadro específico "Controle dos Restos a Pagar Cancelados para fins de Cumpri 24 da LC nº 141/2012" será realizado apenas para os exercícios que tiverem valores negativos na coluna "Saldo do v compensações".							

⁹ Tendo em vista decisão favorável à União, no âmbito da ADI nº 5595, que questionou a constitucionalidade do art. Decorrentes da Exploração de Petróleo e Gás Natural) foram reincluídas no cálculo dos gastos com Ações e Serviços

¹⁰ Dotação atualizada para Ações e Serviços Públicos de Saúde (ASPS) identificadas pelo Identificador de Uso (Idus da LC Nº 141/2012.

GOVERNO FEDERAL				
RELATÓRIO RESUMIDO DA EXECUÇÃO ORÇAMENTÁRIA				
DEMONSTRATIVO SIMPLIFICADO DO RELATÓRIO RESUMIDO DA EXECUÇÃO ORÇAMENTÁRIA				
ORÇAMENTOS FISCAL E DA SEGURIDADE SOCIAL				
JANEIRO A ABRIL DE 2025				
RREO - Anexo 14 (LRF, art. 48)				R\$ milhares
BALANÇO ORÇAMENTÁRIO - RECEITAS	Até o Mês			
RECEITAS				
Previsão Inicial	5.722.394.888			
Previsão Atualizada	5.722.394.888			
Receitas Realizadas	2.167.538.908			
Déficit Orçamentário	-			
SalDOS de Exercícios Anteriores (Utilizados para Créditos Adicionais)	5.018.592			
BALANÇO ORÇAMENTÁRIO - DESPESAS	Até o Mês			
DESPESAS				
Dotação Inicial	5.719.387.528			
Dotação Atualizada	5.724.406.119			
Despesas Empenhadas	2.753.408.444			
Despesas Executadas	1.943.686.634			
Despesas Pagas				1.820.495.314
Superávit Orçamentário	223.852.275			
DESPESAS POR FUNÇÃO/SUBFUNÇÃO ¹	Até o Mês			
Despesas Empenhadas	2.060.883.608			
Despesas Liquidadas	1.288.653.817			
RECEITA CORRENTE LÍQUIDA	Últimos 12 Meses			
Receita Corrente Líquida	1.486.166.039			
RECEITAS/DESPESAS DO REGIME GERAL DE PREVIDÊNCIA SOCIAL	Até o Mês			
Receitas Previdenciárias (I)	218.687.733			
Despesas Previdenciárias (II)	341.590.066			
Resultado Previdenciário (III) = (I - II)	-122.902.333			
RECEITAS/DESPESAS DO REGIME PRÓPRIO DE PREVIDÊNCIA DOS SERVIDORES	Até o Mês			
Receitas Previdenciárias (IV)	10.926.852			
Despesas Previdenciárias (V)	32.426.087			
Resultado Previdenciário (VI) = (IV - V)	-21.499.235			
RECEITAS E DESPESAS ASSOCIADAS ÀS PENSÕES MILITARES E AOS INATIVOS DAS FORÇAS ARMADAS ²	Até o Mês			
Receitas de Pensionistas (VII)	2.921.982			
Despesas com Pensionistas e Militares Inativos (VIII)	18.790.301			
Resultado dos Militares (IX) = (VII - VIII)	-15.868.319			
RECEITAS/DESPESAS PREVIDENCIÁRIAS DO FUNDO CONSTITUCIONAL DO DISTRITO FEDERAL ²	Até o Mês			
Receitas Previdenciárias (X)	350.545			
Despesas Previdenciárias (XI)	1.530.183			



Resultado Previdenciário (XII) = (X - XI)	-1.179.639			
RESULTADOS PRIMÁRIO E NOMINAL	Resultado Apurado Até o Mês			
Resultado Nominal	-214.989.959			
Resultado Primário	72.359.850			
MOVIMENTAÇÃO DOS RESTOS A PAGAR	Inscrição	Cancelamento	Pagamento	Saldo
		Até o Mês	Até o Mês	a Pagar
RESTOS A PAGAR PROCESSADOS	100.024.466	99.026	92.160.022	7.765.418
Poder Executivo	98.803.805	98.401	91.085.762	7.619.642
Poder Legislativo	288.088	9	278.503	9.577
Poder Judiciário	860.065	565	723.434	136.067
Ministério Público	17.000	27	16.864	109
Defensoria Pública	55.507	24	55.460	23
RESTOS A PAGAR NÃO-PROCESSADOS	210.604.095	2.812.050	89.972.274	117.819.771
Poder Executivo	204.629.716	1.775.069	86.819.314	116.035.333
Poder Legislativo	656.107	17.667	248.493	389.946
Poder Judiciário	5.038.583	950.429	2.826.930	1.261.224
Ministério Público	147.859	68.867	43.621	35.371
Defensoria Pública	131.830	18	33.916	97.896
TOTAL	310.628.561	2.911.076	182.132.297	125.585.188
DESPESAS COM MANUTENÇÃO E DESENVOLVIMENTO DO ENSINO (MDE)	Valor Apurado	Mínimo a ser aplicado em MDE até o mês	% Aplicado Até o Mês	
Despesa com Manutenção e Desenvolvimento do Ensino	31.490.850	44.880.273	70,17	
Complementação da União ao FUNDEB	13.937.579			
DESPESAS COM AÇÕES E SERVIÇOS PÚBLICOS DE SAÚDE (ASPS)	Valor Apurado	Mínimo a ser aplicado em ASPS até o mês	Percentual aplicado até o mês	
Despesas com Ações e Serviços Públicos de Saúde executadas com recursos de impostos	53.332.785	87.695.114	60,82	
FONTE: STN/CCONT/GEINF				
¹ Excetuados os valores do refinanciamento da Dívida Pública da União.				
² Excluídas as receitas desvinculadas (DRU).				



II - DEMAIS TABELAS DO RELATÓRIO RESUMIDO DE EXECUÇÃO ORÇAMENTÁRIA

TABELA 1 - DEMONSTRATIVO DAS RECEITAS E DESPESAS DA SEGURIDADE SOCIAL								
ORÇAMENTO DA SEGURIDADE SOCIAL								
JANEIRO A ABRIL DE 2025								
LDO - Lei nº 14.791, de 29/12/2023, art. 48, §4º								R\$
	PREVISÃO	PREVISÃO	RECEITAS REALIZADAS					S/
RECEITAS ¹	INICIAL	ATUALIZADA	No Mês		%	Até o Mês	%	RE
	(a)	(b)	(c)		(c/b)	(d)	(d/b)	(b
RECEITAS CORRENTES	1.461.759.162	1.461.759.162		119.742.581	8,19	478.116.559	32,71	98
Receita Tributária	777.143	777.143		50.616	6,51	210.683	27,11	56
Receita de Contribuições	1.422.609.983	1.422.609.983		116.020.784	8,16	457.421.679	32,15	96
Receita Patrimonial	14.375.589	14.375.589		3.128.006	21,76	6.588.471	45,83	7,7
Receita Agropecuária	0	0		0	0,00	0	0,00	0

Receita Industrial	594	594		100	16,87	550	92,69	43
Receita de Serviços	21.613.390	21.613.390		240.529	1,11	11.671.248	54,00	9,9
Transferências Correntes	10.692	10.692		1.724	16,12	4.004	37,45	6,0
Receitas Correntes a Classificar	0	0		0	0,00	0	0,00	0
Outras Receitas Correntes	2.371.772	2.371.772		300.822	12,68	2.219.924	93,60	15
RECEITAS DE CAPITAL	56.820	56.820		819	1,44	2.219	3,91	54
Operações de Crédito	0	0		0	0,00	0	0,00	0
Alienação de Bens	56.820	56.820		819	1,44	2.219	3,91	54
Transferências de Capital	0	0		0	0,00	0	0,00	0
Outras Receitas de Capital	0	0		0	0,00	0	0,00	0
SUBTOTAL (I)	1.461.815.982	1.461.815.982		119.743.400	8,19	478.118.778	32,71	98
DÉFICIT (II)	-	-		-	-	97.651.131	-	-
TOTAL (I + II)	1.461.815.982	1.461.815.982		119.743.400	8,19	575.769.909	-	88
DESPESAS	DOTAÇÃO	DOTAÇÃO	DESPESAS EMPENHADAS		DESPESAS EXECUTADAS			
					DESPESAS LIQUIDADAS			S/A
	INICIAL	ATUALIZADA	No Mês	Até o Mês	No Mês	Até o Mês	%	EX
	(e)	(f)	(g)	(h)	(i)	(j)	(j+k/f)	(f-
DESPESAS CORRENTES	1.785.923.503	1.798.508.874	71.064.684	746.719.197	178.713.669	575.213.972	31,98	1,2
Pessoal e Encargos Sociais	160.548.469	169.220.719	5.842.782	120.563.599	14.603.755	51.714.333	30,56	11
Juros e Encargos da Dívida	0	0	0	0	0	0	0,00	0
Outras Despesas Correntes	1.625.375.034	1.629.288.155	65.221.902	626.155.598	164.109.914	523.499.639	32,13	1,1
Benefícios Previdenciários do RGPS	1.020.029.694	1.020.029.694	22.044.908	403.360.613	113.251.272	341.590.066	33,49	67
Transferências a Estados, DF e Municípios	158.896.179	158.700.690	12.084.175	51.110.188	11.000.684	41.596.346	26,21	11
Demais Despesas Correntes	446.449.160	450.557.771	31.092.820	171.684.797	39.857.957	140.313.227	31,14	31
DESPESAS DE CAPITAL	16.600.908	12.725.318	445.503	770.233	421.761	555.937	4,37	12
Investimentos	16.197.408	12.321.818	442.932	767.661	420.939	555.115	4,51	11
Inversões Financeiras	403.500	403.500	2.572	2.572	822	822	0,20	40
Amortização da Dívida	0	0	0	0	0	0	0,00	0
RESERVA DE CONTINGÊNCIA	164.465	164.465	0	0	0	0	0,00	16
SUBTOTAL (III)	1.802.688.876	1.811.398.657	71.510.188	747.489.429	179.135.430	575.769.909	31,79	1,2
SUPERÁVIT (IV)	-	-	-	-	-	-	-	-
TOTAL (III + IV)	1.802.688.876	1.811.398.657	71.510.188	747.489.429	179.135.430	575.769.909	-	1,2
FONTE: SIAFI - STN/CCONT/GEINF								Cc (1
Notas:								
a) Excetuados os valores do refinanciamento da Dívida Pública da União. Eventual ocorrência de despesa realizada maior que a dotação decorre de variação cambial.								


TABELA 1-A - DETALHAMENTO DAS RECEITAS E DESPESAS DA SEGURIDADE SOCIAL

ORÇAMENTO DA SEGURIDADE SOCIAL	
JANEIRO A ABRIL DE 2025	
LDO - Lei nº 14.791, de 29/12/2023, art. 48, §4º	R\$ milhares
Seguridade Social ¹	Até o Mês
Receitas da Seguridade Social	478.118.778
RGPS	218.687.733
RPPS - Civil	11.277.397
Pensionistas Militares ²	2.921.982
Demais (COFINS, CSLL e Outras)	245.231.667
Despesas da Seguridade Social	575.769.909
RGPS	341.590.066
RPPS - Civil e FCDF	33.956.270
Pensionistas Militares ²	8.443.772
Saúde	53.332.785
Assistência Social	96.806.058
Abono Salarial	9.832.516
Seguro-Desemprego	18.397.756
Demais	13.410.686
Resultado da Seguridade Social	- 97.651.131
Desvinculação das Receitas da União (DRU)	90.290
Resultado com Receitas Desvinculadas	- 97.560.841
Notas:	Continua (2/3)
1. As receitas são as realizadas até o mês. As despesas são as liquidadas até o mês, sendo que no final do ano serão incluídos os valores inscritos em Restos a Pagar Não Processados.	
2. A partir de 2016, as despesas com militares inativos deixaram de ser classificadas como gastos da seguridade social, restando apenas as pensões militares nesse grupo.	



TABELA 1-B - DEMONSTRATIVO DAS RECEITAS DA SEGURIDADE SOCIAL DESVINCULADAS				
ORÇAMENTO DA SEGURIDADE SOCIAL				
JANEIRO A ABRIL DE 2025				
LDO - Lei nº 14.791, de 29/12/2023, art. 48, §4º				R\$ milhares
	PREVISÃO	RECEITAS REALIZADAS		SALDO A
RECEITAS	ATUALIZADA	No Mês	Até o Mês	REALIZAR
	(a)	(b)	(c)	(a-c)
RECEITAS CORRENTES	1.481.167	21.692	90.290	1.390.878
TOTAL	1.481.167	21.692	90.290	1.390.878
				(3/3)

TABELA 2 - DEMONSTRATIVO DAS DESPESAS DE PESSOAL E ENCARGOS SOCIAIS DA UNIÃO POR ELEMENTO DE D TIPO DE ADMINISTRAÇÃO							
ORÇAMENTOS FISCAL E DA SEGURIDADE SOCIAL							
JANEIRO A ABRIL DE 2025							
LDO - Lei nº 14.791, de 29/12/2023, art. 121							
DOTAÇÃO DO EXERCÍCIO	ADMINISTRAÇÃO	ADMINISTRAÇÃO INDIRETA					
	DIRETA	Autarquias	Fundações	Empresas Públicas	Economia Mista	Fundos Especiais	Total Indireta
APLICAÇÃO DIRETA	288.237.754	88.046.237	24.918.143	17.905.844	3.623.509	20.321.862	154.815.59
A detalhar	59.277.750	18.787.298	4.471.765	1.243.269	1.230.439	13.691.285	39.424.09
Pessoal Civil	135.668.032	69.258.597	20.443.913	16.512.986	2.393.069	5.815.229	114.423.79
Vencimentos e Vantagens Fixas	69.182.366	36.519.213	10.269.631	11.502.747	1.755.095	2.187.605	62.234.29
Outras Despesas Variáveis	896.925	125.708	58.155	409.867	79.606	11.341	684.676

Aposentadoria	35.307.048	17.690.575	5.481.572	0	0	2.885.589	26.057.73
Pensões	14.112.080	5.082.900	1.551.331	0	0	415.647	7.049.878
Contribuições a Entidades Fechadas de Previdência	1.024.024	365.309	62.337	331.264	73.186	0	832.096
Obrigações Patronais	12.101.320	8.066.578	2.338.746	4.088.173	209.896	82.905	14.786.29
Outras Aplicações¹	3.044.269	1.408.314	682.143	180.935	275.287	232.142	2.778.821
Pessoal Militar	93.291.972	342	2.465	149.589	0	815.348	967.744
Vencimentos e Vantagens Fixas	31.611.557	38	1	0	0	815.348	815.387
Outras Despesas Variáveis	732.083	0	0	0	0	0	0
Reformas	32.170.323	13	0	0	0	0	13
Pensões	26.988.308	0	0	0	0	0	0
Obrigações Patronais	331.684	288	2.378	128.298	0	0	130.964
Outras Aplicações¹	1.458.017	3	85	21.291	0	0	21.379
TRANSFERÊNCIAS INTERGOVERNAMENTAIS	41.925	0	0	0	0	0	0
Transferências a Estados e ao DF	41.925	0	0	0	0	0	0
TOTAL (A)	288.279.679	88.046.237	24.918.143	17.905.844	3.623.509	20.321.862	154.815.5
EXECUÇÃO	ADMINISTRAÇÃO	ADMINISTRAÇÃO INDIRETA					
	DIRETA	Autarquias	Fundações	Empresas Públicas	Economia Mista	Fundos Especiais	Total Indireta
APLICAÇÃO DIRETA	80.871.250	27.953.337	7.844.521	5.392.679	1.063.571	5.723.383	47.977.49
Pessoal Civil	51.976.547	27.953.253	7.843.711	5.339.083	1.063.571	4.909.055	47.108.67
Vencimentos e Vantagens Fixas	16.412.017	8.764.623	2.260.080	3.368.201	565.198	1.735.188	16.693.29
Vencimentos e Vantagens Fixas - Cargos em Comissão²	8.315.724	6.171.933	1.680.257	329.708	62.996	20.898	8.2  01
Outras Despesas Variáveis	252.956	47.961	18.522	133.974	72.575	6.031	279.062
Aposentadoria	15.085.501	7.713.999	2.171.600	0	0	2.453.651	12.339.25
Pensões	6.392.602	1.816.232	608.788	0	0	380.530	2.805.550
Contribuições a Entidades Fechadas de Previdência	298.759	129.025	26.992	108.232	34.815	0	299.064
Obrigações Patronais	3.843.989	2.880.160	812.051	1.304.708	108.332	82.596	5.187.848
Outras Aplicações¹	1.375.000	429.320	265.421	94.259	219.656	230.162	1.238.817
Pessoal Militar	28.894.704	83	810	53.597	0	814.328	868.818
Vencimentos e Vantagens Fixas	9.809.654	2	0	0	0	814.328	814.330
Outras Despesas Variáveis	253.782	0	0	0	0	0	0
Reformas	9.921.501	0	0	0	0	0	0
Pensões	8.197.922	0	0	0	0	0	0
Obrigações Patronais	87.876	81	768	39.873	0	0	40.723
Outras Aplicações¹	623.969	0	42	13.724	0	0	13.765
TRANSFERÊNCIAS INTERGOVERNAMENTAIS	0	0	0	0	0	0	0
Transferências a Estados e ao DF	0	0	0	0	0	0	0
TOTAL (B)	80.871.250	27.953.337	7.844.521	5.392.679	1.063.571	5.723.383	47.977.49
A EXECUTAR (% A/B)	71,9	68,3	68,5	69,9	70,6	71,8	69,0
FONTE: SIAFI - STN/CCONT/GEINF							

¹Outras Aplicações compõem-se de: Outros Benefícios Assistenciais; Salário Família; Sentenças Judiciais; Despesas Anteriores; Indenizações Trabalhistas; Depósitos Compulsórios; Contrato por Tempo Determinado; Outras Desp.Pess. Dec.Contratos Terceirização; e Ressarcimento de Despesa de Pessoal Requisitado.


²Os valores referentes aos Cargos em Comissão são identificados pelos subitens da despesa Gratificação por Exercício Gratificação por Exercício de Funções, do elemento Vencimentos e Vantagens Fixas.


TABELA 3 - DEMONSTRATIVO DE DESPESAS DISCRICIONÁRIAS E DECORRENTES DE EMENDAS INDIVIDUAIS							
ORÇAMENTOS FISCAL E DA SEGURIDADE SOCIAL							
JANEIRO A ABRIL DE 2025							
LDO - Lei nº 14.791, de 29/12/2023, art. 82							R\$ milhares
ÓRGÃO SUPERIOR*	Despesas Discricionárias e Decorrentes de Emendas Individuais						
	Dotação	Dotação	Despesas	Despesas	Despesas Inscritas em	Despesas Pagas	Restos a Pagar Pagos
	Inicial	Atualizada	Empenhadas	Liquidadas	Restos a Pagar Não-Processados	do Exercício	(Processados e Não-Processados)
Câmara dos Deputados	0	0	0	0	0	0	-
Senado Federal	0	0	0	0	0	0	-
Tribunal de Contas da União	0	0	0	0	0	0	-
Supremo Tribunal Federal	0	0	0	0	0	0	-
Superior Tribunal de Justiça	0	0	0	0	0	0	-
Justiça Federal	0	0	0	0	0	0	-
Justiça Militar	0	0	0	0	0	0	-
Justiça Eleitoral	0	0	0	0	0	0	-
Justiça do Trabalho	0	0	0	0	0	0	-
Justiça do Distrito Federal e Territórios	0	0	0	0	0	0	-
Conselho Nacional de justiça	0	0	0	0	0	0	-
Presidência da República	35.483	35.483	0	0	0	0	8.135
Ministério da Agricultura e Pecuária	196.893	196.893	0	0	0	0	29.223
Ministério da Ciência, Tecnologia e Inovação	70.621	70.621	0	0	0	0	32.130
Ministério da Fazenda	7.343.404	7.343.404	0	0	0	0	-
Banco Central do Brasil	0	0	0	0	0	0	-
Ministério da Educação	586.237	586.237	0	0	0	0	245.159
Ministério do Desenvolvimento, Indústria, Comércio e Serviços	7.300	7.300	0	0	0	0	317
Defensoria Pública da União	0	0	0	0	0	0	-
Ministério da Justiça e da Segurança Pública	268.541	268.541	0	0	0	0	40.699
Ministério de Minas e Energia	1.000	1.000	0	0	0	0	-
Ministério da Previdência Social	1.600	1.600	0	0	0	0	693

Ministério Público da União	0	0	0	0	0	0	-
Ministério das Relações Exteriores	1.870	1.870	0	0	0	0	518
Ministério da Saude	13.138.861	13.138.861	0	0	0	0	1.618.714
Controladoria-Geral da União	500	500	0	0	0	0	-
Ministério dos Transportes	5.580	5.580	0	0	0	0	384
Ministério do Trabalho e Emprego	81.740	81.740	0	0	0	0	1.775
Ministério das Comunicações	23.930	23.930	0	0	0	0	9.944
Ministério da Cultura	305.304	305.304	0	0	0	0	185.700
Ministério do Meio Ambiente e Mudança do Clima	118.622	118.622	0	0	0	0	20.718
Ministério da Gestão e da Inovação em Serviços Públicos	100	100	0	0	0	0	234
Ministério do Planejamento e Orçamento	0	0	0	0	0	0	475
Ministério Desenvolvimento Agrário e Agricultura Familiar	116.825	116.825	0	0	0	0	44.862
Ministério do Esporte	547.202	547.202	0	0	0	0	78.012
Ministério da Defesa	174.009	174.009	0	0	0	0	46.524
Ministério da Integração e do Desenvolvimento Regional	358.479	358.479	0	0	0	0	75.049
Ministério do Turismo	75.252	75.252	0	0	0	0	12.255
Ministério Desenvolvimento e Assistência Social, Família e Combate a Fome	727.561	727.561	0	0	0	0	92.137
Ministério das Cidades	103.977	103.977	0	0	0	0	45.248
Ministério da Pesca e Aquicultura	26.449	26.449	0	0	0	0	9.310
Conselho Nacional do Ministério Público	0	0	0	0	0	0	-
Advocacia-Geral da União	8.770	8.770	0	0	0	0	-
Ministério das Mulheres	93.088	93.088	0	0	0	0	53.025
Ministério da Igualdade Racial	16.713	16.713	0	0	0	0	10.782
Ministério de Portos e Aeroportos	6.913	6.913	0	0	0	0	-
Ministério Empreend. Micro e Pequena Empresa	32.658	32.658	0	0	0	0	217
Ministério dos Direitos Humanos e Cidadania	109.792	109.792	0	0	0	0	27.745
Ministério dos Povos Indígenas	13.200	13.200	0	0	0	0	9.751
TOTAL	24.598.475	24.598.475	0	0	0	0	2.699.735



Receita Corrente Líquida (RCL) do ano anterior (2024)	1.430.035.654						
% em relação à RCL do ano anterior	1,72%	1,72%	0,00%	0,00%	0,00%	0,00%	0,19%
Participação preliminar da Saúde no total	0,00%	0,00%	-	-	-	-	0,00%
FONTE: SIAFI - STN/CCONT/GEINF							
* Tabela incluída no exercício de 2014 em atendimento ao inciso I, § 6º, do artigo 52º da Lei nº 12.919, de 24/12/2013, referente às Diretrizes Orçamentárias, com a intenção de acompanhar o §9º do artigo 166 da Constituição Federal, que determina que as emendas individuais ao projeto de lei orçamentária serão aprovadas no limite de 1,2% (um inteiro e dois décimos por cento) da receita corrente líquida prevista no projeto encaminhado pelo Poder Executivo, sendo que a metade deste percentual será destinada a ações e serviços públicos de saúde.							

GOVERNO FEDERAL					
RELATÓRIO RESUMIDO DE EXECUÇÃO ORÇAMENTÁRIA					
DEMONSTRATIVO DA DISPONIBILIDADE E FLUXO					
ORÇAMENTOS FISCAL E DA SEGURIDADE SOCIAL					
JANEIRO A ABRIL DE 2025					
LDO - Lei nº 14.791, de 29/12/2023, art. 165					
GRUPO DE DESTINAÇÃO DE RECURSOS	DISPONIBILIDADE DE CAIXA BRUTA EM 31/12/2024	RECEITAS LÍQUIDAS DO EXERCÍCIO	DESPESAS PAGAS DO EXERCÍCIO (incluindo Restos a Pagar)	DEMAIS FLUXOS	DISPONIBIL DE CAIXA E ATUAL
					
	(a)	(b)	(c)	(d)	(e) = (a) + (b) (d)
TOTAL DE RECURSOS NÃO VINCULADOS/ORDINÁRIOS (I)	215.403.060.135	288.097.183.175	202.535.526.995	1.126.968.875	299.837.747
TOTAL DE RECURSOS VINCULADOS (II)	1.555.309.246.040	1.879.441.725.258	1.800.092.083.644	4.917.523.720	1.629.741.36
1. Educação	37.999.587.565	9.961.325.087	3.964.257.272	20.312.246	43.976.343.
2. Seguridade Social (exceto Previdência)	113.635.564.596	247.736.897.525	214.045.479.798	54.898.713	147.272.083
3. Previdência Social (RPPS)	2.997.193.314	11.088.248.847	14.422.428.819	-92.996	-336.893.66
4. Previdência Social (RGPS)	7.830.620.917	218.595.910.020	261.860.564.620	0	-35.434.033
5. Dívida Pública	912.581.455.924	1.111.733.087.067	1.082.848.353.501	-1.262.212.903	942.728.40
6. Transferências a Estados, DF, Municípios	39.399.433.489	210.244.490.431	186.695.465.817	1.292.835.152	61.655.622.
7. Fundos, Órgãos e Programas	418.449.802.620	70.080.064.300	36.255.533.816	1.168.470.121	451.105.862
8. Recursos Extraorçamentários	21.520.630.675	0	0	1.456.962.524	20.063.668
9. Recursos Não Classificados	894.956.938	1.701.983	0	2.186.350.864	-1.289.691.9
TOTAL (III) = (I + II)	1.770.712.306.175	2.167.538.908.433	2.002.627.610.639	6.044.492.595	1.929.579.11
FONTE: SIAFI - STN/CCONT/GEINF					
Nota: 1) O demonstrativo de dezembro não leva em consideração as deduções realizadas durante o exercício, referentes a operações da Coordenação-Geral de Dívida Pública e aos limites de Conta Única às unidades do próprio Poder Executivo Bruta e (h) Demais Obrigações Financeiras. Tais deduções foram realizadas ao longo do exercício para liquidar das c visualização das informações publicadas.					

PODER EXECUTIVO					
RELATÓRIO RESUMIDO DE EXECUÇÃO ORÇAMENTÁRIA					
DEMONSTRATIVO DA DISPONIBILIDADE E FLUXO					
ORÇAMENTOS FISCAL E DA SEGURIDADE SOCIAL					
JANEIRO A ABRIL DE 2025					
LDO - Lei nº 14.791, de 29/12/2023, art. 165					
GRUPO DE DESTINAÇÃO DE RECURSOS	DISPONIBILIDADE DE CAIXA BRUTA EM 31/12/2024	RECEITAS LÍQUIDAS DO EXERCÍCIO	DESPESAS PAGAS DO EXERCÍCIO (incluindo Restos a Pagar)	DEMAIS FLUXOS	DISPONIBIL DE CAIXA BI ATUAL
	(a)	(b)	(c)	(d)	(e) = (a) + (b) (d)
TOTAL DE RECURSOS NÃO VINCULADOS/ORDINÁRIOS (I)	202.791.184.246	288.097.182.613	168.598.912.741	37.017.578.149	285.271.875.
TOTAL DE RECURSOS VINCULADOS (II)	1.545.203.247.956	1.878.564.376.316	1.794.388.078.250	11.707.244.212	1.617.672.30
1. Educação	37.999.587.565	9.961.325.087	3.964.257.272	20.312.246	43.976.343.1
2. Seguridade Social (exceto Previdência)	113.355.303.799	247.735.280.629	213.319.114.939	735.129.944	147.036.339
3. Previdência Social (RPPS)	2.828.462.471	11.088.248.847	9.746.131.742	6.140.580.302	-1.970.000.7
4. Previdência Social (RGPS)	7.830.620.917	218.595.910.020	261.860.564.620	0	-35.434.033
5. Dívida Pública	912.540.320.021	1.111.733.087.067	1.082.841.338.641	-1.262.212.905	942.69  41
6. Transferências a Estados, DF, Municípios	39.399.433.489	210.244.490.431	186.695.465.817	1.292.835.152	61.655.622.9
7. Fundos, Órgãos e Programas	409.552.388.658	69.205.347.545	35.961.205.220	1.058.190.799	441.738.340
8. Recursos Extraorçamentários	20.802.174.096	0	0	1.536.057.510	19.266.116.5
9. Recursos Não Classificados	894.956.938	686.690	0	2.186.351.164	-1.290.707.5
TOTAL (III) = (I + II)	1.747.994.432.201	2.166.661.558.929	1.962.986.990.991	48.724.822.361	1.902.944.17
FONTE: SIAFI - STN/CCONT/GEINF					

Nota:

1) O demonstrativo de dezembro não leva em consideração as deduções realizadas durante o exercício, referentes a operações da Coordenação-Geral de Dívida Pública e aos limites de Conta Única às unidades do próprio Poder Executivo Bruta e (h) Demais Obrigações Financeiras. Tais deduções foram realizadas ao longo do exercício para liquidar das c visualização das informações publicadas.

GOVERNO FEDERAL					
RELATÓRIO RESUMIDO DE EXECUÇÃO ORÇAMENTÁRIA					
DEMONSTRATIVO DA DISPONIBILIDADE E FLUXO (RETIFICAÇÃO) 2)					
ORÇAMENTOS FISCAL E DA SEGURIDADE SOCIAL					
JANEIRO A DEZEMBRO DE 2024					
LDO - Lei nº 14.791, de 29/12/2023, art. 165					
GRUPO DE DESTINAÇÃO DE RECURSOS	DISPONIBILIDADE DE CAIXA BRUTA EM 31/12/2023	RECEITAS LÍQUIDAS DO EXERCÍCIO	DESPESAS PAGAS DO EXERCÍCIO (incluindo Restos a Pagar)	DEMAIS FLUXOS	DISPONIBIL DE CAIXA B ATUAL

	(a)	(b)	(c)	(d)	(e) = (a) + (b) (d)
TOTAL DE RECURSOS NÃO VINCULADOS/ORDINÁRIOS (I)	163.532.295.608	752.533.119.168	701.923.789.932	-1.261.435.291	215.403.060
TOTAL DE RECURSOS VINCULADOS (II)	1.595.638.802.746	4.110.337.680.688	4.150.034.386.707	632.850.687	1.555.309.24
1. Educação	27.104.871.605	22.470.543.505	11.376.777.708	199.049.836	37.999.587.5
2. Seguridade Social (exceto Previdência)	96.485.129.266	654.478.120.234	637.370.855.112	-43.170.208	113.635.564
3. Previdência Social (RPPS)	1.476.324.585	41.859.486.565	40.324.672.665	13.945.171	2.997.193.31
4. Previdência Social (RGPS)	42.090.873.021	638.838.334.249	673.098.586.353	0	7.830.620.9
5. Dívida Pública	1.013.560.726.378	2.016.211.722.373	2.118.659.958.819	-1.468.965.992	912.581.455
6. Transferências a Estados, DF, Municípios	36.905.101.039	533.936.254.875	531.429.037.124	12.885.301	39.399.433.
7. Fundos, Órgãos e Programas	354.462.655.508	202.543.968.547	137.774.498.925	782.322.509	418.449.802
8. Recursos Extraorçamentários	23.436.713.310	0	0	1.916.082.634	21.520.630.
9. Recursos Não Classificados	116.408.035	-749.661	0	-779.298.564	894.956.938
TOTAL (III) = (I + II)	1.759.171.098.354	4.862.870.799.857	4.851.958.176.639	-628.584.604	1.770.712.30
FONTE: SIAFI - STN/CCONT/GEINF					

Nota:

¹⁾ O demonstrativo de dezembro não leva em consideração as deduções realizadas durante o exercício, referentes limites de Conta Única às unidades do próprio Poder Executivo, que afetam os montantes das colunas (e) Disponibil das contas de Disponibilidade aqueles fluxos que comprometiam a melhor visualização das informações publicadas

²⁾ O demonstrativo de dezembro de 2024 foi republicado em razão de ajuste na metodologia que afetou o valor final

PODER EXECUTIVO					
RELATÓRIO RESUMIDO DE EXECUÇÃO ORÇAMENTÁRIA					
DEMONSTRATIVO DA DISPONIBILIDADE E FLUXO (RETIFICAÇÃO) ²⁾					
ORÇAMENTOS FISCAL E DA SEGURIDADE SOCIAL					
JANEIRO A DEZEMBRO DE 2024					
LDO - Lei nº 14.791, de 29/12/2023, art. 165					
GRUPO DE DESTINAÇÃO DE RECURSOS	DISPONIBILIDADE DE CAIXA BRUTA EM 31/12/2023	RECEITAS LÍQUIDAS DO EXERCÍCIO	DESPESAS PAGAS DO EXERCÍCIO (incluindo Restos a Pagar)	DEMAIS FLUXOS	DISPONIBILIDADE DE CAIXA E ATUAL
	(a)	(b)	(c)	(d)	(e) = (a) + (b) (d)
TOTAL DE RECURSOS NÃO VINCULADOS/ORDINÁRIOS (I)	149.497.612.062	752.533.118.952	582.091.535.566	117.148.011.202	202.791.184
TOTAL DE RECURSOS VINCULADOS (II)	1.587.641.817.106	4.107.408.813.445	4.110.230.310.254	39.617.072.341	1.545.203.2
1. Educação	27.104.871.605	22.470.542.011	11.376.777.708	199.048.342	37.999.587.

2. Seguridade Social (exceto Previdência)	96.141.354.479	654.473.569.241	613.792.967.886	23.466.652.035	113.355.300
3. Previdência Social (RPPS)	1.330.396.280	41.859.486.565	29.765.750.743	10.595.669.631	2.828.462.4
4. Previdência Social (RGPS)	42.090.873.021	638.838.334.249	673.098.586.353	0	7.830.620.9
5. Dívida Pública	1.013.489.304.096	2.016.211.722.373	2.114.208.057.683	2.952.648.765	912.540.32
6. Transferências a Estados, DF, Municípios	36.905.101.039	533.936.254.875	531.429.037.124	12.885.301	39.399.433
7. Fundos, Órgãos e Programas	347.112.400.809	199.619.653.289	136.559.132.758	620.532.682	409.552.38
8. Recursos Extraorçamentários	23.351.108.244	0	0	2.548.934.148	20.802.174
9. Recursos Não Classificados	116.407.534	-749.159	0	-779.298.564	894.956.93
TOTAL (III) = (I + II)	1.737.139.429.168	4.859.941.932.397	4.692.321.845.821	156.765.083.543	1.747.994.4
FONTE: SIAFI - STN/CCONT/GEINF					

Nota:

¹⁾ O demonstrativo de dezembro não leva em consideração as deduções realizadas durante o exercício, referentes limites de Conta Única às unidades do próprio Poder Executivo, que afetam os montantes das colunas (e) Disponibil das contas de Disponibilidade aqueles fluxos que comprometiam a melhor visualização das informações publicada

²⁾ O demonstrativo de dezembro de 2024 foi republicado em razão de ajuste na metodologia que afetou o valor fin

III - INFORMAÇÕES DE CUMPRIMENTO DO ACÓRDÃO Nº 3.324/2015 - PLENÁRIO

JUSTIFICATIVAS DE LIMITAÇÃO DE EMPENHO

Em relação às justificativas de Limitação de Empenho exigidas pelo Acórdão nº 3.324/2015 - Plenário, a Coordenação-Geral de Programação Financeira da Secretaria do Tesouro Nacional informou que não foi estabelecida limitação no bimestre do relatório.

JUSTIFICATIVAS PARA A FRUSTRAÇÃO DE RECEITAS E MEDIDAS DE COMBATE À SONEGAÇÃO E À EVASÃO FISCAL E AÇÕES DE FISCALIZAÇÃO E COBRANÇA.

As informações a seguir foram elaboradas em cumprimento ao art. 53, § 2º, inciso II, da Lei Complementar nº 101, de 4 de maio de 2000.



Elaborado pela Secretaria Especial da Receita Federal do Brasil (RFB), este relatório contempla as justificativas para a frustração das receitas administradas pela RFB. Receitas não administradas pela RFB não são objeto da análise. Da mesma forma, as ações de fiscalização e cobrança abrangem as atividades de competência da RFB.

- Justificativas para a frustração de receitas

1- As receitas administradas pela RFB, com a exceção das receitas previdenciárias, ficaram, no período de janeiro a abril de 2025, R\$ 21,9 bilhões inferiores às receitas previstas no Decreto 12.448/25, correspondente a 3,28%, cuja referência é a LOA 2025. Essa diferença se concentra, principalmente, nas outras receitas administradas, e é explicada em razão da reclassificação de receitas e da menor arrecadação de transações tributárias em relação aos valores estimados.

2 - Em relação às contribuições previdenciárias, o desempenho ficou R\$ 1,3 bilhão acima dos valores previstos no Decreto 12.448/25, principalmente, em decorrência do comportamento da massa salarial, de modo que a receita previdenciária corresponde acréscimo de 0,60%.

- Medidas de combate à sonegação e à evasão fiscal e ações de fiscalização

Procedimentos Fiscais Executados de janeiro a abril de 2025

Consolidado	Quantidade	Crédito (R\$)
Auditorias Externas	1.135	38.644.132.935,00
Revisão de Declarações	78.751	1.160.745.439,00
Total	79.886	39.804.878.374,00

- Cobrança Administrativa da Secretaria Especial da Receita Federal do Brasil

Com o objetivo de recuperação dos créditos ativos de natureza tributária, a RFB efetuou a cobrança desses créditos por meio de emissão de avisos de cobrança ou intimação para pagamentos nos quantitativos demonstrados na tabela a seguir:

Cobrança Administrativa da Secretaria Especial da Receita Federal do Brasil

Crédito Tributário-Origem	Período de Referência	Qtd. Cobrança/IP	Valor Cobrado (R\$)
IRPF (1)	Janeiro a abril/2025	510.828	12.388.555.340,99
ITR (2)	Janeiro a abril/2025	8.645	9.402.696,36
SIEF-FISCEL (3)	Janeiro a abril/2025	7.000.346	59.360.303.568,42
GFIP (4)	Janeiro a abril/2025	6.001	194.297.360,83
SIEF-Processo (5)	Janeiro a março/2025*	116.210	57.892.713.046,28
TOTAL	-	7.642.030	129.845.272.012,88

*Os dados de processo referentes a abril/2025 ainda não estão disponíveis.

Fontes: (1) Conta Corrente Pessoa Física; (2) Conta Corrente ITR; (3) Sief Fiscalização Eletrônica; (4) Sistema Informar; (5) Receita Data.

Legenda: Sief = Sistema Integrado de Informações Econômico-Fiscais;

GFIP = Guia de Recolhimento do Fundo de Garantia por Tempo de Serviço e Informações à Previdência Social.

Este conteúdo não substitui o publicado na versão certificada.

