

# DIÁRIO OFICIAL DA UNIÃO

Publicado em: 30/09/2025 | Edição: 186 | Seção: 1 | Página: 168

Órgão: Ministério da Fazenda/Secretaria do Tesouro Nacional

## PORTARIA STN/MF Nº 2.202, 26 DE SETEMBRO DE 2025

Divulga o Relatório Resumido da Execução Orçamentária relativo ao quarto bimestre de 2025, encerrado em agosto de 2025.

O SECRETÁRIO DO TESOURO NACIONAL, no uso das atribuições instituídas pelo art. 7º, inciso VII, do Decreto nº 6.976, de 7 de outubro de 2009, combinado com o art. 17, inciso I, da Lei nº 10.180, de 6 de fevereiro de 2001, e considerando o disposto no art. 165, § 3º, da Constituição da República Federativa do Brasil de 1988, e nos artigos 2º, 52 e 53, todos da Lei Complementar nº 101, de 4 de maio de 2000 resolve:

Art. 1º Divulgar o Relatório Resumido da Execução Orçamentária do Governo Federal relativo ao mês de agosto de 2025, outros demonstrativos da execução orçamentária e respectivas notas explicativas.

Art. 2º Esta Portaria entra em vigor na data de sua publicação.

ROGÉRIO CERON DE OLIVEIRA

ANEXO

NOTAS EXPLICATIVAS

1. Os Balanços e os demonstrativos da execução orçamentária referem-se, exclusivamente, aos Orçamentos Fiscal e da Seguridade Social, no âmbito da Administração Pública Federal.

2. Consideram-se Orçamentos Fiscal e da Seguridade Social o conjunto de operações estabelecidas para as unidades orçamentárias, acrescidas dos créditos adicionais abertos até o período de referência deste relatório. Esta composição está estruturada em:

2.1. Órgãos da Administração Direta, compreendendo inclusive os valores relativos às despesas de transferências para entidades não contempladas nos Orçamentos Fiscal e da Seguridade Social;

2.2. Fundos Especiais;

2.3. Entidades da Administração Indireta, tais como:

2.3.1. Fundações;

2.3.2. Autarquias;

2.3.3. Empresas Públicas dependentes; e

2.3.4. Sociedades de Economia Mista dependentes.

3. Considera-se como execução orçamentária da despesa a ocorrência do estágio da liquidação, efetivado ou não o seu respectivo pagamento. No encerramento do exercício, as despesas inscritas em restos a pagar não processados (empenhadas, mas não liquidadas) também são consideradas.

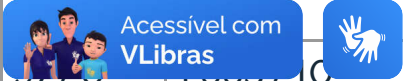
4. Nos Anexos 1, 2 e 7 são destacadas as operações intra-orçamentárias, às quais se referem o Manual de Contabilidade Aplicada ao Setor Público, 11ª edição, Parte I - Procedimentos Contábeis Orçamentários, aprovado pela Portaria Conjunta STN/SOF nº 26, de 18 de dezembro de 2024. No Anexo 3, as operações intra-orçamentárias são excluídas conforme o § 3º do art. 2º da Lei Complementar nº 101, de 4 de maio de 2000.



5. Os valores totais apresentados nos demonstrativos deste Relatório poderão eventualmente divergir do somatório das partes, em função de arredondamentos.

GOVERNO FEDERAL

RELATÓRIO RESUMIDO DA EXECUÇÃO ORÇAMENTÁRIA

BALANÇO ORÇAMENTÁRIO							
ORÇAMENTOS FISCAL E DA SEGURIDADE SOCIAL							
JANEIRO A AGOSTO DE 2025							
RREO - Anexo 1 (LRF, art. 52, inciso I, alíneas "a" e "b" do inciso II e § 1º)							R\$ milhares
	PREVISÃO	PREVISÃO	RECEITAS REALIZADAS				SALDO A
RECEITAS	INICIAL	ATUALIZADA	No Mês	%	Até o Mês	%	REALIZAR
		(a)	(b)	(b/a)	(c)	(c/a)	(a-c)
RECEITAS (Exceto Intra-Orçamentárias) (I)	4.042.360.915	4.042.360.915	237.898.598	5,89	2.606.950.213	64,49	1.435.410.704
RECEITAS CORRENTES	3.003.607.096	3.003.607.096	218.958.576	7,29	1.955.145.115	65,09	1.048.461.982
IMPOSTOS, TAXAS E CONTRIBUIÇÕES DE MELHORIA	1.115.815.358	1.115.815.358	76.848.629	6,89	756.690.468	67,82	359.124.890
Impostos	1.106.511.668	1.106.511.668	76.159.874	6,88	749.942.091	67,78	356.569.578
Taxas	9.303.690	9.303.690	688.754	7,40	6.748.377	72,53	2.555.312
CONTRIBUIÇÕES	1.507.237.462	1.507.237.462	119.580.721	7,93	955.026.716	63,36	552.210.747
Contribuições Sociais	1.474.828.710	1.474.828.710	117.126.124	7,94	933.445.418	63,29	541.383.291
Contribuições Econômicas	32.408.753	32.408.753	2.454.597	7,57	21.581.297	66,59	10.827.455
RECEITA PATRIMONIAL	210.641.824	210.641.824	20.262.380	9,62	153.493.543	72,87	57.148.281
Exploração do Patrimônio Imobiliário do Estado	4.299.710	4.299.710	272.660	6,34	2.948.231	68,57	1.351.480
Valores Mobiliários	59.325.712	59.325.712	11.590.760	19,54	57.662.502	97,18	1.663.210
Delegação de Serviços Públicos Mediante Concessão, Permissão, Autorização ou Licença	12.587.282	12.587.282	84.612	0,67	1.865.446	14,82	10.721.836
Exploração de Recursos Naturais	118.320.334	118.320.334	6.539.260	5,53	78.303.391	66,18	40.016.943
Exploração do Patrimônio Intangível	0	0	23	-	76	-	-76
Cessão de Direitos	11.749.504	11.749.504	1.048.676	8,93	8.143.046	69,31	3.606.459
Demais Receitas Patrimoniais	4.359.282	4.359.282	726.390	16,66	4.570.852	104,85	-211.570
RECEITA AGROPECUÁRIA	22.955	22.955	2.493	10,86	16.075	70,03	6.880
RECEITA INDUSTRIAL	14.543.836	14.543.836	1.809.389	12,44	12.931.587	88,91	1.612.248
RECEITA DE SERVIÇOS	56.424.088	56.424.088	2.790.969	4,95	47.423.640	84,05	9.000.448
Serviços Administrativos e Comerciais Gerais	3.674.660	3.674.660	274.450	7,47	2.781.464	75,69	893.196
Serviços e Atividades Referentes à Navegação e ao Transporte	3.694.872	3.694.872	147.841	4,00	3.074.214	83,20	620.658
Serviços e Atividades referentes à Saúde	335.266	335.266	21.705	6,47	209.573	62,51	125.693

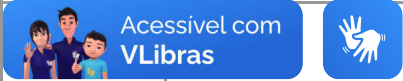


Serviços e Atividades Financeiras	48.693.125	48.693.125	2.344.905	4,82	41.333.914	84,89	7.359.211
Outros Serviços	26.165	26.165	2.068	7,91	24.475	93,54	1.690
TRANSFERÊNCIAS CORRENTES	278.511	278.511	77.066	258,41	286.038	102,70	-7.526
Transferências da União e de suas Entidades	1.500	1.500	444	29,60	520	34,66	980
Transferências dos Estados e do Distrito Federal e de suas Entidades	114.441	114.441	3.917	3,42	23.544	20,57	90.897
Transferências dos Municípios e de suas Entidades	24.762	24.762	2.374	9,59	15.389	62,15	9.373
Transferências de Instituições Privadas	131.101	131.101	61.377	46,82	216.698	165,29	-85.596
Transferências de Outras Instituições Públicas	0	0	0	-	0	-	1
Transferências do Exterior	460	460	127	27,70	21.004	4.565,98	-20.544
Demais Transferências Correntes	6.247	6.247	8.826	141,27	8.885	142,22	-2.637
OUTRAS RECEITAS CORRENTES	98.643.061	98.643.061	-2.412.597	-2,45	29.277.073	29,68	69.365.988
Multas Administrativas, Contratuais e Judiciais	7.349.724	7.349.724	1.085.268	14,77	7.422.751	100,99	-73.027
Indenizações, Restituições e Ressarcimentos	6.628.134	6.628.134	542.016	8,18	8.584.466	<div><div>Acessível com VLibras</div><div>3</div></div>	
Bens, Direitos e Valores Incorporados ao Patrimônio Público	952.923	952.923	-135.269	-14,20	26.401	2,77	926.521
Demais Receitas Correntes	83.682.449	83.682.449	-3.907.107	-4,67	13.223.399	15,80	70.459.050
RECEITAS CORRENTES A CLASSIFICAR	0	0	-472	-	-26	-	26
RECEITAS DE CAPITAL	1.038.753.820	1.038.753.820	18.940.022	1,82	651.805.098	62,75	386.948.722
OPERAÇÕES DE CRÉDITO	872.593.758	872.593.758	198.830	0,02	485.137.530	55,60	387.456.228
Operações de Crédito - Mercado Interno	829.638.888	829.638.888	51.407	0,01	465.645.902	56,13	363.992.986
Operações de Crédito - Mercado Externo	42.954.870	42.954.870	147.423	0,34	19.491.628	45,38	23.463.242
ALIENAÇÃO DE BENS	268.505	268.505	32.357	12,05	5.251.285	1.955,75	-4.982.781
Alienação de Bens Móveis	61.653	61.653	13.395	21,73	43.484	70,53	18.169
Alienação de Bens Imóveis	206.852	206.852	14.808	7,16	113.296	54,77	93.556
Alienação de Bens Intangíveis	0	0	4.155	-	5.094.505	-	-5.094.505
AMORTIZAÇÕES DE EMPRÉSTIMOS	36.643.609	36.643.609	3.121.693	8,52	22.723.719	62,01	13.919.890
TRANSFERÊNCIAS DE CAPITAL	46.837	46.837	17.059	36,42	1.263.475	2.697,61	-1.216.639

Transferências dos Estados e do Distrito Federal e de suas Entidades	22.815	22.815	200	0,88	3.734	16,37	19.080
Transferências dos Municípios e de suas Entidades	497	497	0	0,00	6	1,18	491
Transferências de Instituições Privadas	21.350	21.350	0	0,00	1.171.461	5.486,92	-1.150.111
Transferências do Exterior	1.467	1.467	3.261	222,33	3.261	222,33	-1.794
Demais Transferências de Capital	708	708	0	0,00	0	0,00	708
OUTRAS RECEITAS DE CAPITAL	129.201.111	129.201.111	15.570.083	12,05	137.429.088	106,37	-8.227.977
Resultado do Banco Central	15.270.000	15.270.000	0	0,00	28.746.263	188,25	-13.476.263
Remuneração das Disponibilidades do Tesouro	113.931.111	113.931.111	15.570.083	13,67	108.682.825	95,39	5.248.286
RECEITAS (Intra-Orçamentárias) (II)	24.193.472	24.193.472	2.010.519	8,31	14.305.466	59,13	9.888.006
RECEITAS CORRENTES	24.193.472	24.193.472	2.010.519	8,31	14.305.466	59,13	9.888.006
IMPOSTOS, TAXAS E CONTRIBUIÇÕES DE MELHORIA	3.195	3.195	-167	-5,22	3.386	105,97	-191
Impostos	1.733	1.733	-198	-11,42	2.013	116,17	-280
Taxas	1.462	1.462	31	2,13	1.373	93,87	90
CONTRIBUIÇÕES	23.554.756	23.554.756	1.985.302	8,43	14.082.425	59,79	9.472.331
Contribuições Sociais	23.552.893	23.552.893	1.985.006	8,43	14.079.704	<div><div>Acessível com VLibras</div><div>38</div></div>	
Contribuições Econômicas	1.863	1.863	296	15,91	2.721	146,04	-858
RECEITA PATRIMONIAL	6.248	6.248	574	9,19	7.935	127,00	-1.687
Exploração do Patrimônio Imobiliário do Estado	6.248	6.248	573	9,18	4.382	70,14	1.866
Valores Mobiliários	0	0	0	-	3.505	-	-3.505
Delegação de Serviços Públicos Mediante Concessão, Permissão, Autorização ou Licença	0	0	0	-	48	-	-48
RECEITA INDUSTRIAL	24.454	24.454	668	2,73	3.727	15,24	20.727
RECEITA DE SERVIÇOS	398.100	398.100	15.198	3,82	98.133	24,65	299.967
Serviços Administrativos e Comerciais Gerais	398.001	398.001	14.936	3,75	70.928	17,82	327.073
Serviços e Atividades referentes à Saúde	67	67	5	7,51	35	51,89	32
Serviços e Atividades Financeiras	0	0	257	-	27.171	-	-27.171
Outros Serviços	32	32	0	0,00	0	0,56	32
OUTRAS RECEITAS CORRENTES	206.719	206.719	8.944	4,33	109.859	53,14	96.860



Multas Administrativas, Contratuais e Judiciais	0	0	1	-	7	-	-7
Indenizações, Restituições e Ressarcimentos	114.174	114.174	8.401	7,36	69.002	60,44	45.172
Demais Receitas Correntes	92.545	92.545	542	0,59	40.851	44,14	51.695
SUBTOTAL DAS RECEITAS (III) = (I + II)	4.066.554.388	4.066.554.388	239.909.117	5,90	2.621.255.678	64,46	1.445.298.710
OPERAÇÕES DE CRÉDITO - REFINANCIAMENTO (IV)	1.655.840.500	1.655.840.500	185.781.963	11,22	1.286.810.740	77,71	369.029.760
Operações de Crédito - Mercado Interno	1.622.299.381	1.622.299.381	185.781.963	11,45	1.275.687.442	78,63	346.611.939
Mobiliária	1.622.299.381	1.622.299.381	185.781.963	11,45	1.275.687.442	78,63	346.611.939
Operações de Crédito - Mercado Externo	33.541.119	33.541.119	0	0,00	11.123.298	33,16	22.417.821
Mobiliária	33.541.119	33.541.119	0	0,00	11.123.298	33,16	22.417.821
TOTAL DAS RECEITAS (V) = (III + IV)	5.722.394.888	5.722.394.888	425.691.080	7,44	3.908.066.418	68,29	1.814.328.471
AJUSTES NA PREVISÃO ATUALIZADA (VI)		34.534.788					
DÉFICIT (VII)	-	-	-	-	-	-	-
TOTAL COM DÉFICIT (VIII) = (V + VI + VII)	5.722.394.888	5.756.929.676	425.691.080	7,39	3.908.066.418	67,88	1.848.863.258
DETALHAMENTO DOS AJUSTES NA PREVISÃO ATUALIZADA	-	34.534.788	-	-	-	-	-
Créditos adicionais abertos com Superávit Financeiro	-	24.180.957	-	-	-	-	-
Créditos adicionais abertos com Excesso de Arrecadação	-	14.529.494	-	-	-	-	-
Créditos cancelados líquidos	-	-4.175.663	-	-	-	-	-
RECURSOS ARRECADADOS EM EXERCÍCIOS ANTERIORES							
FONTE: SIAFI - STN/CCONT/GEINF							Continua (1/2)



GOVERNO FEDERAL							
RELATÓRIO RESUMIDO DA EXECUÇÃO ORÇAMENTÁRIA							
BALANÇO ORÇAMENTÁRIO							
ORÇAMENTOS FISCAL E DA SEGURIDADE SOCIAL							
JANEIRO A AGOSTO DE 2025							
RREO - Anexo 1 (LRF, art. 52, inciso I, alíneas "a" e "b" do inciso II e § 1º)							
	DOTAÇÃO	DOTAÇÃO	DESPESAS EMPENHADAS		SALDO	DESPESAS LIQUI	
DESPESAS	INICIAL	ATUALIZADA				No Mês	Até
	(d)	(e)	No Mês	Até o Mês (f)	(g) = (e - f)		

DESPESAS (Exceto Intra Orçamentárias) (IX)	4.029.332.363	4.063.848.414	275.425.734	3.224.488.640	839.359.774	255.389.211	2.41
DESPESAS CORRENTES	3.320.927.712	3.368.127.687	177.893.446	2.750.541.853	617.585.834	236.246.023	2.10
PESSOAL E ENCARGOS SOCIAIS	410.177.166	408.097.419	12.224.816	347.647.214	60.450.205	31.021.458	257
JUROS E ENCARGOS DA DÍVIDA	480.013.131	480.097.131	61.128.347	325.896.748	154.200.384	12.254.370	269
OUTRAS DESPESAS CORRENTES	2.430.737.414	2.479.933.137	104.540.283	2.076.997.891	402.935.245	192.970.195	1.57
Transferência a Estados, DF e Municípios	788.125.796	811.176.221	24.097.779	710.061.877	101.114.344	64.458.134	469
Benefícios Previdenciários	1.020.029.694	1.030.126.937	43.080.352	878.035.111	152.091.826	78.839.111	709
Demais Despesas Correntes	622.581.924	638.629.979	37.362.152	488.900.904	149.729.075	49.672.950	400
DESPESAS DE CAPITAL	641.353.103	642.627.545	97.532.288	473.946.788	168.680.757	19.143.188	346
INVESTIMENTOS	80.223.442	75.171.742	4.885.818	29.833.280	45.338.462	2.442.403	13.6
INVERSÕES FINANCEIRAS	167.417.439	173.827.580	13.771.976	113.880.980	59.946.599	10.303.459	75.2
AMORTIZAÇÃO DA DÍVIDA	393.712.223	393.628.223	78.874.493	330.232.527	63.395.696	6.397.325	257
RESERVA DE CONTINGÊNCIA	67.051.548	53.093.182	0	0	53.093.182	0	0
DESPESAS (Intra-Orçamentárias) (X)	34.823.569	34.842.306	900.748	28.074.772	6.767.534	2.558.058	19.2
DESPESAS CORRENTES	34.514.840	34.533.578	874.659	27.846.891	6.686.687	2.556.408	19.2
PESSOAL E ENCARGOS SOCIAIS	32.918.108	32.949.127	771.078	26.725.897	6.223.231	2.422.325	18.4
JUROS E ENCARGOS DA DÍVIDA	0	0	0	0	0		
OUTRAS DESPESAS CORRENTES	1.596.733	1.584.451	103.581	1.120.994	463.456	134.173	807
Benefícios Previdenciários					0		
Demais Despesas Correntes	1.596.733	1.584.451	103.581	1.120.994	463.456	134.173	807
DESPESAS DE CAPITAL	308.728	308.728	26.089	227.881	80.847	1.560	7.53
INVESTIMENTOS	60.140	60.140	26.089	52.881	7.260	1.560	7.53
INVERSÕES FINANCEIRAS	248.588	248.588	0	175.000	73.588	0	0
AMORTIZAÇÃO DA DÍVIDA	0	0	0	0	0	0	0
RESERVA DE CONTINGÊNCIA	0	0	0	0	0	0	0
SUBTOTAL DAS DESPESAS (XI) = (IX + X)	4.064.155.932	4.098.690.720	276.326.482	3.252.563.412	846.127.308	257.947.269	2.41
AMORTIZAÇÃO DA DÍVIDA - REFINANCIAMENTO (XII)	1.655.231.596	1.655.231.596	209.868.413	1.254.766.284	400.465.312	34.848.010	1.01
Amortização da Dívida Interna	1.596.152.086	1.596.152.086	209.699.442	1.211.269.569	384.882.517	34.679.038	1.00
Dívida Mobiliária	1.559.518.793	1.559.518.793	209.201.000	1.202.385.676	357.133.117	33.053.313	1.00
Outras Dívidas	36.633.293	36.633.293	498.442	8.883.893	27.749.400	1.625.726	5.18

Amortização da Dívida Externa	59.079.510	59.079.510	168.972	43.496.715	15.582.795	168.972	43.4
Dívida Mobiliária	51.743.582	51.743.582	0	39.895.897	11.847.685	0	39.8
Outras Dívidas	7.335.928	7.335.928	168.972	3.600.818	3.735.110	168.972	3.60
TOTAL DAS DESPESAS (XIII) = (XI + XII)	5.719.387.528	5.753.922.316	486.194.896	4.507.329.696	1.246.592.620	292.795.279	3.52
SUPERÁVIT (XIV)	-	-	-	-	-	-	383
TOTAL COM SUPERÁVIT (XV) = (XIII + XIV)	5.719.387.528	5.753.922.316	486.194.896	4.507.329.696	1.246.592.620	292.795.279	3.90
RESERVA DO RPPS			-	-		-	-
FONTE: SIAFI - STN/CCONT/GEINF							

Nota: 1) Durante o exercício, somente as despesas liquidadas são consideradas executadas. No encerramento do ex inscritis em restos a pagar não processados são também consideradas.

LUCIANO MOURA CASTRO DO NASCIMENTO

Coordenador-Geral de Contabilidade da União

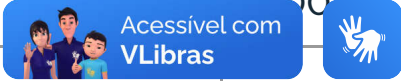
GOVERNO FEDERAL							
RELATÓRIO RESUMIDO DA EXECUÇÃO ORÇAMENTÁRIA							
DEMONSTRATIVO DA EXECUÇÃO DAS DESPESAS POR FUNÇÃO/SUBFUNÇÃO							
ORÇAMENTOS FISCAL E DA SEGURIDADE SOCIAL							
JANEIRO A AGOSTO DE 2025							
RREO - Anexo 2 (LRF, Art. 52, inciso II, alínea "c")							
FUNÇÃO	DOTAÇÃO	DOTAÇÃO	DESPESAS EMPENHADAS			SALDO	DESPESAS
	INICIAL	ATUALIZADA	No Mês	Até o Mês	%		No Mês
		(a)		(b)	(b/total b)	c = (a - b)	
LEGISLATIVA	11.757.177	11.704.108	79.845	10.702.485	0,33	1.001.623	763.924
JUDICIARIA	50.134.369	50.963.357	1.739.959	44.039.594	1,35	6.923.763	3.781.786
ESSENCIAL A JUSTICA	10.431.164	10.503.605	236.375	8.687.515	0,27	1.816.090	802.826
ADMINISTRACAO	33.854.441	33.976.896	1.215.014	27.355.212	0,84	6.621.684	2.605.708
DEFESA NACIONAL	95.890.827	98.850.447	4.314.187	84.018.051	2,58	14.832.396	7.022.728
SEGURANCA PUBLICA	17.280.654	18.709.252	490.860	14.122.437	0,43	4.586.815	1.156.983
RELACOES EXTERIORES	4.630.965	4.762.984	428.586	3.215.257	0,10	1.547.727	359.680
ASSISTENCIA SOCIAL	282.895.888	282.920.893	14.484.401	224.939.653	6,92	57.981.240	23.997.851
PREVIDENCIA SOCIAL	1.086.556.746	1.104.352.878	45.487.708	944.130.681	29,03	160.222.197	85.452.856
SAUDE	234.345.753	234.516.808	16.456.692	151.158.957	4,65	83.357.851	20.644.572
TRABALHO	121.919.187	121.864.066	11.209.747	86.947.134	2,67	34.916.932	11.235.038
EDUCACAO	175.414.161	185.174.846	6.775.404	160.329.025	4,93	24.845.821	15.504.161
CULTURA	2.904.260	2.950.112	172.409	2.076.838	0,06	873.274	95.764
DIREITOS DA CIDADANIA	2.916.290	2.867.826	194.569	1.252.607	0,04	1.615.219	130.241
URBANISMO	9.541.868	9.735.792	368.944	1.907.806	0,06	7.827.986	142.764
HABITACAO	760.736	1.016.662	0	400.457	0,01	616.205	95
SANEAMENTO	1.736.102	1.722.702	21.179	283.956	0,01	1.438.746	9.091
GESTAO AMBIENTAL	29.131.365	29.677.215	309.627	18.803.264	0,58	10.873.951	451.098
CIENCIA E TECNOLOGIA	19.326.731	19.458.334	2.128.669	15.648.452	0,48	3.809.883	1.677.206

AGRICULTURA	34.476.199	39.139.531	7.530.098	32.346.875	0,99	6.792.655	1.863.569
ORGANIZACAO AGRARIA	4.612.523	4.658.358	639.363	3.716.694	0,11	941.664	435.967
INDUSTRIA	2.436.685	2.665.637	272.330	1.774.885	0,05	890.752	212.209
COMERCIO E SERVICOS	6.041.403	6.219.250	28.725	3.201.001	0,10	3.018.249	150.527
COMUNICACOES	3.429.397	3.441.557	206.189	1.589.015	0,05	1.852.542	136.245
ENERGIA	1.249.776	1.336.080	49.692	1.028.009	0,03	308.071	89.005
TRANSPORTE	17.324.072	17.447.314	1.914.386	12.427.328	0,38	5.019.986	1.430.819
DESPORTO E LAZER	2.769.929	2.756.553	83.988	638.494	0,02	2.118.059	30.644
ENCARGOS ESPECIAIS	1.700.347.231	1.731.341.790	159.487.536	1.395.821.730	42,91	335.520.060	77.763.910
RESERVA DE CONTINGENCIA	100.040.036	63.955.868			0,00	63.955.868	
TOTAL	4.064.155.932	4.098.690.720	276.326.482	3.252.563.412	100,00	846.127.308	257.947.269
FONTE: SIAFI - STN/CCONT/GEINF							
*Detalhamento por subfunção no final do relatório.							


GOVERNO FEDERAL							
RELATÓRIO RESUMIDO DA EXECUÇÃO ORÇAMENTÁRIA							
DEMONSTRATIVO DA EXECUÇÃO DAS DESPESAS POR FUNÇÃO/SUBFUNÇÃO							
ORÇAMENTOS FISCAL E DA SEGURIDADE SOCIAL							
JANEIRO A AGOSTO DE 2025							
RREO - Anexo 2 (LRF, Art. 52, inciso II, alínea "c")							
FUNÇÃO/SUBFUNÇÃO	DOTAÇÃO	DOTAÇÃO	DESPESAS EMPENHADAS			SALDO	DESPESAS
	INICIAL	ATUALIZADA	No Mês	Até o Mês	%		No Mês
(Despesas Exceto Intra-Orçamentárias)		(a)		(b)	(b/total b)	c = (a - b)	
LEGISLATIVA	10.752.248	10.699.179	79.831	9.719.841	0,30	979.338	692.827
ACAO LEGISLATIVA	2.141.669	2.126.669	17.350	1.437.330	0,04	689.339	98.315
CONTROLE EXTERNO	498.573	498.573	33.061	426.795	0,01	71.777	25.361
ADMINISTRACAO GERAL	6.821.827	6.749.303	2.359	6.706.121	0,21	43.182	470.053
COMUNICACAO SOCIAL	59.558	59.558	0	803	0,00	58.755	16
PROTECAO E BENEFICIOS AO TRABALHADOR	1.230.621	1.265.076	27.062	1.148.792	0,04	116.285	99.082
JUDICIARIA	44.645.987	45.359.104	1.578.515	39.348.241	1,22	6.010.863	3.379.584
CONTROLE EXTERNO	179.021	179.021	755	156.455	0,00	22.566	12.601
ACAO JUDICIARIA	3.358.502	3.356.956	131.265	2.540.782	0,08	816.175	203.838
ADMINISTRACAO GERAL	35.697.452	36.245.771	1.296.663	31.882.601	0,99	4.363.170	2.737.611
TECNOLOGIA DA INFORMACAO	108.361	108.361	813	46.597	0,00	61.764	4.158
FORMACAO DE RECURSOS HUMANOS	23.626	21.525	365	12.080	0,00	9.445	1.253
COMUNICACAO SOCIAL	52.471	52.925	65	33.213	0,00	19.712	3.185
PROTECAO E BENEFICIOS AO TRABALHADOR	5.226.554	5.394.544	148.590	4.676.512	0,15	718.032	416.937
ESSENCIAL A JUSTICA	9.123.853	9.167.508	164.354	7.603.852	0,24	1.563.656	702.133
CONTROLE EXTERNO	39.732	39.732	1.741	35.276	0,00	4.456	3.294





DEFESA DO INTERESSE PUBLICO NO PROCESSO JUDICIARIO	982.760	957.090	51.931	627.764	0,02	329.326	69.796
REPRESENTACAO JUDICIAL E EXTRAJUDICIAL	560.714	560.714	51.829	356.203	0,01	204.511	36.887
ADMINISTRACAO GERAL	6.365.912	6.414.464	8.754	5.529.964	0,17	884.499	510.971
FORMACAO DE RECURSOS HUMANOS	20.803	20.852	895	17.619	0,00	3.233	1.802
COMUNICACAO SOCIAL	23.877	23.187	657	15.547	0,00	7.640	1.714
PROTECAO E BENEFICIOS AO TRABALHADOR	1.022.993	1.044.393	57.438	940.381	0,03	104.012	74.987
DIREITOS INDIVIDUAIS, COLETIVOS E DIFUSOS	107.060	107.075	-8.891	81.096	0,00	25.979	2.682
OUTROS ENCARGOS ESPECIAIS	2	2	0	2	0,00	0	0
ADMINISTRACAO	30.980.934	31.002.305	1.175.241	24.805.182	0,77	6.197.123	2.412.636
REPRESENTACAO JUDICIAL E EXTRAJUDICIAL	239.686	244.686	35.431	90.469	0,00	154.216	35.952
PLANEJAMENTO E ORCAMENTO	150.017	147.888	7.299	91.551	0,00	56.337	10.323
ADMINISTRACAO GERAL	23.795.303	24.091.299	411.054	20.936.540	0,65	3.154.759	1.797.326
ADMINISTRACAO FINANCEIRA	176.789	176.751	104	71.712	0,00	105.039	846
CONTROLE INTERNO	146.853	140.273	6.089	90.400	0,00	49.873	6.832
NORMATIZACAO E FISCALIZACAO	631.087	541.880	29.649	312.154	0,01	229.727	28.008
TECNOLOGIA DA INFORMACAO	1.853.593	2.177.526	373.157	984.181	0,03	1.193.345	224.094
ORDENAMENTO TERRITORIAL	86.307	86.307	13.143	64.267	0,00	22.039	5.390
FORMACAO DE RECURSOS HUMANOS	400	400	0	0	0,00	400	0
ADMINISTRACAO DE RECEITAS	257.853	257.853	66.500	99.963	0,00	157.890	66.448
COMUNICACAO SOCIAL	814.956	841.806	119.046	580.295	0,02	261.510	78.375
INFORMACAO E INTELIGENCIA	97.106	96.261	4.699	53.216	0,00	43.045	5.410
RELACOES DIPLOMATICAS	59.426	57.401	1.876	19.353	0,00	38.049	3.051
PROTECAO E BENEFICIOS AO TRABALHADOR	2.378.642	1.852.508	66.014	1.232.784	0,04	619.724	121.160
ENSINO SUPERIOR	11.898	11.898	11.031	11.469	0,00	429	55
PATRIMONIO HISTORICO, ARTISTICO E ARQUEOLOGICO	29.657	29.657	9.030	25.134	0,00	4.523	2.435
PRESERVACAO E CONSERVACAO AMBIENTAL	13.309	13.309	0	3.091	0,00	10.218	40
DESENVOLVIMENTO CIENTIFICO	19.080	19.080	2.218	9.865	0,00	9.216	1.462
DIFUSAO DO CONHECIMENTO CIENTIFICO E TECNOLÓGICO	8.776	8.776	1.040	2.491	0,00	6.285	286
PRODUCAO INDUSTRIAL	62.539	57.539	3.871	22.401	0,00	35.138	3.646



TELECOMUNICACOES	147.656	149.206	13.989	103.844	0,00	45.362	11.497
OUTROS ENCARGOS ESPECIAIS	0	0	0	0	0,00	0	0
DEFESA NACIONAL	95.389.612	98.340.267	4.293.419	83.564.589	2,59	14.775.678	6.985.793
PLANEJAMENTO E ORCAMENTO	2.021	2.021	74	792	0,00	1.230	86
ADMINISTRACAO GERAL	69.719.903	72.718.457	1.783.321	66.112.414	2,05	6.606.043	5.448.323
NORMATIZACAO E FISCALIZACAO	315.096	315.096	16.463	258.235	0,01	56.861	22.620
TECNOLOGIA DA INFORMACAO	12.169	12.169	0	4.794	0,00	7.374	0
FORMACAO DE RECURSOS HUMANOS	93.994	93.994	15.779	58.510	0,00	35.484	5.108
COMUNICACAO SOCIAL	980	980	354	793	0,00	188	7
DEFESA AEREA	6.175.075	6.182.089	585.665	4.398.081	0,14	1.784.008	391.565
DEFESA NAVAL	2.236.131	2.240.664	368.112	1.428.775	0,04	811.889	65.251
DEFESA TERRESTRE	2.809.820	2.826.672	490.328	1.696.876	0,05	1.129.796	73.249
INFORMACAO E INTELIGENCIA	14.060	14.060	1.003	4.817	0,00	9.243	622
COOPERACAO INTERNACIONAL	26.301	26.301	1.663	7.487	0,00	18.814	1.297
ASSISTENCIA COMUNITARIA	99.262	99.262	3.993	64.780	0,00	34.482	2.157
ATENCAO BASICA	31.909	31.909	2.530	20.182	0,00	11.726	2.268
ASSISTENCIA HOSPITALAR E AMBULATORIAL	56.736	59.924	1.759	35.805	0,00	24.119	4.026
SUORTE PROFILATICO E TERAPEUTICO	700	700	0	700	0,00	<div><div>Acessível com VLibras</div><div></div></div>	
PROTECAO E BENEFICIOS AO TRABALHADOR	11.656.419	11.562.930	691.578	7.919.914	0,25	3.643.016	834.460
EMPREGABILIDADE	5.051	5.051	229	2.533	0,00	2.517	126
ENSINO PROFISSIONAL	121.300	125.618	5.989	50.291	0,00	75.327	5.780
ENSINO SUPERIOR	50.841	52.002	5.254	42.458	0,00	9.544	4.860
EDUCACAO DE JOVENS E ADULTOS	2.781	2.781	218	2.406	0,00	375	703
EDUCACAO BASICA	59.761	55.103	2.371	49.781	0,00	5.321	5.265
ASSISTENCIA AOS POVOS INDIGENAS	191.084	191.084	25.517	115.822	0,00	75.263	11.534
HABITACAO URBANA	303.118	303.118	11.583	265.252	0,01	37.866	19.255
CONTROLE AMBIENTAL	45.515	45.515	3.392	21.913	0,00	23.601	2.645
DESENVOLVIMENTO CIENTIFICO	114.574	113.753	10.162	44.992	0,00	68.762	3.295
DESENVOLVIMENTO TECNOLÓGICO E ENGENHARIA	1.182.206	1.182.206	258.659	926.628	0,03	255.578	77.525
DIFUSAO DO CONHECIMENTO CIENTIFICO E TECNOLÓGICO	3.739	3.739	234	1.293	0,00	2.446	354
TELECOMUNICACOES	46.910	46.910	88	4.738	0,00	42.172	353
TRANSPORTE AEREO	5.081	19.083	5.371	18.006	0,00	1.077	2.343
DESPORTO DE RENDIMENTO	3.681	3.681	1.426	3.057	0,00	624	224
DESPORTO COMUNITARIO	3.395	3.395	301	2.466	0,00	929	442

SEGURANCA PUBLICA	15.623.193	17.115.430	489.913	12.756.910	0,40	4.358.520	1.035.853
ADMINISTRACAO GERAL	9.589.392	9.657.291	79.200	7.944.466	0,25	1.712.826	672.296
FORMACAO DE RECURSOS HUMANOS	65.696	50.696	0	45.696	0,00	5.000	0
COMUNICACAO SOCIAL	200	200	0	0	0,00	200	0
POLICIAMENTO	4.476.329	4.485.256	283.855	2.927.580	0,09	1.557.676	199.301
DEFESA CIVIL	516.432	1.720.528	92.523	1.025.341	0,03	695.187	99.538
PROTECAO E BENEFICIOS AO TRABALHADOR	637.211	650.553	4.107	621.031	0,02	29.522	52.727
CUSTODIA E REINTEGRACAO SOCIAL	162.723	379.095	29.132	168.057	0,01	211.038	10.890
DIREITOS INDIVIDUAIS, COLETIVOS E DIFUSOS	171.310	171.310	1.095	24.739	0,00	146.571	1.101
HABITACAO URBANA	3.900	500	0	0	0,00	500	0
RELACOES EXTERIORES	4.449.888	4.569.521	420.781	3.088.628	0,10	1.480.893	346.385
ADMINISTRACAO GERAL	2.087.055	2.208.652	211.972	1.477.352	0,05	731.300	149.053
FORMACAO DE RECURSOS HUMANOS	4.225	4.225	1.520	3.069	0,00	1.157	118
RELACOES DIPLOMATICAS	1.402.555	1.359.622	127.614	943.145	0,03	416.477	116.393
COOPERACAO INTERNACIONAL	39.525	39.525	5.446	21.445	0,00	18.079	5.444
PROTECAO E BENEFICIOS AO TRABALHADOR	838.921	879.890	69.796	594.441	0,02	285.449	70.411
DIFUSAO CULTURAL	61.718	61.718	3.813	41.458	0,00	<div>3</div>	398
DIFUSAO DO CONHECIMENTO CIENTIFICO E TECNOLÓGICO	7.090	7.090	585	4.032	0,00		398
PROMOCAO COMERCIAL	8.800	8.800	35	3.686	0,00	5.113	104
ASSISTENCIA SOCIAL	282.877.922	282.902.926	14.482.032	224.923.107	6,98	57.979.819	23.997.158
ADMINISTRACAO GERAL	697.240	667.853	81.132	425.185	0,01	242.668	53.806
NORMATIZACAO E FISCALIZACAO	43.417	43.417	9.448	25.576	0,00	17.841	4.190
TECNOLOGIA DA INFORMACAO	42.823	42.823	0	42.823	0,00	0	11.670
FORMACAO DE RECURSOS HUMANOS	474	474	194	332	0,00	142	13
COMUNICACAO SOCIAL	107.440	107.440	42.357	86.209	0,00	21.231	32.026
ASSISTENCIA A PESSOA IDOSA	49.817.485	49.817.485	200	49.480.384	1,53	337.102	4.213.645
ASSISTENCIA A PESSOA COM DEFICIENCIA	63.825.690	63.825.690	1.600	59.886.447	1,86	3.939.243	6.112.889
ASSISTENCIA A CRIANCA E AO ADOLESCENTE	350.797	350.797	32.431	178.410	0,01	172.387	31.535
ASSISTENCIA COMUNITARIA	4.933.992	4.958.992	696.264	3.113.047	0,10	1.845.944	653.096
SERVICOS SOCIOASSISTENCIAIS	2.697.404	2.757.895	522.432	1.554.777	0,05	1.203.118	194.717
SEGURANCA DE RENDA	158.632.792	158.632.792	12.810.000	109.402.088	3,39	49.230.704	12.670.358


ALIMENTACAO E NUTRICAO	1.345.449	1.314.349	285.041	451.712	0,01	862.637	18.020
PROTECAO E BENEFICIOS AO TRABALHADOR	9.633	9.633	0	6.871	0,00	2.762	451
DIREITOS INDIVIDUAIS, COLETIVOS E DIFUSOS	26.436	26.436	1.327	2.300	0,00	24.136	42
SANEAMENTO BASICO RURAL	346.852	346.852	-395	266.947	0,01	79.905	700
PREVIDENCIA SOCIAL	1.085.608.330	1.103.327.139	45.383.665	943.382.679	29,26	159.944.460	85.372.133
REPRESENTACAO JUDICIAL E EXTRAJUDICIAL	55.000	55.000	0	55.000	0,00	0	79
ADMINISTRACAO GERAL	6.049.722	6.183.518	579.054	4.593.582	0,14	1.589.936	510.076
CONTROLE INTERNO	5.530	5.530	-737	3.175	0,00	2.355	419
NORMATIZACAO E FISCALIZACAO	2.609	2.609	0	1.570	0,00	1.039	191
TECNOLOGIA DA INFORMACAO	387.428	387.428	36.088	80.389	0,00	307.039	36.088
FORMACAO DE RECURSOS HUMANOS	400	400	34	195	0,00	205	36
PREVIDENCIA BASICA	980.817.914	992.086.913	40.653.286	849.304.227	26,34	142.782.686	76.790.662
PREVIDENCIA DO REGIME ESTATUTARIO	97.858.187	104.171.182	4.080.560	89.015.669	2,76	15.155.513	7.998.737
PROTECAO E BENEFICIOS AO TRABALHADOR	431.539	434.558	35.381	328.872	0,01	105.686	35.843
SAUDE	232.879.230	232.979.266	16.417.917	149.732.396	4,64	83.246.870	20.513.432
PLANEJAMENTO E ORCAMENTO	70.500	70.500	15	56.547	0,00	13.953	41
ADMINISTRACAO GERAL	21.221.522	22.341.678	1.268.208	15.158.896	0,47	<div><div>Acessível com VLibras</div><div></div></div>	
NORMATIZACAO E FISCALIZACAO	36.234	34.234	1.428	13.992	0,00	20.243	1.159
TECNOLOGIA DA INFORMACAO	1.120.663	1.122.163	27.311	263.576	0,01	858.586	20.614
FORMACAO DE RECURSOS HUMANOS	2.649.506	2.561.483	184.283	1.285.327	0,04	1.276.156	171.558
COMUNICACAO SOCIAL	217.600	252.600	29.000	171.800	0,01	80.800	19.541
ATENCAO BASICA	55.478.716	58.461.033	4.215.384	35.465.471	1,10	22.995.562	4.695.006
ASSISTENCIA HOSPITALAR E AMBULATORIAL	102.694.821	98.320.705	7.830.594	59.592.607	1,85	38.728.098	9.258.887
SUORTE PROFILATICO E TERAPEUTICO	28.801.203	28.503.731	2.209.707	23.508.980	0,73	4.994.751	3.352.155
VIGILANCIA SANITARIA	382.681	382.581	7.222	294.064	0,01	88.517	45.868
VIGILANCIA EPIDEMIOLOGICA	13.971.046	13.944.546	337.429	10.285.973	0,32	3.658.573	656.651
ALIMENTACAO E NUTRICAO	170.000	170.000	61	1.868	0,00	168.132	63
PROTECAO E BENEFICIOS AO TRABALHADOR	1.098.310	1.150.066	22.882	1.033.735	0,03	116.331	98.735
PATRIMONIO HISTORICO, ARTISTICO E ARQUEOLOGICO	16.000	16.000	-10	15.929	0,00	71	-24
DIREITOS INDIVIDUAIS, COLETIVOS E DIFUSOS	27.600	27.600	2.750	6.826	0,00	20.774	181
ASSISTENCIA AOS POVOS INDIGENAS	1.292.714	2.335.451	122.868	1.538.296	0,05	797.155	142.682




SANEAMENTO BASICO RURAL	420.569	436.916	5.342	102.103	0,00	334.813	3.085
SANEAMENTO BASICO URBANO	222.500	222.500	6.506	14.282	0,00	208.218	46
PRESERVACAO E CONSERVACAO AMBIENTAL	17.400	17.400	0	1.495	0,00	15.905	0
DESENVOLVIMENTO CIENTIFICO	1.634.709	1.777.287	86.774	754.557	0,02	1.022.730	84.788
DESENVOLVIMENTO TECNOLÓGICO E ENGENHARIA	1.166.948	587.268	37.444	84.683	0,00	502.585	28.258
DIFUSAO DO CONHECIMENTO CIENTIFICO E TECNOLÓGICO	167.077	242.514	22.718	80.756	0,00	161.757	17.416
OUTROS ENCARGOS ESPECIAIS	910	1.010	0	633	0,00	377	0
TRABALHO	121.715.238	121.657.417	11.190.655	86.803.834	2,69	34.853.584	11.221.077
ADMINISTRACAO GERAL	1.708.295	1.687.774	67.563	1.171.223	0,04	516.552	123.766
NORMATIZACAO E FISCALIZACAO	37.524	32.524	4.771	24.271	0,00	8.252	2.811
TECNOLOGIA DA INFORMACAO	331.068	331.068	42.504	186.507	0,01	144.561	46.288
ORDENAMENTO TERRITORIAL	250	250	0	0	0,00	250	0
FORMACAO DE RECURSOS HUMANOS	1.411	1.411	1	341	0,00	1.070	140
COMUNICACAO SOCIAL	24.094	19.094	0	0	0,00	19.094	0
PROTECAO E BENEFICIOS AO TRABALHADOR	88.102.135	88.102.135	8.427.501	66.286.419	2,06	<div><div>Acessível com VLibras</div><div>3</div></div>	
EMPREGABILIDADE	210.038	183.138	22.139	22.592	0,00	160.547	12
FOMENTO AO TRABALHO	31.273.197	31.273.197	2.625.810	19.111.440	0,59	12.161.758	2.614.499

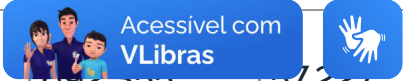
EDUCACAO DE JOVENS E ADULTOS	18.507	18.107	0	0	0,00	18.107	0
DESENVOLVIMENTO CIENTIFICO	8.617	8.617	366	940	0,00	7.677	8
OUTROS ENCARGOS ESPECIAIS	101	101	0	101	0,00	0	10
EDUCACAO	163.300.861	172.377.572	6.598.053	148.846.862	4,62	23.530.709	14.460.08
ADMINISTRACAO GERAL	1.899.365	1.946.117	87.477	1.491.573	0,05	454.543	160.919
ADMINISTRACAO FINANCEIRA	337.449	337.449	0	300.354	0,01	37.095	29.968
FORMACAO DE RECURSOS HUMANOS	60.350	61.313	6.069	30.818	0,00	30.495	3.734
COMUNICACAO SOCIAL	118.336	118.207	13.126	31.093	0,00	87.114	6.818
RELACOES DIPLOMATICAS	2.008	2.341	-13	376	0,00	1.965	0
ASSISTENCIA HOSPITALAR E AMBULATORIAL	11.633.916	12.254.944	171.285	10.305.531	0,32	1.949.413	935.053
ALIMENTACAO E NUTRICAO	5.461.907	5.461.907	268.260	5.413.320	0,17	48.587	702.099
PROTECAO E BENEFICIOS AO TRABALHADOR	5.490.456	5.727.511	98.224	5.267.588	0,16	459.923	458.720
ENSINO MEDIO	1.000.000	1.000.000	1.000.000	1.000.000	0,03	0	1.000.00

ENSINO PROFISSIONAL	17.274.649	18.974.843	922.700	15.522.103	0,48	3.452.740	1.472.592
ENSINO SUPERIOR	41.136.203	44.925.470	2.239.936	36.933.139	1,15	7.992.331	3.585.347
EDUCACAO INFANTIL	1.296.573	1.296.573	148.955	974.079	0,03	322.494	52.417
EDUCACAO DE JOVENS E ADULTOS	319.301	181.506	21.491	76.289	0,00	105.217	12.633
EDUCACAO ESPECIAL	46.318	48.581	4.610	30.913	0,00	17.668	3.133
EDUCACAO BASICA	10.672.126	10.496.277	1.354.816	5.698.552	0,18	4.797.725	722.844
DESENVOLVIMENTO CIENTIFICO	321.113	277.977	55.067	74.677	0,00	203.300	19.610
DIFUSAO DO CONHECIMENTO CIENTIFICO E TECNOLÓGICO	465.137	450.137	9.445	132.742	0,00	317.395	9.496
SERVICOS FINANCEIROS	6.136.469	6.136.469	0	5.084.194	0,16	1.052.275	562.958
OUTROS ENCARGOS ESPECIAIS	595.079	600.012	0	600.012	0,02	0	0
TRANSFERENCIAS PARA A EDUCACAO BASICA	59.034.104	62.079.936	196.607	59.879.507	1,86	2.200.429	4.721.742
CULTURA	2.814.103	2.854.367	172.396	2.002.719	0,06	851.647	89.286
ADMINISTRACAO GERAL	774.340	813.297	39.413	642.536	0,02	170.761	66.250
NORMATIZACAO E FISCALIZACAO	222	222	0	0	0,00	222	0
FORMACAO DE RECURSOS HUMANOS	410	410	23	284	0,00	126	11
COMUNICACAO SOCIAL	500	500	0	0	0,00	500	0
PROTECAO E BENEFICIOS AO TRABALHADOR	47.901	48.400	453	47.266	0,00		9
PATRIMONIO HISTORICO, ARTISTICO E ARQUEOLOGICO	313.033	313.010	32.987	147.608	0,00	165.402	2.152
DIFUSAO CULTURAL	1.001.653	1.002.303	96.884	496.349	0,02	505.955	16.530
DESENVOLVIMENTO CIENTIFICO	22.490	22.671	387	21.397	0,00	1.274	387
PROMOCAO COMERCIAL	645.000	645.000	0	645.000	0,02	0	0
OUTRAS TRANSFERENCIAS	8.523	8.523	2.250	2.250	0,00	6.273	0
OUTROS ENCARGOS ESPECIAIS	30	30	0	30	0,00	0	2
DIREITOS DA CIDADANIA	2.792.699	2.747.326	174.592	1.132.794	0,04	1.614.532	120.384
ACAO LEGISLATIVA	1.075	1.075	0	67	0,00	1.008	0
ADMINISTRACAO GERAL	718.620	682.670	49.648	578.257	0,02	104.413	45.460
NORMATIZACAO E FISCALIZACAO	147.945	149.845	11.303	46.561	0,00	103.284	6.166
COMUNICACAO SOCIAL	22.629	22.629	0	0	0,00	22.629	0
RELACOES DIPLOMATICAS	850	788	450	655	0,00	132	500
ASSISTENCIA A PESSOA IDOSA	20.212	20.212	3.945	4.967	0,00	15.245	95
ASSISTENCIA A CRIANCA E AO ADOLESCENTE	86.895	85.182	3.909	27.818	0,00	57.364	4.318

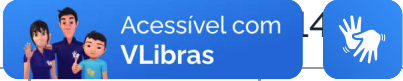
Acessível com VLibras





PROTECAO E BENEFICIOS AO TRABALHADOR	30.173	34.711	18	33.074	0,00	1.637	2.879
DIREITOS INDIVIDUAIS, COLETIVOS E DIFUSOS	1.363.644	1.349.559	93.086	334.088	0,01	1.015.471	44.159
ASSISTENCIA AOS POVOS INDIGENAS	399.653	399.653	12.233	106.306	0,00	293.348	16.808
OUTROS ENCARGOS ESPECIAIS	1.000	1.000	0	1.000	0,00	0	0
URBANISMO	9.474.171	9.668.095	361.167	1.841.223	0,06	7.826.872	134.020
PLANEJAMENTO E ORCAMENTO	5.261	5.261	0	0	0,00	5.261	0
ADMINISTRACAO GERAL	689.906	794.617	60.144	540.584	0,02	254.033	32.902
ORDENAMENTO TERRITORIAL	64.939	64.939	30.086	30.192	0,00	34.747	63
FORMACAO DE RECURSOS HUMANOS	850	850	113	355	0,00	495	19
COMUNICACAO SOCIAL	420	420	10	28	0,00	392	0
DEFESA CIVIL	137.957	137.957	33.340	58.632	0,00	79.324	15.093
ASSISTENCIA COMUNITARIA	5.066.141	5.142.724	38.808	226.714	0,01	4.916.010	6.399
PROTECAO E BENEFICIOS AO TRABALHADOR	94.755	94.755	7.047	58.398	0,00	36.357	7.107
INFRA-ESTRUTURA URBANA	2.333.597	2.286.323	75.788	501.989	0,02	1.784.335	6.517
SERVICOS URBANOS	4.245	4.245	0	1.476	0,00	2.769	0
TRANSPORTES COLETIVOS URBANOS	1.044.332	1.104.236	115.831	411.881	0,01	692.355	37.227
NORMALIZACAO E QUALIDADE	20	20	0	0	0,00	20	0
OUTRAS TRANSFERENCIAS	31.748	31.748	0	10.974	0,00	20.773	8.694
HABITACAO	760.736	1.016.662	0	400.457	0,01	616.205	95
COOPERACAO INTERNACIONAL	9.507	9.507	0	0	0,00	9.507	0
HABITACAO URBANA	751.229	1.007.155	0	400.457	0,01	606.698	95
SANEAMENTO	1.736.102	1.722.702	21.179	283.956	0,01	1.438.746	9.091
SANEAMENTO BASICO RURAL	105.712	105.712	0	451	0,00	105.261	0
SANEAMENTO BASICO URBANO	1.628.389	1.614.989	21.179	283.504	0,01	1.331.485	9.091
RECURSOS HIDRICOS	2.000	2.000	0	0	0,00	2.000	0
GESTAO AMBIENTAL	28.903.818	29.424.486	304.560	18.570.966	0,58	10.853.520	428.677
ADMINISTRACAO GERAL	1.482.737	1.623.452	69.842	1.397.952	0,04	225.500	129.830
NORMATIZACAO E FISCALIZACAO	478.447	672.035	24.087	527.068	0,02	144.967	60.547
FORMACAO DE RECURSOS HUMANOS	14.373	15.248	329	2.121	0,00	13.128	354
COMUNICACAO SOCIAL	1.426	1.426	0	0	0,00	1.426	0
RELACOES DIPLOMATICAS	981	981	0	0	0,00	981	0
PROTECAO E BENEFICIOS AO TRABALHADOR	98.504	106.098	529	95.489	0,00	10.609	7.851





SANEAMENTO BASICO URBANO	4.835	4.825	420	1.370	0,00	3.455	118
PRESERVACAO E CONSERVACAO AMBIENTAL	24.855.649	24.985.803	-11.471	15.365.746	0,48	9.620.057	84.915
CONTROLE AMBIENTAL	184.522	228.329	-16.833	162.524	0,01	65.805	18.291
RECUPERACAO DE AREAS DEGRADADAS	4.500	4.436	778	2.140	0,00	2.296	250
RECURSOS HIDRICOS	1.776.745	1.780.755	236.844	1.016.331	0,03	764.423	126.499
DESENVOLVIMENTO CIENTIFICO	1.081	1.081	34	207	0,00	874	21
OUTROS ENCARGOS ESPECIAIS	18	18	0	18	0,00	0	0
CIENCIA E TECNOLOGIA	19.049.220	19.169.224	2.131.121	15.362.299	0,48	3.806.925	1.654.191
PLANEJAMENTO E ORCAMENTO	12.533	12.333	44	4.701	0,00	7.632	442
ADMINISTRACAO GERAL	1.743.033	1.847.006	41.326	1.708.007	0,05	139.000	141.246
NORMATIZACAO E FISCALIZACAO	31.816	31.816	4.469	17.807	0,00	14.009	1.530
TECNOLOGIA DA INFORMACAO	2.760	2.760	0	0	0,00	2.760	0
FORMACAO DE RECURSOS HUMANOS	9.507	9.507	408	4.298	0,00	5.208	392
COMUNICACAO SOCIAL	7.605	7.605	0	0	0,00	7.605	0
RELACOES DIPLOMATICAS	45	135	0	135	0,00	0	0
COOPERACAO INTERNACIONAL	7.999	7.609	1.146	2.402	0,00	14	14
PROTECAO E BENEFICIOS AO TRABALHADOR	135.502	145.256	240	141.302	0,00	3.954	12.553
PRESERVACAO E CONSERVACAO AMBIENTAL	2.401	2.401	0	229	0,00	2.173	22
CONTROLE AMBIENTAL	3.812	3.812	230	858	0,00	2.954	244
DESENVOLVIMENTO CIENTIFICO	3.357.281	3.347.571	89.225	1.966.575	0,06	1.380.996	123.216
DESENVOLVIMENTO TECNOLOGICO E ENGENHARIA	13.550.742	13.566.530	1.989.834	11.375.084	0,35	2.191.446	1.344.662
DIFUSAO DO CONHECIMENTO CIENTIFICO E TECNOLOGICO	55.914	56.614	2.168	23.143	0,00	33.471	3.902
PRODUCAO INDUSTRIAL	127.495	127.495	1.640	116.985	0,00	10.510	24.780
OUTROS ENCARGOS ESPECIAIS	774	774	392	774	0,00	0	56
AGRICULTURA	33.520.380	38.172.379	7.514.033	31.456.826	0,98	6.715.553	1.765.291
ADMINISTRACAO GERAL	4.830.020	4.891.179	103.716	4.386.363	0,14	504.816	384.090
NORMATIZACAO E FISCALIZACAO	188.291	188.291	1.553	165.385	0,01	22.905	15.843
COMUNICACAO SOCIAL	20.545	20.545	2.000	2.000	0,00	18.545	0
RELACOES DIPLOMATICAS	600	600	99	391	0,00	209	272



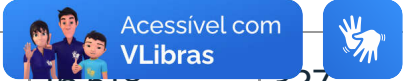


PROTECAO E BENEFICIOS AO TRABALHADOR	310.676	344.310	15.374	296.459	0,01	47.851	32.220
PRESERVACAO E CONSERVACAO AMBIENTAL	2.001	2.001	119	636	0,00	1.365	74
METEOROLOGIA	27.891	40.241	-2.908	17.141	0,00	23.100	1.449
DESENVOLVIMENTO CIENTIFICO	7.130	7.130	0	0	0,00	7.130	0
DESENVOLVIMENTO TECNOLÓGICO E ENGENHARIA	498.943	498.943	35.512	304.267	0,01	194.677	28.814
DIFUSAO DO CONHECIMENTO CIENTIFICO E TECNOLÓGICO	20.238	20.238	196	18.671	0,00	1.567	1.441
ABASTECIMENTO	7.450.339	10.978.441	24.999	9.313.751	0,29	1.664.689	623.452
EXTENSAO RURAL	1.250	1.250	0	33	0,00	1.217	6
IRRIGACAO	81.029	81.029	4.241	59.980	0,00	21.050	1.547
PROMOCAO DA PRODUCAO AGROPECUARIA	20.009.437	21.015.909	7.327.671	16.824.107	0,52	4.191.803	672.247
DEFESA AGROPECUARIA	39.773	50.054	185	36.693	0,00	13.361	1.425
PROMOCAO COMERCIAL	32.217	32.217	1.277	30.950	0,00	1.267	2.411
ORGANIZACAO AGRARIA	4.352.290	4.387.101	627.611	3.513.248	0,11	873.853	411.122
ADMINISTRACAO GERAL	1.675.120	1.792.291	56.564	1.518.880	0,05	273.411	148.098
ORDENAMENTO TERRITORIAL	510.044	466.137	9.930	216.284	0,01	249.853	56.088
COMUNICACAO SOCIAL	5.229	5.229	0	2.513	0,00	<div><div>Acessível com VLibras</div><div></div></div>	
ASSISTENCIA COMUNITARIA	468.041	468.041	468.041	468.041	0,01	0	156.014
PROTECAO E BENEFICIOS AO TRABALHADOR	190.976	178.676	6.422	158.904	0,00	19.772	16.656
ENSINO PROFISSIONAL	48.983	48.983	6.323	18.913	0,00	30.070	3.984
DIREITOS INDIVIDUAIS, COLETIVOS E DIFUSOS	400	500	99	342	0,00	158	59
DESENVOLVIMENTO CIENTIFICO	70	70	0	0	0,00	70	0
EXTENSAO RURAL	296.033	255.217	18.742	108.401	0,00	146.816	22.945
PROMOCAO DA PRODUCAO AGROPECUARIA	95.371	104.935	4.052	27.235	0,00	77.700	3.587
REFORMA AGRARIA	1.058.885	1.063.885	56.438	991.827	0,03	72.057	2.677
COMERCIO EXTERIOR	3.137	3.137	999	1.908	0,00	1.229	1.014
INDUSTRIA	2.202.308	2.389.454	205.378	1.546.455	0,05	842.999	179.389
ADMINISTRACAO GERAL	1.436.895	1.617.618	143.146	1.147.113	0,04	470.504	125.605
NORMATIZACAO E FISCALIZACAO	437.247	437.247	43.442	202.762	0,01	234.486	31.824
TECNOLOGIA DA INFORMACAO	16.913	16.913	438	8.149	0,00	8.763	171
DEFESA CIVIL	12.676	17.530	1.487	9.906	0,00	7.625	680
RELACOES DIPLOMATICAS	50	50	0	50	0,00	0	0

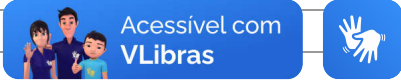
PROTECAO E BENEFICIOS AO TRABALHADOR	102.684	104.253	1.119	91.823	0,00	12.429	8.305
RECURSOS HIDRICOS	1.994	1.994	139	1.305	0,00	689	163
DESENVOLVIMENTO CIENTIFICO	14.966	14.966	999	8.229	0,00	6.738	999
PROMOCAO INDUSTRIAL	26.320	26.320	700	2.098	0,00	24.221	50
MINERACAO	65.132	65.132	5.959	25.975	0,00	39.157	5.631
PROPRIEDADE INDUSTRIAL	74.384	74.384	6.481	41.634	0,00	32.750	4.982
NORMALIZACAO E QUALIDADE	11.697	11.697	919	6.060	0,00	5.637	877
OUTROS ENCARGOS ESPECIAIS	1.350	1.350	550	1.350	0,00	0	103
COMERCIO E SERVICOS	6.030.551	6.208.212	28.953	3.193.649	0,10	3.014.562	150.080
ADMINISTRACAO GERAL	411.012	413.621	-892	195.893	0,01	217.728	10.113
PROTECAO E BENEFICIOS AO TRABALHADOR	4.422	5.366	0	4.993	0,00	373	341
PROMOCAO COMERCIAL	210.307	210.307	3.220	38.863	0,00	171.444	4.626
COMERCIO EXTERIOR	2.686.358	2.686.358	4.500	2.680.450	0,08	5.907	132.814
TURISMO	2.718.452	2.892.561	22.125	273.450	0,01	2.619.110	2.186
COMUNICACOES	3.302.764	3.304.232	178.085	1.458.578	0,05	1.845.653	119.088
ADMINISTRACAO GERAL	908.099	954.104	171.119	757.069	0,02	197.035	57.306
NORMATIZACAO E FISCALIZACAO	37.571	37.571	2.427	19.076	0,00	18.494	2.518
TECNOLOGIA DA INFORMACAO	106.998	99.191	2.600	15.700	0,00		
COMUNICACAO SOCIAL	10.000	7.000	0	1.667	0,00	5.333	0
PROTECAO E BENEFICIOS AO TRABALHADOR	40.583	43.948	86	40.707	0,00	3.242	3.653
DIREITOS INDIVIDUAIS, COLETIVOS E DIFUSOS	14.457	14.457	36	8.528	0,00	5.929	864
DESENVOLVIMENTO CIENTIFICO	1.000	1.000	0	0	0,00	1.000	0
DESENVOLVIMENTO TECNOLÓGICO E ENGENHARIA	504.504	504.504	1.650	369.427	0,01	135.077	1.650
TELECOMUNICACOES	1.679.552	1.642.458	167	246.405	0,01	1.396.053	53.098
ENERGIA	1.146.879	1.226.960	49.648	934.224	0,03	292.736	81.490
PLANEJAMENTO E ORCAMENTO	5.857	5.857	83	1.236	0,00	4.622	92
ADMINISTRACAO GERAL	828.916	899.028	25.941	765.055	0,02	133.973	62.006
NORMATIZACAO E FISCALIZACAO	80.099	80.099	6.660	34.706	0,00	45.392	5.509
TECNOLOGIA DA INFORMACAO	23.202	23.202	252	6.782	0,00	16.421	797
FORMACAO DE RECURSOS HUMANOS	4.237	4.237	1.269	2.316	0,00	1.921	50
ADMINISTRACAO DE CONCESSOES	7.051	7.051	345	1.628	0,00	5.423	145
COMUNICACAO SOCIAL	9.507	9.507	792	5.362	0,00	4.144	792

Acessível com VLibras

RELACOES DIPLOMATICAS	7.907	7.907	-66	261	0,00	7.646	-62
PROTECAO E BENEFICIOS AO TRABALHADOR	46.578	56.546	-25	45.911	0,00	10.636	3.463
DESENVOLVIMENTO TECNOLÓGICO E ENGENHARIA	54.416	54.416	6.024	34.127	0,00	20.289	4.572
NORMALIZACAO E QUALIDADE	8.848	8.848	2.020	6.349	0,00	2.499	1.961
CONSERVACAO DE ENERGIA	28.922	28.922	109	12.649	0,00	16.273	54
ENERGIA ELETRICA	35.921	35.921	5.850	16.991	0,00	18.930	2.054
COMBUSTIVEIS MINERAIS	4.857	4.857	394	755	0,00	4.102	0
BIOCOMBUSTIVEIS	561	561	0	96	0,00	466	57
TRANSPORTE	17.003.400	17.112.762	1.886.842	12.132.739	0,38	4.980.024	1.409.505
PLANEJAMENTO E ORCAMENTO	535.133	534.192	22.040	362.531	0,01	171.661	16.929
ADMINISTRACAO GERAL	2.696.863	2.959.378	246.896	2.303.858	0,07	655.520	205.824
NORMATIZACAO E FISCALIZACAO	189.098	189.098	20.284	93.136	0,00	95.962	11.198
TECNOLOGIA DA INFORMACAO	256.160	257.895	25.656	122.374	0,00	135.521	14.517
ORDENAMENTO TERRITORIAL	400	400	0	0	0,00	400	0
FORMACAO DE RECURSOS HUMANOS	4.824	4.824	179	1.065	0,00	3.759	9
ADMINISTRACAO DE CONCESSOES	280	280	125	274	0,00	6	2
COMUNICACAO SOCIAL	24.788	24.788	4.000	8.270	0,00	16.518	327
RELACOES DIPLOMATICAS	1	1	0	0	0,00	1	0
PROTECAO E BENEFICIOS AO TRABALHADOR	120.397	121.167	-424	107.225	0,00	13.942	8.810
INFRA-ESTRUTURA URBANA	5.000	5.000	0	0	0,00	5.000	0
SERVICOS URBANOS	615	615	0	0	0,00	615	0
TRANSPORTE AEREO	204.212	203.852	109	81.343	0,00	122.510	4.032
TRANSPORTE RODOVIARIO	11.655.962	11.560.605	1.538.411	8.829.433	0,27	2.731.172	1.125.007
TRANSPORTE FERROVIARIO	460.369	460.369	3.822	25.111	0,00	435.257	3.522
TRANSPORTE AQUAVIARIO	849.298	790.298	25.743	198.118	0,01	592.180	19.327
OUTROS ENCARGOS ESPECIAIS	0	0	0	0	0,00	0	0
DESPORTO E LAZER	2.769.663	2.756.287	83.947	638.229	0,02	2.118.059	30.630
ADMINISTRACAO GERAL	64.302	64.302	8.074	43.852	0,00	20.449	5.666
COMUNICACAO SOCIAL	10.000	10.000	0	0	0,00	10.000	0
RELACOES DIPLOMATICAS	9	9	0	0	0,00	9	0
DESPORTO DE RENDIMENTO	303.874	303.634	46.564	150.590	0,00	153.045	22.049
DESPORTO COMUNITARIO	2.391.478	2.378.342	29.308	443.787	0,01	1.934.555	2.914



ENCARGOS ESPECIAIS	1.699.394.543	1.730.358.083	159.411.845	1.395.444.156	43,28	334.913.926	77.687.771
PROMOCAO INDUSTRIAL	15	15	0	0	0,00	15	0
REFINANCIAMENTO DA DIVIDA INTERNA	1.100.000	0	0	0	0,00	0	0
REFINANCIAMENTO DA DIVIDA EXTERNA	0	0	0	0	0,00	0	0
SERVICO DA DIVIDA INTERNA	716.956.934	716.956.934	139.285.646	518.086.031	16,07	198.870.903	18.029.506
SERVICO DA DIVIDA EXTERNA	30.235.920	31.335.920	622.194	13.924.675	0,43	17.411.245	622.194
OUTRAS TRANSFERENCIAS	497.746.281	512.957.037	12.150.870	459.358.486	14,25	53.598.551	38.048.041
OUTROS ENCARGOS ESPECIAIS	346.422.681	357.907.668	6.149.332	294.496.436	9,13	63.411.232	12.578.971
TRANSFERENCIAS PARA A EDUCACAO BASICA	106.932.712	111.200.508	1.203.803	109.578.528	3,40	1.621.980	8.409.051
RESERVA DE CONTINGENCIA	96.731.441	61.832.449	0	0	0,00	61.832.449	0
RESERVA DE CONTINGENCIA	96.731.441	61.832.449	0	0	0,00	61.832.449	0
TOTAL (Despesas Exceto Intra-Orçamentárias) (I)	4.029.332.363	4.063.848.414	275.425.734	3.224.488.640	99,14	839.359.774	255.389.211
TOTAL (Despesas Intra-Orçamentárias) (II)	34.823.569	34.842.306	900.748	28.074.772	0,86	6.767.534	2.558.058
TOTAL (III) = (I + II)	4.064.155.932	4.098.690.720	276.326.482	3.252.563.412	100,00	846.127.308	257.947.269
FONTE: SIAFI - STN/CCONT/GEINF							



GOVERNO FEDERAL							
RELATÓRIO RESUMIDO DA EXECUÇÃO ORÇAMENTÁRIA							
DEMONSTRATIVO DA RECEITA CORRENTE LÍQUIDA							
ORÇAMENTOS FISCAL E DA SEGURIDADE SOCIAL							
SETEMBRO/2024 ATÉ AGOSTO/2025							
R\$ milhares							
	EVOLUÇÃO DA RECEITA REALIZADA NOS ÚLTIMOS 12 MESES						
ESPECIFICAÇÃO							
	SET/24	OUT/24	NOV/24	DEZ/24	JAN/25	FEV/25	MAR/25
RECEITA CORRENTE (I) <sup>1</sup>	205.418.730	251.518.123	219.024.089	293.850.386	324.702.093	208.145.710	218.437.588
Impostos, Taxas e Contribuições de Melhoria	76.851.771	96.023.365	77.482.961	101.531.036	135.320.236	78.845.721	82.938.158
Receita de Contribuições	110.213.593	122.246.503	112.887.931	142.270.215	142.893.185	108.186.094	113.345.974
Receita Patrimonial	12.565.912	20.105.991	21.929.059	40.260.043	22.687.326	13.549.332	14.857.943
Receita Agropecuária	1.958	2.148	1.863	1.446	1.310	2.242	2.135
Receita Industrial	1.126.889	1.371.949	630.293	2.045.609	1.806.178	894.928	1.633.672
Receita de Serviços	2.787.482	2.850.279	2.574.730	3.123.145	12.974.884	2.763.716	2.958.991
Transferências Correntes	13.465	24.207	99.063	19.589	14.109	97.819	14.149
Receitas Correntes a Classificar <sup>2</sup>	-259	39	16	-187	792	1.610	15
Outras Receitas Correntes	1.857.918	8.893.641	3.418.173	4.599.491	9.004.073	3.804.247	2.686.551
DEDUÇÕES (II)	102.522.349	102.331.050	113.175.074	185.430.209	90.970.976	121.405.869	107.050.672



Transf. Constitucionais e Legais	41.848.134	39.775.340	49.515.521	92.439.468	24.739.112	57.123.456	41.719.640
Contrib. Emp. e Trab. p/ Seg. Social	49.383.746	51.756.859	52.009.241	81.547.285	55.255.394	54.058.241	54.649.000
Contrib. Plano Seg. Social do Servidor	1.394.408	1.431.752	2.640.202	1.585.714	537.616	1.481.594	1.321.319
Compensação Financeira RGPS/RPPS	18.683	16.673	19.125	33.835	22.389	11.380	6.794
Contr. p/ Custeio Pensões Militares	769.993	770.071	767.945	942.644	597.047	766.686	768.507
Contribuição p/ PIS/PASEP	9.107.385	8.580.356	8.223.040	8.881.263	9.819.418	7.964.511	8.585.412
RECEITA CORRENTE LÍQUIDA (III) = (I - II)	102.896.381	149.187.073	105.849.015	108.420.178	233.731.117	86.739.841	111.386.916
FONTE: SIAFI - STN/CCONT/GEINF							

<sup>1</sup> Os valores deste anexo levam em consideração apenas os constantes da Categoria Econômica da Receita 1 (Rece disposto no artigo 2º, §3º da LRF.

<sup>2</sup> A ocorrência de valores negativos no mês refere-se à classificação de receitas de meses anteriores, superiores às

<sup>3</sup> A previsão da receita é a constante na Lei nº 15.121, de 10 de abril de 2025 - Lei Orçamentária Anual, para o exercí

GOVERNO FEDERAL					
RELATÓRIO RESUMIDO DA EXECUÇÃO ORÇAMENTÁRIA					
DEMONSTRATIVO DAS RECEITAS E DESPESAS PREVIDENCIÁRIAS DO REGIME GERAL DE PREVIDÊNCIA SOCIAL <sup>1</sup>					
ORÇAMENTO DA SEGURIDADE SOCIAL					
JANEIRO A AGOSTO DE 2025					
RREO - Anexo 4 (LRF, Art. 53, inciso II)					
				R\$	
RECEITAS	PREVISÃO	RECEITAS REALIZADAS			
	ATUALIZADA	Até o Mês/2025			
RECEITAS PREVIDENCIÁRIAS (EXCETO INTRA-ORÇAMENTÁRIAS) (I)	878.230.419				445.462.920
RECEITAS CORRENTES	697.489.533				445.459.083
Receitas de Contribuições	696.519.268				443.782.794
Dos empregadores, trabalhadores e demais segurados	696.519.268				443.782.794
Outras Contribuições	-				0
Outras Receitas Correntes	970.265				1.676.289
Compensação Previdenciária do RPPS para o RGPS	511.961				1.403.575
Demais Receitas Correntes	458.304				272.714
RECEITAS DE CAPITAL	180.740.886				3.837
Alienação de Bens, Direitos e Ativos	54.768				3.837
Outras Receitas de Capital	180.686.118				0
RECEITAS PREVIDENCIÁRIAS (INTRA-ORÇAMENTÁRIAS) (II)	-				0
TOTAL DAS RECEITAS PREVIDENCIÁRIAS - RGPS (III) = (I + II)	878.230.419				445.462.920

DESPESAS	DOTAÇÃO ATUALIZADA	DESPESAS EMPENHADAS	DESPESAS LIQUIDADAS	DESPESAS PAGAS	INSCRITAS EM RESTOS A PAGAR NÃO-PROCESSADOS
		Até Mês/2025	Até Mês/2025	Até Mês/2025	Até Mês/2025
DESPESAS PREVIDENCIÁRIAS (EXCETO INTRA-ORÇAMENTÁRIAS) (IV)	1.030.126.937	878.035.111	709.673.791	650.688.555	-
Benefícios Previdenciários do Governo Federal	841.514.789	840.452.084	673.566.792	614.839.867	-
Aposentadorias	587.200.296	586.167.504	478.497.798	435.310.658	-
Pensões	202.371.066	202.371.066	154.731.138	142.432.038	-
Outros Benefícios	51.943.428	51.913.515	40.337.855	37.097.170	-
Outras Despesas	38.100.899	37.583.027	36.106.999	35.848.689	-
Compensação Previdenciária do RGPS para o RPPS	5.255.366	5.255.366	3.837.680	3.583.822	-
Demais Despesas	32.845.533	32.327.661	32.269.319	32.264.867	-
A detalhar	150.511.248	0	0	0	-
DESPESAS PREVIDENCIÁRIAS (INTRA-ORÇAMENTÁRIAS) (V)	0	0	0	0	-
TOTAL DAS DESPESAS PREVIDENCIÁRIAS - RGPS (VI) = (IV + V)	1.030.126.937	878.035.111	709.673.791	650.688.555	-
RESULTADO PREVIDENCIÁRIO (VII) = (III - VI) <sup>2</sup>	-151.896.518	-432.572.190	-264.210.871	-205.225.635	-
FONTE: SIAFI - STN/CCONT/GEINF					Co

Acessível com VLibras




Nota:


<sup>1</sup> O § 1º do art. 80 da Lei nº 8.212, de 24 de julho de 1991, com redação dada pelo art. 1º da Lei nº 14.360, de 1º de junho de 2022, não alcança o Demonstrativo das Receitas e Despesas Previdenciárias do Regime Geral de Previdência Social publicado neste relatório.

<sup>2</sup> O resultado previdenciário poderá ser apresentado por meio da diferença entre previsão da receita e a dotação da despesa e entre a receita realizada e a despesa liquidada (do primeiro ao quinto bimestre) e a despesa empenhada (no sexto bimestre).

GOVERNO FEDERAL					
RELATÓRIO RESUMIDO DA EXECUÇÃO ORÇAMENTÁRIA					
DEMONSTRATIVO DAS RECEITAS E DESPESAS PREVIDENCIÁRIAS DO REGIME PRÓPRIO DE PREVIDÊNCIA DOS SERVIDORES					
ORÇAMENTO FISCAL E DA SEGURIDADE SOCIAL					
JANEIRO A AGOSTO DE 2025					
RREO - Anexo 4 (LRF, Art. 53, inciso II)					R\$ milhares
RECEITAS E DESPESAS PREVIDENCIÁRIAS DO REGIME PRÓPRIO DE PREVIDÊNCIA DOS SERVIDORES PÚBLICOS CIVIS					
RECEITAS PREVIDENCIÁRIAS - RPPS CIVIS	PREVISÃO	RECEITAS REALIZADAS			
	ATUALIZADA	Até o Mês/2025			
Receita de Contribuições	42.018.062				25.023.888
Segurados	18.706.928				11.110.608
Ativos	12.080.556				7.101.071
Inativos	5.324.860				3.206.912
Pensionistas	1.301.513				802.625
Patronal	23.311.134				13.913.280

Ativos	23.311.134				13.913.280
Inativos e Pensionistas	-				0
TOTAL DAS RECEITAS PREVIDENCIÁRIAS RPPS (I)	42.018.062				25.023.888
DESPESAS PREVIDENCIÁRIAS - RPPS CIVIS	DOTAÇÃO ATUALIZADA	DESPESAS EMPENHADAS	DESPESAS LIQUIDADAS	DESPESAS PAGAS	INSCRITAS EM RESTOS A PAGAR NÃO PROCESSADOS
		Até o Mês/	Até o Mês/	Até o Mês/	Até o Mês/
		2025	2025	2025	2025
Benefícios	104.652.479	89.468.799	68.215.766	61.602.440	-
A detalhar	12.215.261	0	0	0	-
Aposentadorias	66.505.891	64.592.942	50.247.482	45.419.608	-
Pensões	24.778.481	23.789.423	17.157.170	15.399.454	-
Outras Despesas Previdenciárias	1.152.846	1.086.435	811.114	783.378	-
Extinto Instituto de Previdência dos Congressistas	0	0	0	0	-
Demais Despesas Previdenciárias	1.152.846	1.086.435	811.114	783.378	-
TOTAL DAS DESPESAS PREVIDENCIÁRIAS RPPS CIVIS (II)	104.652.479	89.468.799	68.215.766	61.602.440	-
RESULTADO PREVIDENCIÁRIO - CIVIS (III) = (I - II) <sup>1</sup>	-62.634.417	-64.444.911	-43.191.878	-36.578.552	
FONTE: SIAFI - STN/CCONT/GEINF					(2/4)
1) O resultado previdenciário poderá ser apresentado por meio da diferença entre previsão da dotação da despesa e entre a receita realizada e a despesa liquidada (do primeiro ao quinto bimestre) e a despesa empenhada (no sexto bimestre).					

Acessível com VLibras



GOVERNO FEDERAL					
RELATÓRIO RESUMIDO DA EXECUÇÃO ORÇAMENTÁRIA					
DEMONSTRATIVO DAS RECEITAS E DESPESAS ASSOCIADAS AO SISTEMA DE PROTEÇÃO SOCIAL DOS MILITARES DAS FORÇAS ARMADAS					
ORÇAMENTO FISCAL E DA SEGURIDADE SOCIAL					
JANEIRO A AGOSTO DE 2025					
					R\$ milhares
RECEITAS E DESPESAS DE PENSÕES E PROVENTOS ASSOCIADOS AOS MILITARES DAS FORÇAS ARMADAS E SEUS DEPENDENTES					
RECEITAS ASSOCIADAS ÀS PENSÕES MILITARES	PREVISÃO	RECEITAS REALIZADAS			
	ATUALIZADA	Até o Mês/2025			
Receitas de Contribuições (militares e pensionistas)	9.154.309				6.154.150
TOTAL DAS RECEITAS ASSOCIADAS ÀS PENSÕES MILITARES (I)	9.154.309				6.154.150
DESPESAS ASSOCIADAS ÀS PENSÕES MILITARES	DOTAÇÃO ATUALIZADA	DESPESAS EMPENHADAS	DESPESAS LIQUIDADAS	DESPESAS PAGAS	INSCRITAS EM RESTOS A PAGAR NÃO PROCESSADOS
		Até o Mês/	Até o Mês/	Até o Mês/	Até o Mês/
		2025	2025	2025	2025
Benefícios	28.346.951	26.306.928	18.294.445	16.105.416	-
A detalhar	175.390	0	0	0	-

Pensões	27.600.992	25.791.199	17.978.547	15.831.461	-
Outros Despesas	570.569	515.729	315.898	273.954	-
DESPESAS COM PENSÕES MILITARES (II)	28.346.951	26.306.928	18.294.445	16.105.416	-
RESULTADO PENSÕES MILITARES (III) = (I - II)	-19.192.642	-20.152.778	-12.140.295	-9.951.266	-
DESPESAS VINCULADAS AOS MILITARES INATIVOS DAS FORÇAS ARMADAS	DOTAÇÃO ATUALIZADA	DESPESAS EMPENHADAS	DESPESAS LIQUIDADAS	DESPESAS PAGAS	INSCRITAS EM RESTOS A PAGAR NÃO PROCESSADOS
		Até o Mês/	Até o Mês/	Até o Mês/	Até o Mês/
		2025	2025	2025	2025
Inativos	34.734.109	31.737.213	22.339.340	20.128.058	-
A detalhar	150.798	0	0	0	-
Reforma e Reserva	34.262.770	31.548.562	22.244.347	20.040.825	-
Outras Despesas de Inativos	221.541	188.650	94.992	87.233	-
Compensação financeira entre RPPSU e os demais RPPS	99.000	0	0	0	-
DESPESAS COM MILITARES INATIVOS (IV)	34.734.109	31.737.213	22.339.340	20.128.058	-
RESULTADO DO SPSMFA (V) = (III - IV)	-53.926.751	-51.889.991	-34.479.635	-30.079.324	-
FONTE: SIAFI - STN/CCONT/GEINF					(3/4)
Notas:					
1) O resultado relativo a pensões militares poderá ser apresentado por meio da diferença entre previsão da receita e a dotação da despesa e entre a receita realizada e a despesa liquidada (do primeiro ao quinto bimestre) e a despesa empenhada (no sexto bimestre).					
2) No caso dos militares das Forças Armadas, somente as despesas com pensões são consideradas previdenciárias, havendo receita de contribuições específicas para o seu custeio. As despesas com militares inativos não são previdenciárias. Dessa maneira, o resultado aqui apresentado não é previdenciário, mas representa um balanceamento entre as receitas de contribuições para as pensões de dependentes de militares menos as despesas com as referidas pensões e com os militares reservistas e reformados					

GOVERNO FEDERAL					
RELATÓRIO RESUMIDO DA EXECUÇÃO ORÇAMENTÁRIA					
DEMONSTRATIVO DAS RECEITAS E DESPESAS PREVIDENCIÁRIAS DO FUNDO CONSTITUCIONAL DO DISTRITO FEDERAL					
ORÇAMENTO FISCAL E DA SEGURIDADE SOCIAL					
JANEIRO A AGOSTO DE 2025					
R\$ milhares					
RECEITAS E DESPESAS PREVIDENCIÁRIAS DO FUNDO CONSTITUCIONAL DO DISTRITO FEDERAL					
RECEITAS PREVIDENCIÁRIAS DO FCDF	PREVISÃO	RECEITAS REALIZADAS			
	ATUALIZADA	Até o Mês/2025			
Receita de Contribuições	1.041.831				717.560
Segurados	231.843				158.578
Ativos	117.044				82.866
Inativos	114.799				75.712
Pensionistas	-				0
Patronal	809.987				558.982
Ativos	241.759				165.139
Inativos e Pensionistas	568.229				393.843



TOTAL DAS RECEITAS PREVIDENCIÁRIAS DO FCDF (I)	1.041.831				717.560
DESPESAS PREVIDENCIÁRIAS DO FCDF	DOTAÇÃO ATUALIZADA	DESPESAS EMPENHADAS	DESPESAS LIQUIDADAS	DESPESAS PAGAS	INSCRITAS EM RESTOS A PAGAR NÃO PROCESSADOS
		Até o Mês/	Até o Mês/	Até o Mês/	Até o Mês/
		2025	2025	2025	2025
Benefícios	4.947.600	3.272.994	3.269.864	2.880.887	-
A detalhar	1.673.721	0	0	0	-
Aposentadorias	2.640.326	2.640.326	2.639.043	2.325.331	-
Pensões	631.701	630.816	628.969	553.776	-
Outras Despesas Previdenciárias	1.852	1.852	1.852	1.780	-
Compensação Previdenciária do RPPS para o RGPS					
TOTAL DAS DESPESAS PREVIDENCIÁRIAS DO FCDF (II)	4.947.600	3.272.994	3.269.864	2.880.887	-
RESULTADO PREVIDENCIÁRIO - FCDF (III) = (I - II) <sup>1</sup>	-3.905.769	-2.555.433	-2.552.303	-2.163.327	
Fonte: SIAFI/STN/CCONT/GEINF					(4/4)
1) O resultado previdenciário poderá ser apresentado por meio da diferença entre previsão da receita e a dotação da despesa e entre a receita realizada e a despesa liquidada (do primeiro ao quinto bimestre) e a despesa empenhada (no sexto bimestre).					

GOVERNO FEDERAL

Acessível com

VLibras

RELATÓRIO RESUMIDO DE EXECUÇÃO ORÇAMENTÁRIA

Renúncia de Receitas Previdenciárias



Projeção 2024



								R\$ milhões
Renúncia / Mês	Desoneração da Folha	Simples Nacional	Filantropicas	Exportação Rural	MEI	Olimpíadas	Dona de Casa	Funrural
JAN	700	2.447	1.395	573	473	-	30	194
FEV	1.051	2.442	1.364	693	473	-	32	171
MAR	875	2.491	1.403	935	586	-	33	225
ABR	793	2.525	1.415	1.000	548	-	33	295
MAI	881	2.560	1.465	977	551	-	32	298
JUN	787	2.575	1.469	969	534	-	32	356
JUL	765	2.621	1.513	979	543	-	32	320
AGO	821	2.647	1.482	899	540	-	32	334
SET	689	2.671	1.503	859	533	-	32	331
OUT	774	2.714	1.509	856	536	-	32	308
NOV	773	2.730	1.518	664	556	-	32	301
DEZ	2.273	4.324	2.775	754	565	-	32	297
TOTAL	11.182	32.747	18.812	10.159	6.437	-	384	3.430
Fonte: DGT Bases Efetivas 2020; DGT PLOA 2024; Estimativas Oficiais Desoneração da Folha de Pagamento.								

GOVERNO FEDERAL
RELATÓRIO RESUMIDO DA EXECUÇÃO ORÇAMENTÁRIA
DEMONSTRATIVO DOS RESULTADOS PRIMÁRIO E NOMINAL

ORÇAMENTOS FISCAL E DA SEGURIDADE SOCIAL						
JANEIRO A AGOSTO DE 2025						
RREO - ANEXO 6 (LRF, art 53, inciso III)						
ACIMA DA LINHA						
	PREVISÃO ATUALIZADA	RECEITAS REALIZADAS				
RECEITAS PRIMÁRIAS						
		Até Agosto/2025				
RECEITAS PRIMÁRIAS CORRENTES (I)	3.003.607.096					
Impostos, Taxas e Contribuições de Melhoria	1.115.815.358					
Contribuições	1.507.237.462					
Receita Patrimonial	210.641.824					
Outras Receitas Patrimoniais	210.641.824					
Transferências Correntes	278.511					
Demais Receitas Correntes	169.633.940					
Receitas Correntes Primárias	169.633.940					
RECEITAS PRIMÁRIAS DE CAPITAL (II)	315.341					
Alienação de Bens	268.505					
Outras Alienações de Bens	268.505					
Transferências de Capital	46.837					
Convênios	0					
Outras Transferências de Capital	46.837					
Outras Receitas de Capital	0					
Outras Receitas de Capital Primárias	0					
RECEITA PRIMÁRIA TOTAL (III) = (I+II)	3.003.922.437			1.891.422.287		
DESPESAS PRIMÁRIAS	DOTAÇÃO ATUALIZADA					
		DESPESAS EMPENHADAS	DESPESAS LIQUIDADAS	DESPESAS PAGAS (a)	RESTOS A PAGAR PROCESSADOS PAGOS (b)	RESTOS A PAGAR PROCESSADOS LIQUIDADOS
DESPESAS PRIMÁRIAS CORRENTES (IV)	2.887.418.091	2.424.512.453	1.837.384.440	1.741.551.937	89.522.067	74.245.509
Pessoal e Encargos Sociais	408.097.419	347.647.214	257.970.875	232.973.734	23.364.421	605.072
Outras Despesas Correntes	2.479.320.672	2.076.865.240	1.579.413.566	1.508.578.203	66.157.646	73.640.438
Transferências Constitucionais e Legais	639.576.929	602.557.541	370.088.239	370.088.239		33.233.641

Demais Despesas Correntes	1.839.743.743	1.474.307.699	1.209.325.327	1.138.489.964	66.157.646	40.406.796
DESPESAS PRIMÁRIAS DE CAPITAL (V)	173.513.575	73.738.851	43.568.999	42.626.415	3.249.427	23.418.093
Investimentos	75.171.742	29.833.280	13.646.419	12.841.320	3.212.597	20.514.962
Inversões Financeiras	98.341.833	43.905.571	29.922.579	29.785.096	36.830	2.903.131
Inversões Financeiras Primárias	98.341.833	43.905.571	29.922.579	29.785.096	36.830	2.903.131
RESERVA DE CONTINGÊNCIA (VI)	53.093.182	0	0	0	0	0
DESPESA PRIMÁRIA TOTAL (VIII) = (V+VI+VII)	3.114.024.848	2.498.251.304	1.880.953.439	1.784.178.352	92.771.495	97.663.603
Ajuste Metodológico do Resultado Primário <sup>1</sup>	-5.527.502					
RESULTADO PRIMÁRIO (Até o mês) - Acima da Linha (VI)	-86.067.555					
	Até Agosto/2025					
JUROS NOMINAIS	VALOR INCORRIDO					
JUROS E ENCARGOS ATIVOS (VII)	232.055.213					
JUROS E ENCARGOS PASSIVOS (VIII)	814.754.468					
RESULTADO NOMINAL - Acima da Linha (IX) = VI + (VII- VIII)	-668.766.810					
ABAIXO DA LINHA						
	SALDO					
CÁLCULO DO RESULTADO NOMINAL	Dezembro/2024				Até Agosto/2025	
	(a)				(b)	
DÍVIDA CONSOLIDADA (X)				9.032.745.110		
DEDUÇÕES (XI)				2.931.457.768		
Disponibilidade de Caixa				1.538.610.553		
Disponibilidade de Caixa Bruta				1.650.728.231		
(-) Restos a Pagar Processados (XII)				112.117.678		
Demais Haveres Financeiros				1.392.847.215		
DÍVIDA CONSOLIDADA LÍQUIDA (XIII) = (X - XI)				6.101.287.342		
RESULTADO NOMINAL - Abaixo da Linha (XIV) = (XIIIa - XIIIb)	-845.583.637					
	Até Agosto/2025					



Acessível com VLibras

AJUSTE METODOLÓGICO						
VARIAÇÃO SALDO RPP = (XV) = (XIIb - XIIa)						
RECEITA DE ALIENAÇÃO DE INVESTIMENTOS PERMANENTES (XIX)						
PASSIVOS RECONHECIDOS NA DC (XX)						
OUTROS AJUSTES (XVIII)						
(+) Discrepância						
RESULTADO NOMINAL AJUSTADO - Abaixo da Linha (XIX) = (XIV+XV - XI + XVII + XVIII)						
FONTE: SIAFI - STN/CCONT/GEINF						

1 Linha de ajuste metodológico em relação aos valores divulgados no Relatório do Tesouro Nacional (RTN), o qual c premissas estabelecidas no Manual de Estatísticas de Finanças Públicas (MEFP), elaborado pelo Fundo Monetário Ir (FMI).

DETALHAMENTO DO AJUSTE METODOLÓGICO DO ANEXO 6 - DEMONSTRATIVO DOS RESULTADOS PRIMÁRIO E NOMINAL	Até Agosto/2025					
	<div><div>Acessível com VLibras</div><div></div></div>					
OUTROS AJUSTES (XXI)						
Demais ajustes						
Ajustes nos itens da Dívida Consolidada Líquida						
(+) Variação de Precatórios						
(-) Variação de Aplicação em Fundos Diversos Junto ao Setor Privado						
(+) Juros e Encargos Ativos dos Fundos (-) Juros e Encargos Passivos de Fundos						
Outros						
(-) Despesas Financeiras com Impacto Primário						
Discrepância						
FONTE: SIAFI - STN/CCONT/GEINF						

GOVERNO FEDERAL

RELATÓRIO RESUMIDO DA EXECUÇÃO ORÇAMENTÁRIA

DEMONSTRATIVO DOS RESTOS A PAGAR POR PODER E ÓRGÃO

ORÇAMENTOS FISCAL E DA SEGURIDADE SOCIAL

JANEIRO A AGOSTO DE 2025



RREO - Anexo 7 (LRF, art. 53, inciso V)								
PODER/ÓRGÃO	RESTOS A PAGAR PROCESSADOS					RESTOS A PAGAR NÃO-PROCESS		
	Inscritos		Pagos	Cancelados	Saldo a Pagar (a)	Inscritos		Liquidac
	Em Exercícios Anteriores	Em 31 de Dezembro de 2024				Em Exercícios Anteriores	Em 31 de Dezembro de 2024	
RESTOS A PAGAR (EXCETO INTRA-ORÇAMENTÁRIAS) (I)	3.967.483	95.771.860	93.501.782	284.724	5.952.837	51.965.357	158.213.446	121.174.4
EXECUTIVO	3.851.335	94.697.011	92.428.215	283.517	5.836.615	51.411.542	153.104.765	117.615.9
Presidência da República	9.543	156.398	155.575	508	9.858	105.744	519.657	434.879
Ministério da Agricultura, Pecuária e Abastecimento	215.958	1.585.559	1.219.306	47.216	534.995	2.471.699	3.220.419	2.386.29
Ministério da Ciência, Tecnologia e Inovações	45.602	658.237	464.236	22.399	217.204	569.189	2.334.831	2.061.77
Ministério da Fazenda	16.939	1.479.216	1.477.832	525	17.798	4.271.505	45.308.199	38.037.7
Banco Central do Brasil	0	283.793	283.793	0	0	2.020	48.227	44.540
Ministério da Educação	128.450	8.975.287	8.896.567	10.700	196.470	5.731.264	24.065.272	18.715.01
Ministério do Desenvolvimento, Indústria, Comércio e Serviços	4.291	90.272	89.189	0	5.374	9.148	94.954	34.388
Ministério da Justiça e Segurança Pública	59.432	1.415.642	1.256.563	365	218.147	1.206.854	2.386.237	1.539.38
Ministério de Minas e Energia	1.590	187.739	179.076	515	9.737	28.100	8.879.731	7.958.68
Ministério da Previdência Social	4.329	61.624.627	61.623.987	85	4.884	840.654	1.902.236	1.178.40
Ministério das Relações Exteriores	3.162	78.853	78.530	7	3.478	51.757	105.414	89.795
Ministério da Saúde	558.321	3.153.226	3.187.988	38.763	484.796	8.200.725	22.515.227	17.579.6
Controladoria-Geral da União	19	140.397	138.912	0	1.504	18.792	30.460	19.958
Ministério dos Transportes	41.127	848.915	838.508	7.753	43.780	1.611.319	3.930.446	2.866.94
Ministério do Trabalho e Emprego	120	152.407	149.048	1.090	2.389	73.341	3.302.180	3.077.68
Ministério das Comunicações	167	83.033	80.463	381	2.356	44.693	202.221	120.129
Ministério da Cultura	30.036	155.039	112.089	1.899	71.087	234.370	628.554	421.623
Ministério do Meio Ambiente e Mudança do Clima	10.469	191.737	189.393	1.591	11.222	110.997	3.500.502	1.903.0
Ministério da Gestão e Inovação em Serviços Públicos	3.163	2.068.511	2.067.629	1.964	2.082	541.211	986.094	689.377
Ministério do Planejamento e Orçamento	62	226.800	226.725	1	136	21.266	249.208	123.268

Ministério do Desenvolvimento Agrário e Agricultura Familiar	25.008	232.985	208.414	17.806	31.772	461.898	1.609.369	966.963
Ministério do Esporte	20.612	55.518	25.343	1.316	49.471	640.824	1.470.960	651.127
Ministério da Defesa	20.741	6.414.307	6.411.471	417	23.160	2.935.122	7.242.357	5.916.40
Ministério da Integração e Desenvolvimento Regional	1.022.405	2.387.034	1.804.353	37.758	1.567.328	11.245.508	8.893.187	5.773.03
Ministério do Turismo	133.106	257.787	184.589	6.934	199.371	958.368	1.346.968	530.779
Ministério de Assistência Social, Família e Combate à Fome	19.036	94.675	78.760	449	34.501	810.893	1.103.960	943.036
Ministério das Cidades	1.424.585	1.200.489	558.508	77.612	1.988.953	7.701.588	4.864.701	2.835.78
Advocacia-Geral da União	2.551	322.226	321.865	47	2.865	46.706	165.931	86.579
Ministério das Mulheres	5.969	9.943	2.375	0	13.537	82.230	202.182	119.359
Ministério da Igualdade Racial	5	1.890	1.869	0	26	2.266	18.970	15.690
Ministério de Portos e Aeroportos	6.029	71.143	64.084	4.882	8.207	172.515	191.083	54.064
Ministério Empreend. Micro e Peq. Empresa	0	1.511	1.500	0	11	2.027	1.197.063	104.379
Ministério dos Direitos Humanos e Cidadania	29.332	33.633	3.822	3	59.140	64.947	153.738	93.503
Ministério dos Povos Indígenas	1.136	51.430	39.803	525	12.238	100.392	0	4
Ministério da Pesca e Aquicultura	8.042	6.754	6.050	5	8.740	41.612	62.008	38.952
LEGISLATIVO	7.427	271.715	269.995	9	9.138	113.136	460.326	257.636
Câmara dos Deputados	1.819	148.932	148.833	0	1.918	48.866	223.726	142.696
Senado Federal	5.281	92.339	90.502	0	7.119	42.894	120.565	72.985
Tribunal de Contas da União	327	30.444	30.661	9	101	21.377	116.036	41.956
JUDICIÁRIO	108.638	730.752	731.243	1.172	106.975	390.397	4.523.921	3.208.69
Supremo Tribunal Federal	0	19.022	19.006	4	12	7.485	64.797	53.055
Superior Tribunal de Justiça	48.541	40.057	59.840	54	28.704	1.333	92.349	82.860
Justiça Federal	24.256	190.680	175.868	44	39.023	218.824	3.448.821	2.444.60
Justiça Militar	0	3.884	3.789	1	94	11.297	31.077	23.683
Justiça Eleitoral	27.815	98.714	95.430	308	30.791	83.845	417.553	287.045
Justiça do Trabalho	7.543	372.374	371.706	712	7.499	58.171	413.408	271.870
Justiça do Distrito Federal e dos Territórios	484	5.711	5.301	46	848	9.441	50.511	40.671
Conselho Nacional de Justiça	0	310	304	2	3	0	5.406	4.901
MINISTÉRIO PÚBLICO DA UNIÃO	70	16.912	16.868	27	86	7.549	72.318	52.624
Ministério Público da União	70	16.899	16.855	27	86	7.333	70.922	51.257
Conselho Nacional do Ministério Público	0	13	13	0	0	215	1.396	1.367



DEFENSORIA PÚBLICA	14	55.469	55.460	0	23	42.734	52.115	39.508
Defensoria Pública da União	14	55.469	55.460	0	23	42.734	52.115	39.508
RESTOS A PAGAR (INTRA-ORÇAMENTÁRIAS) (II)	12.890	271.548	262.062	2.491	19.884	468.614	872.545	342.302
TOTAL (I + II)	3.980.373	96.043.407	93.763.844	287.216	5.972.721	52.433.971	159.085.991	121.516.7
FONTE: SIAFI - STN/CCONT/GEINF								

GOVERNO FEDERAL									
RELATÓRIO RESUMIDO DA EXECUÇÃO ORÇAMENTÁRIA									
DEMONSTRATIVO DOS RESTOS A PAGAR POR PODER E ÓRGÃO									
ORÇAMENTOS FISCAL E DA SEGURIDADE SOCIAL									
JANEIRO A AGOSTO DE 2025									
RREO - Anexo 7 (LRF, art. 53, inciso V)									
PODER/ÓRGÃO	RESTOS A PAGAR PROCESSADOS					RESTOS A PAGAR NÃO-PROCESSADOS			
	Inscritos		Pagos	Cancelados	Saldo a Pagar (a)	Inscritos		Liquidados	Pag
	Em Exercícios Anteriores	Em 31 de Dezembro de 2024				Em Exercícios Anteriores	Em 31 de Dezembro de 2024		
RESTOS A PAGAR (INTRA-ORÇAMENTÁRIAS)	12.890	271.548	262.062	2.491	19.884	468.614	872.545		1.
EXECUTIVO	8.157	246.617	237.397	2.202	15.175	331.795	697.481	316.594	315.
Presidência da República	42	11.013	11.013	0	42	22.294	41.893	32.103	32.1
Ministério da Agricultura, Pecuária e Abastecimento	1	55.061	51.558	1	3.502	8.442	14.544	4.478	4.47
Ministério da Ciência, Tecnologia e Inovações	32	727	168	559	32	3.933	18.344	1.251	1.25
Ministério da Fazenda	0	21.602	21.598	0	4	4.192	4.076	2.534	2.53
Banco Central do Brasil	2	12.270	12.270	0	2	8	51	33	33
Ministério da Educação	6.017	78.700	74.556	585	9.576	241.312	340.605	196.417	196.
Ministério do Desenvolvimento, Indústria, Comércio e Serviços	7	182	115	68	7	0	763	746	746
Ministério da Justiça e Segurança Pública	71	4.536	4.532	4	71	4.526	2.994	1.460	1.46
Ministério de Minas e Energia	11	378	326	11	51	6.012	6.481	3.242	3.21
Ministério da Previdência Social	0	1.707	1.707	0	0	7	6.912	6.736	6.73
Ministério das Relações Exteriores	170	34	34	0	170	1.015	6.766	96	96
Ministério da Saúde	6	7.041	7.041	4	2	3.296	2.112	2.567	2.56
Controladoria-Geral da União	0	21	19	2	0	10	5.049	22	22

Ministério dos Transportes	1	953	98	824	31	875	12.173	4.569	4.48
Ministério do Trabalho e Emprego	229	2.301	2.301	0	229	948	3.964	3.274	3.27
Ministério das Comunicações	0	22	22	0	0	15.864	102.575	25.855	25.5
Ministério da Cultura	123	1.030	1.002	31	120	185	3.164	666	663
Ministério do Meio Ambiente e Mudança do Clima	3	5.091	5.091	0	3	567	884	546	546
Ministério da Gestão e Inovação em Serviços Públicos	25	7.649	7.649	0	25	1.022	1.492	820	814
Ministério do Planejamento e Orçamento	1	112	111	0	1	168	376	130	130
Ministério do Desenvolvimento Agrário e Agricultura Familiar	113	12.954	12.953	102	11	167	3.505	548	545
Ministério do Esporte	0	229	229	0	0	1	158	87	86
Ministério da Defesa	58	4.817	4.819	9	48	3.879	23.538	18.839	18.6
Ministério da Integração e Desenvolvimento Regional	31	15.420	15.418	2	32	3.486	65.301	6.195	6.19
Ministério do Turismo	0	114	114	0	0	79	0	0	0
Ministério do Desenvolvimento e Assistência Social, Família e Combate à Fome	0	485	485	0	0	3.325	2.446	2.328	2.32
Ministério das Cidades	844	906	906	0	844	39	787	33	33
Advocacia-Geral da União	0	0	0	0	0	2.015	10.255	182	182
Ministério das Mulheres	0	176	176	0	0	164	0	0	0
Ministério da Igualdade Racial	0	160	160	0	0	156	0	0	0
Ministério de Portos e Aeroportos	372	424	424	0	372	30	284	13	13
Ministério Empreend. Micro e Peq. Empresa	0	148	148	0	0	0	0	0	0
Ministério dos Direitos Humanos e Cidadania	0	221	221	0	0	651	152	94	94
Ministério dos Povos Indígenas	0	132	132	0	0	2.939	15.546	671	671
Ministério da Pesca e Aquicultura	0	0	0	0	0	187	292	62	62
LEGISLATIVO	2	8.944	8.944	0	2	3.596	79.049	22.332	22.3
Câmara dos Deputados	0	44	44	0	0	0	78.510	22.055	22.0
Senado Federal	2	8.819	8.819	0	2	317	131	34	34
Tribunal de Contas da União	0	81	81	0	0	3.279	408	243	226
JUDICIÁRIO	4.731	15.944	15.702	266	4.707	36.955	87.310	3.266	3.24
Supremo Tribunal Federal	0	182	182	0	0	0	570	47	47
Superior Tribunal de Justiça	0	430	430	0	0	0	27	19	19



Justiça Federal	2.606	8.643	8.422	263	2.565	28.007	7.806	1.883	1.88
Justiça Militar	0	139	139	0	0	3.005	3.034	18	18
Justiça Eleitoral	2.119	1.230	1.211	0	2.138	5.397	4.385	449	446
Justiça do Trabalho	5	5.242	5.240	2	5	546	54.984	789	775
Justiça do Distrito Federal e dos Territórios	0	78	78	0	0	0	16.500	59	59
Conselho Nacional de Justiça	0	0	0	0	0	0	4	2	2
MINISTÉRIO PÚBLICO DA UNIÃO	0	19	19	0	0	66.514	1.478	53	53
Ministério Público da União	0	19	19	0	0	66.514	1.477	53	53
Conselho Nacional do Ministério Público	0	0	0	0	0	0	1	0	0
DEFENSORIA PÚBLICA	0	24	0	24	0	29.754	7.228	56	56
Defensoria Pública da União	0	24	0	24	0	29.754	7.228	56	56
TOTAL	12.890	271.548	262.062	2.491	19.884	468.614	872.545	342.302	341.
FONTE: SIAFI - STN/CCONT/GEINF									

GOVERNO FEDERAL				
RELATÓRIO RESUMIDO DA EXECUÇÃO ORÇAMENTÁRIA				
DEMONSTRATIVO DAS RECEITAS E DESPESAS COM MANUTENÇÃO E DESENVOLVIMENTO DO ENSINO - MDE				
ORÇAMENTOS FISCAL E DA SEGURIDADE SOCIAL				
JANEIRO A AGOSTO DE 2025				
RREO - Anexo 8 (Lei nº 9.394/96, art. 72)				R\$ milhares
MANUTENÇÃO E DESENVOLVIMENTO DO ENSINO				
VALOR A SER GASTO COM MANUTENÇÃO E DESENVOLVIMENTO DO ENSINO	VALOR MÍNIMO A SER APLICADO NO EXERCÍCIO DE REFERÊNCIA (18% DA RECEITA LÍQUIDA DE IMPOSTOS DO ANO CORRENTE¹) (a)	DESPESAS COM MDE EXECUTADAS ATÉ O MÊS (b) = (7(d ou e))	EXECUÇÃO EM RELAÇÃO AO MÍNIMO ATÉ O MÊS (em dezembro, deve ser superior a 100%) ((b / a) * 100) ¹	
1 - CÁLCULO DO LIMITE MÍNIMO DE DESPESAS COM EDUCAÇÃO	81.307.307	70.149.519	86,28%	
DESPESAS COM AÇÕES TÍPICAS DE MANUTENÇÃO E DESENVOLVIMENTO DO ENSINO	DOTAÇÃO ATUALIZADA (c)	DESPESAS EMPENHADAS	DESPESAS LIQUIDADAS	INSCRITAS EM RESTOS A PAGAR NÃO PROCESSADOS ² (f)
		Até o Mês (d)	Até o Mês (e)	
2 - COMPLEMENTAÇÃO DA UNIÃO AO FUNDEB (LIMITADO A 30% DO VALOR TOTAL) ⁴	15.455.724	14.875.894	8.495.103	-
3 - EDUCAÇÃO BÁSICA	9.674.784	5.315.794	2.471.940	-
4 - ENSINO SUPERIOR	43.887.727	36.224.024	27.063.648	-
5 - ENSINO PROFISSIONAL NÃO INTEGRADO AO ENSINO REGULAR	18.437.847	15.209.834	10.721.873	-
6 - OUTRAS	38.597.672	31.430.347	21.396.955	

Acessível com VLibras



7 - TOTAL DAS DESPESAS COM AÇÕES TÍPICAS DE MDE (2 + 3 + 4 + 5 + 6)	126.053.753	103.055.893	70.149.519	-
COMPLEMENTAÇÃO DA UNIÃO AO FUNDEB <sup>3</sup>				
COMPLEMENTAÇÃO DA UNIÃO	NO MÊS		ATÉ O MÊS	
	JUNHO DE 2025	JULHO DE 2025		
	Valor (g)	Valor (h)	Valor (i)	
8- COMPLEMENTAÇÃO DA UNIÃO - VAAF	1.967.880	1.639.170		12.975.466
9- COMPLEMENTAÇÃO DA UNIÃO - VAAT E DEMAIS	2.199.044	2.242.088		15.341.546
10- TOTAL DA COMPLEMENTAÇÃO DA UNIÃO (8 + 9)	4.166.924	3.881.258		28.317.011
OUTRAS DESPESAS COM EDUCAÇÃO				
IDENTIFICAÇÃO DAS DESPESAS COM EDUCAÇÃO	DOTAÇÃO ATUALIZADA (j)	DESPESAS EMPENHADAS	DESPESAS LIQUIDADAS	INSCRITAS EM RESTOS A PAGAR NÃO PROCESSADOS <sup>2</sup> (m)
		Até o Mês (k)	Até o Mês (l)	
11- DESPESAS CUSTEADAS COM A CONTRIBUIÇÃO SOCIAL DO SALÁRIO-EDUCAÇÃO	1.209.722	760.100	230.775	-
12- DESPESAS COM O FUNDO CONSTITUCIONAL DO DISTRITO FEDERAL - FCDF	850.000	672.949	591.699	-
13- DESPESAS CUSTEADAS COM RECEITAS DE ROYALTIES DE EXPLORAÇÃO DO PRÉ-SAL	-	-	-	-
14- DEMAIS DESPESAS COM EDUCAÇÃO	3.464	1	-	-
15- TOTAL DAS OUTRAS DESPESAS COM EDUCAÇÃO (11 + 12 + 13 + 14)	2.063.186	1.433.049	822.475	-
16- TOTAL GERAL DAS DESPESAS COM EDUCAÇÃO (7 + (10 - 2) + 15)	172.711.203	147.635.137	94.602.156	-
RESTOS A PAGAR INSCRITOS COM DISPONIBILIDADE FINANCEIRA DE RECURSOS DE IMPOSTOS VINCULADOS AO ENSINO	SALDO ATÉ O MÊS		CANCELADO EM 2025 (n)	
17- RESTOS A PAGAR DE DESPESAS COM MDE		7.054.819		140.486
FONTE: SIAFI - STN/CCONT/GEINF				
<sup>1</sup> Valor estabelecido pelo art. 212 da Constituição.				
<sup>2</sup> Esse valor será apresentado somente no último bimestre do exercício.				
<sup>3</sup> Pagamentos de, no mínimo 5% (cinco por cento) ao final de cada mês, no mínimo, 45% (quarenta e cinco por cento) até 31 de julho, de 85% (oitenta e cinco por cento) até 31 de dezembro de cada ano, e de 100% (cem por cento) até 31 de janeiro do exercício imediatamente subsequente.				
<sup>4</sup> De acordo com a Lei n. 14.113/2020, a União poderá utilizar até 30% do total da complementação do FUNDEB para cumprimento da aplicação mínima na manutenção e no desenvolvimento do ensino estabelecida no art. 212 da Constituição Federal. O valor apurado neste item foi condicionado à existência de fontes permitidas pela legislação na aplicação do mínimo, dando suporte à utilização desse percentual sobre o total da complementação.				



GOVERNO FEDERAL									
RELATÓRIO RESUMIDO DA EXECUÇÃO ORÇAMENTÁRIA									
DEMONSTRATIVO DAS DESPESAS COM AÇÕES E SERVIÇOS PÚBLICOS DE SAÚDE									
ORÇAMENTOS FISCAL E DA SEGURIDADE SOCIAL									
JANEIRO A AGOSTO DE 2025									
RREO - Anexo 12 (LC 141/2012, art. 35)									R\$
DESPESAS COM AÇÕES E SERVIÇOS PÚBLICOS DE SAÚDE (ASPS) - POR SUBFUNÇÃO E CATEGORIA ECONÔMICA	DOTAÇÃO INICIAL	DOTAÇÃO ATUALIZADA (a)	DESPESAS EMPENHADAS		DESPESAS LIQUIDADAS		DESPESAS PAGAS		INSCRIÇÃO DE PAR (e)
			Até o Mês (b)	% (b/a) x 100	Até o Mês (c)	% (c/a) x 100	Até o Mês (d)	% (d/a) x 100	
ATENÇÃO BÁSICA (I)	55.413.844	58.396.161	35.437.907	60,69	33.260.496	56,96	32.924.977	56,38	-
Despesas Correntes	51.653.720	54.347.374	32.771.608	60,30	31.097.550	57,22	30.762.031	56,60	-
Transferências a Estados, DF e Municípios	49.147.955	49.238.453	29.983.015	60,89	28.389.759	57,66	28.389.255	57,66	-
Demais Despesas	2.505.765	5.108.920	2.788.593	54,58	2.707.791	53,00	2.372.775	46,44	-
Despesas de Capital	3.760.124	4.048.787	2.666.299	65,85	2.162.947	53,42	2.162.947	53,42	-
Transferências a Estados, DF e Municípios	3.721.269	3.862.432	2.590.321	67,06	2.162.947	56,00	2.162.947	56,00	-
Demais Despesas	38.855	186.355	75.978	40,77	0	0,00	0	0,00	-
ASSISTÊNCIA HOSPITALAR E AMBULATORIAL (II)	102.703.966	98.328.714	59.596.268	60,61	55.129.304	56,07	54.885.701	55,82	-
Despesas Correntes	93.886.687	93.656.868	59.273.158	63,29	55.092.402	58,82	54.850.755	58,57	-
Transferências a Estados, DF e Municípios	85.788.572	85.624.848	53.948.741	63,01	50.664.557	59,17	50.664.557	59,17	-
Demais Despesas	8.098.115	8.032.020	5.324.417	66,29	4.427.845	55,13	4.186.198	52,12	-
Despesas de Capital	8.817.278	4.671.846	323.110	6,92	36.902	0,79	34.946	0,75	-
Transferências a Estados, DF e Municípios	7.504.460	3.386.190	198.918	5,87	17.991	0,53	17.991	0,53	-
Demais Despesas	1.312.818	1.285.656	124.192	9,66	18.911	1,47	16.955	1,32	-
SUPORTE PROFILÁTICO E TERAPÊUTICO (III)	28.124.200	27.984.219	23.584.570	84,28	15.645.695	55,91	14.185.315	50,69	-
Despesas Correntes	27.948.855	27.835.764	23.560.983	84,64	15.645.695	56,21	14.185.315	50,96	-
Transferências a Estados, DF e Municípios	3.518.143	3.498.956	2.512.058	71,79	2.342.948	66,96	2.342.948	66,96	-
Demais Despesas	24.430.712	24.336.808	21.048.925	86,49	13.302.747	54,66	11.842.367	48,66	-
Despesas de Capital	175.345	148.454	23.587	15,89	0	0,00	0	0,00	-

Transferências a Estados, DF e Municípios	34.926	51.171	15.187	29,68	0	0,00	0	0,00	-
Demais Despesas	140.419	97.283	8.400	8,63	0	0,00	0	0,00	-
VIGILÂNCIA SANITÁRIA (IV)	293.000	293.000	271.204	92,56	185.328	63,25	184.557	62,99	-
Despesas Correntes	292.000	292.000	271.158	92,86	185.281	63,45	184.511	63,19	-
Transferências a Estados, DF e Municípios	273.000	273.000	247.228	90,56	164.825	60,38	164.825	60,38	-
Demais Despesas	19.000	19.000	23.929	125,94	20.456	107,66	19.686	103,61	-
Despesas de Capital	1.000	1.000	47	4,69	47	4,69	47	4,69	-
Demais Despesas	1.000	1.000	47	4,69	47	4,69	47	4,69	-
VIGILÂNCIA EPIDEMIOLÓGICA (V)	13.971.462	13.944.962	10.286.389	73,76	6.927.223	49,68	6.698.259	48,03	-
Despesas Correntes	13.879.066	13.865.704	10.280.513	74,14	6.921.347	49,92	6.692.410	48,27	-
Transferências a Estados, DF e Municípios	4.612.457	4.619.095	3.100.799	67,13	2.793.850	60,48	2.793.850	60,48	-
Demais Despesas	9.266.610	9.246.610	7.179.714	77,65	4.127.498	44,64	3.898.560	42,16	-
Despesas de Capital	92.396	79.258	5.876	7,41	5.876	7,41	5.849	7,38	-
Transferências a Estados, DF e Municípios	46.191	39.553	85	0,22	85	0,22	85	0,22	-
Demais Despesas	46.205	39.705	5.791	14,58	5.791	14,58	5.763	14,52	-
ALIMENTAÇÃO E NUTRIÇÃO (VI)	170.000	170.000	1.868	1,10	1.265	0,74	265	0,16	-
Despesas Correntes	170.000	170.000	1.868	1,10	1.265	0,74	265	0,16	-
Transferências a Estados, DF e Municípios	160.215	160.215	0	0,00	0	0,00	0	0,00	-
Demais Despesas	9.785	9.785	1.868	19,09	1.265	12,93	265	2,71	-
OUTRAS SUBFUNÇÕES (VII)	31.711.224	33.535.060	21.276.141	63,44	18.216.014	54,32	17.325.849	51,66	-
Despesas Correntes	29.494.231	31.702.235	20.974.787	66,16	18.066.277	56,99	17.215.631	54,30	-
Transferências a Estados, DF e Municípios	11.331.773	11.331.773	6.209.649	54,80	6.201.760	54,73	6.201.760	54,73	-
Demais Despesas	18.162.458	20.370.462	14.765.138	72,48	11.864.517	58,24	11.013.871	54,07	-
Despesas de Capital	2.216.993	1.832.825	301.354	16,44	149.737	8,17	110.219	6,01	-
Transferências a Estados, DF e Municípios	283.100	344.369	7.792	2,26	1.301	0,38	1.301	0,38	-
Demais Despesas	1.933.893	1.488.457	293.562	19,72	148.436	9,97	108.917	7,32	-
RESERVA DE CONTINGÊNCIA	131.179	149.159							
TOTAL (VIII) = (I + II + III + IV + V + VI + VII) <sup>1</sup>	232.518.875	232.801.274	150.454.347	64,63	129.365.325	55,57	126.204.924	54,21	-





DEDUÇÕES PARA FINS DE APURAÇÃO DO PERCENTUAL MÍNIMO							DESPESAS EMPENHADAS (f)		DESPESAS LIQUIDADAS (g)		DESPESAS (h)		
Total das Despesas com ASPS (IX) = (VIII)							150.454.347		129.365.325		126.204.92		
(-) Restos a Pagar Não Processados Inscritos Indevidamente no Exercício sem Disponibilidade Financeira (X)							0		0		0		
(-) Despesas Custeadas com Recursos Vinculados à Parcela do Percentual Mínimo que não foi Aplicada em ASPS em Exercícios Anteriores (XI)							0		0		0		
(-) Despesas Custeadas com Disponibilidade de Caixa Vinculada aos Restos a Pagar Cancelados (XII)							0		0		0		
(=) TOTAL DAS DESPESAS COM ASPS APÓS AS DEDUÇÕES (XIII) = (IX - X - XI - XII)							150.454.347		129.365.325		126.204.92		
APURAÇÃO DO CUMPRIMENTO DO LIMITE MÍNIMO DE APLICAÇÃO EM AÇÕES E SERVIÇOS PÚBLICOS DE SAÚDE							DESPESAS EMPENHADAS ATÉ O MÊS/2025 (i)	DESPESAS LIQUIDADAS ATÉ O MÊS/2025 (j)	VALOR MÍNIMO A SER APLICADO ATÉ O MÊS (15% da RCL) <sup>2</sup>		VALOR MÍNIMO A SER APLICADO EXERCÍCIO		
TOTAL DAS DESPESAS COM AÇÕES E SERVIÇOS PÚBLICOS DE SAÚDE (XIV)							150.454.347	129.365.325	157.885.867		157.885.867		
												(1/	

CONTROLE DA EXECUÇÃO DOS RESTOS A PAGAR<sup>3</sup>

Exercício de Inscrição em Restos a Pagar <sup>4,5</sup>	Mínimo para Aplicação com Saúde (n)	Valor Executado em ASPS no Ano (o)	RP Inscritos (Processados e Não-Processados)	RP Considerado no Limite <sup>6</sup>	RP Pagos	Valor que Falta Pagar para Garantir o Mínimo	RP a Pagar	RP Cancelado até o presente (p)
Empenhos de 2024	214.505.348	215.920.257	26.515.686	25.100.777	19.062.937	6.037.841	0	83.736
Empenhos de 2023	172.826.281	179.813.697	22.991.261	16.003.845	20.623.491		0	376.513
Empenhos de 2022	139.812.784	151.858.378	17.518.761	5.473.166	14.951.837		0	1.441.182
Empenhos de 2021	127.033.240	179.077.635	20.281.396	0	16.109.609		0	3.568.657
Empenhos de 2020	121.246.221	161.536.763	13.600.852	0	12.103.393		0	1.076.549
Empenhos de 2019	117.293.432	122.269.918	11.017.404	6.040.918	10.037.958		0	630.790
Empenhos de 2018	112.360.793	116.820.887	11.768.360	7.308.266	10.556.649		0	931.561
Empenhos de 2017	109.088.149	114.700.610	14.124.981	8.512.519	12.544.880		0	1.242.450
Empenhos de 2016	93.710.704	106.235.537	7.786.502	0	6.746.734		0	733.871
Empenhos de 2015	98.308.994	100.054.862	7.880.322	6.134.454	7.178.860		0	612.459
Empenhos de 2014	91.614.082	91.898.531	7.136.587	6.852.138	6.050.412	801.726	0	1.011.939
Empenhos de 2013	82.912.830	83.053.256	7.642.873	7.502.447	993.791	6.508.656	0	767.399
Empenhos de 2012	79.512.720	80.073.777	8.534.459	7.973.402	6.113.981	1.859.421	0	1.214.187
Empenhos de 2011	72.128.481	72.356.648	8.415.641	8.187.474	6.544.731	1.642.743	0	1.203.301
Empenhos de 2010	61.230.118	61.976.698	6.280.781	5.534.201	4.899.827	634.374	0	1.043.128
Empenhos de 2009	54.963.099	58.281.095	8.568.041	5.250.045	6.709.054		0	1.631.325
Empenhos de 2008	48.561.056	48.678.681	5.685.001	5.567.376	4.461.346	1.106.030	0	1.125.837

TOTAL (XV)	1.797.108.331	1.955.170.429	205.748.909	121.441.030	165.689.490	18.590.790	0	18.694.884
DESPESAS COM SAÚDE NÃO COMPUTADAS NO CÁLCULO DO MÍNIMO								
DESPESAS COM SAÚDE POR SUBFUNÇÕES E CATEGORIA ECONÔMICA NÃO COMPUTADAS NO CÁLCULO DO MÍNIMO			DOTAÇÃO INICIAL	DOTAÇÃO ATUALIZADA (a)	DESPESAS EMPENHADAS		DESPESA PAGAS	
					Até o Mês (b)	% (b/a) x 100		
ATENÇÃO BÁSICA (XVII)			64.872	64.872	27.564	42,49	27.564	
Despesas Correntes			62.700	62.700	27.564	43,96	27.564	
Transferências a Estados, DF e Municípios			62.700	62.700	27.564	43,96	27.564	
Despesas de Capital			2.172	2.172	0	0,00	0	
Transferências a Estados, DF e Municípios			1.620	1.620	0	0,00	0	
Demais Despesas			552	552	0	0,00	0	
ASSISTÊNCIA HOSPITALAR E AMBULATORIAL (XVIII)			0	1.135	1.135	100,00	1.135	
Despesas de Capital			0	1.135	1.135	100,00	1.135	
Demais Despesas			0	1.135	1.135	100,00	1.135	
SUPORTE PROFILÁTICO E TERAPÊUTICO (XIX)			819.242	661.752	66.649	10,07	66.645	
Despesas Correntes			419.242	293.470	66.649	22,71	66.645	
Demais Despesas			419.242	293.470	66.649	22,71	66.645	
Despesas de Capital			400.000	368.283	0	0,00	0	
Demais Despesas			400.000	368.283	0	0,00	0	
VIGILÂNCIA SANITÁRIA (XX)			89.700	89.600	22.878	25,53	17.628	
Despesas Correntes			85.700	85.600	22.878	26,73	17.628	
Demais Despesas			85.700	85.600	22.878	26,73	17.628	
Despesas de Capital			4.000	4.000	0	0,00	0	
Demais Despesas			4.000	4.000	0	0,00	0	
OUTRAS SUBFUNÇÕES (XXIII)			13.022.880	14.037.096	12.557.600	89,46	8.988.147	
Despesas Correntes			12.894.680	13.894.634	12.541.807	90,26	8.983.591	
Transferências a Estados, DF e Municípios			46	46	46	100,00	46	
Demais Despesas			12.894.634	13.894.588	12.541.761	90,26	8.983.545	
Despesas de Capital			128.200	142.462	15.793	11,09	4.556	
Transferências a Estados, DF e Municípios			122.000	122.000	12.718	10,42	1.866	
Demais Despesas			6.200	20.462	3.075	15,03	2.690	
RESERVA DE CONTINGÊNCIA			38.900	38.900				
TOTAL DAS DESPESAS NÃO COMPUTADAS NO CÁLCULO DO MÍNIMO (XXIV) = (XVII + XVIII + XIX + XX + XXI + XXII + XXIII)			14.035.595	14.893.356	12.675.827	85,11	9.101.120	

Acessível com VLibras



DESPESAS TOTAIS COM SAÚDE (Computadas e não computadas no cálculo do limite mínimo)	DOTAÇÃO INICIAL	DOTAÇÃO ATUALIZADA (a)	DESPESAS EMPENHADAS		DESPESAS LIQUIDADAS		DESPESAS PAGAS		IN R P P (€)
			Até o Mês (b)	% (b/a) x 100	Até o Mês (c)	% (c/a) x 100	Até o Mês (d)	% (d/a) x 100	
ATENÇÃO BÁSICA (XXV) = (I + XVII)	55.478.716	58.461.033	35.465.471	60,67	33.288.060	56,94	32.952.541	56,37	-
ASSISTÊNCIA HOSPITALAR E AMBULATORIAL (XXVI) = (II + XVIII)	102.703.966	98.329.849	59.597.403	60,61	55.130.439	56,07	54.886.837	55,82	-
SUPORTE PROFILÁTICO E TERAPÊUTICO (XXVII) = (III + XIX)	28.943.443	28.645.971	23.651.219	82,56	15.712.340	54,85	14.251.960	49,75	-

VIGILÂNCIA SANITÁRIA (XXVIII) = (IV + XX)	382.700	382.600	294.083	76,86	202.956	53,05	202.124	52,83	-
VIGILÂNCIA, EPIDEMIOLÓGICA (XXIX) = (V + XXI)	13.971.462	13.944.962	10.286.389	73,76	6.927.223	49,68	6.698.259	48,03	-
ALIMENTAÇÃO E NUTRIÇÃO (XXX) = (VI + XXII)	170.000	170.000	1.868	1,10	1.265	0,74	265	0,16	-
OUTRAS SUBFUNÇÕES (XXXI) = (VII + XXIII)	44.734.105	47.572.156	33.833.741	71,12	27.204.161	57,19	25.273.921	53,13	-
RESERVA DE CONTINGÊNCIA	170.079	188.059							
TOTAL DAS DESPESAS COM SAÚDE (XXXII) = (VIII + XXIV)	246.554.470	247.694.630	163.130.174	65,86	138.466.445	55,90	134.265.906	54,21	-
FONTE: SIAFI, elaboração STN/CCONT/GEINF									(2
Notas:									

1 Do valor total de R\$ 129,37 bilhões liquidados com ações e serviços públicos de saúde, R\$ 92,74 bilhões se referem a transferências a estados, DF e municípios e R\$ 36,63 bilhões foram aplicados diretamente pela União.


2 Regra da Emenda Constitucional nº 86/2015.

3 Foram registrados no âmbito do Ministério da Saúde os recursos para a inscrição dos restos a pagar processados processados, autorizados por parte da Secretaria do Tesouro Nacional.

4 Nos exercícios de 2015 a 2020, houve mais pagamentos do que o necessário para cumprir os respectivos limites. mesmo que ocorram cancelamentos de restos a pagar desse período neste exercício, o limite mínimo já foi alcança neste demonstrativo, em destaque, para fins informação e transparência.

5 Os valores dos RPNP inscritos antes de 2012 passam a constar deste relatório para facilitar o controle do cumprir limite mínimo dos anos anteriores à LC 141/2012, em atendimento ao Acórdão nº 1048/2018 - Plenário, do Tribunal União.

6 A coluna de RP Considerado no Limite deve ser comparada com a coluna de RP Pagos. Sempre que os valores pa ano forem maiores que o total de RP Considerado no Limite, todo o restante do RP poderá ser cancelado sem comp limite do respectivo ano.

7 Os cancelamentos dos RPNP estão sendo compensados anualmente nas modalidades 4  m se estão marcados com parâmetros que permitam conhecer os anos aos quais pertencem os RPNP cancelados, os val compensados são distribuídos igualmente entre os anos que ainda precisam pagar seus restos a pagar para garanti cumprimento do mínimo.

8 O controle dos cancelamentos no quadro específico "Controle dos Restos a Pagar Cancelados para fins de Cumpri Limite Mínimo de Despesas com Saúde, conforme o artigo 24 da LC nº 141/2012" será realizado apenas para os exe tiverem valores negativos na coluna "Saldo do valor aplicado além do limite mínimo após cancelamentos e comper

9 Tendo em vista decisão favorável à União, no âmbito da ADI nº 5595, que questionou a constitucionalidade do art. 86/2015, as despesas realizadas na Fonte 42 (Recursos Decorrentes da Exploração de Petróleo e Gás Natural) forar no cálculo dos gastos com Ações e Serviços Públicos de Saúde.

10 Dotação atualizada para Ações e Serviços Públicos de Saúde (ASPS) identificadas pelo Identificador de Uso (Idus valores nas condições previstas nos §§ 1º e 2º do art. 24 da LC Nº 141/2012.

GOVERNO FEDERAL				
RELATÓRIO RESUMIDO DA EXECUÇÃO ORÇAMENTÁRIA				
DEMONSTRATIVO SIMPLIFICADO DO RELATÓRIO RESUMIDO DA EXECUÇÃO ORÇAMENTÁRIA				
ORÇAMENTOS FISCAL E DA SEGURIDADE SOCIAL				
JANEIRO A AGOSTO DE 2025				
RREO - Anexo 14 (LRF, art. 48)				R\$ milhares
BALANÇO ORÇAMENTÁRIO - RECEITAS	Até o Mês			
RECEITAS				
Previsão Inicial	5.722.394.888			
Previsão Atualizada	5.722.394.888			
Receitas Realizadas	3.908.066.418			
Déficit Orçamentário	-			
Saldos de Exercícios Anteriores (Utilizados para Créditos Adicionais)	34.534.788			
BALANÇO ORÇAMENTÁRIO - DESPESAS	Até o Mês			
DESPESAS				



Dotação Inicial	5.719.387.528			
Dotação Atualizada	5.753.922.316			
Despesas Empenhadas	4.507.329.696			
Despesas Executadas	3.524.530.725			
Despesas Pagas				3.426.038.779
Superávit Orçamentário	383.535.693			
DESPESAS POR FUNÇÃO/SUBFUNÇÃO <sup>1</sup>	Até o Mês			
Despesas Empenhadas	3.224.488.640			
Despesas Liquidadas	2.453.814.471			
RECEITA CORRENTE LÍQUIDA	Últimos 12 Meses			
Receita Corrente Líquida	1.518.925.094			
RECEITAS/DESPESAS DO REGIME GERAL DE PREVIDÊNCIA SOCIAL	Até o Mês			
Receitas Previdenciárias (I)	445.462.920			
Despesas Previdenciárias (II)	709.673.791			
Resultado Previdenciário (III) = (I - II)	-264.210.871			
RECEITAS/DESPESAS DO REGIME PRÓPRIO DE PREVIDÊNCIA DOS SERVIDORES	Até o Mês			
Receitas Previdenciárias (IV)	25.023.888			
Despesas Previdenciárias (V)	68.215.766			
Resultado Previdenciário (VI) = (IV - V)	-43.191.878			
RECEITAS E DESPESAS ASSOCIADAS ÀS PENSÕES MILITARES E AOS INATIVOS DAS FORÇAS ARMADAS <sup>2</sup>	Até o Mês			
Receitas de Pensionistas (VII)	6.154.150			
Despesas com Pensionistas e Militares Inativos (VIII)	40.633.784			
Resultado dos Militares (IX) = (VII - VIII)	-34.479.635			
RECEITAS/DESPESAS PREVIDENCIÁRIAS DO FUNDO CONSTITUCIONAL DO DISTRITO FEDERAL <sup>2</sup>	Até o Mês			
Receitas Previdenciárias (X)	717.560			
Despesas Previdenciárias (XI)	3.269.864			
Resultado Previdenciário (XII) = (X - XI)	-2.552.303			
JANEIRO A AGOSTO DE 2025				
RESULTADOS PRIMÁRIO E NOMINAL	Resultado Apurado Até o Mês			
Resultado Nominal	-668.766.810			
Resultado Primário	-86.067.555			
MOVIMENTAÇÃO DOS RESTOS A PAGAR	Inscrição	Cancelamento	Pagamento	Saldo
		Até o Mês	Até o Mês	a Pagar
RESTOS A PAGAR PROCESSADOS	100.023.781	287.216	93.763.844	5.972.721
Poder Executivo	98.803.120	285.719	92.665.612	5.851.790
Poder Legislativo	288.088	9	278.939	9.140
Poder Judiciário	860.065	1.437	746.946	111.682
Ministério Público	17.000	27	16.887	86
Defensoria Pública	55.507	24	55.460	23
RESTOS A PAGAR NÃO-PROCESSADOS	211.519.962	4.874.062	118.859.385	87.786.515
Poder Executivo	205.545.583	3.704.398	115.301.525	86.539.660
Poder Legislativo	656.107	45.980	276.592	333.535
Poder Judiciário	5.038.583	1.051.708	3.190.486	796.389
Ministério Público	147.859	71.909	52.450	23.499

Acessível com  
VLibras





Defensoria Pública	131.830	67	38.332	93.432
TOTAL	311.543.743	5.161.277	212.623.229	93.759.236
DESPESAS COM MANUTENÇÃO E DESENVOLVIMENTO DO ENSINO (MDE)	Valor Apurado	Mínimo a ser aplicado em MDE até o mês	% Aplicado Até o Mês	
Despesa com Manutenção e Desenvolvimento do Ensino	70.149.519	81.307.307	86,28	
Complementação da União ao FUNDEB	28.317.011			
DESPESAS COM AÇÕES E SERVIÇOS PÚBLICOS DE SAÚDE (ASPS)	Valor Apurado	Mínimo a ser aplicado em ASPS até o mês	Percentual aplicado até o mês	
Despesas com Ações e Serviços Públicos de Saúde executadas com recursos de impostos	129.365.325	157.885.867	81,94	
FONTE: STN/CCONT/GEINF				
<sup>1</sup> Excetuados os valores do refinanciamento da Dívida Pública da União.				
<sup>2</sup> Excluídas as receitas desvinculadas (DRU).				

II - DEMAIS TABELAS DO RELATÓRIO RESUMIDO DE EXECUÇÃO ORÇAMENTÁRIA

TABELA 1 - DEMONSTRATIVO DAS RECEITAS E DESPESAS DA SEGURIDADE SOCIAL							
ORÇAMENTO DA SEGURIDADE SOCIAL							
JANEIRO A AGOSTO DE 2025							
LDO - Lei nº 14.791, de 29/12/2023, art. 48, §4º							
	PREVISÃO	PREVISÃO	RECEITAS REALIZADAS				
RECEITAS <sup>1</sup>	INICIAL	ATUALIZADA	No Mês		%		%
	(a)	(b)	(c)		(c/b)	(d)	(d/b)
RECEITAS CORRENTES	1.461.759.162	1.461.759.162		113.106.021	7,74	937.326.281	64,12
Receita Tributária	777.143	777.143		52.166	6,71	448.905	57,76
Receita de Contribuições	1.422.609.983	1.422.609.983		112.905.966	7,94	899.282.768	63,21
Receita Patrimonial	14.375.589	14.375.589		-168.899	-1,17	9.899.417	68,86
Receita Agropecuária	0	0		0	0,00	0	0,00
Receita Industrial	594	594		6.400	1.077,93	28.081	4.729,8
Receita de Serviços	21.613.390	21.613.390		25.888	0,12	24.284.745	112,36
Transferências Correntes	10.692	10.692		11.519	107,74	17.203	160,90
Receitas Correntes a Classificar	0	0		0	0,00	0	0,00
Outras Receitas Correntes	2.371.772	2.371.772		272.981	11,51	3.365.162	141,88
RECEITAS DE CAPITAL	56.820	56.820		13.922	0,57	88.950	6,95
Operações de Crédito	0	0		0	0,00	0	0,00
Alienação de Bens	56.820	56.820		324	0,57	3.950	6,95
Transferências de Capital	0	0		13.598	0,00	85.000	0,00
Outras Receitas de Capital	0	0		0	0,00	0	0,00
SUBTOTAL (I)	1.461.815.982	1.461.815.982		113.119.943	7,74	937.415.231	64,13
DÉFICIT (II)	-	-		-	-	282.857.284	-
TOTAL (I + II)	1.461.815.982	1.461.815.982		113.119.943	7,74	1.220.272.516	-



DESPESAS	DOTAÇÃO	DOTAÇÃO	DESPESAS EMPENHADAS		DESPESAS EXECUTADAS		
					DESPESAS LIQUIDADAS		
	INICIAL	ATUALIZADA	No Mês	Até o Mês	No Mês	Até o Mês	%
	(e)	(f)	(g)	(h)	(i)	(j)	(j+k/f)
DESPESAS CORRENTES	1.785.923.503	1.812.828.219	89.539.568	1.476.021.917	146.956.045	1.217.844.846	67,18
Pessoal e Encargos Sociais	160.548.469	169.655.406	6.065.401	145.509.317	13.448.498	109.739.174	64,68
Juros e Encargos da Dívida	0	0	0	0	0	0	0,00
Outras Despesas Correntes	1.625.375.034	1.643.172.813	83.474.166	1.330.512.599	133.507.548	1.108.105.671	67,44
Benefícios Previdenciários do RGPS	1.020.029.694	1.030.126.937	43.080.352	878.035.111	78.839.111	709.673.791	68,89
Transferências a Estados, DF e Municípios	164.444.180	164.366.338	13.099.736	103.740.364	15.387.610	97.112.933	59,08
Demais Despesas Correntes	440.901.160	448.679.537	27.294.079	348.737.125	39.280.826	301.318.947	67,16
DESPESAS DE CAPITAL	16.600.908	12.449.779	820.668	3.925.739	372.319	2.427.670	19,50
Investimentos	16.197.408	12.076.861	819.523	3.921.913	370.866	2.424.720	20,08
Inversões Financeiras	403.500	372.918	1.145	3.826	1.452	2.950	0,79
Amortização da Dívida	0	0	0	0	0	0	0,00
RESERVA DE CONTINGÊNCIA	164.465	136.385	0	0	0	0	0,00
SUBTOTAL (III)	1.802.688.876	1.825.414.383	90.360.236	1.479.947.656	147.328.364	1.220.272.516	66,85
SUPERÁVIT (IV)	-	-	-	-	-	-	-
TOTAL (III + IV)	1.802.688.876	1.825.414.383	90.360.236	1.479.947.656	147.328.364	1.220.272.516	66,85
FONTE: SIAFI - STN/CCONT/GEINF							
Notas:							
a) Excetuados os valores do refinanciamento da Dívida Pública da União. Eventual ocorrência de despesa realizada maior que a dotação decorre de variação cambial.							

TABELA 1-A - DETALHAMENTO DAS RECEITAS E DESPESAS DA SEGURIDADE SOCIAL	
ORÇAMENTO DA SEGURIDADE SOCIAL	
JANEIRO A AGOSTO DE 2025	
LDO - Lei nº 14.791, de 29/12/2023, art. 48, §4º	R\$ milhares
Seguridade Social <sup>1</sup>	Até o Mês
Receitas da Seguridade Social	937.415.231
RGPS	445.462.920
RPPS - Civil	25.741.448
Pensionistas Militares <sup>2</sup>	6.154.150
Demais (COFINS, CSLL e Outras)	460.056.713
Despesas da Seguridade Social	1.220.272.516
RGPS	709.673.791
RPPS - Civil e FCDF	71.485.630
Pensionistas Militares <sup>2</sup>	18.294.445
Saúde	129.365.325
Assistência Social	193.780.192
Abono Salarial	29.361.877
Seguro Desemprego	36.869.451
Demais	31.441.804

Resultado da Seguridade Social	- 282.857.284
Desvinculação das Receitas da União (DRU)	191.802
Resultado com Receitas Desvinculadas	- 282.665.482
Notas:	Continua (2/3)
1. As receitas são as realizadas até o mês. As despesas são as liquidadas até o mês, sendo que no final do ano serão incluídos os valores inscritos em Restos a Pagar Não Processados.	
2. A partir de 2016, as despesas com militares inativos deixaram de ser classificadas como gastos da seguridade social, restando apenas as pensões militares nesse grupo.	

TABELA 1-B - DEMONSTRATIVO DAS RECEITAS DA SEGURIDADE SOCIAL DESVINCULADAS				
ORÇAMENTO DA SEGURIDADE SOCIAL				
JANEIRO A AGOSTO DE 2025				
LDO - Lei nº 14.791, de 29/12/2023, art. 48, §4º				R\$ milhares
	PREVISÃO	RECEITAS REALIZADAS		SALDO A
RECEITAS	ATUALIZADA	No Mês	Até o Mês	REALIZAR
	(a)	(b)	(c)	(a-c)
RECEITAS CORRENTES	1.481.167	22.357	191.802	1.289.365
TOTAL	1.481.167	22.357	191.802	1.289.365
				(3/3)

TABELA 2 - DEMONSTRATIVO DAS DESPESAS DE PESSOAL E ENCARGOS SOCIAIS DA UNIÃO POR ELEMENTO DE D TIPO DE ADMINISTRAÇÃO							
ORÇAMENTOS FISCAL E DA SEGURIDADE SOCIAL							
JANEIRO A AGOSTO DE 2025							
LDO - Lei nº 14.791, de 29/12/2023, art. 121							
DOTAÇÃO DO EXERCÍCIO	ADMINISTRAÇÃO	ADMINISTRAÇÃO INDIRETA					
	DIRETA	Autarquias	Fundações	Empresas Públicas	Economia Mista	Empresas Especiais	Indústria
APLICAÇÃO DIRETA	281.292.749	91.379.534	25.931.749	18.285.854	3.655.676	20.459.058	159.711.8
A detalhar	25.993.525	11.667.502	2.580.679	906.087	513.265	7.138.654	22.806.18
Pessoal Civil	159.203.943	79.711.691	23.348.336	17.217.543	3.142.411	11.659.018	135.078.9
Vencimentos e Vantagens Fixas	72.596.807	42.391.449	11.398.913	11.870.527	1.984.095	4.227.076	71.872.06
Outras Despesas Variáveis	885.430	334.161	63.618	404.017	181.402	33.720	1.016.918
Aposentadoria	42.214.256	20.886.433	6.233.109	0	0	5.928.867	33.048.4
Pensões	19.564.759	5.228.349	1.831.694	0	0	875.187	7.935.229
Contribuições a Entidades Fechadas de Previdência	1.077.928	414.232	71.739	337.183	99.067	0	922.221
Obrigações Patronais	12.693.132	8.882.346	2.480.410	4.340.184	334.153	165.611	16.202.70
Outras Aplicações¹	10.171.632	1.574.721	1.268.854	265.631	543.694	428.557	4.081.457
Pessoal Militar	96.095.281	342	2.735	162.224	0	1.661.386	1.826.687
Vencimentos e Vantagens Fixas	32.833.479	38	1	0	0	1.661.386	1.661.425
Outras Despesas Variáveis	731.519	0	0	0	0	0	0
Reformas	33.185.513	13	0	0	0	0	13
Pensões	27.562.564	0	0	0	0	0	0
Obrigações Patronais	343.742	288	2.598	138.418	0	0	141.304
Outras Aplicações¹	1.438.465	3	135	23.806	0	0	23.944
TRANSFERÊNCIAS INTERGOVERNAMENTAIS	41.925	0	0	0	0	0	0
Transferências a Estados e ao DF	41.925	0	0	0	0	0	0
TOTAL (A)	281.334.674	91.379.534	25.931.749	18.285.854	3.655.676	20.459.058	159.711.8

EXECUÇÃO	ADMINISTRAÇÃO	ADMINISTRAÇÃO INDIRETA					
	DIRETA	Autarquias	Fundações	Empresas Públicas	Economia Mista	Fundos Especiais	Total Indireta
APLICAÇÃO DIRETA	173.675.452	58.881.403	16.594.264	11.671.081	2.276.064	13.302.291	102.725.1
Pessoal Civil	112.285.746	58.881.239	16.592.598	11.558.788	2.276.064	11.643.071	100.951.7
Vencimentos e Vantagens Fixas	32.315.167	18.672.814	4.862.792	7.305.450	1.178.990	4.166.562	36.186.60
Vencimentos e Vantagens Fixas - Cargos em Comissão <sup>2</sup>	16.825.955	12.622.301	3.447.946	691.904	131.832	52.743	16.946.72
Outras Despesas Variáveis	592.227	150.767	36.309	317.226	154.940	33.646	692.887
Aposentadoria	31.264.728	16.325.951	4.627.899	0	0	5.927.584	26.881.43
Pensões	13.421.752	3.871.956	1.297.046	0	0	872.454	6.041.456
Contribuições a Entidades Fechadas de Previdência	612.833	267.988	56.421	219.883	73.182	0	617.473
Obrigações Patronais	7.815.777	6.012.400	1.685.432	2.810.821	264.576	162.488	10.935.71
Outras Aplicações <sup>1</sup>	9.437.307	957.061	578.756	213.503	472.544	427.593	2.649.457
Pessoal Militar	61.389.706	164	1.666	112.293	0	1.659.220	1.773.344
Vencimentos e Vantagens Fixas	20.589.796	2	0	0	0	1.659.220	1.659.222
Outras Despesas Variáveis	458.035	0	0	0	0	0	0
Reformas	21.457.713	0	0	0	0	0	0
Pensões	17.775.493	0	0	0	0	0	0
Obrigações Patronais	178.243	162	1.576	92.038	0	0	93.776
Outras Aplicações <sup>1</sup>	930.426	0	91	20.255	0	0	20.346
TRANSFERÊNCIAS INTERGOVERNAMENTAIS	0	0	0	0	0	<div>Acessível com VLibras</div>	
Transferências a Estados e ao DF	0	0	0	0	0	0	0
TOTAL (B)	173.675.452	58.881.403	16.594.264	11.671.081	2.276.064	13.302.291	102.725.1
A EXECUTAR (% A/B)	38,3	35,6	36,0	36,2	37,7	35,0	35,7
FONTE: SIAFI - STN/CCONT/GEINF							

<sup>1</sup>Outras Aplicações compõem-se de: Outros Benefícios Assistenciais; Salário Família; Sentenças Judiciais; Despesas Anteriores; Indenizações Trabalhistas; Depósitos Compulsórios; Contrato por Tempo Determinado; Outras Desp.Pess Dec.Contratos Terceirização; e Ressarcimento de Despesa de Pessoal Requisitado.

<sup>2</sup>Os valores referentes aos Cargos em Comissão são identificados pelos subitens da despesa Gratificação por Exercício Gratificação por Exercício de Funções, do elemento Vencimentos e Vantagens Fixas.

TABELA 3 - DEMONSTRATIVO DE DESPESAS DISCRICIONÁRIAS E DECORRENTES DE EMENDAS INDIVIDUAIS							
ORÇAMENTOS FISCAL E DA SEGURIDADE SOCIAL							
JANEIRO A AGOSTO DE 2025							
LDO - Lei nº 14.791, de 29/12/2023, art. 82							R\$ milhares
ÓRGÃO SUPERIOR*	Despesas Discricionárias e Decorrentes de Emendas Individuais						
	Dotação	Dotação	Despesas	Despesas	Despesas Inscritas em	Despesas Pagas	Restos a Pagar Pagos
	Inicial	Atualizada	Empenhadas	Liquidadas	Restos a Pagar Não-Processados	do Exercício	(Processados e Não-Processados)
Presidência da República	35.483	35.483	7.530	1.485	0	1.432	16.307
Ministério da Agricultura e Pecuária	196.893	196.893	123.809	22.927	0	17.614	54.347



Ministério da Ciência, Tecnologia e Inovação	70.621	70.621	7.914	6.764	0	6.764	36.535
Ministério da Fazenda	7.343.404	7.343.404	0	0	0	0	-
Ministério da Educação	586.237	586.237	108.909	50.430	0	23.352	371.059
Ministério do Desenvolvimento, Indústria, Comércio e Serviços	7.300	7.300	6.700	0	0	0	4.000
Ministério da Justiça e da Segurança Pública	268.541	268.541	45.770	2.206	0	1.500	98.588
Ministério de Minas e Energia	1.000	1.000	497	358	0	358	-
Ministério da Previdência Social	1.600	1.600	0	0	0	0	1.116
Ministério Público da União	0	0	0	0	0	0	1
Ministério das Relações Exteriores	1.870	1.870	289	272	0	272	1.239
Ministério da Saude	13.138.861	13.138.861	10.913.964	6.998.072	0	6.987.697	1.949.866
Controladoria-Geral da União	500	500	0	0	0	0	-
Ministério dos Transportes	5.580	5.580	1.482	0	0	0	1.049
Ministério do Trabalho e Emprego	81.740	81.740	13.096	0	0	0	13.203
Ministério das Comunicações	23.930	23.930	12.480	0	0	0	11.727
Ministério da Cultura	305.304	305.304	96.456	4.228	0	4.224	201.127
Ministério do Meio Ambiente e Mudança do Clima	118.622	118.622	9.069	0	0	0	27.741
Ministério da Gestão e da Inovação em Serviços Públicos	100	100	70	0	0	0	378
Ministério do Planejamento e Orçamento	0	0	0	0	0	0	697
Ministério Desenvolvimento Agrário e Agricultura Familiar	116.825	116.825	13.950	1.557	0	1.553	57.488
Ministério do Esporte	547.202	547.202	405.408	2.988	0	2.498	341.023
Ministério da Defesa	174.009	174.009	90.420	12.647	0	4.388	91.662
Ministério da Integração e do Desenvolvimento Regional	358.479	358.479	146.263	7.889	0	6.253	169.306
Ministério do Turismo	75.252	75.252	41.740	0	0	0	30.430
Ministério Desenvolvimento e Assistência Social, Família e Combate a Fome	727.561	727.561	449.537	0	0	0	113.577
Ministério das Cidades	103.977	103.977	56.946	0	0	0	85.930
Ministério da Pesca e Aquicultura	26.449	26.449	15.699	0	0	0	10.610
Advocacia-Geral da União	8.770	8.770	900	0	0	0	-

Acessível com VLibras



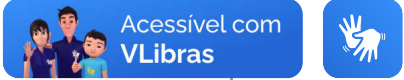
Ministério das Mulheres	93.088	93.088	0	0	0	0	66.406
Ministério da Igualdade Racial	16.713	16.713	12.263	300	0	300	10.819
Ministério de Portos e Aeroportos	6.913	6.913	5.500	13	0	11	-
Ministério Empreend. Micro e Pequena Empresa	32.658	32.658	0	0	0	0	1.398
Ministério dos Direitos Humanos e Cidadania	109.792	109.792	18.190	1.724	0	1.602	33.270
Ministério dos Povos Indígenas	13.200	13.200	0	0	0	0	12.283
TOTAL	24.598.475	24.598.475	12.604.852	7.113.861	0	7.059.817	3.813.189
Receita Corrente Líquida (RCL) do ano anterior (2024)	1.430.035.654						
% em relação à RCL do ano anterior	1,72%	1,72%	0,88%	0,50%	0,00%	0,49%	0,27%
Participação preliminar da Saúde no total	0,00%	0,00%	0,00%	0,01%	-	0,01%	0,00%
FONTE: SIAFI - STN/CCONT/GEINF							
* Tabela incluída no exercício de 2014 em atendimento ao inciso I, § 6º, do artigo 52º da Lei nº 12.919, de 24/12/2013, referente às Diretrizes Orçamentárias, com a intenção de acompanhar o §9º do artigo 166 da Constituição Federal, que determina que as emendas individuais ao projeto de lei orçamentária serão aprovadas no limite de 1,2% (um inteiro e dois décimos por cento) da receita corrente líquida prevista no projeto encaminhado pelo Poder Executivo, sendo que a metade deste percentual será destinada a ações e serviços públicos de saúde.							

GOVERNO FEDERAL					
RELATÓRIO RESUMIDO DE EXECUÇÃO ORÇAMENTÁRIA					
DEMONSTRATIVO DA DISPONIBILIDADE E FLUXO					
ORÇAMENTOS FISCAL E DA SEGURIDADE SOCIAL					
JANEIRO A AGOSTO DE 2025					
LDO - Lei nº 14.791, de 29/12/2023, art. 165					
GRUPO DE DESTINAÇÃO DE RECURSOS	DISPONIBILIDADE DE CAIXA BRUTA EM 31/12/2024	RECEITAS LÍQUIDAS DO EXERCÍCIO	DESPESAS PAGAS DO EXERCÍCIO (incluindo Restos a Pagar)	DEMAIS FLUXOS	DISPONIBILIDADE DE CAIXA E ATUAL
	(a)	(b)	(c)	(d)	(e) = (a) + (b) + (d)
TOTAL DE RECURSOS NÃO VINCULADOS/ORDINÁRIOS (I)	215.403.060.135	565.453.032.497	559.886.555.961	1.495.971.826	219.473.564.118
TOTAL DE RECURSOS VINCULADOS (II)	1.555.309.246.040	3.342.613.385.629	3.078.775.452.583	2.383.276.274	1.816.763.914.526
1. Educação	37.999.587.565	18.209.636.640	10.544.080.272	20.491.639	45.644.652.116
2. Seguridade Social (exceto Previdência)	113.635.564.596	465.257.340.304	507.323.431.758	66.458.192	71.503.014.350
3. Previdência Social (RPPS)	2.997.193.314	25.344.596.284	29.790.570.935	-9.752.087	-1.439.029.412
4. Previdência Social (RGPS)	7.830.620.917	445.151.571.475	457.161.245.809	0	-4.179.053.397
5. Dívida Pública	912.581.455.924	1.863.459.371.598	1.601.634.248.535	-1.248.571.042	1.175.655.154.710

6. Transferências a Estados, DF, Municípios	39.399.433.489	389.993.671.324	379.991.337.867	1.449.024.622	47.952.742.
7. Fundos, Órgãos e Programas	418.449.802.620	135.197.223.768	92.330.537.408	1.483.285.184	459.833.20
8. Recursos Extraorçamentários	21.520.630.675	0	0	-1.564.645.306	23.085.275
9. Recursos Não Classificados	894.956.938	-25.764	0	2.186.985.073	-1.292.053.
TOTAL (III) = (I + II)	1.770.712.306.175	3.908.066.418.126	3.638.662.008.544	3.879.248.100	2.036.237.4
FONTE: SIAFI - STN/CCONT/GEINF					

Nota:

1) O demonstrativo de dezembro não leva em consideração as deduções realizadas durante o exercício, referentes a operações da Coordenação-Geral de Dívida Pública e aos limites de Conta Única às unidades do próprio Poder Executivo Bruta e (h) Demais Obrigações Financeiras. Tais deduções foram realizadas ao longo do exercício para liquidar das c visualização das informações publicadas.

PODER EXECUTIVO					
RELATÓRIO RESUMIDO DE EXECUÇÃO ORÇAMENTÁRIA					
DEMONSTRATIVO DA DISPONIBILIDADE E FLUXO					
ORÇAMENTOS FISCAL E DA SEGURIDADE SOCIAL					
JANEIRO A AGOSTO DE 2025					
LDO - Lei nº 14.791, de 29/12/2023, art. 165					
GRUPO DE DESTINAÇÃO DE RECURSOS	DISPONIBILIDADE DE CAIXA BRUTA EM 31/12/2024	RECEITAS LÍQUIDAS DO EXERCÍCIO	DESPESAS PAGAS DO EXERCÍCIO (incluindo Restos a Pagar)	DEMAIS FLUXOS	DISPONIBI DE CAIXA E ATUAL
					
	(a)	(b)	(c)	(d)	(e) = (a) + (b (d)
TOTAL DE RECURSOS NÃO VINCULADOS/ORDINÁRIOS (I)	202.791.184.246	565.453.030.528	430.828.766.240	133.976.901.532	203.438.54
TOTAL DE RECURSOS VINCULADOS (II)	1.545.203.247.956	3.340.697.511.283	3.067.968.395.988	14.170.337.780	1.803.762.0
1. Educação	37.999.587.565	18.209.636.640	10.544.080.272	20.491.639	45.644.652
2. Seguridade Social (exceto Previdência)	113.355.303.799	465.254.161.756	506.359.357.312	986.327.814	71.263.780
3. Previdência Social (RPPS)	2.828.462.471	25.344.596.284	21.086.632.095	10.335.741.548	-3.249.314.
4. Previdência Social (RGPS)	7.830.620.917	445.151.571.475	456.760.255.606	401.885.602	-4.179.948.
5. Dívida Pública	912.540.320.021	1.863.459.371.598	1.601.616.388.449	-1.248.571.044	1.175.631.87
6. Transferências a Estados, DF, Municípios	39.399.433.489	389.993.671.324	379.991.337.867	1.449.024.622	47.952.742.
7. Fundos, Órgãos e Programas	409.552.388.658	133.284.527.970	91.610.344.388	1.590.767.944	449.635.80
8. Recursos Extraorçamentários	20.802.174.096	0	0	-1.552.315.418	22.354.489
9. Recursos Não Classificados	894.956.938	-25.764	0	2.186.985.073	-1.292.053.
TOTAL (III) = (I + II)	1.747.994.432.201	3.906.150.541.811	3.498.797.162.228	148.147.239.312	2.007.200.
FONTE: SIAFI - STN/CCONT/GEINF					

Nota:

1) O demonstrativo de dezembro não leva em consideração as deduções realizadas durante o exercício, referentes às operações da Coordenação-Geral de Dívida Pública e aos limites de Conta Única às unidades do próprio Poder Executivo, e (h) Demais Obrigações Financeiras. Tais deduções foram realizadas ao longo do exercício para liquidar das contas a visualizar as informações publicadas.

III - INFORMAÇÕES DE CUMPRIMENTO DO ACÓRDÃO Nº 3.324/2015 - PLENÁRIO

JUSTIFICATIVAS DE LIMITAÇÃO DE EMPENHO

Em relação às justificativas de Limitação de Empenho exigidas pelo Acórdão nº 3.324/2015 - Plenário, a Coordenação-Geral de Programação Financeira da Secretaria do Tesouro Nacional informou que não foi estabelecida limitação no bimestre do relatório.

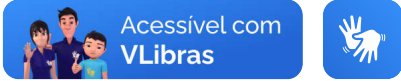
JUSTIFICATIVAS PARA A FRUSTRAÇÃO DE RECEITAS E MEDIDAS DE COMBATE À SONEGAÇÃO E À EVASÃO FISCAL E AÇÕES DE FISCALIZAÇÃO E COBRANÇA.

As informações a seguir foram elaboradas em cumprimento ao art. 53, § 2º, inciso II, da Lei Complementar nº 101, de 4 de maio de 2000.

Elaborado pela Secretaria Especial da Receita Federal do Brasil (RFB), este relatório contempla as justificativas para a frustração das receitas administradas pela RFB. Receitas não administradas pela RFB não são objeto da análise. Da mesma forma, as ações de fiscalização e cobrança abrangem as atividades de competência da RFB.

Em atenção a solicitação sobre o desempenho da arrecadação das receitas administradas pela RFB, informamos que, no 4º bimestre houve frustração da arrecadação das receitas administradas pela RFB de natureza não previdenciária, em relação à previsão constante do Decreto 12.566/25. O resultado ficou R\$ 1,544 bilhão abaixo do previsto, principalmente, em decorrência do desempenho dos tributos sobre o lucro - IRPJ e CSLL que, em seu conjunto, tiveram desempenho R\$ 3,77 bilhões abaixo do previsto no 4º bimestre. Além disso houve frustração de receitas dos tributos de natureza aduaneira, principalmente, em razão do comportamento da taxa de câmbio.

Em relação às receitas previdenciárias, não houve frustração da arrecadação no



Este conteúdo não substitui o publicado na versão certificada.