PRESIDÊNCIA DA REPÚBLICA
SECRETARIA DE PLANEJAMENTO – SEPLAN
SECRETARIA DE CONTROLE DE EMPRESAS ESTATAIS – SEST

CADASTRO DAS EMPRESAS ESTATAIS

1984

Presidente da República
JOÃO BAPTISTA DE OLIVEIRA FIGUEIREDO

Ministro-Chefe da Secretaria de Planejamento
ANTONIO DELFIM NETTO

Secretário-Geral
JOSÉ FLÁVIO PÉCORA

SECRETARIA DE CONTROLE DE EMPRESAS ESTATAIS – SEST

SECRETÁRIO:
Nelson Mortada

SECRETÁRIO-ADJUNTO:
José Carlos de Oliveira

Coordenadorias:

CADASTRO-GERAL – CGE
Jurandyr Vagostelo

OPERAÇÕES DE CRÉDITO E PRIORIDADES – OCP
José Gonçalves Carneiro

PROGRAMAÇÃO E ACOMPANHAMENTO FINANCEIRO – PAF
Júlio Colombi Netto

RECURSOS ORÇAMENTÁRIOS – CRO
José de Barros Ribas Neto

PRESIDÊNCIA DA REPÚBLICA
SECRETARIA DE PLANEJAMENTO – SEPLAN
SECRETARIA DE CONTROLE DE EMPRESAS ESTATAIS – SEST

CADASTRO DAS EMPRESAS ESTATAIS

BD/SEPLAN/SEST
658.115"1984"
B823c
ex2

ATUALIZADO EM SETEMBRO – 1984

SECRETARIA DE PLANEJAMENTO - PR
SETOR DE DOCUMENTAÇÃO - BRASÍLIA
REG. N.º 01/85
DATA: 04-01-85

Secretaria de Planejamento da Presidência da República
Secretaria de Controle de Empresas Estatais – SEST
Esplanada dos Ministérios – Bloco K – 6º andar
70.063 – Brasília - DF

Brasil. Presidência da República. Secretaria de Planejamento. Secretaria de Controle de Empresas Estatais. Cadastro das empresas estatais; 1984. Brasília, 1984. p. 761.

1. Empresas estatais – Brasil. 2. Empresas estatais – Brasil – Demonstrações financeiras. 3. Empresas estatais – Brasíl – Composição acionária. 4. Empresas estatais – Brasil – Pessoal. 5. Empresas estatais – Brasil – Objetivos. I. Título.

CDD 350.0092
CDU 658.115 (081)

Impresso no Brasil
Brasília - DF
1984

tit: 1073
ex: 10071606

APRESENTAÇÃO

Em continuidade à orientação de dar conhecimento do Universo das estatais federais aos vários segmentos da sociedade, como nos três últimos anos, esta edição do CADASTRO inclui as demonstrações contábeis do exercício de 1983, além de atualizar os demais dados cadastrais básicos dessas entidades.

Buscando permitir visão mais abrangente das estatais no período de existência da Secretaria de Controle de Empresas Estatais (SEST), esta publicação incorpora ainda um texto e dados sobre a situação econômico-financeira das empresas do setor produtivo estatal, além da evolução comparativa dos últimos quatro anos do universo das empresas cadastradas pela SEST.

Agradecemos mais uma vez a colaboração prestada pelos Ministérios e respectivas empresas no processo de levantamento dos correspondentes dados, bem como as sugestões que nos fizerem no sentido de aperfeiçoar a apresentação e divulgação de informações sobre as empresas estatais federais.

Brasília, setembro de 1984

NELSON MORTADA
Secretário da SEST

SUMÁRIO

1. INTRODUÇÃO 5

2. EVOLUÇÃO DO UNIVERSO DAS EMPRESAS ESTATAIS 11

3. SITUAÇÃO ECONÔMICO-FINANCEIRA AGREGADA DO SETOR PRODUTIVO ESTATAL 19

3.1. Introdução à Metodologia 21
3.2. Alocação de Recursos 21
3.3. Estrutura do Financiamento 22
3.4. Gestão Operacional e Eficiência 23
3.5. Classificação das Empresas do Setor Produtivo Estatal por Setores Econômicos 23
3.6. Anexos: Agregação de Balanços e Situação Econômico-Financeira do Setor Produtivo Estatal 1980/1983 27
3.6.1. Agregação Global 28
3.6.2. Empresas não Operativas 28
3.6.3. Setor de Silvicultura e Extração Vegetal 29
3.6.4. Setor de Extração e Beneficiamento de Minerais 29
3.6.5. Setor de Indústria Mecânica 30
3.6.6. Setor de Indústria Metalúrgico – Siderúrgica 30
3.6.7. Setor de Indústria Química 31
3.6.8. Setor de Outras Indústrias de Transformação 31
3.6.9. Setor de Energia Hidroelétrica 32
3.6.10. Setor Nucleoelétrico 32
3.6.11. Setor de Comércio 33
3.6.12. Setor de Transportes 33
3.6.13. Setor de Comunicações 34
3.6.14. Setor de Outras Atividades Econômicas 34

4. EVOLUÇÃO COMPARATIVA DAS EMPRESAS ESTATAIS – 1980/1983 39

4.1. Indicadores Básicos Agregados 41
4.1.1. Evolução do número de empregos 41
4.1.2. Evolução do Imobilizado 41
4.1.3. Evolução da Receita Bruta 41
4.2. Anexos de Classificação das Empresas Estatais em Ordem Decrescente de Patrimônio Líquido 45
4.2.1. Empresas do Setor Produtivo Estatal 45
4.2.2. Entidades Típicas de Governo 85
4.2.3. Previdência Social 93
4.2.4. Bancos Oficiais Federais 97
4.2.5. Concessionárias 103

5. DADOS CADASTRAIS 111

5.1. Dados Cadastrais Básicos das Empresas do Setor Produtivo Estatal ... 113
5.2. Dados Cadastrais Básicos das Empresas Típicas de Governo 493
5.3. Dados Cadastrais Básicos das Entidades da Previdência Social 661
5.4. Dados Cadastrais Básicos dos Bancos Oficiais Federais 669
5.5. Dados Cadastrais Básicos das Concessionárias 697

ÍNDICES

Índice por Ministério 751
Índice Alfabético 757

QUADROS

QUADRO Nº 1: Alterações no Período Set/81 a Set/84 – Classificação por Tipo
QUADRO Nº 2: Alterações no Período Set/81 a Set/84 – Classificação por Natureza Jurídica
QUADRO Nº 3: Distribuição Atual das Empresas Estatais, segundo sua Vinculação e Natureza Jurídica
QUADRO Nº 4: Distribuição Atual das Empresas Estatais, segundo sua Vinculação e Tipo
QUADRO Nº 5: Alocação de Recursos do Setor Produtivo Estatal
QUADRO Nº 6: Alocação Corrigida de Recursos do Setor Produtivo Estatal
QUADRO Nº 7: Imobilizado do Setor/Imobilizado Global do Setor Produtivo Estatal
QUADRO Nº 8: Estrutura do Financiamento do Setor Produtivo Estatal
QUADRO Nº 9: Origem do Endividamento do Setor Produtivo Estatal
QUADRO Nº 10: Evolução do Número de Empregos das Empresas Estatais
QUADRO Nº 11: Evolução do Imobilizado das Empresas Estatais
QUADRO Nº 12: Evolução da Receita Bruta das Empresas Estatais

GRÁFICOS

GRÁFICO Nº 1: Setor Produtivo Estatal – Imobilizado por Setor
GRÁFICO Nº 2: Setor Produtivo Estatal – Exigível Total
GRÁFICO Nº 3: Setor Produtivo Estatal – Exigível Total por Setor
GRÁFICO Nº 4: Evolução do Número de Empregos das Empresas Estatais

ENCARTES ANEXOS: QUADROS ESQUEMÁTICOS DA VINCULAÇÃO DAS EMPRESAS ESTATAIS

I – Empresas do Setor Produtivo Estatal
II – Entidades Típicas de Governo
III – Previdência Social, Bancos Oficiais e Concessionárias

SUMÁRIO

1. INTRODUÇÃO 5

2. EVOLUÇÃO DO UNIVERSO DAS EMPRESAS ESTATAIS 11

3. SITUAÇÃO ECONÔMICO-FINANCEIRA AGREGADA DO SETOR PRODUTIVO ESTATAL 19

3.1. Introdução à Metodologia 21

3.2. Alocação de Recursos 21

3.3. Estrutura de Financiamento 22

3.4. Gestão Operacional e Eficiência 23

3.5. Classificação das Empresas do Setor Produtivo Estatal por Setores Econômicos 23

3.6. Anexos: Agregação de Balanços e Situação Econômico-Financeira do Setor Produtivo Estatal 1980/1983 27

3.6.1. Agregado Global 28

3.6.2. Empresas não Operativas 28

3.6.3. Setor de Silvicultura e Extração Vegetal 29

3.6.4. Setor de Extração e Beneficiamento de Minerais 29

3.6.5. Setor de Indústria Mecânica 29

3.6.6. Setor de Indústria Metalúrgica – Siderúrgica 30

3.6.7. Setor de Indústria Química 31

3.6.8. Setor de Outras Indústrias de Transformação 31

3.6.9. Setor de Energia Hidroelétrica 32

3.6.10. Setor Nuclear-Elétrico 32

3.6.11. Setor de Combate 33

3.6.12. Setor de Transportes 33

3.6.13. Setor de Comunicações 34

3.6.14. Setor de Outras Atividades Econômicas 34

4. EVOLUÇÃO COMPARATIVA DAS EMPRESAS ESTATAIS – 1980/1983 39

4.1. Indicadores Básicos Agregados 41

4.1.1. Evolução do número de empregos 41

4.1.2. Evolução do imobilizado 41

4.1.3. Evolução da Receita Bruta 41

4.2. Anexos de Classificação das Empresas Estatais em Ordem Decrescente de Patrimônio Líquido 45

4.2.1. Empresas do Setor Produtivo Estatal 45

4.2.2. Entidades Típicas de Governo 85

4.2.3. Previdência Social 93

4.2.4. Bancos Oficiais Federais 97

4.2.5. Concessionárias 103

5. DADOS CADASTRAIS 111

5.1. Dados Cadastrais Básicos das Empresas do Setor Produtivo Estatal 113

5.2. Dados Cadastrais Básicos das Empresas Típicas de Governo 483

5.3. Dados Cadastrais Básicos das Entidades da Previdência Social 681

5.4. Dados Cadastrais Básicos dos Bancos Oficiais Federais 689

5.5. Dados Cadastrais Básicos das Concessionárias 697

ÍNDICES

Índice por Ministério 751

Índice Alfabético 757

QUADROS

QUADRO Nº 1: Alterações no Período Set/81 a Set/84 – Classificação por Tipo

QUADRO Nº 2: Alterações no Período Set/81 a Set/84 – Classificação por Natureza Jurídica

QUADRO Nº 3: Distribuição Atual das Empresas Estatais, segundo suas Vinculações e Naturezas Jurídicas

QUADRO Nº 4: Distribuição Atual das Empresas Estatais, segundo suas Vinculações e Tipo

QUADRO Nº 5: Alocação de Recursos do Setor Produtivo Estatal

QUADRO Nº 6: Alocação Corrigida de Recursos do Setor Produtivo Estatal

QUADRO Nº 7: Imobilizado do Setor Produtivo Estatal

QUADRO Nº 8: Estrutura de Financiamento do Setor Produtivo Estatal

QUADRO Nº 9: Origem do Endividamento do Setor Produtivo Estatal

QUADRO Nº 10: Evolução do Número de Empregos das Empresas Estatais

QUADRO Nº 11: Evolução do Imobilizado das Empresas Estatais

QUADRO Nº 12: Evolução da Receita Bruta das Empresas Estatais

GRÁFICOS

GRÁFICO Nº 1: Setor Produtivo Estatal – Imobilizado por Setor

GRÁFICO Nº 2: Setor Produtivo Estatal – Exigível Total

GRÁFICO Nº 3: Setor Produtivo Estatal – Exigível Total por Setor

GRÁFICO Nº 4: Evolução do Número de Empregos das Empresas Estatais

ENCARTES ANEXOS: QUADROS ESQUEMÁTICOS DA VINCULAÇÃO DAS EMPRESAS ESTATAIS

I – Empresas do Setor Produtivo Estatal

II – Entidades Típicas de Governo

III – Previdência Social, Bancos Oficiais e Concessionárias

1 — Introdução

Nesta edição do Cadastro das Empresas Estatais, o quarto elaborado e divulgado pela SEST, constam os conceitos básicos, metodologia, alterações ocorridas no universo, bem como a situação econômico-financeira agregada por setor econômico e a evolução comparativa das empresas no período de atividade da SEST. Além disso, contém os dados cadastrais básicos na forma que vêm sendo publicados nos últimos anos.

A partir desta edição, contudo, os dados dos órgãos autônomos, dos Conselhos Federais de fiscalização profissional e das entidades privadas que recebem contribuição parafiscal não mais constam desta publicação pelas razões que se seguem:

a) Os Órgãos Autônomos, de que trata o artigo 172 do Decreto-lei nº 200/67, regulamentado pelo Decreto nº 86.212, de 15.07.81, utilizam-se de recursos fiscais, contemplados no Orçamento da União, e de receita própria, que também transita pelo Tesouro Nacional. Assim, seus recursos e dispêndios já estão sob controle e dependem de autorização legal, ou seja, da Lei Orçamentária. Outrossim, os Órgãos Autônomos são fortemente vinculados à Administração Direta, na qual se integram, pois não têm personalidade jurídica, patrimônio, nem contabilidade próprios e exercem, muitas vezes, atividades típicas de Governo. A autonomia financeira relativa que essas entidades desfrutam, em comparação com os demais órgãos da Administração Direta, resulta, quase sempre, da gestão de fundos especiais, que, entretanto, são previamente aprovados pela Secretaria de Planejamento, consoante o disposto no artigo 4º, § 1º, do Decreto-lei nº 1.754, de 31.12.79.

b) No caso dos Conselhos Federais, incumbidos da fiscalização do exercício de profissões liberais, os recursos provêm, principalmente, das receitas auferidas pelos Conselhos Regionais, representadas por anuidades, taxas e emolumentos (Lei nº 6.994, de 26.05.82), que não transitam pelo Orçamento da União. Assim, os Conselhos Federais sobrevivem com recursos próprios, sem ônus para o Tesouro Nacional, encontram-se sob supervisão ministerial prevista nos artigos 19 e 26 do Decreto-lei nº 968, de 13.10.69, seus dirigentes não são remunerados e, além disso, não elaboram Programas de Dispêndios Globais devido à inexpressão orçamentária.

c) As entidades privadas que recebem contribuições parafiscais e prestam serviços de interesse público e social: Serviço Nacional de Aprendizagem Industrial – SENAI, Serviço Social da Indústria – SESI, Serviço Nacional de Aprendizagem Comercial – SENAC e Serviço Social do Comércio – SESC, administram recursos próprios, não recebendo, portanto, transferências do Orçamento da União, e têm suas contas examinadas pelo Ministério do Trabalho e Tribunal de Contas da União.

Pela definição abrangente de estatal, contida no Decreto nº 84.128/79, a SEST, desde o ano passado, vem classificando as estatais nos cinco tipos de empresas abaixo indicados, para uma melhor compreensão e análise:

– Empresas do setor produtivo estatal – são as empresas que produzem bens e serviços, quase sempre de forma monopolista ou oligopolista, em setores importantes, de insumos básicos, como a PETROBRÁS, SIDERBRÁS, CVRD, ELETROBRÁS e em setores de serviços, como na área de telecomunicações (TELEBRÁS), de transportes (RFFSA, PORTOBRÁS, LLOYDBRÁS), entre outros. Normalmente, essas empresas são regidas pela Lei nº 6.404/67, que regula a atuação das Sociedades por Ações, e, em geral, somente dependem de aportes do Tesouro nas fases de implantação, ou de ampliação de seus projetos de investimentos. Os seus gastos operacionais, quase sempre são atendidos através de recursos próprios, salvo poucas exceções, como no caso da RFFSA, cuja receita derivada da operação dos trens de subúrbios e de alguns ramais específicos, é inferior aos correspondentes custos operacionais, por decisão de política global para o setor, requerendo, portanto, suplementação do Tesouro.

– Entidades Típicas de Governo – são as instituições regidas, em geral pela Lei nº 4.320/64 (autarquias e fundações, entre outros), que possuem objetivos típicos da atividade governamental (educação, saúde, fiscalização, normatização) e dependem basicamente de recursos do Tesouro.

– Previdência Social – são as entidades que compõem o Sistema Nacional de Previdência e Assistência Social (SINPAS), cuja fonte básica de recursos são as contribuições legais feitas por empregados e empregadores.

– Bancos Oficiais Federais – são as instituições financeiras oficiais cuja atuação é regida pela Lei nº 4.595/64, sendo que suas aplicações financeiras normalmente dependem de aprovação do Conselho Monetário Nacional.

– Concessionárias – são as empresas que operam no setor de energia elétrica por autorização do Governo Federal, devido ao grau de dependência de decisões na área federal no que diz respeito aos seus programas de investimentos.

As informações contidas nesta publicação foram fornecidas pelas empresas estatais, a partir de formulários padronizados elaborados pela SEST, abrangendo dados dos exercícios de 1980 a 1983.

Convém ressaltar que os dados sobre as principais participações societárias foram limitados em virtude do espaço físico, até o máximo de doze entidades, com as empresas sendo relacionadas em função decrescente do percentual da participação no capital total. Quando se tratar de subsidiárias integrais e controladas há indicação do respectivo capital e da página onde tais empresas estão detalhadas nesta publicação.

É importante também observar que as informações de balanço aqui apresentadas podem conter eventuais distorções geradas pela padronização das contas, embora tenha sido feito o máximo esforço para se evitar esta ocorrência.

Ao longo desta publicação são apresentados índices e relações econômico-financeiras, cujos conceitos adotados são descritos a seguir:

CONCEITUAÇÕES DOS ÍNDICES E RELAÇÕES ECONÔMICO-FINANCEIROS ADOTADOS NO CASO DAS ENTIDADES SUJEITAS À LEI Nº 6.404/76.

$$\frac{\text{Ativo Circulante}}{\text{Passivo Circulante}}$$

ÍNDICE DE LIQUIDEZ CORRENTE
indica a capacidade da entidade saldar seus compromissos de curto prazo (menos de 365 dias).

$$\frac{\text{Ativo Circulante + Realizável a Longo Prazo}}{\text{Passivo Circulante + Exigível a Longo Prazo}}$$

ÍNDICE DE LIQUIDEZ GERAL
indica a capacidade financeira da entidade liquidar suas obrigações de curto e longo prazos.

$$\frac{\text{Passivo Circulante + Exigível a Longo Prazo}}{\text{Total do Passivo}}$$

ENDIVIDAMENTO GERAL
indica os recursos captados pela entidade pertencentes a terceiros.

$$\frac{\text{Exigível a Longo Prazo}}{\text{Total do Passivo}}$$

ENDIVIDAMENTO DE LONGO PRAZO
também conhecido por grau de endividamento, mostra a participação de recursos de longo prazo em relação ao total de recursos captados.

$$\frac{\text{Empréstimos e Financiamentos em moeda estrangeira}}{\text{Total do Passivo}}$$

ENDIVIDAMENTO EXTERNO
indica a participação de recursos captados no exterior em relação ao total de recursos que a empresa possui.

$$\frac{\text{Empréstimos e Financiamentos em moeda nacional}}{\text{Total do Passivo}}$$

ENDIVIDAMENTO INTERNO
mede a participação de recursos levantados no mercado interno em relação ao total de recursos da empresa.

$$\frac{\text{Lucro (Prejuízo) Operacional}}{\text{Receita Bruta de Vendas e Serviços}}$$

MARGEM OPERACIONAL
Informa quanto a empresa está ganhando com suas atividades operacionais em relação à Receita Bruta.

$$\frac{\text{Lucro (Prejuízo) Líquido}}{\text{Receita Bruta de Vendas e Serviços}}$$

MARGEM OPERACIONAL LÍQUIDA
indica quanto a entidade está ganhando com suas atividades operacionais e não operacionais em relação a sua Receita Bruta.

$$\frac{\text{Lucro (Prejuízo) Operacional}}{\text{Total dos Ativos – Investimentos}}$$

RETORNO SOBRE O ATIVO OPERACIONAL
mede quanto a empresa está ganhando com a atividade principal, em relação a seus ativos operacionais.

$$\frac{\text{Lucro (Prejuízo) Líquido}}{\text{Patrimônio Líquido}}$$

RETORNO SOBRE O CAPITAL PRÓPRIO
indica quanto os acionistas estão ganhando em relação ao que possuem na empresa.

$$\frac{\text{Ativo Permanente}}{\text{Patrimônio Líquido}}$$

IMOBILIZAÇÃO DO CAPITAL PRÓPRIO
mede quanto do Ativo Permanente está sendo financiado com os recursos próprios.

$$\frac{\text{Ativo Imobilizado}}{\text{Número de empregados}}$$

QUOCIENTE OCUPACIONAL
mede o grau de automação e mecanização da empresa.

CONCEITUAÇÕES DOS ÍNDICES E RELAÇÕES ECONÔMICO-FINANCEIROS ADOTADOS NO CASO DAS ENTIDADES REGIDAS PELA LEI Nº 4.320/64

$\frac{\text{TOTAL DE TRANSFERÊNCIAS}}{\text{RECEITA TOTAL}}$	Indica o grau de dependência financeira da entidade em relação aos recursos transferidos pela União.
$\frac{\text{RECEITA PRÓPRIA CORRENTE}}{\text{DESPESA CORRENTE}}$	Indica a capacidade da entidade suprir seus gastos de conservação, manutenção, exclusivamente através de seus recursos próprios.
$\frac{\text{DESPESA CORRENTE}}{\text{DESPESA TOTAL}}$	Indica quanto é gasto para manter a atividade operacional em relação aos gastos totais.
$\frac{\text{RECEITA CORRENTE}}{\text{DESPESA CORRENTE}}$	Indica a capacidade da entidade de atender suas despesas correntes, com recursos provenientes de sua atividade normal, somado às transferências governamentais para esse fim e desvinculados de aplicação rígida.
$\frac{\text{RECEITA PRÓPRIA EFETIVA}}{\text{DESPESA TOTAL}}$	Indica o grau de autofinanciamento da entidade. NOTA: Receita Própria Efetiva exclui os recursos provenientes de Operações de Crédito e Transferências da União.
$\frac{\text{TRANSFERÊNCIAS CORRENTES}}{\text{RECEITA TRIBUTÁRIA}}$	Indica a relação entre os recursos transferidos para livre aplicação e aqueles gerados pelo próprio esforço de arrecadação da entidade.

2 — Evolução do Universo das Empresas Estatais

No período abrangido entre a última versão divulgada do Cadastro das Empresas Estatais ocorrida em setembro de 1983 e a atual edição, observou-se a inclusão de 3 empresas e a exclusão de 66 outras, a saber:

EMPRESAS INCLUÍDAS (3):

- Cia. Pontagrossense de Telecomunicações – CPT
- Fundação de Assistência ao Estudante – FAE
- Fundação Universidade Federal de Rondônia

EMPRESAS EXCLUÍDAS (66):

a) **Por Privatização (3):**

- Didacta Sistemas Educacionais S.A.
- Encine Audiovisual Ltda.
- Livraria José Olympio Editora S.A.

b) **Por Extinção (6):**

- Caraíba Agrícola S.A., empresa criada em 1974, subordinada à Caraíba Metais S.A.
- DIGIBRÁS – Empresa Digital Brasileira S.A., empresa criada em 1974, e coligada da FINEP, CNPq, BNDES e CEF.
- Emissão e Planejamento de Seguros S.A. – EPLAN, empresa de agenciamento de seguros, criada em 1968, controlada pela CSN
- Itavale Ltda., criada em 1974, extinta por distrato de suas sócias, Cia. Vale do Rio Doce e ACESITA
- Mineração Ferro e Manganês S.A., criada em 1966, controlada pela COSIPA – Cia. Siderúrgica Paulista
- SOTECNA – Sociedade Técnica de Administração e Corretagem de Seguros Ltda., empresa criada em 1974 e controlada pela Cia. Siderúrgica Nacional – CSN.

c) **Por Fusão (2):**

- Instituto Nacional de Assistência ao Estudante – INAE
- Fundação Nacional do Material Escolar – FENAME

d) **Por Reclassificação (6):**

- Centrais de Abastecimento da Bahia S.A.
- Centrais de Abastecimento do Distrito Federal S.A.
- Centrais de Abastecimento de Minas Gerais S.A.
- Cia. do Metropolitano do Rio de Janeiro
- Cia. do Metropolitano de São Paulo
- Nustep GmBH

e) **Pelas razões expostas na Parte 1 – INTRODUÇÃO:**

Órgãos Autônomos (26):

- Arsenal de Guerra de São Paulo
- Arsenal de Guerra do Rio de Janeiro
- Arsenal de Guerra General Câmara
- Central de Medicamentos – CEME
- Centro de Desenvolvimento e Apoio Técnico à Educação – CEDATE
- Centro Nacional de Educação Especial – CENESP
- Centro Nacional de Engenharia Agrícola – CENEA
- Comissão Executiva do Plano da Lavoura Cacaueira – CEPLAC
- Conselho Nacional de Cooperativismo – CNC
- Coordenação de Assuntos Internacionais de Agricultura – CINGRA
- Coordenação de Aperfeiçoamento de Pessoal de Nível Superior – CAPES
- Coordenação Nacional de Ensino Agropecuário – COAGRI
- Coordenadoria das Empresas Incorporadas ao Patrimônio Nacional – CEIPN
- Departamento de Imprensa Nacional – DIN
- Escola de Administração Fazendária – ESAF
- Grupo Executivo de Eletrificação Rural de Cooperativas – GEER
- Hospital das Forças Armadas – HFA
- Instituto Nacional de Estudos e Pesquisas Educacionais – INEP
- Instituto Nacional de Meteorologia – INMET
- Secretaria Especial de Informática – SEI
- Secretaria Especial do Meio Ambiente – SEMA
- Serviço Especial de Bolsas de Estudo – PEBE
- Serviço Nacional de Formação Profissional Rural – SENAR
- Superintendência de Construção e Administração Imobiliária – SUCAD
- Superintendência de Campanhas de Saúde Pública – SUCAM
- Superintendência Nacional da Marinha Mercante – SUNAMAM

Entidades Privadas que recebem Contribuições Parafiscais (4):

- Serviço Nacional de Aprendizagem Comercial – SENAC
- Serviço Nacional de Aprendizagem Industrial – SENAI
- Serviço Social do Comércio – SESC
- Serviço Social da Indústria – SESI

Conselhos Federais de Fiscalização do exercício de Profissões Liberais (19):

- Conselho Federal da Ordem dos Músicos
- Conselho Federal de Assistentes Sociais – CFAS
- Conselho Federal de Biblioteconomia – CFB
- Conselho Federal de Contabilidade – CFC

- Conselho Federal de Corretores de Imóveis – COFECI
- Conselho Federal de Economia – COFECON
- Conselho Federal de Enfermagem – COFEN
- Conselho Federal de Engenharia, Arquitetura e Agronomia – CONFEA
- Conselho Federal de Estatística – CONFE
- Conselho Federal de Farmácia – CFF
- Conselho Federal de Fisioterapia e Terapia Ocupacional – COFFITO
- Conselho Federal de Medicina – CFM
- Conselho Federal de Medicina Veterinária – CFMV
- Conselho Federal de Nutricionistas – CFN
- Conselho Federal de Odontologia – CFO
- Conselho Federal de Psicologia – CFP
- Conselho Federal de Química – CFQ
- Conselho Federal dos Representantes Comerciais – CONFERE
- Conselho Federal dos Técnicos de Administração – CFTA

Conseqüentemente, o universo das empresas sob nossa orientação passou de 485 empresas – constantes na 3ª edição, em 1983 para 422 na presente edição. O detalhamento por Tipo e Natureza Jurídica dessas alterações encontram-se nos quadros-resumo do número de estatais apresentados a seguir:

QUADRO Nº 1: ALTERAÇÕES NO PERÍODO SETEMBRO/81 A SETEMBRO/84
CLASSIFICAÇÃO POR TIPO

DISCRIMINAÇÃO	POSIÇÃO EM SETEMBRO/81	ALTERAÇÕES		POSIÇÃO EM JUNHO/83	ALTERAÇÕES		POSIÇÃO EM SET/84
		Inclusões	Exclusões		Inclusões	Exclusões	
Empresas do Setor Produtivo Estatal	297	12	63	246	1	13	234
Entidades Típicas de Governo	184	8	2	190	2	50	142
Previdência Social	7	–	–	7	–	1	6
Bancos Oficiais Federais	14	–	–	14	–	–	14
SUBTOTAL	502	20	65	457	3	64	396
Concessionárias	28	–	–	28	–	2	26
TOTAL	530	20	65	485	3	66	422

QUADRO Nº 2: ALTERAÇÕES NO PERÍODO SETEMBRO/81 A SETEMBRO/84
CLASSIFICAÇÃO POR NATUREZA JURÍDICA

DISCRIMINAÇÃO	POSIÇÃO EM SETEMBRO/81	ALTERAÇÕES		POSIÇÃO EM JUNHO/83	ALTERAÇÕES		POSIÇÃO EM SET/84
		Inclusões	Exclusões		Inclusões	Exclusões	
Sociedade de Economia Mista	249	6	55	200	1	11	190
Empresa Pública	26	1	–	27	–	–	27
Fundação	40	2	–	42	2	1	43
Autarquia	102	1	1	102	–	19 1(*)	82
Órgão Autônomo	23	5	2	26	1(*)	27	0
Sociedade Civil e Limitada	58	5	7	56	–	2	54
Entidades Privadas que Recebem Contribuições Parafiscais	4	–	–	4	–	4	0
SUBTOTAL	502	20	65	457	3	64	396
Concessionárias	28	–	–	28	–	2	26
TOTAL	530	20	65	485	3	66	422

(*) Alterações na natureza jurídica da SUNAMAM, de autarquia para órgão autônomo, não computado portanto no total de alterações.

QUADRO Nº 3: DISTRIBUIÇÃO ATUAL DAS EMPRESAS ESTATAIS SEGUNDO SUA VINCULAÇÃO E NATUREZA JURÍDICA

(Posição em setembro/84)

VINCULAÇÃO / NATUREZA JURÍDICA	PRESIDÊNCIA DA REPÚBLICA			MINISTÉRIOS															
	EMFA	DASP	SEPLAN	Aeronáutica	Agricultura	Comunicações	Educação e Cultura	Exército	Fazenda	Indústria e Comércio	Interior	Justiça	Marinha	Minas e Energia	Previdência e Assist. Social	Saúde	Trabalho	Transporte	TOTAL
Empresa Pública	–	–	4	1	4	2	1	2	3	1	2	1	1	–	1	–	–	4	27
Sociedade de Economia Mista (1)	–	–	9	7	20	30	1	–	16	18	15	–	–	53	3	–	–	17	189
Autarquia	–	–	1	1	4	–	53	–	3	6	7	–	1	1	3	1	–	1	82
Fundação	1	1	3	–	–	–	25	1	1	1	2	1	–	–	3	3	1	–	43
Sociedade Civil e Limitada (2)	–	–	11	–	–	–	–	–	1	5	–	–	–	37	–	–	–	–	54
Concessionárias	–	–	–	–	–	–	–	–	–	–	–	–	–	26	–	–	–	–	26
Outros	–	–	–	–	–	–	–	–	–	–	–	–	–	1	–	–	–	–	1
TOTAL	1	1	28	9	28	32	80	3	24	31	26	2	2	118	10	4	1	22	422

(1) Inclusive Controladas
(2) Empresas-papel, à exceção de oito vinculadas ao Ministério das Minas e Energia.

QUADRO Nº 4: DISTRIBUIÇÃO ATUAL DAS EMPRESAS ESTATAIS SEGUNDO SUA VINCULAÇÃO E TIPO

(Posição em setembro/84)

VINCULAÇÃO / TIPO	PRESIDÊNCIA DA REPÚBLICA			MINISTÉRIOS															TOTAL
	EMFA	DASP	SEPLAN	Aeronáutica	Agricultura	Comunicações	Educação e Cultura	Exército	Fazenda	Indústria e Comércio	Interior	Justiça	Marinha	Minas e Energia	Previdência e Assist. Social	Saúde	Trabalho	Transporte	
Empresas do Setor Produtivo Estatal	–	–	18 (a)	8	20	31	–	2	15	23 (b)	5	–	1	91 (c)	3	–	–	17	234
Entidades Típicas do Governo	1	1	7	1	7	1	80	1	3	8	17	2	1	1	1	4	1	5	142
Previdência Social	–	–	–	–	–	–	–	–	–	–	–	–	–	–	6	–	–	–	6
Bancos Oficiais Federais	–	–	3	–	1	–	–	–	6	–	4	–	–	–	–	–	–	–	14
Concessionárias	–	–	–	–	–	–	–	–	–	–	–	–	–	26	–	–	–	–	26
TOTAL	1	1	28	9	28	32	80	3	24	31	26	2	2	118	10	4	1	22	422

(a) – Inclui 11 empresas-papel
(b) – Inclui 5 empresas-papel
(c) – Inclui 29 empresas-papel
OBS.: É denominada empresa-papel, a empresa de mineração constituída apenas para efeitos legais, para fins de reserva de exploração de lavra.



3 — Situação Econômico-Financeira Agregada do Setor Produtivo Estatal

3.1. INTRODUÇÃO À METODOLOGIA

A agregação dos balanços patrimoniais das empresas do setor produtivo estatal vem sendo procedida desde 1981 com o intuito de permitir a análise da situação econômico-financeira e da gestão operacional do Setor Público como produtor de bens e serviços, como um único conjunto (Agregado Global) e por setor de atividade econômica (Agregado por Setor). (a)

A agregação global foi realizada com base nos balanços consolidados dos Grupos CVRD, PETROBRÁS, ELETROBRÁS, SIDERBRÁS, TELEBRÁS, NUCLEBRÁS, PORTOBRÁS e nas demonstrações financeiras das demais empresas, abrangendo os anos de 1980 a 1983, cuidando-se de eliminar, dentro do possível, a dupla contagem representada pelos investimentos nas controladas e os saldos das contas correntes entre essas entidades.

Cabe ressaltar, no entanto, que não foi possível excluir a dupla contagem de receitas e custos entre empresas independentes e Grupos e destes entre si, face à indisponibilidade de informações. Todavia, tal fato não invalida ou desfigura os resultados de análises que venham a ser procedidas.

3.2. ALOCAÇÃO DE RECURSOS

Os dados consolidados dos balanços das empresas objeto dessa agregação indicam no decorrer do período de 1980/1983 que os investimentos públicos na área de produção de bens e serviços apresentaram um continuado crescimento, uma vez que o ativo permanente que, em 1980, era 76,0% do total do Ativo passou para 81,6% em 1983 (ver quadro 5 abaixo). Em valores absolutos, os investimentos promovidos pelo conjunto das empresas estatais ascenderam em 1983 a Cr$ 73,3 trilhões contra Cr$ 3,9 trilhões em 1980, consubstanciando uma expansão real média de 23,6% a.a. Contudo, verifica-se que entre 1982 e 1983 houve uma pequena inflexão dessa tendência, fruto das restrições de recursos para investimentos nas empresas estatais.

QUADRO Nº 5: ALOCAÇÃO DE RECURSOS DO SETOR PRODUTIVO ESTATAL (%)

CATEGORIA DO ATIVO	1980	1981	1982	1983
Circulante	19,94	17,54	14,15	13,64
Realizável Longo Prazo	4,06	3,62	3,94	4,72
Permanente	76,00	78,84	81,91	81,64
TOTAL	100,00	100,00	100,00	100,00

(a) As empresas estão atualmente agrupadas em 12 setores: Silvicultura e Extração Vegetal, Extração e Beneficiamento de Minerais, Indústria Mecânica, Indústria Metalúrgica-Siderúrgica, Indústria Química, Outras Indústrias de Transformação, Energia Hidroelétrica, Nucleoelétrico, Comércio, Transportes, Comunicações e Outras Atividades Econômicas.

Deve-se esclarecer que quase a totalidade dos investimentos foi iniciada antes de 1980 e, assim, a expansão real registrada não traduz necessariamente a incorporação de novos projetos, mas principalmente a continuidade de obras e aquisições, cujas decisões iniciais ocorreram antes do período em análise.

Do montante investido em ativo permanente no período 1980/1983, em termos nominais, aproximadamente 24% ficaram a cargo de empresas não operativas ou que apenas só recentemente começaram a operar (AÇOMINAS, ALBRÁS, ALCANORTE, ALUNORTE, CARAÍBA, COALBRA, CRN, CST, GOIASFÉRTIL, ITAIPU, NUCLEI, PETROMISA e TRENSURB). O ativo permanente dessas empresas não operativas atingiu em 1983 Cr$ 17,9 trilhões, sendo que 91,0% desse valor se concentrou nas empresas ITAIPU, AÇOMINAS e CST, nesta ordem.

O ano de 1983 merece uma atenção especial. As demonstrações financeiras desse exercício foram significativamente afetadas por mudanças de procedimentos realizadas pelas empresas estatais, a seguir ressaltados:

a. O Decreto-lei nº 2.029/83 facultou às empresas apropriar ao ativo imobilizado/diferido o valor da variação cambial excedente ao da variação da ORTN, o que resultou aumento do ativo permanente e do lucro líquido e conseqüentemente do patrimônio líquido. Optaram por esses procedimentos as empresas ACESITA, RFFSA, dentre outras, e os Grupos SIDERBRÁS, ELETROBRÁS, PORTOBRÁS e PETROBRÁS, do que resultou um valor de Cr$ 4,3 trilhões, no ativo permanente agregado de 1983, por conta dessa apropriação;

b. Além disso, também em 1983, as empresas CVRD, PETROQUISA, PETROFÉRTIL, PORTOBRÁS e o Grupo SIDERBRÁS realizaram reavaliações, a preços de mercado, do seu imobilizado, com um impacto no ativo permanente agregado de Cr$ 2,3 trilhões;

c. Por último, também no exercício de 1983, a CVRD e a PETROBRÁS deixaram de limitar a correção monetária do ativo permanente ao total da do patrimônio líquido, cujo procedimento resultou um efeito no ativo agregado de 0,3 trilhões.

Caso sejam excluídos os efeitos desses três procedimentos, o ativo permanente agregado do ano de 1983 ficaria reduzido de Cr$ 73,3 trilhões para Cr$ 66,4 trilhões e a composição do total do ativo passaria a ter a seguinte configuração:

QUADRO Nº 6: ALOCAÇÃO CORRIGIDA DE RECURSOS DO SETOR PRODUTIVO ESTATAL (%)

CATEGORIA DO ATIVO	1983
Circulante	14,8
Realizável de Longo Prazo	5,1
Permanente	80,1
TOTAL	100,0

Em face dessa nova composição, a inflexão da tendência de crescimento dos investimentos entre 1982 e 1983 é maior do que daquela verificada no Quadro nº 5 anteriormente comentado.

O Quadro nº 7, a seguir, e o Gráfico nº 1, mostram a concentração de investimentos no período, por setores econômicos, refletindo, a sua ordem, os grandes projetos de responsabilidade dos Grupos ELETROBRÁS, SIDERBRÁS, CVRD e PETROBRÁS.

QUADRO Nº 7: IMOBILIZADO DO SETOR/IMOBILIZADO GLOBAL DO SETOR PRODUTIVO ESTATAL (%)

SETORES	1980	1981	1982	1983
1. Energia Elétrica	32,27	32,68	35,51	38,20
2. Metalúrgico-Siderúrgico	18,82	20,88	20,81	23,20
3. Transportes	21,22	19,90	17,56	14,84
4. Extração e Beneficiamento de Minerais	8,32	8,97	9,76	10,69
5. Comunicações	11,86	11,33	10,97	8,39
6. Demais Setores	7,51	6,24	5,39	4,68

3.3. ESTRUTURA DO FINANCIAMENTO

O processo de financiamento dos investimentos teve como fonte preponderante o capital de terceiros, cuja participação que era de 61,9% em 1980 evoluiu para 66,9% em 1983, como mostra o Quadro nº 8 abaixo. Contudo, deve ser ressaltado que, nesse período, houve a melhoria do perfil do endividamento através da substituição de compromissos de curto prazo por de longo prazo, salvo no ano de 1983, que, comparativamente a 1982, indica uma ligeira inversão dessa tendência. O que ocorreu em 1983, na realidade, foi que as empresas, em face da impossibilidade de se concretizar grande parte das operações de crédito externo, por questões conjunturais de mercado, vividas pelo País, se utilizaram do mecanismo do endividamento de curto prazo, através do Aviso GB-588 e Aviso MF-30.

QUADRO Nº 8: ESTRUTURA DO FINANCIAMENTO DO SETOR PRODUTIVO ESTATAL (%)

ORIGEM DOS RECURSOS	1980	1981	1982	1983
De Terceiros	**61,97**	**62,04**	**63,69**	**66,90**
– Curto Prazo	21,09	20,02	17,78	19,01
– Longo Prazo	40,88	42,02	45,91	47,89
Próprios	**38,03**	**37,96**	**36,31**	**33,10**
– União e Lucros	35,53	35,58	33,71	30,87
– Outros Acionistas	2,47	2,35	2,52	2,17
– Receitas p/Conta de Fornecedores de Bens e Serviços	0,03	0,03	0,08	0,06
TOTAL	100,00	100,00	100,00	100,00

O endividamento global das empresas do setor produtivo estatal evoluiu de Cr$ 3,2 trilhões em 1980 para Cr$ 60,1 trilhões em 1983 (vide gráficos nºs 2 e 3). Desse montante, o setor de Energia Hidroelétrica é responsável por 39,8%, o setor Metalúrgico-Siderúrgico é responsável por 23,4% e o setor de Extração e Beneficiamento de Minerais por 17,0%. Observe-se que as empresas não operativas, ou em fase inicial de operação, acima referidas, que se distribuem por vários desses setores, representam, em conjunto 27,1% do total do endividamento, concentrado nas empresas ITAIPU, AÇOMINAS e CST, que somam 93,2% da dívida desse grupo.

A parcela de recursos próprios destinada ao financiamento das empresas, no período em exame, teve sua origem direta no aporte de capitais através da União, posto que, no conjunto, as empresas têm apresentado prejuízos operacionais. A participação da União, como se observa no Quadro nº 8, acima, tem sido declinante, alcançando 30,8% em 1983.

No tocante à origem do endividamento, o Quadro nº 9 abaixo revela que a parcela do financiamento em moeda estrangeira é individualmente a mais expressiva, sendo de registrar além disso que o crescimento em 1983 foi bastante afetado pela maxidesvalorização ocorrida no início daquele ano.

QUADRO Nº 9: ORIGEM DO ENDIVIDAMENTO DO SETOR PRODUTIVO ESTATAL (%)

ORIGEM DO ENDIVIDAMENTO	1980	1981	1982	1983
Financiamento em Moeda Nacional	21,5	23,4	27,0	20,1
Financiamento em Moeda Estrangeira	43,5	41,2	43,7	46,7
Outras Fontes (*)	35,0	35,4	29,3	33,2
TOTAL	100,0	100,0	100,0	100,0

(*) Fornecedores, impostos, taxas, contribuições previdenciárias e trabalhistas, entre outras.

3.4. GESTÃO OPERACIONAL E EFICIÊNCIA

Não houve no quadriênio em análise uma geração de lucros que pudesse permitir o autofinanciamento da atividade produtiva. De um resultado operacional positivo de Cr$ 804 milhões em 1980, as empresas passaram a conviver com sucessivos resultados negativos, fechando o exercício de 1983 com um prejuízo operacional agregado da ordem de Cr$ 1,5 trilhões (após a dedução da parcela relativa à depreciação/amortização/exaustão no montante de Cr$ 1,2 trilhões), representando uma perda equivalente a 8,4% das receitas operacionais. Os setores Metalúrgico-Siderúrgico (SIDERBRÁS, ACESITA, SIDERAMA), Hidroelétrico (ELETROBRÁS) e Transportes (PORTOBRÁS, RFFSA), conjuntamente, respondem por prejuízos operacionais de Cr$ 1,1 trilhão, anulando os efeitos e os desempenhos favoráveis dos setores de Extração e Beneficiamento de Minerais, Comércio, Comunicação e Outras Indústrias de Transformação, principalmente.

Em virtude da adoção de procedimentos meramente contábeis amparados pela legislação vigente, tais como correção monetária do ativo permanente e do patrimônio líquido, avaliação das participações acionárias pela equivalência patrimonial e remuneração de imobilizações em curso, as empresas estatais puderam converter em lucro líquido o prejuízo operacional, resultando os seguintes valores agregados no período:

Cr$ bilhões

Ano	Lucro Operacional	Lucro Líquido do Exercício
1980	0,8	100,8
1981	(1,4)	296,5
1982	(410,8)	288,2
1983	(1.524,4)	570,0

Em razão também dessa faculdade legal, foi apurado, contabilmente, taxas positivas de lucratividade final e de rentabilidade do capital próprio, que, embora decrescentes, representam indicadores da eficácia com que os recursos foram aplicados.

No exercício de 1983, em face do Decreto-lei nº 2.029/83, as empresas RFFSA, ACESITA, dentre outras, e os Grupos ELETROBRÁS, PETROBRÁS, SIDERBRÁS e PORTOBRÁS optaram por apropriar ao imobilizado o valor da variação cambial excedente ao da variação da ORTN. Se tal procedimento não tivesse sido adotado, o resultado líquido agregado de 1983 teria passado do valor positivo de Cr$ 570,0 bilhões para um valor negativo de Cr$ 4.417,4 bilhões.

Pelas análises da relação Ativo Permanente/Patrimônio Líquido, que passou de 2,08 para 2,58, entre 1980 e 1983, pode-se inferir que, dos recursos captados no início do quadriênio, restou às empresas pequena margem para capital de giro. No decorrer do período 1980/1983, essa posição foi tornando-se crescentemente desfavorável, valendo-se as empresas para suplementar a realização de seus investimentos, além de recursos de terceiros de curto prazo, também de recursos do ativo circulante. As empresas que mais procederam dessa maneira foram as dos setores Metalúrgico-Siderúrgico, Hidroelétrico e Transportes. Tal procedimento resultou na deterioração do índice de Liquidez Geral Agregado, que declinou de 0,39 em 1980 para 0,27 em 1983.

3.5. CLASSIFICAÇÃO DAS EMPRESAS DO SETOR PRODUTIVO ESTATAL POR SETORES ECONÔMICOS

SILVICULTURA E EXTRAÇÃO VEGETAL

- Empreendimentos Florestais S.A. – FLONIBRA
- Florestal Acesita S.A. – FLORASA
- Florestas Rio Doce S.A. – FRDSA

EXTRAÇÃO E BENEFICIAMENTO DE MINERAIS

- Braspetro Algerie S.A.
- Braspetro Oil Services Company – BRASOIL
- Cia. Brasileira de Cobre – CBC
- Cia. de Pesquisa de Recursos Minerais – CPRM
- Cia. Vale do Rio Doce – CVRD
- Ferritas Magnéticas S.A. – FERMAG
- Itabira International Co. Ltd. – ITACO
- Minas D'El Rey Dom Pedro S.A.
- Petrobrás Mineração S.A. – PETROMISA
- Petróleo Brasileiro S.A. – PETROBRÁS
- Petrobrás Internacional S.A. – BRASPETRO
- Rio Doce Geologia e Mineração S.A. – DOCEGEO

– Rio Doce América Inc. – RDA
– Rio Doce Europa S.A. – RDE
– Rio Doce International Ltd.
– Rio Doce Ltd.

INDÚSTRIA MECÂNICA

– Cia. Eletromecânica – CELMA
– Forjas Acesita S.A. – FASA
– Indústria de Material Bélico do Brasil – IMBEL
– Material Ferroviário S.A. – MAFERSA
– Prólogo – Produtos Eletrônicos S.A.
– Usiminas Mecânica S.A. – USIMEC

INDÚSTRIA METALÚRGICA E SIDERÚRGICA

– Cia. Aços Especiais Itabira – ACESITA
– Aços Finos Piratini S.A.
– Aços Minas Gerais S.A. – AÇOMINAS
– Alumina do Norte do Brasil S.A. – ALUNORTE
– ALBRÁS – Alumínio Brasileiro S.A.
– Caraíba Metais S.A. – Indústria e Comércio
– Companhia Brasileira de Projetos Industriais – COBRAPI
– Cia. Ferro e Aço Vitória – COFAVI
– Cia. Siderúrgica da Amazônia – SIDERAMA
– Cia. Siderúrgica de Mogi das Cruzes – COSIM
– Cia. Siderúrgica Nacional – CSN
– Cia. Siderúrgica Paulista – COSIPA
– Cia. Siderúrgica de Tubarão – CST
– FEM – Fábrica de Estruturas Metálicas S.A.
– Siderurgia Brasileira S.A. – SIDERBRÁS
– Usina Siderúrgica da Bahia S.A. – USIBA
– Usina Siderúrgica de Minas Gerais S.A. – USIMINAS
– VALESUL – Alumínio S.A.
– VALENORTE – Alumínio Ltda.

INDÚSTRIA QUÍMICA

– Álcalis do Rio Grande do Norte S.A. – ALCANORTE
– Cia. Nacional de Álcalis – CNA
– COPESUL – Cia. Petroquímica do Sul
– Coque e Álcool da Madeira S.A. – COALBRA
– Fertilizantes Fosfatados S.A. – FOSFÉRTIL
– Fertilizantes Nitrogenados do Nordeste S.A. – NITROFÉRTIL
– Goiás Fertilizantes S.A. – GOIASFÉRTIL
– Indústria Carboquímica Catarinense S.A. – ICC
– Petrobrás Fertilizantes S.A. – PETROFÉRTIL
– Petrobrás Química S.A. – PETROQUISA
– PETROFLEX Indústria e Comércio S.A.
– Petroquímica União S.A.
– Indústria e Comércio de Fertilizantes S.A. – ULTRAFÉRTIL

OUTRAS INDÚSTRIAS DE TRANSFORMAÇÃO

– Casa da Moeda do Brasil – CMB
– Cia. Riograndense de Nitrogenados – CRN
– Cia. Paulista de Celulose – COPASE
– Cia. Usinas Nacionais – CUN
– COBRA – Computadores e Sistemas Brasileiros S.A.
– Embraer Aircraft Corporation
– Empresa Brasileira de Aeronáutica S.A. – EMBRAER
– Empresa Carbonífera Próspera S.A.
– ENGEMATIC – Engenharia Hidráulica e Instrumentação S.A.
– Indústria Aeronáutica Neiva S.A.
– Refinaria Ramiro S.A.

ENERGIA HIDROELÉTRICA

– Centrais Elétricas Brasileiras S.A. – ELETROBRÁS
– Centrais Elétricas de Roraima S.A. – CER
– Centrais Elétricas do Norte do Brasil S.A. – ELETRONORTE
– Centrais Elétricas do Sul do Brasil S.A. – ELETROSUL
– Centro de Pesquisa de Energia Elétrica – CEPEL
– Cia. de Eletricidade do Amapá – CEA
– Cia. Hidroelétrica do São Francisco – CHESF
– Espírito Santo Centrais Elétricas S.A. – ESCELSA
– Furnas Centrais Elétricas S.A.
– Itaipu Binacional
– LIGHT – Serviços de Eletricidade S.A.

NUCLEOELÉTRICA

– Empresas Nucleares Brasileiras S.A. – NUCLEBRÁS
– Nuclebrás Auxiliar de Mineração S.A. – NUCLAM
– Nuclebrás Construtora de Centrais Nucleares S.A. – NUCON
– Nuclebrás Engenharia S.A. – NUCLEN
– Nuclebrás Enriquecimento Isotópico S.A. – NUCLEI
– Nuclebrás Equipamentos Pesados S.A. – NUCLEP
– NUCLEMON – Nuclebrás de Monazita e Associados Ltda.

COMÉRCIO

– Cia. Brasileira de Alimentos – COBAL

- Cia. Brasileira de Armazenamento – CIBRAZEM
- Interbrás Cayman Company
- Interbrás France S.A.
- Internor Trade Inc.
- Petrobrás Distribuidora S.A. – BR
- Petrobrás Comércio Internacional S.A. – INTERBRÁS
- Seagull Trading Company
- Sistema Nacional de Centrais de Abastecimento – SINAC (Compõe-se de CEASAS)

TRANSPORTES

- Aeroportos do Rio de Janeiro S.A. – ARSA
- Rede Federal de Armazéns Gerais Ferroviários S.A. – AGEF
- Cia. Brasileira de Dragagem – CBD
- Cia. Brasileira de Transportes Urbanos – CBTU (ex-ENGEFER)
- Cia. Docas do Ceará – CDC
- Cia. Docas do Estado da Bahia – CODEBA
- Cia. Docas do Estado de São Paulo – CODESP
- Cia. Docas do Maranhão – CODOMAR
- Cia. Docas do Pará – CDP
- Cia. Docas do Rio Grande do Norte – CODERN
- Cia. Docas do Rio de Janeiro – CDRJ
- Cia. de Navegação Lloyd Brasileiro – LLOYDBRÁS
- Empresa Brasileira de Infra-Estrutura Aeroportuária – INFRAERO
- Empresa de Engenharia e Construção de Obras Especiais S.A. – ECEX
- Empresa de Navegação da Amazônia S.A. – ENASA
- Empresa de Portos do Brasil S.A. – PORTOBRÁS
- Empresa de Trens Urbanos de Porto Alegre S.A. – TRENSURB
- Estrada de Ferro Corcovado
- Navegação Rio Doce Ltda.
- Participação em Empreendimentos e Transportes S.A. – PETRASA
- Cia. Docas do Espírito Santo – CODESA
- Rede Ferroviária Federal S.A. – RFFSA
- Seamar Shipping Corporation
- Telecomunicações Aeronáuticas S.A. – TASA
- Vale do Rio Doce Navegação S.A. – DOCENAVE

COMUNICAÇÕES

- Cia. Telefônica da Borda do Campo – CTBC
- Cia. Telefônica Melhoramentos e Resistência – CTMR
- Cia. de Telefones do Rio de Janeiro – CETEL
- Empresa Brasileira de Correios e Telégrafos – ECT
- Empresa Brasileira de Telecomunicações S.A. – EMBRATEL
- Telecomunicações Brasileiras S.A. – TELEBRÁS
- Telecomunicações da Bahia S.A. – TELEBAHIA
- Telecomunicações da Paraíba S.A. – TELPA
- Telecomunicações de Alagoas S.A. – TELASA
- Telecomunicações de Brasília S.A. – TELEBRASÍLIA
- Telecomunicações de Goiás S.A. – TELEGOIÁS
- Telecomunicações de Mato Grosso S.A. – TELEMAT
- Telecomunicações de Minas Gerais S.A. – TELEMIG
- Telecomunicações de Pernambuco S.A. – TELPE
- Telecomunicações de Rondônia S.A. – TELERON
- Telecomunicações de Roraima S.A. – TELAIMA
- Telecomunicações de Santa Catarina S.A. – TELESC
- Telecomunicações de São Paulo S.A. – TELESP
- Telecomunicações de Sergipe S.A. – TELERGIPE
- Telecomunicações do Acre S.A. – TELEACRE
- Telecomunicações do Amapá S.A. – TELEAMAPÁ
- Telecomunicações do Amazonas S.A. – TELEAMAZON
- Telecomunicações do Ceará S.A. – TELECEARÁ
- Telecomunicações do Espírito Santo S.A. – TELEST
- Telecomunicações do Maranhão S.A. – TELMA
- Telecomunicações do Pará S.A. – TELEPARÁ
- Telecomunicações do Paraná S.A. – TELEPAR
- Telecomunicações do Piauí S.A. – TELEPISA
- Telecomunicações do Rio Grande do Norte S.A. – TELERN
- Telecomunicações do Rio de Janeiro S.A. – TELERJ

OUTRAS ATIVIDADES

- Cia. Auxiliar de Empresas Elétricas Brasileiras – CAEEB
- Cia. Incentivadora de Atividades Agrícolas e Industriais – CIAAI
- Cia. de Melhoramentos de Blumenau – Grande Hotel
- Sociedade Educacional Ltda.
- Datamec S.A. – Sistemas e Processamento de Dados
- Hospital Cristo Redentor S.A.
- Hospital Fêmina S.A.
- Hospital Nossa Senhora da Conceição S.A.
- Hotel da Praia S.A.
- Imobiliária Santa Cecília S.A. – CECISA
- Instituto de Resseguros do Brasil – IRB
- Serviço Federal de Processamento de Dados – SERPRO
- Empresa Gerencial de Projetos Navais – EMGEPRON
- BB Tours-Voyages et Tourisme

3.6. Anexos

Agregações de Balanços e Situação Econômico-Financeira do Setor Produtivo Estatal (1980/1983)

3.6.1 – Agregação Global 1980/1983

Cr$ bilhões correntes

DISCRIMINAÇÃO	1980	1981	1982	1983
ATIVO				
Circulante	1.026,8	1.996,2	3.522,2	12.256,2
– Disponível	102,8	203,5	395,1	1.210,9
– Estoques	435,4	862,4	1.434,6	4.222,9
– Outros Válores	488,6	930,3	1.692,5	6.822,4
Realizável a Longo Prazo	208,8	411,7	980,2	4.238,7
Permanente	3.913,7	8.971,0	20.395,5	73.370,0
– Investimentos	105,3	243,6	500,6	1.879,3
– Imobilizado/Diferido	3.808,4	8.727,9	19.894,9	71.499,7 *
TOTAL DO ATIVO	5.149,3	11.378,9	24.897,9	89.864,9
PASSIVO				
Circulante	1.086,0	2.278,4	4.426,5	17.083,0
– Empr. Moeda Nacional	144,0	336,4	879,5	2.127,9
– Empr. Moeda Estrangeira	258,6	452,6	952,9	5.342,0
– Outros	683,4	1.489,4	2.594,1	9.613,1
Exigível a Longo Prazo	2.104,9	4.781,8	11.430,2	43.040,8
– Empr. Moeda Nacional	543,9	1.319,6	3.403,3	9,972,5
– Empr. Moeda Estrangeira	1.130,9	2.455,5	5.978,7	22.722,6
– Outros	430,1	1.006,7	2.048,2	10.345,7
Resultado Exercício Futuro	1,7	3,5	19,9	49,0
Participação Minoritária	127,0	266,7	627,1	1.952,9
Patrimônio Líquido	1.829,7	4.048,5	8.394,2	27.739,2*
TOTAL DO PASSIVO	5.149,3	11.378,9	24.897,9	89.864,9
– Receitas Operacionais	1.876,9	3.720,4	7.256,8	18.155,1
– Lucro (Prejuízo) Operacional	0,8	(1,4)	(410,8)	(1.524,4)
– Lucro (Prejuízo) Exercício	100,8	296,5	288,2	570,0
Índice Liquidez Geral	0,39	0,34	0,28	0,27
Endividamento Geral	0,62	0,62	0,64	0,67
Empr. Moeda Nac./Pat. Líq.	0,38	0,41	0,51	0,44
Empr. Moeda Est./Pat. Líq.	0,76	0,72	0,83	1,01
Imobilizado/Pat. Líquido	2,08	2,16	2,37	2,58
Margem Operacional Líq.	5,4%	8,0%	4,0%	3,1%
Retorno Capital Próprio	5,5%	7,3%	3,4%	2,1%

* Acrescido dos efeitos de mudanças nos procedimentos contábeis: excesso da variação cambial sobre a variação da ORTN-DL nº 2.029/83 (Cr$ 4.345,7 bilhões); reavaliações do imobilizado (Cr$ 2.337,2 bilhões); não limitação da correção monetária do permanente a do patrimônio líquido pela CVRD e PETROBRÁS (Cr$ 344,7 bilhões).

3.6.2 – Empresas Não-Operativas (*) 1980/1983

Cr$ bilhões correntes

DISCRIMINAÇÃO	1980	1981	1982	1983
ATIVO				
Circulante	65,5	87,3	43,9	418,7
– Disponível	61,4	65,8	15,1	96,1
– Estoques	0,3	2,0	19,0	135,4
– Outros Valores	3,8	19,5	9,8	187,2
Realizável Longo Prazo	25,8	46,9	106,9	332,6
Permanente	547,0	1.596,3	4.129,2	17.913,1
– Investimentos	0,2	0,4	0,8	1,9
– Imobilizado/Diferido	546,8	1.595,9	4.128,4	17.911,2
TOTAL DO ATIVO	638,3	1.730,5	4.280,0	18.664,4
PASSIVO				
Circulante	41,1	151,8	414,3	1.955,0
– Empr. Moeda Nacional	3,3	48,1	176,8	1.004,6
– Empr. Moeda Estrangeira	8,0	36,2	87,2	592,9
– Outros	29,8	67,5	150,3	357,5
Exigível Longo Prazo	537,0	1.420,1	3.410,8	14.345,0
– Empr. Moeda Nacional	237,1	679,0	1.831,8	5.971,4
– Empr. Moeda Estrangeira	249,5	625,8	1.421,5	5.689,4
– Outros	50,4	115,3	157,5	2.684,2
Resultado Exercício Futuro	–	–	–	–
Participação Minoritária	–	–	–	39,3
Patrimônio Líquido	60,2	158,6	454,9	2.235,1
TOTAL DO PASSIVO	638,3	1.730,5	4.280,0	18.664,4
– Receitas Operacionais	–	–	–	–
– Lucro (Prejuízo) Operacional	–	–	–	–
– Lucro (Prejuízo) Exercício	–	–	–	–
Índice Liquidez Geral	0,16	0,08	0,04	0,05
Endividamento Geral	0,86	0,91	0,89	0,87
Empr. Moeda Nac./Pat. Líq.	3,89	4,21	4,41	2,98
Empr. Moeda Est./Pat. Líq.	4,28	3,94	3,30	2,70
Imobilizado/Pat. Líquido	9,08	10,06	9,07	5,12
Margem Operacional Líq.	–	–	–	–
Retorno Capital Próprio	–	–	–	–

(*) ITAIPU, AÇOMINAS, CST, CARAIBA, NUCLEP, ALBRÁS, PETROMISA, GOIASFÉRTIL, ALUNORTE, TRENSURB, ALCANORTE, COALBRA, CRN (em ordem de Ativo Permanente).

3.6.3 – Setor de Silvicultura e Extração Vegetal 1980/1983

Cr$ bilhões correntes

DISCRIMINAÇÃO	1980	1981	1982	1983
ATIVO				
Circulante	2,6	6,1	8,7	19,5
– Disponível	0,2	0,5	2,1	3,6
– Estoques	0,8	1,4	0,4	3,8
– Outros Valores	1,6	4,2	6,2	12,1
Realizável Longo Prazo	–	0,2	1,4	1,2
Permanente	8,4	18,5	39,3	129,4
– Investimentos	–	–	–	0,3
– Imobilizado/Diferido	8,4	18,5	39,3	129,1
TOTAL DO ATIVO	11,0	24,8	49,4	150,1
PASSIVO				
Circulante	2,0	3,4	9,6	16,6
– Empr. Moeda Nacional	0,6	2,0	2,1	7,6
– Empr. Moeda Estrangeira	0,9	0,2	2,2	0,9
– Outros	0,5	1,2	5,3	8,1
Exigível Longo Prazo	5,1	11,0	18,6	66,9
– Empr. Moeda Nacional	–	3,0	0,1	16,4
– Empr. Moeda Estrangeira	3,0	3,8	11,6	24,8
– Outros	2,1	4,2	6,9	25,7
Resultado Exercício Futuro	–	–	–	–
Participação Minoritária	–	–	–	–
Patrimônio Líquido	3,9	10,4	21,2	66,6
TOTAL DO PASSIVO	11,0	24,8	49,4	150,1
– Receitas Operacionais	5,5	11,1	19,5	41,5
– Lucro (Prejuízo) Operacional	(0,3)	0,9	1,1	5,5
– Lucro (Prejuízo) Exercício	(0,1)	(0,9)	(2,5)	(0,1)
Índice Liquidez Geral	0,37	0,44	0,36	0,25
Endividamento Geral	0,65	0,58	0,57	0,56
Empr. Moeda Nac./Pat. Líq.	0,17	0,48	0,10	0,36
Empr. Moeda Est./Pat. Líq.	1,02	0,37	0,65	0,39
Imobilizado/Pat. Líquido	2,16	1,77	1,85	1,94
Margem Operacional Líq.	(1,74)%	(8,13)%	(12,95)%	(0,4)%
Retorno Capital Próprio	(2,44)%	(8,65)%	(11,90)%	(0,2)%

3.6.4 – Setor: Extração e Beneficiamento de Minerais 1980/1983

Cr$ bilhões correntes

DISCRIMINAÇÃO	1980	1981	1982	1983
ATIVO				
Circulante	455,8	815,9	1.602,5	5.808,6
– Disponível	16,2	23,1	88,7	348,1
– Estoques	281,2	515,4	934,3	2.805,4
– Outros Valores	158,4	277,4	579,5	2.655,1
Realizável Longo Prazo	27,5	82,9	256,5	722,3
Permanente	449,9	1.049,0	2.574,9	10.021,7
– Investimentos	133,2	266,0	633,6	2.376,4
– Imobilizado/Diferido	316,7	783,0	1.941,3	7.645,3
TOTAL DO ATIVO	933,2	1.947,8	4.433,9	16.552,6
PASSIVO				
Circulante	393,8	764,2	1.536,8	6.253,0
– Empr. Moeda Nacional	6,3	16,6	21,0	130,5
– Empr. Moeda Estrangeira	88,9	141,7	457,6	1.833,4
– Outros	298,6	605,9	1.058,2	4.289,1
Exigível Longo Prazo	123,7	289,9	1.004,8	4.000,4
– Empr. Moeda Nacional	4,0	15,2	242,8	882,7
– Empr. Moeda Estrangeira	99,4	255,8	687,3	2.889,8
– Outros	20,3	18,9	74,7	227,9
Resultado Exercício Futuro	–	–	0,6	0,4
Participação Minoritária	–	–	–	–
Patrimônio Líquido	415,7	893,7	1.891,7	6.298,8
TOTAL DO PASSIVO	933,2	1.947,8	4.433,9	16.552,6
– Receitas Operacionais	943,8	1.995,0	3.980,9	9.006,0
– Lucro (Prejuízo) Operacional	60,9	109,9	208,1	667,7
– Lucro (Prejuízo) Exercício	56,5	104,7	162,8	547,8
Índice Liquidez Geral	0,93	0,85	0,73	0,64
Endividamento Geral	0,55	0,54	0,57	0,62
Empr. Moeda Nac./Pat. Líq.	0,02	0,04	0,14	0,16
Empr. Moeda Est./Pat. Líq.	0,45	0,44	0,61	0,75
Imobilizado/Pat. Líquido	0,76	0,88	1,03	1,21
Margem Operacional Líq.	6,0%	5,2%	4,1%	6,1%
Retorno Capital Próprio	13,6%	11,7%	8,6%	8,7%

3.6.5 – Setor de Indústria Mecânica 1980/1983

Cr$ bilhões correntes

DISCRIMINAÇÃO	1980	1981	1982	1983
ATIVO				
Circulante	17,5	29,2	58,1	127,7
– Disponível	2,1	0,6	18,7	33,3
– Estoques	5,1	8,8	10,2	26,0
– Outros Valores	10,3	19,8	29,2	68,4
Realizável Longo Prazo	3,7	2,4	8,6	29,3
Permanente	18,0	40,6	81,5	240,7
– Investimentos	0,4	0,7	1,5	6,9
– Imobilizado/Diferido	17,6	39,9	80,0	233,8
TOTAL DO ATIVO	39,2	72,2	148,2	397,7
PASSIVO				
Circulante	15,5	25,3	60,4	138,2
– Empr. Moeda Nacional	2,5	3,9	7,5	71,7
– Empr. Moeda Estrangeira	2,4	2,9	17,6	3,1
– Outros	10,6	18,5	35,3	63,4
Exigível Longo Prazo	9,4	21,6	39,0	147,8
– Empr. Moeda Nacional	2,7	13,3	22,7	138,4
– Empr. Moeda Estrangeira	3,6	5,7	12,3	1,1
– Outros	3,1	2,6	4,0	8,3
Resultado Exercício Futuro	–	–	0,1	3,9
Participação Minoritária	–	–	–	–
Patrimônio Líquido	14,3	25,3	48,7	107,8
TOTAL DO PASSIVO	39,2	72,2	148,2	397,7
– Receitas Operacionais	15,0	28,3	65,4	99,5
– Lucro (Prejuízo) Operacional	(2,4)	(10,0)	(22,4)	48,6
– Lucro (Prejuízo) Exercício	(1,8)	(8,7)	(9,9)	(31,3)
Índice Liquidez Geral	0,85	0,68	0,67	0,55
Endividamento Geral	0,64	0,65	0,67	0,72
Empr. Moeda Nac./Pat. Líq.	0,36	0,68	0,62	1,95
Empr. Moeda Est./Pat. Líq.	0,42	0,38	0,61	0,04
Imobilizado/Pat. Líquido	1,24	1,57	1,64	2,17
Margem Operacional Líq.	(12,3)%	(30,9)%	(15,2)%	(31,5)%
Retorno Capital Próprio	(13,0)%	(34,4)%	(20,3)%	(29,1)%

3.6.6 – Setor de Indústria Metalúrgica-Siderúrgica 1980/1983

Cr$ bilhões correntes

DISCRIMINAÇÃO	1980	1981	1982	1983
ATIVO				
Circulante	164,5	283,7	437,5	1.513,9
– Disponível	10,4	16,7	34,5	102,6
– Estoques	50,0	125,7	231,1	594,4
– Outros Valores	104,1	141,3	171,9	816,9
Realizável Longo Prazo	43,4	91,7	171,3	547,6
Permanente	720,7	1.829,9	4.161,8	16.654,7
– Investimentos	3,9	7,4	20,3	67,4
– Imobilizado/Diferido	716,8	1.822,5	4.141,5	16.587,3
TOTAL DO ATIVO	928,6	2.205,3	4.770,6	18.716,2
PASSIVO				
Circulante	210,6	548,0	1.150,7	3.553,4
– Empr. Moeda Nacional	32,6	157,7	404,9	1.030,6
– Empr. Moeda Estrangeira	66,1	123,6	233,4	836,6
– Outros	111,9	266,7	512,4	1.686,2
Exigível Longo Prazo	575,9	1.337,6	3.011,2	10.525,2
– Empr. Moeda Nacional	254,2	622,8	1.446,5	4.364,9
– Empr. Moeda Estrangeira	312,3	688,4	1.490,3	6.025,4
– Outros	9,4	26,4	74,4	134,9
Resultado Exercício Futuro	–	–	–	–
Participação Minoritária	44,8	86,8	142,8	557,0
Patrimônio Líquido	97,3	232,9	465,9	4.080,6
TOTAL DO PASSIVO	928,6	2.205,3	4.770,6	18.716,2
– Receitas Operacionais	214,8	367,9	723,5	1.950,7
– Lucro (Prejuízo) Operacional	(18,2)	(69,2)	(292,2)	(456,9)
– Lucro (Prejuízo) Exercício	(4,5)	(21,5)	(177,6)	(360,2)
Índice Liquidez Geral	0,26	0,20	0,15	0,15
Endividamento Geral	0,85	0,86	0,87	0,75
Empr. Moeda Nac./Pat. Líq.	2,94	3,35	3,97	1,32
Empr. Moeda Est./Pat. Líq.	3,89	3,49	3,70	1,68
Imobilizado/Pat. Líquido	7,36	7,82	8,89	4,06
Margem Operacional Líq.	(2,1)%	(5,9)%	(24,6)%	(18,5)%
Retorno Capital Próprio	(4,7)%	(9,3)%	(38,1)%	(8,8)%

3.6.7 – Setor de Indústria Química 1980/1983

Cr$ bilhões correntes

DISCRIMINAÇÃO	1980	1981	1982	1983
ATIVO				
Circulante	39,0	82,5	160,1	414,4
– Disponível	2,4	2,6	94,1	28,0
– Estoques	16,9	35,0	60,4	114,9
– Outros Valores	19,7	44,9	5,6	271,5
Realizável Longo Prazo	2,0	6,1	13,9	73,0
Permanente	135,3	310,8	696,1	2.263,7
– Investimentos	16,0	35,7	87,4	373,9
– Imobilizado/Diferido	119,3	275,1	608,7	1.889,8
TOTAL DO ATIVO	176,3	399,4	870,1	2.751,1
PASSIVO				
Circulante	40,6	95,7	168,5	387,1
– Empr. Moeda Nacional	13,6	34,6	61,3	25,8
– Empr. Moeda Estrangeira	5,3	11,9	14,5	93,6
– Outros	21,7	49,2	92,7	267,7
Exigível Longo Prazo	51,9	129,8	312,7	796,0
– Empr. Moeda Nacional	26,5	59,7	106,7	108,2
– Empr. Moeda Estrangeira	21,8	52,7	126,0	519,7
– Outros	3,6	17,4	80,0	168,1
Resultado Exercício Futuro	–	–	0,1	–
Participação Minoritária	8,6	17,9	43,7	227,5
Patrimônio Líquido	75,2	156,0	345,2	1.340,5
TOTAL DO PASSIVO	176,3	399,4	870,2	2.751,1
– Receitas Operacionais	78,9	166,5	488,5	820,6
– Lucro (Prejuízo) Operacional	7,6	1,2	(48,0)	87,0
– Lucro (Prejuízo) Exercício	2,8	(4,2)	0,1	84,4
Índice Liquidez Geral	0,44	0,39	0,36	0,41
Endividamento Geral	0,52	0,56	0,55	0,43
Empr. Moeda Nac./Pat. Líq.	0,53	0,60	0,49	0,10
Empr. Moeda Est./Pat. Líq.	0,36	0,41	0,41	0,46
Imobilizado/Pat. Líquido	1,59	1,76	1,76	1,41
Margem Operacional Líq.	3,6%	(2,5)%	0,0%	10,3%
Retorno Capital Próprio	3,9%	(2,7)%	0,1%	6,3%

3.6.8 – Setor de Outras Indústrias de Transformação 1980/1983

Cr$ bilhões correntes

DISCRIMINAÇÃO	1980	1981	1982	1983
ATIVO				
Circulante	24,7	44,2	67,9	279,5
– Disponível	2,7	1,6	3,1	32,6
– Estoques	13,6	23,7	33,2	97,5
– Outros Valores	8,4	18,9	31,6	149,4
Realizável Longo Prazo	0,6	13,8	26,9	108,8
Permanente	14,2	32,9	33,3	203,0
– Investimentos	0,2	0,5	0,6	8,0
– Imobilizado/Diferido	14,0	32,4	32,7	195,0
TOTAL DO ATIVO	39,5	90,9	128,1	591,3
PASSIVO				
Circulante	16,6	28,2	38,2	166,3
– Empr. Moeda Nacional	2,9	3,5	8,3	23,5
– Empr. Moeda Estrangeira	4,6	6,5	7,5	41,1
– Outros	9,1	18,2	22,4	101,7
Exigível Longo Prazo	5,5	25,1	44,6	158,6
– Empr. Moeda Nacional	0,8	4,9	4,1	8,8
– Empr. Moeda Estrangeira	1,9	14,3	26,0	122,9
– Outros	2,8	5,9	14,5	26,9
Resultado Exercício Futuro	0,3	0,2	0,6	0,1
Participação Minoritária	–	–	–	–
Patrimônio Líquido	17,1	37,4	44,7	266,3
TOTAL DO PASSIVO	39,5	90,9	128,1	591,3
– Receitas Operacionais	19,1	59,2	74,5	303,8
– Lucro (Prejuízo) Operacional	1,0	6,9	13,7	78,9
– Lucro (Prejuízo) Exercício	–	1,4	1,8	12,1
Índice Liquidez Geral	1,14	1,09	1,15	1,20
Endividamento Geral	0,56	0,59	0,65	0,55
Empr. Moeda Nac./Pat. Líq.	0,22	0,23	0,28	0,12
Empr. Moeda Est./Pat. Líq.	0,38	0,56	0,75	0,62
Imobilizado/Pat. Líquido	0,82	0,87	0,73	0,73
Margem Operacional Líq.	(0,1)%	2,4%	2,5%	4,0%
Retorno Capital Próprio	(0,1)%	3,8%	4,1%	4,6%

3.6.9 – Setor de Energia Hidroelétrica 1980/1983

Cr$ bilhões correntes

DISCRIMINAÇÃO	1980	1981	1982	1983
ATIVO				
Circulante	80,9	209,2	244,3	799,4
– Disponível	29,4	90,3	101,2	95,7
– Estoques	10,1	40,0	17,9	–
– Outros Valores	41,4	78,9	125,2	703,7
Realizável Longo Prazo	85,7	272,1	519,3	1.383,3
Permanente	1.293,5	3.018,5	7.381,1	28.214,2
– Investimentos	64,4	166,0	314,6	898,5
– Imobilizado/Diferido	1.229,1	2.852,5	7.066,5	27.315,7
TOTAL DO ATIVO	1.460,1	3.499,8	8.144,7	30.396,9
PASSIVO				
Circulante	173,1	329,4	689,8	3.669,1
– Empr. Moeda Nacional	40,8	36,9	100,2	562,4
– Empr. Moeda Estrangeira	32,7	77,5	137,6	1.677,8
– Outros	99,6	215,0	452,0	1.428,9
Exigível Longo Prazo	904,1	2.239,7	5.407,1	20.267,6
– Empr. Moeda Nacional	91,0	317,5	838,9	3.028,1
– Empr. Moeda Estrangeira	457,5	1.084,4	2.607,5	9.814,9
– Outros	355,6	837,8	1.960,6	7.424,6
Resultado Exercício Futuro	–	–	–	0,1
Participação Minoritária	17,4	38,0	75,2	231,0
Patrimônio Líquido	365,5	892,7	1.972,6	6.229,1
TOTAL DO PASSIVO	1.460,1	3.499,8	8.144,7	30.396,9
– Receitas Operacionais	113,8	168,9	432,9	1.146,6
– Lucro (Prejuízo) Operacional	16,7	30,6	(158,9)	(404,5)
– Lucro (Prejuízo) Exercício	34,5	137,3	257,8	664,8
Índice Liquidez Geral	0,15	0,18	0,12	0,09
Endividamento Geral	0,74	0,73	0,75	0,79
Empr. Moeda Nac./Pat. Líq.	0,36	0,40	0,48	0,58
Empr. Moeda Est./Pat. Líq.	1,34	1,30	1,39	1,84
Imobilizado/Pat. Líquido	3,36	3,19	3,58	4,39
Margem Operacional Líq.	30,29%	81,32%	59,56%	58,0%
Retorno Capital Próprio	9,43%	15,39%	13,07%	10,7%

3.6.10 – Setor Nucleoelétrico 1980/1983

Cr$ bilhões correntes

DISCRIMINAÇÃO	1980	1981	1982	1983
ATIVO				
Circulante	6,5	32,2	43,7	251,7
– Disponível	0,3	8,8	11,5	21,1
– Estoques	0,5	5,3	22,6	81,0
– Outros Valores	5,7	18,1	9,6	149,6
Realizável Longo Prazo	1,0	78,9	313,9	1.321,6
Permanente	55,1	155,9	216,2	543,5
– Investimentos	0,4	0,7	1,7	4,5
– Imobilizado/Diferido	54,7	155,2	214,5	539,0
TOTAL DO ATIVO	62,6	267,0	573,8	2.116,8
PASSIVO				
Circulante	13,4	65,4	92,4	285,9
– Empr. Moeda Nacional	3,8	4,7	12,3	–
– Empr. Moeda Estrangeira	2,2	6,1	15,6	–
– Outros	7,4	54,6	64,5	285,9
Exigível Longo Prazo	31,3	112,9	357,2	1.679,7
– Empr. Moeda Nacional	6,4	8,0	12,7	38,7
– Empr. Moeda Estrangeira	23,9	95,3	315,9	1.526,8
– Outros	1,0	9,6	28,6	114,2
Resultado Exercício Futuro	–	0,1	9,4	17,0
Participação Minoritária	0,5	1,7	4,7	8,3
Patrimônio Líquido	17,4	86,9	110,1	125,9
TOTAL DO PASSIVO	62,6	267,0	573,8	2.116,8
– Receitas Operacionais	–	–	33,3	65,3
– Lucro (Prejuízo) Operacional	–	–	(60,3)	(262,1)
– Lucro (Prejuízo) Exercício	–	–	(27,2)	(168,2)
Índice Liquidez Geral	0,17	0,62	0,80	0,80
Endividamento Geral	0,72	0,67	0,78	0,93
Empr. Moeda Nac./Pat. Líq.	0,59	0,14	0,23	0,31
Empr. Moeda Est./Pat. Líq.	1,50	1,17	3,01	12,13
Imobilizado/Pat. Líquido	3,15	1,79	1,95	4,28
Margem Operacional Líq.	–	–	(81,6)%	(257,6)%
Retorno Capital Próprio	–	–	(24,7)%	(133,7)%

3.6.11 – Setor de Comércio 1980/1983

Cr$ bilhões correntes

DISCRIMINAÇÃO	1980	1981	1982	1983
ATIVO				
Circulante	109,6	240,0	322,8	1.645,8
– Disponível	28,1	68,6	11,6	36,2
– Estoques	42,1	88,3	67,1	457,5
– Outros Valores	39,4	83,1	244,1	1.152,1
Realizável Longo Prazo	4,0	6,9	13,2	45,4
Permanente	23,2	47,5	122,4	336,5
– Investimentos	3,7	7,5	40,3	47,3
– Imobilizado/Diferido	19,5	40,0	82,1	289,2
TOTAL DO ATIVO	136,8	294,4	458,4	2.027,7
PASSIVO				
Circulante	91,9	198,7	255,8	1.270,1
– Empr. Moeda Nacional	37,7	68,0	67,0	67,2
– Empr. Moeda Estrangeira	–	11,4	0,1	323,0
– Outros	54,2	119,3	188,7	879,9
Exigível Longo Prazo	4,1	6,1	6,2	102,3
– Empr. Moeda Nacional	2,8	2,9	2,8	13,6
– Empr. Moeda Estrangeira	–	0,1	1,1	49,3
– Outros	1,3	3,1	2,3	39,4
Resultado Exercício Futuro	–	–	0,2	15,2
Participação Minoritária	–	–	0,2	8,5
Patrimônio Líquido	40,8	89,6	196,0	631,6
TOTAL DO PASSIVO	136,8	294,4	458,4	2.027,7
– Receitas Operacionais	374,8	822,9	1.220,6	4.107,4
– Lucro (Prejuízo) Operacional	11,4	26,9	63,2	248,0
– Lucro (Prejuízo) Exercício	4,0	7,9	17,7	97,1
Índice Liquidez Geral	1,18	1,21	1,28	1,23
Endividamento Geral	0,70	0,70	0,57	0,68
Empr. Moeda Nac./Pat. Líq.	0,99	0,79	0,36	0,13
Empr. Moeda Est./Pat. Líq.	0,00	0,13	0,01	0,59
Imobilizado/Pat. Líquido	0,48	0,45	0,42	0,46
Margem Operacional Líq.	1,1%	1,0%	1,5%	2,4%
Retorno Capital Próprio	9,9%	8,9%	9,0%	15,4%

3.6.12 – Setor de Transportes 1980/1983

Cr$ bilhões correntes

DISCRIMINAÇÃO	1980	1981	1982	1983
ATIVO				
Circulante	61,8	123,3	193,9	482,3
– Disponível	9,2	22,6	35,1	82,6
– Estoques	15,0	23,6	34,7	77,4
– Outros Valores	37,6	77,1	124,1	322,3
Realizável Longo Prazo	38,1	20,4	169,0	265,9
Permanente	815,0	1.754,4	3.505,2	10.646,9
– Investimentos	6,8	17,3	9,9	37,5
– Imobilizado/Diferido	808,2	1.737,1	3.495,3	10.609,4
TOTAL DO ATIVO	914,9	1.898,1	3.868,1	11.395,1
PASSIVO				
Circulante	66,8	115,5	236,5	858,1
– Empr. Moeda Nacional	4,1	9,8	66,5	173,8
– Empr. Moeda Estrangeira	17,3	20,9	43,2	318,5
– Outros	45,4	84,8	126,8	365,8
Exigível Longo Prazo	234,6	529,7	1.126,8	3.836,8
– Empr. Moeda Nacional	151,8	312,9	687,8	1.199,2
– Empr. Moeda Estrangeira	77,2	177,8	330,5	404,0
– Outros	5,6	39,0	108,5	2.233,6
Resultado Exercício Futuro	0,5	0,8	6,9	24,7
Participação Minoritária	1,4	1,5	12,2	51,2
Patrimônio Líquido	611,6	1.250,6	2.485,7	6.624,3
TOTAL DO PASSIVO	914,9	1.898,1	3.868,1	11.395,1
– Receitas Operacionais	125,8	256,8	486,0	1.100,6
– Lucro (Prejuízo) Operacional	1,0	1,2	(93,0)	(304,8)
– Lucro (Prejuízo) Exercício	2,9	(11,2)	(100,0)	(63,3)
Índice Liquidez Geral	0,33	0,22	0,27	0,16
Endividamento Geral	0,33	0,34	0,35	0,41
Empr. Moeda Nac./Pat. Líq.	0,25	0,26	0,30	0,21
Empr. Moeda Est./Pat. Líq.	0,15	0,16	0,15	0,11
Imobilizado/Pat. Líquido	1,32	1,39	1,41	1,60
Margem Operacional Líq.	2,3%	(4,4)%	(20,6)%	(5,7)%
Retorno Capital Próprio	0,5%	(0,9)%	(4,0)%	(1,0)%

3.6.13 – Setor de Comunicações 1980/1983

Cr$ bilhões correntes

DISCRIMINAÇÃO	1980	1981	1982	1983
ATIVO				
Circulante	48,4	81,4	195,3	572,8
– Disponível	6,3	14,0	42,2	120,2
– Estoques	0,4	0,5	10,9	18,1
– Outros Valores	41,7	66,9	142,2	434,5
Realizável Longo Prazo	5,7	5,3	43,8	97,7
Permanente	454,9	996,6	2.203,5	6.059,8
– Investimentos	3,1	8,1	21,2	62,2
– Imobilizado/Diferido	451,8	988,5	2.182,3	5.997,6
TOTAL DO ATIVO	509,0	1.083,3	2.442,6	6.730,3
PASSIVO				
Circulante	65,1	123,7	228,1	669,8
– Empr. Moeda Nacional	8,1	6,3	81,4	16,1
– Empr. Moeda Estrangeira	25,7	41,7	0,6	272,5
– Outros	31,3	75,7	146,1	381,2
Exigível Longo Prazo	119,9	206,0	577,1	1.470,6
– Empr. Moeda Nacional	7,4	11,4	13,6	19,2
– Empr. Moeda Estrangeira	103,0	177,4	389,8	1.343,2
– Outros	9,5	17,2	173,7	108,2
Resultado Exercício Futuro	0,2	0,5	0,5	2,6
Participação Minoritária	70,4	155,8	346,0	862,0
Patrimônio Líquido	253,4	597,3	1.290,9	3.725,3
TOTAL DO PASSIVO	509,0	1.083,3	2.442,6	6.730,3
– Receitas Operacionais	124,7	276,9	599,8	1.410,6
– Lucro (Prejuízo) Operacional	12,5	47,0	72,2	173,8
– Lucro (Prejuízo) Exercício	15,1	77,5	205,9	25,5
Índice Liquidez Geral	0,29	0,26	0,30	0,31
Endividamento Geral	0,36	0,30	0,33	0,32
Empr. Moeda Nac./Pat. Líq.	0,06	0,03	0,07	0,01
Empr. Moeda Est./Pat. Líq.	0,51	0,37	0,30	0,43
Imobilizado/Pat. Líquido	1,78	1,65	1,69	1,61
Margem Operacional Líq.	12,1%	28,0%	34,3%	1,8%
Retorno Capital Próprio	6,0%	13,0%	16,0%	0,7%

3.6.14 – Setor: Outras Atividades Econômicas 1980/1983

Cr$ bilhões correntes

DISCRIMINAÇÃO	1980	1981	1982	1983
ATIVO				
Circulante	37,6	104,2	266,2	1.038,6
– Disponível	3,1	9,1	44,3	188,5
– Estoques	7,0	22,6	1,3	2,2
– Outros Valores	27,5	72,5	220,6	847,9
Realizável Longo Prazo	12,1	18,4	2,2	43,8
Permanente	10,4	21,4	36,1	107,9
– Investimentos	4,2	10,0	16,8	39,0
– Imobilizado/Diferido	6,2	11,4	19,3	68,9
TOTAL DO ATIVO	60,1	144,0	304,5	1.190,3
PASSIVO				
Circulante	30,4	74,0	149,8	578,6
– Empr. Moeda Nacional	0,6	1,3	0,6	–
– Empr. Moeda Estrangeira	0,3	–	0,1	0,2
– Outros	29,5	72,7	149,1	578,4
Exigível Longo Prazo	10,4	25,9	59,6	337,9
– Empr. Moeda Nacional	0,4	0,4	0,5	1,4
– Empr. Moeda Estrangeira	0,1	0,1	0,1	144,8
– Outros	9,9	25,4	59,0	191,7
Resultado Exercício Futuro	–	–	1,6	–
Participação Minoritária	–	–	–	–
Patrimônio Líquido	19,3	44,1	93,5	273,7
TOTAL DO PASSIVO	60,1	144,0	304,5	1.190,2
– Receitas Operacionais	55,2	122,5	250,4	534,1
– Lucro (Prejuízo) Operacional	(0,6)	(8,0)	(29,9)	(186,3)
– Lucro (Prejuízo) Exercício	2,5	5,1	8,7	31,5
Índice Liquidez Geral	1,22	1,23	1,29	1,18
Endividamento Geral	0,68	0,69	0,69	0,77
Empr. Moeda Nac./Pat. Líq.	0,05	0,04	0,01	0,01
Empr. Moeda Est./Pat. Líq.	0,03	0,00	0,00	0,53
Imobilizado/Pat. Líquido	0,32	0,26	0,21	0,25
Margem Operacional Líq.	4,5%	4,17%	3,48%	5,9%
Retorno Capital Próprio	12,9%	11,59%	9,33%	11,5%

GRÁFICO Nº 1

SETOR PRODUTIVO ESTATAL
IMOBILIZADO POR SETOR

1980

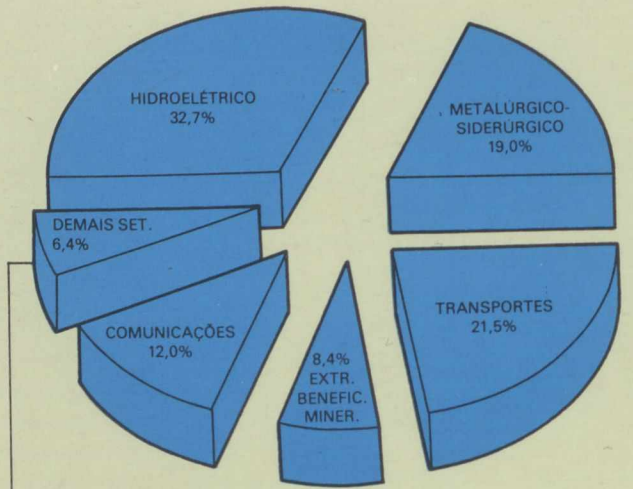

	%
Indústria Química	3,2
Nucleoelétrico	1,5
Comércio	0,5
Mecânica	0,4
Outras Indústrias	0,4
Silvicultura e Extração Vegetal	0,2
Outras Atividades	0,2

Valor Total: Cr$ 37.792,9 bilhões a preços de 1983

1983

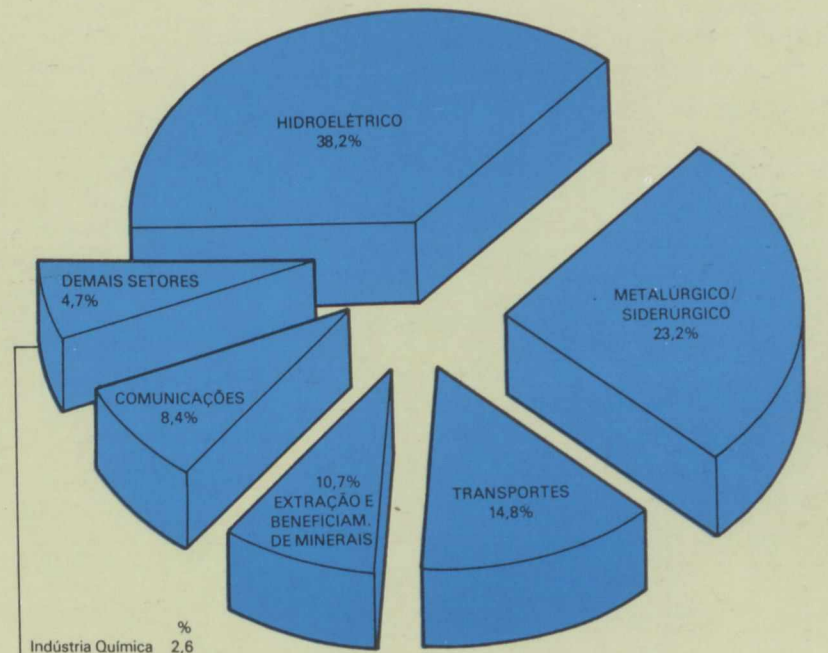

	%
Indústria Química	2,6
Nucleoelétrico	0,8
Comércio	0,4
Mecânica	0,3
Outras Indústrias	0,3
Silvicultura e Extração Vegetal	0,2
Outras Atividades	0,1

Valor Total: Cr$ 71.499,7 bilhões

GRÁFICO Nº 2

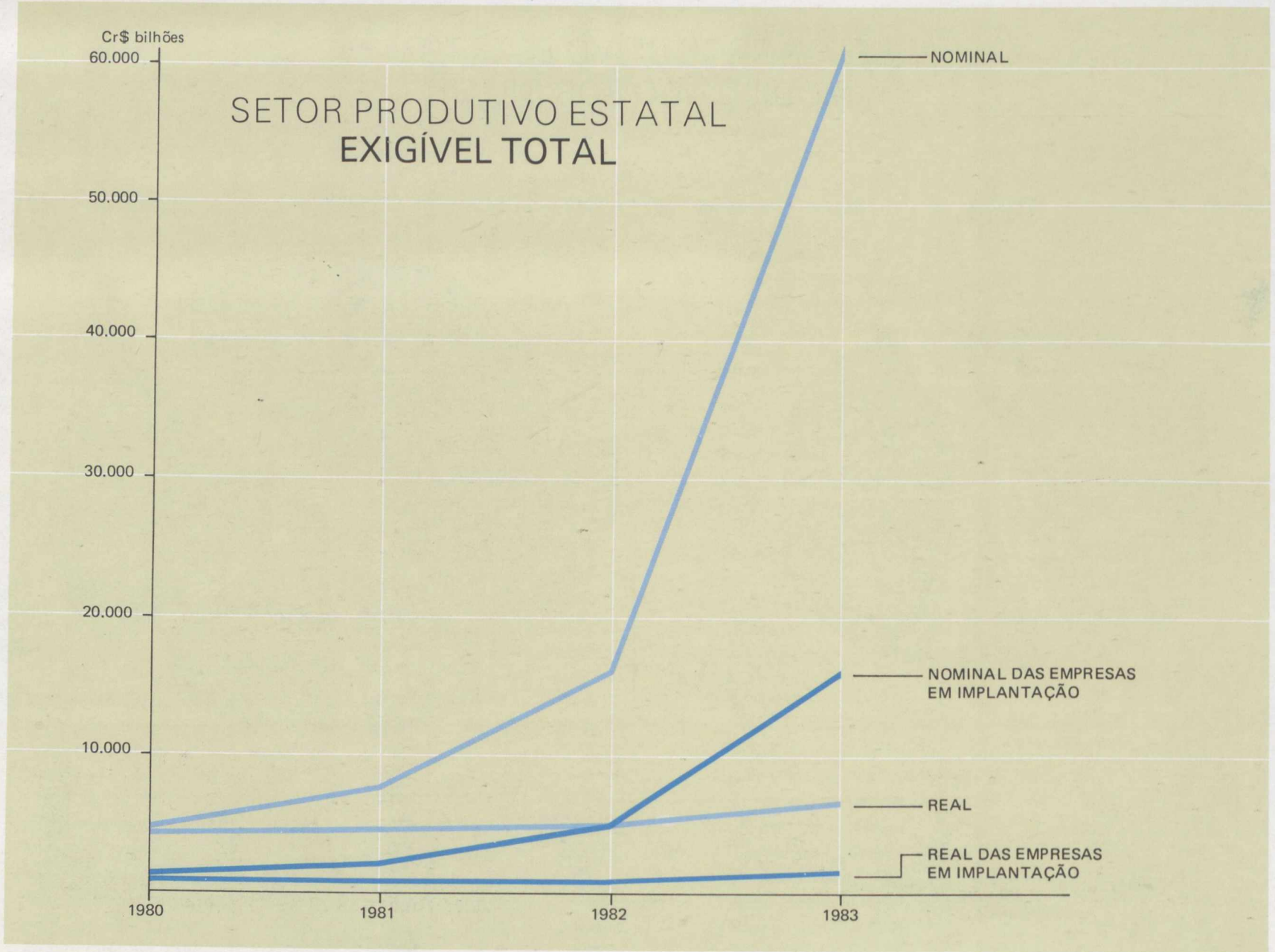
Cr$ bilhões
60.000
50.000
40.000
30.000
20.000
10.000
SETOR PRODUTIVO ESTATAL
EXIGÍVEL TOTAL
NOMINAL
NOMINAL DAS EMPRESAS EM IMPLANTAÇÃO
REAL
REAL DAS EMPRESAS EM IMPLANTAÇÃO
1980
1981
1982
1983

GRÁFICO Nº 3

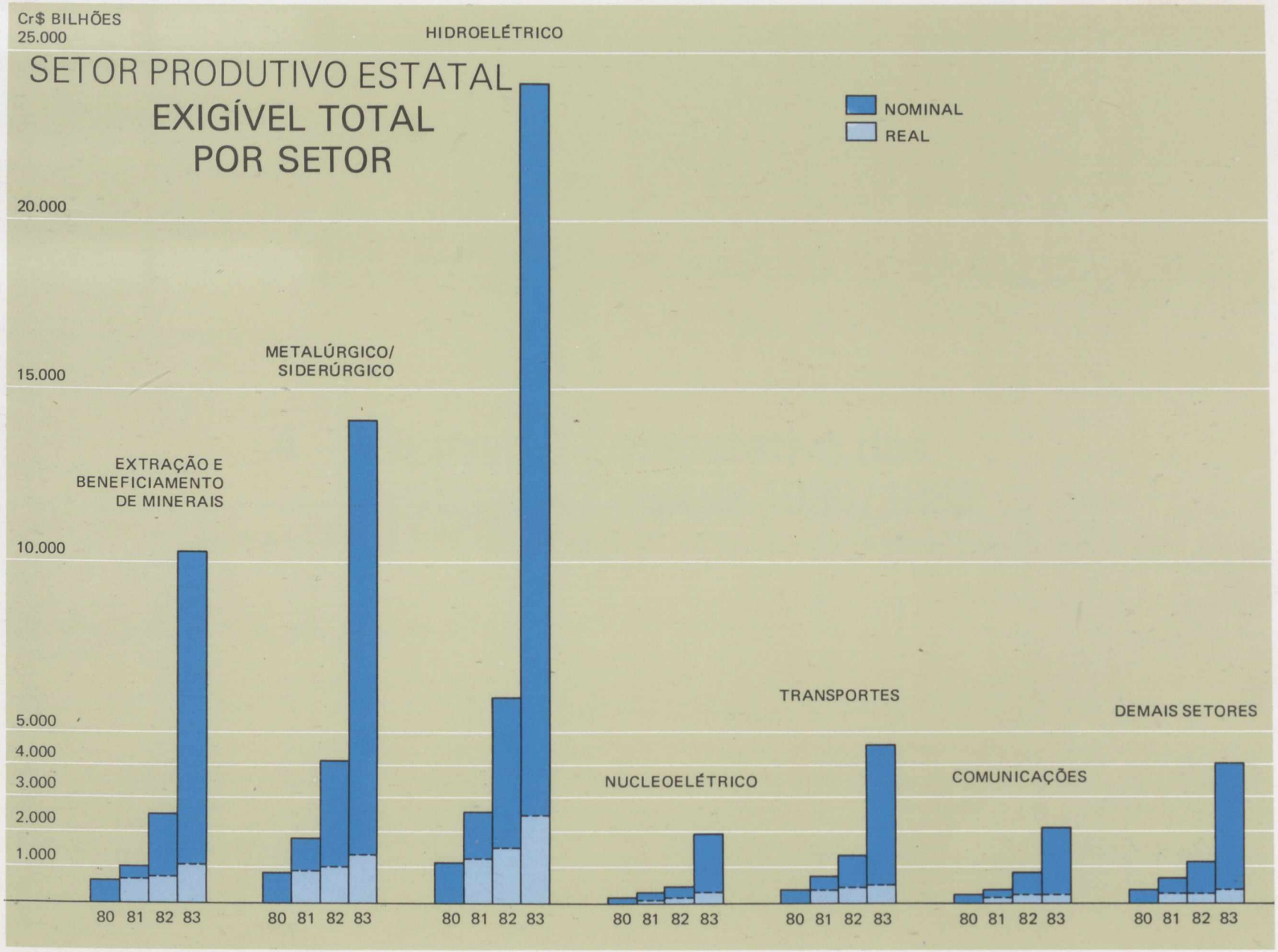
Cr$ BILHÕES
25.000
20.000
15.000
10.000
5.000
4.000
3.000
2.000
1.000
SETOR PRODUTIVO ESTATAL
EXIGÍVEL TOTAL
POR SETOR
NOMINAL
REAL
EXTRAÇÃO E BENEFICIAMENTO DE MINERAIS
METALÚRGICO/ SIDERÚRGICO
HIDROELÉTRICO
NUCLEOELÉTRICO
TRANSPORTES
COMUNICAÇÕES
DEMAIS SETORES
80 81 82 83

4 — Evolução Comparativa das Empresas Estatais 1980/1983

4.1 – INDICADORES BÁSICOS AGREGADOS

4.1.1 – Evolução do número de empregos

Considerando o período de 1980/83, verificou-se uma expansão de 8,5% no total de empregos nas entidades que compõem o conjunto do atual universo cadastrado pela SEST, com acréscimo de 106.187 empregos, conforme Quadro nº 10 e Gráfico nº 4.

Contudo, é importante observar que no ano de 1983 em relação ao exercício anterior houve uma ligeira redução do número de empregos, da ordem de 0,2%.

O setor produtivo estatal, ou seja, o que abrange as empresas produtivas propriamente ditas e que empregam 43,7% do total das estatais, diferentemente dos demais tipos de empresas, experimentou uma redução no nível de emprego, não apenas em 1983 com relação a 1982 (–2%) mas até mesmo com relação a 1980 (–3%).

As expansões significativas do nível de emprego no período 1980/83 ocorreram nas Concessionárias estaduais de energia elétrica (33,6%), de responsabilidade dos Estados, e nos Bancos Oficiais Federais (28%). Os demais aumentos foram nas entidades típicas de Governo com 11,3% e no conjunto da Previdência Social, com 6,9%.

4.1.2 – Evolução do Imobilizado

No período 1980/83, o imobilizado das estatais apresentou crescimento real de 77,8%, com o setor produtivo estatal, que responde por 76,8% do imobilizado total, experimentando o maior crescimento real, ou seja, 84,3%, conforme Quadro nº 11.

As Concessionárias estaduais de energia elétrica, dada a natureza de algumas responsabilidades na área de geração e transmissão representando em conjunto, 15,3% do total do imobilizado das estatais, também ascenderam, no período de 1980/83 a níveis relativamente elevados, da ordem de 67,6% em termos reais.

Os demais tipos de empresas (Previdência Social, Bancos e entidades típicas de Governo), que não se caracterizam como investidoras significativas, representando 7,9% do total, tiveram expansão abaixo da média.

4.1.3 – Evolução da Receita Bruta

No período 1980/83, houve redução real de 2% no total da Receita Bruta. Entretanto, excluindo-se os bancos – que apresentam conceituação de Receita divergente das demais empresas, a Receita Bruta teve acréscimo de 10%. O setor produtivo estatal responde por 55,5% do total das Receitas, seguido pelas entidades típicas de Governo com 20,5%, a Previdência Social com 18,5% e as Concessionárias com 5,5%.

Enquanto as Concessionárias tiveram acréscimo de 46,2% em suas Receitas, as entidades típicas de Governo, 45,4% e as empresas do setor produtivo estatal, 8,1%, as entidades da Previdência Social apresentaram redução de 15,2%, conforme Quadro nº 12.

QUADRO Nº 10: EVOLUÇÃO DO NÚMERO DE EMPREGOS DAS EMPRESAS ESTATAIS

Valores em Cr$ bilhões

TIPO	1980	%	1981	%	1982	%	1983	%	83/80 %
Setor Produtivo Estatal	605.898	48,7	591.841	46,1	601.776	44,5	590.404	43,7	–2,6
Empresas Típicas de Governo	252.440	20,3	263.295	20,5	275.568	20,4	281.049	20,8	11,3
Previdência Social	153.447	12,3	157.471	12,3	171.976	12,7	175.769	13,0	6,9
Bancos Oficiais Federais	140.222	11,3	157.399	12,3	181.955	13,5	180.152	13,4	28,5
Subtotal	1.152.007	92,6	1.170.006	91,2	1.231.275	91,9	1.227.374	90,9	6,5
Concessionárias	91.646	7,4	113.787	8,8	121.199	8,9	122.466	9,1	33,6
TOTAL	1.243.653	100	1.283.793	100	1.352.474	100	1.349.840	100	8,5

QUADRO Nº 11: EVOLUÇÃO DO IMOBILIZADO DAS EMPRESAS ESTATAIS

Valores em Cr$ bilhões

TIPO	Número de Empresas	1980	%	1981	%	1982	%	1983	%	83/80 Var. Real
1 – Empresas do Setor Produtivo Estatal	234	3.390,6	74,0	7.747,3	74,3	17.446,7	74,7	62.009,6	76,8	84,3
2 – Entidades Típicas de Governo (a)	142	143,0	3,1	281,4	2,7	594,7	2,5	2.073,4	2,6	46,1
3 – Previdência Social (b)	6	137,6	3,0	242,8	2,3	631,5	2,7	1.542,7	1,9	13,0
4 – Bancos Oficiais Federais	14	164,0	3,6	351,6	3,4	766,0	3,3	2.785,2	3,4	9,7
5 – Concessionárias	26	745,6	16,3	1.803,8	17,3	3.927,2	16,8	12.400,8	15,3	67,6
TOTAL	422	4.580,8	100	10.426,9	100	23.366,1	100	80.811,7	100	77,8

(a) – Adotou-se para estas entidades os bens do Ativo Permanente, extraído dos balanços patrimoniais.
(b) – Para as entidades IAPAS, INAMPS, INPS, LBA e FUNABEM, adotou-se o Ativo Permanente.

QUADRO Nº 12: EVOLUÇÃO DA RECEITA BRUTA DAS EMPRESAS ESTATAIS

Valores em Cr$ bilhões

TIPO	Número de Empresas	1980	%	1981	%	1982	%	1983	%	83/80 Var. Real
1 – Empresas do Setor Produtivo Estatal	234	2.252,9	25,9	4.787,6	27,6	9.402,6	27,8	24.165,8	28,5	8,1
2 – Entidades Típicas de Governo (a)	142	619,8	7,1	1.201,7	6,9	2.215,9	6,5	8.944,0	10,5	45,4
3 – Previdência Social	6	949,8	10,9	2.046,4	11,7	4.334,7	12,9	7.988,0	9,4	–15,2
4 – Bancos Oficiais Federais	14	4.723,1	54,2	8.857,4	50,9	16.862,1	49,9	41.287,5	48,7	–12,0
5 – Concessionárias	26	166,4	1,9	505,8	2,9	1.006,0	2,9	2.413,8	2,9	46,2
TOTAL	422	8.712,0	100	17.398,9	100	33.821,3	100	84.799,1	100	–2,0

(a) – A Receita Bruta dessas entidades é definida pela Receita Total (orçamentária e extra-orçamentária).

GRÁFICO Nº 4

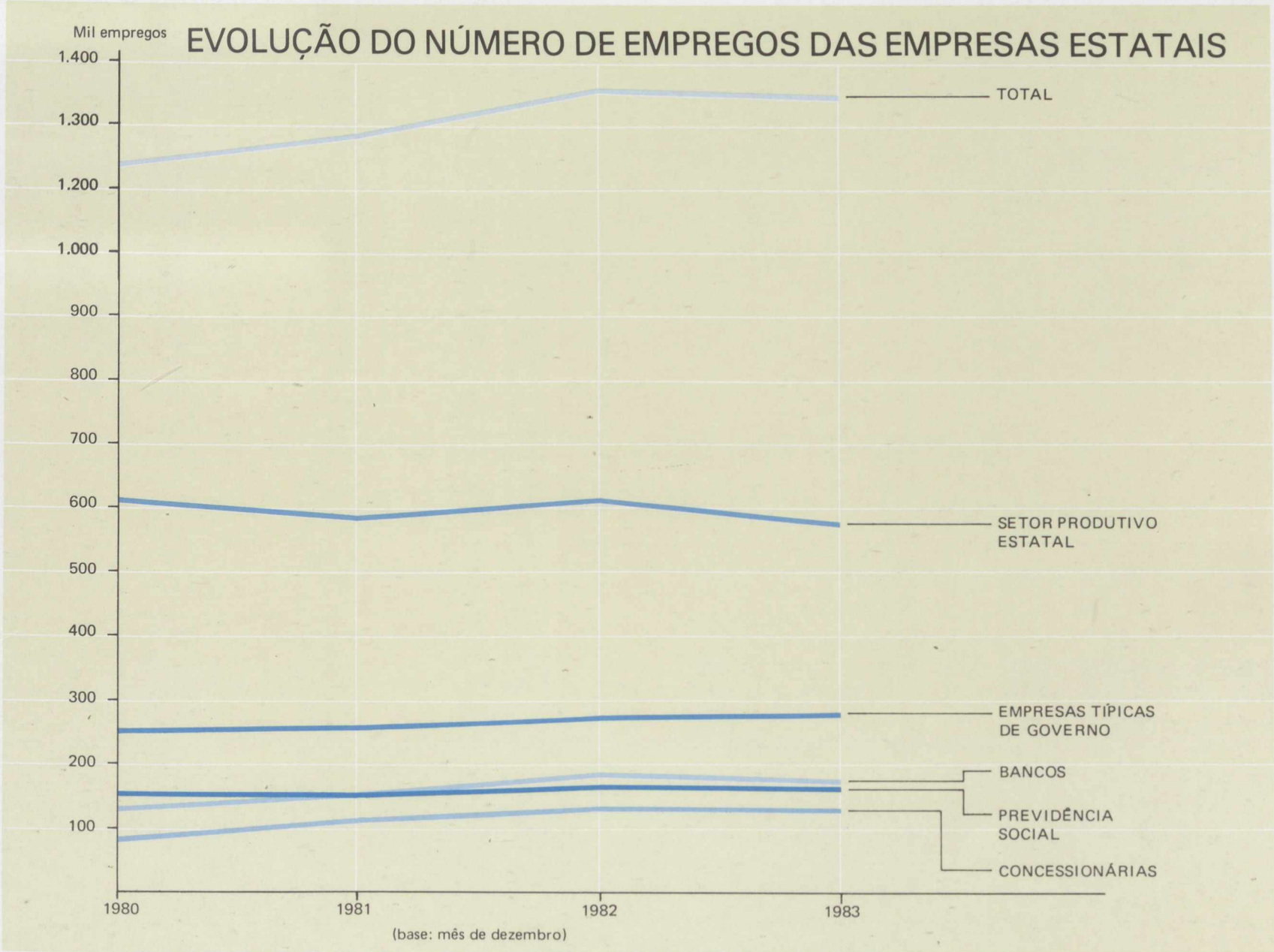
EVOLUÇÃO DO NÚMERO DE EMPREGOS DAS EMPRESAS ESTATAIS
Mil empregos
1.400
1.300
1.200
1.000
900
800
700
600
500
400
300
200
100
1980
1981
1982
1983
(base: mês de dezembro)
TOTAL
SETOR PRODUTIVO ESTATAL
EMPRESAS TÍPICAS DE GOVERNO
BANCOS
PREVIDÊNCIA SOCIAL
CONCESSIONÁRIAS

4.2. Anexos de Classificação das Empresas em Ordem Decrescente de Patrimônio Líquido

4.2.1. Empresas do Setor Produtivo Estatal

EMPRESAS DO SETOR PRODUTIVO ESTATAL

ANO	TOTAL DO ATIVO VALOR	CL	IMOBILIZADO VALOR	CL	PATRIM. LIQUIDO VALOR	CL	FATURAMENTO VALOR	CL	LUCRO LIQUIDO VALOR	CL	LIQ. COR.	ENDIV PC	RENTAB PC	EMPREGADOS PROPRIOS QUANT.	CL
001 CENTRAIS ELETRICAS BRASILEIRAS S.A. - ELETROBRAS											* UF-DF * VINC MIN-MME		* MES BALANCO- DEZ		
83	15.529.261	001	13.072	098	6.133.291	001	1.430.531	003	663.543	001	0,4	60,5	10,8	1.953	056
82	4.922.876	001	4.108	100	1.942.537	002	497.032	003	249.779	001	1,0	60,5	12,9	2.013	056
81	2.158.208	001	2.211	099	872.321	002	218.725	003	132.099	001	0,8	59,6	15,1	2.034	055
80	902.895	001	1.203	094	355.754	002	64.443	005	33.854	002	0,7	60,6	9,5	2.052	052
002 REDE FERROVIARIA FEDERAL S.A - RFFSA											* UF-RJ * VINC MIN-MT		* MES BALANCO- DEZ		
83	9.228.318	004	8.811.494	002	5.852.013	002	486.134	011	-	-	0,4	36,6	-	85.056	001
82	3.136.126	003	2.989.138	001	2.150.068	001	239.689	004	-76.200	188	0,7	31,4	-	86.692	001
81	1.532.432	003	1.464.581	001	1.057.162	001	117.736	005	-8.134	188	1,0	31,1	-	85.134	001
80	720.745	003	682.970	001	521.065	001	54.622	009	-378	174	0,9	27,6	-	87.855	001
003 PETROLEO BRASILEIRO S.A. - PETROBRAS											* UF-RJ * VINC MIN-MME		* MES BALANCO- DEZ		
83	12.082.379	002	4.324.930	004	4.236.407	003	8.666.795	001	313.876	003	0,9	64,9	7,4	50.034	003
82	3.398.492	002	1.278.857	004	1.454.441	003	3.531.781	001	116.935	003	1,0	57,2	8,0	49.888	003
81	1.576.102	002	555.919	004	699.610	003	1.868.969	001	80.739	003	1,1	55,6	11,5	48.630	003
80	789.914	002	247.821	004	329.724	003	872.683	001	41.857	001	1,1	58,3	12,7	48.226	003
004 TELECOMUNICACOES BRASILEIRAS S.A. - TELEBRAS											* UF-DF * VINC MIN-MINICOM		* MES BALANCO- DEZ		
83	4.107.830	008	72.550	053	3.321.073	004	147.693	027	60.991	011	1,4	19,2	1,8	1.643	066
82	1.464.627	006	28.702	050	1.221.171	004	195.041	008	180.167	002	1,8	16,6	14,8	1.608	067
81	603.674	006	13.696	048	490.450	004	77.684	012	82.081	002	1,5	18,8	16,7	1.548	069
80	250.521	006	6.046	046	187.199	004	20.673	022	19.346	003	1,3	25,3	10,3	1.412	069
005 SIDERURGIA BRASILEIRA S.A. - SIDERBRAS											* UF-DF * VINC MIN-MIC		* MES BALANCO- DEZ		
83	6.025.545	006	59.097	057	2.362.233	005	11.474	089	-375.453	189	0,1	60,8	-	234	125
82	917.245	012	9.047	083	350.942	008	9.486	070	-92.124	189	0,2	61,7	-	242	124
81	399.618	012	2.772	093	153.145	008	2.710	083	-1.414	176	0,3	61,7	-	199	125
80	144.097	013	542	114	62.401	009	3.388	052	871	027	1,2	56,7	1,4	195	124

EMPRESAS DO SETOR PRODUTIVO ESTATAL

ANO	I	TOTAL DO ATIVO VALOR	CL	IMOBILIZADO VALOR	CL	PATRIM. LIQUIDO VALOR	CL	FATURAMENTO VALOR	CL	LUCRO LIQUIDO VALOR	CL	I	INDICES LIQ. COR.	ENDIV PC	RENTAB PC	I	EMPREGADOS PROPRIOS QUANT.	CL
006		CIA. VALE DO RIO DOCE - CVRD								* UF-RJ * VINC MIN-MME				* MES BALANCO- DEZ				
83		3.881.737	010	2.495.118	008	1.876.904	006	645.171	005	196.649	004		1,3	51,6	10,5		19.083	006
82		941.423	011	454.004	012	409.786	006	215.873	007	42.717	010		1,2	56,5	10,4		19.872	006
81		361.581	013	170.889	013	182.311	006	116.061	006	23.424	007		1,1	49,6	12,8		20.287	006
80		134.659	014	52.910	016	81.890	006	67.411	004	14.204	004		1,3	39,2	17,3		19.624	007
007		TELECOMUNICACOES DE SAO PAULO S.A. - TELESP								* UF-SP * VINC MIN-MINICOM				* MES BALANCO- DEZ				
83		2.035.385	016	1.626.523	012	1.309.331	007	333.419	013	-10.599	174		0,6	35,7	-		24.984	004
82		744.850	014	603.640	007	504.625	005	142.342	013	77.132	005		0,6	32,2	15,3		24.663	004
81		333.201	014	275.522	009	205.107	005	67.057	013	32.667	005		0,5	38,4	15,9		23.911	004
80		157.495	012	125.717	008	89.299	005	27.913	013	5.750	005		0,8	43,3	6,4		23.833	006
008		CENTRAIS ELETRICAS DO NORTE DO BRASIL S.A. - ELETRONORTE								* UF-DF * VINC MIN-MME				* MES BALANCO- DEZ				
83		4.914.825	007	4.015.478	005	1.290.907	008	108.812	033	456.858	002		0,1	73,7	35,4		4.294	025
82		1.244.736	007	997.620	005	253.413	012	42.611	029	65.277	006		0,2	79,6	25,8		4.011	030
81		465.552	008	352.043	006	90.602	014	22.424	029	37.812	004		1,1	80,5	41,7		3.525	030
80		123.555	016	103.287	011	24.499	020	5.087	043	3.596	009		0,2	80,2	14,7		3.253	031
009		CIA. SIDERURGICA NACIONAL - CSN								* UF-RJ * VINC MIN-MIC				* MES BALANCO- DEZ				
83		3.570.282	011	2.320.676	009	1.283.727	009	512.275	010	-117.842	188		0,5	64,0	-		21.513	005
82		975.725	009	583.945	008	236.226	015	188.618	010	-33.664	185		0,5	75,8	-		22.512	005
81		460.548	009	281.721	008	120.064	011	96.419	009	-1.066	171		0,5	73,9	-		23.779	005
80		197.277	008	133.366	007	48.350	012	59.380	008	574	031		0,7	75,5	1,2		23.882	005
010		ACO MINAS GERAIS S.A. - ACOMINAS								* UF-MG * VINC MIN-MIC				* MES BALANCO- DEZ				
83		4.075.603	009	2.753.827	007	997.935	010	-	-	-	-		-	75,5	-		2.574	042
82		964.540	010	574.311	010	154.252	019	-	-	-	-		-	84,0	-		2.741	037
81		434.095	010	284.750	007	55.601	021	-	-	-	-		0,1	87,2	-		2.813	037
80		192.150	009	119.054	010	21.147	022	-	-	-	-		0,1	89,0	-		1.867	058

EMPRESAS DO SETOR PRODUTIVO ESTATAL

ANO	VALORES EM MILHOES DE CRUZEIROS								INDICES			EMPREGADOS	
	TOTAL DO ATIVO VALOR	CL	IMOBILIZADO VALOR	CL	PATRIM. LIQUIDO VALOR	CL	FATURAMENTO VALOR	CL	LUCRO LIQUIDO VALOR	CL	LIQ. COR.	ENDIV PC	RENTAB PC	PROPRIOS QUANT.	CL
011	FURNAS CENTRAIS ELETRICAS S.A.								* UF-RJ * VINC MIN-MME			* MES BALANCO- DEZ			
83	5.774.665	005	5.516.690	003	967.088	011	277.768	017	29.834	017	0,1	85,7	3,1	9.310	015
82	1.857.853	005	1.512.151	003	368.471	007	106.516	018	45.167	009	0,2	80,2	12,3	9.337	015
81	755.124	005	618.326	003	148.452	009	61.240	014	24.949	006	0,3	80,3	16,8	9.295	015
80	307.741	005	260.059	003	64.958	008	26.659	014	2.474	011	0,3	78,9	3,8	9.055	015
012	LIGHT - SERVICOS DE ELETRICIDADE S.A.								* UF-RJ * VINC MIN-MME			* MES BALANCO- DEZ			
83	2.122.874	015	790.394	016	922.205	012	292.897	016	119.161	006	0,5	56,6	12,9	14.427	009
82	625.923	016	267.106	016	314.253	009	120.043	015	11.309	015	0,9	49,8	3,6	14.820	009
81	325.854	015	129.546	015	154.050	007	84.116	011	8.717	009	0,9	52,7	5,7	15.197	010
80	189.432	010	164.187	006	74.890	007	87.337	003	1.194	021	0,7	60,5	1,6	33.394	004
013	CIA. SIDERURGICA PAULISTA - COSIPA								* UF-SP * VINC MIN-MIC			* MES BALANCO- DEZ			
83	2.952.257	013	2.075.873	011	914.679	013	538.268	008	-81.038	185	0,4	69,0	-	14.096	010
82	865.301	013	579.017	009	250.973	013	168.437	012	-36.196	186	0,3	71,0	-	14.373	010
81	402.773	011	275.242	010	87.680	015	97.902	008	-2.123	179	0,5	78,2	-	15.535	008
80	173.025	011	122.734	009	33.201	014	50.892	010	-514	177	0,5	80,8	-	15.659	010
014	CIA. HIDRO ELETRICA DO SAO FRANCISCO - CHESF								* UF-PE * VINC MIN-MME			* MES BALANCO- DEZ			
83	3.537.140	012	2.767.691	006	859.446	014	198.899	022	86.246	007	0,2	75,7	10,0	11.114	012
82	1.066.287	008	865.152	006	303.669	010	77.315	021	80.501	004	0,3	71,5	26,5	11.500	012
81	497.377	007	408.355	005	64.313	018	38.067	023	5.852	014	0,2	87,1	10,7	11.563	012
80	227.710	007	189.170	005	29.964	017	15.275	026	293	041	0,5	86,8	1,0	11.581	012
015	PETROBRAS QUIMICA S.A. - PETROQUISA								* UF-RJ * VINC MIN-MME			* MES BALANCO- DEZ			
83	782.244	025	73	167	752.908	015	81.905	037	67.003	008	0,4	3,8	8,9	306	118
82	189.277	028	29	169	164.562	018	36.196	031	48.040	008	0,4	13,1	29,2	312	115
81	71.607	030	16	167	64.191	019	9.467	048	5.948	017	-	10,4	9,3	311	115
80	34.863	029	10	164	32.506	015	5.449	038	4.365	007	0,3	6,8	13,4	315	113

EMPRESAS DO SETOR PRODUTIVO ESTATAL

ANO	I	TOTAL DO ATIVO VALOR	CL	IMOBILIZADO VALOR	CL	PATRIM. LIQUIDO VALOR	CL	FATURAMENTO VALOR	CL	LUCRO LIQUIDO VALOR	CL	I	LIQ. COR.	ENDIV PC	RENTAB PC	I	EMPREGADOS PROPRIOS QUANT.	CL
016		CIA. SIDERURGICA DE TUBARAO - CST											* UF-ES * VINC MIN-MIC		* MES BALANCO- DEZ			
83		2.873.482	014	2.187.159	010	690.991	016	-	-	-	-		0,7	76,0	-		5.980	020
82		651.825	015	528.051	011	94.425	023	-	-	-	-		0,2	85,5	-		4.479	024
81		248.820	018	182.317	012	34.049	026	-	-	-	-		2,3	86,3	-		2.008	056
80		65.063	022	18.942	023	12.290	030	-	-	-	-		15,6	81,1	-		1.090	075
017		EMPRESA BRASILEIRA DE TELECOMUNICACOES S.A. - EMBRATEL											* UF-RJ * VINC MIN-MINICOM		* MES BALANCO- DEZ			
83		1.149.404	020	836.070	015	683.040	017	262.915	018	135.075	005		1,2	40,6	19,9		10.540	013
82		385.477	020	280.647	015	247.208	014	102.214	019	52.067	007		1,2	35,9	21,1		10.216	013
81		159.599	022	122.791	016	100.153	013	45.694	017	22.986	008		0,9	37,2	23,0		9.516	013
80		71.631	021	55.184	015	40.019	013	22.690	020	3.953	008		0,8	44,1	9,9		9.469	014
018		TELECOMUNICACOES DO RIO DE JANEIRO S.A. - TELERJ											* UF-RJ * VINC MIN-MINICOM		* MES BALANCO- DEZ			
83		967.938	023	598.645	017	671.554	018	149.275	026	-57.219	183		0,8	30,4	-		16.043	007
82		376.532	021	229.382	017	272.518	011	76.515	022	24.057	011		0,8	27,6	8,8		16.221	007
81		180.032	020	113.250	017	119.250	012	37.569	024	7.888	011		0,5	33,6	6,6		16.369	007
80		88.054	018	60.786	014	57.525	011	14.748	027	1.901	015		0,5	34,5	3,3		16.580	008
019		EMPRESA DE PORTOS DO BRASIL S.A. - PORTOBRAS											* UF-DF * VINC MIN-MT		* MES BALANCO- DEZ			
83		1.081.437	021	492.353	019	578.411	019	36.766	055	-28.422	178		0,2	46,5	-		3.271	033
82		368.687	022	160.646	018	235.906	016	16.979	052	-23.316	182		0,5	36,0	-		4.923	022
81		159.783	021	67.660	019	130.357	010	10.000	046	-7.831	187		0,7	23,2	-		5.143	022
80		81.389	019	35.285	017	60.562	010	4.718	046	-1.471	187		0,4	25,6	-		5.137	022
020		USINAS SIDERURGICAS DE MINAS GERAIS S.A. - USIMINAS											* UF-MG * VINC MIN-MIC		* MES BALANCO- DEZ			
83		1.953.609	018	1.405.957	013	568.281	020	554.493	007	-84.006	186		0,7	70,9	-		14.661	008
82		530.350	019	313.422	014	90.700	025	220.252	006	-32.430	184		0,7	82,9	-		15.127	008
81		282.132	016	161.458	014	51.186	023	104.458	007	78	075		0,7	81,9	0,2		15.380	009
80		129.833	015	77.186	013	25.275	019	60.716	006	493	034		0,9	80,5	2,0		15.715	009

EMPRESAS DO SETOR PRODUTIVO ESTATAL

ANO	VALORES EM MILHOES DE CRUZEIROS											INDICES			EMPREGADOS	
	TOTAL DO ATIVO		IMOBILIZADO		PATRIM. LIQUIDO		FATURAMENTO		LUCRO LIQUIDO		LIQ. COR.	ENDIV PC	RENTAB PC		PROPRIOS QUANT.	CL
	VALOR	CL	VALOR	CL	VALOR	CL	VALOR	CL	VALOR	CL						
021 PETROBRAS FERTILIZANTES S.A. - PETROFERTIL											* UF-RJ * VINC MIN-MME			* MES BALANCO- DEZ		
83	719.893	027	89	166	527.452	021	56.146	045	30.273	015	0,2	26,7	5,7		257	123
82	210.185	027	49	167	142.207	020	6.282	082	-25.130	183	0,1	32,3	-		256	123
81	92.028	026	16.977	043	51.704	020	277	124	-3.182	182	0,4	33,0	-		598	099
80	43.263	026	18.846	024	27.512	018	1.481	075	-1.919	188	0,3	36,4	-		450	105
022 CENTRAIS ELETRICAS DO SUL DO BRASIL S.A. - ELETROSUL											* UF-SC * VINC MIN-MME			* MES BALANCO- DEZ		
83	1.636.089	019	1.323.036	014	517.041	022	120.753	032	4.718	038	0,4	68,4	0,9		4.372	024
82	565.121	017	393.701	013	185.623	017	43.914	028	11.155	016	0,4	67,2	6,0		4.434	025
81	237.210	019	187.592	011	73.602	017	20.733	030	7.458	012	0,4	68,9	10,1		4.391	024
80	110.022	017	90.040	012	31.985	016	7.993	030	761	028	0,4	70,9	2,4		4.339	024
023 CIA. ACOS ESPECIAIS ITABIRA - ACESITA											* UF-MG * VINC MIN-MF			* MES BALANCO- DEZ		
83	1.077.647	022	586.310	018	406.269	023	185.682	023	62.815	010	1,2	62,3	15,5		7.573	017
82	294.091	023	121.659	021	143	160	72.298	023	-44.586	187	0,3	100,0	-		7.679	017
81	158.093	023	75.493	018	18.957	039	32.708	026	-11.486	189	0,3	88,0	-		7.995	016
80	79.352	020	34.413	018	16.193	025	24.136	017	-2.793	189	0,4	79,6	-		8.116	016
024 COPESUL - COMPANHIA PETROQUIMICA DO SUL											* UF-RS * VINC MIN-MME			* MES BALANCO- DEZ		
83	741.697	026	489.989	020	357.286	024	211.003	021	-17.970	176	0,9	51,8	-		1.473	069
82	179.775	029	132.444	020	66.089	030	1.395	114	265	070	0,4	63,2	0,4		1.345	070
81	53.710	033	52.796	022	16.894	042	-	-	548	049	0,2	73,5	3,2		1.173	076
80	17.920	042	15.056	028	5.485	048	-	-	19	082	0,3	69,4	0,3		807	090
025 PETROBRAS DISTRIBUIDORA S.A. - BR											* UF-RJ * VINC MIN-MME			* MES BALANCO- DEZ		
83	705.126	029	73.509	052	339.459	025	2.529.239	002	39.979	012	1,8	51,9	11,8		3.928	028
82	221.649	025	30.708	048	118.827	022	1.053.387	002	12.554	014	1,8	46,4	10,6		4.068	028
81	114.216	024	14.591	046	52.557	022	581.649	002	8.704	010	1,6	54,0	16,6		4.086	026
80	52.005	023	7.554	041	22.260	021	265.546	002	4.719	006	1,3	64,1	21,2		4.089	025

EMPRESAS DO SETOR PRODUTIVO ESTATAL

ANO	I I	VALORES EM MILHOES DE CRUZEIROS										INDICES				EMPREGADOS	
		TOTAL DO ATIVO		IMOBILIZADO		PATRIM. LIQUIDO		FATURAMENTO		LUCRO LIQUIDO		I I	LIQ.	ENDIV	RENTAB	I I	PROPRIOS
	I	VALOR	CL	VALOR	CL	VALOR	CL	VALOR	CL	VALOR	CL	I	COR.	PC	PC	I	QUANT. CL
026	TELECOMUNICACOES DO PARANA S.A. - TELEPAR											* UF-PR * VINC MIN-MINICOM * MES BALANCO- DEZ					
83		357.834	034	293.121	023	264.385	026	61.319	042	21.652	019		1,0	26,1	8,2		4.810 023
82		130.921	032	106.646	023	92.085	024	27.382	041	14.499	012		1,2	29,6	15,7		4.631 023
81		56.062	036	48.868	023	35.023	024	13.177	038	6.911	013		0,9	37,4	19,7		4.575 023
80		24.333	035	21.989	021	14.585	027	5.860	036	2.505	010		0,6	39,9	17,2		4.477 023
027	CARAIBA METAIS S.A. INDUSTRIA E COMERCIO											* UF-BA * VINC MIN-SEPLAN * MES BALANCO- DEZ					
83		718.582	028	350.645	021	214.999	027	-	-	-	-		0,8	70,1	-		3.965 027
82		217.242	026	137.304	019	67.524	028	-	-	-	-		0,3	68,9	-		4.249 027
81		90.239	027	63.751	020	22.997	032	-	-	-	-		0,7	74,5	-		3.497 031
80		35.234	028	28.373	019	9.341	036	-	-	-	-		0,5	73,5	-		2.546 042
028	EMPRESAS NUCLEARES BRASILEIRAS S.A. - NUCLEBRAS											* UF-RJ * VINC MIN-MME * MES BALANCO- DEZ					
83		2.026.435	017	75.352	050	204.880	028	5.669	104	-108.159	187		0,9	89,2	-		3.217 034
82		548.746	018	31.808	047	120.450	021	1.087	122	-20.346	181		0,4	77,0	-		3.434 034
81		255.017	017	30.110	030	86.939	016	-	-	-	-		0,5	65,9	-		3.080 034
80		53.571	024	11.031	034	17.362	024	-	-	-	-		0,6	67,6	-		2.210 048
029	INSTITUTO DE RESSEGUROS DO BRASIL											* UF-RJ * VINC MIN-MF * MES BALANCO- DEZ					
83		907.721	024	13.783	096	201.801	029	395.177	012	24.339	018		1,7	77,8	12,1		1.756 060
82		254.839	024	5.448	095	69.803	026	189.928	009	6.385	022		1,8	72,6	9,1		1.800 062
81		110.246	025	3.566	088	31.003	028	93.693	010	4.670	019		1,9	71,9	15,1		1.828 064
80		47.789	025	1.962	079	13.313	029	41.235	011	2.372	012		1,2	72,1	17,8		1.836 060
030	EMPRESA BRASILEIRA DE CORREIOS E TELEGRAFOS - ECT											* UF-DF * VINC MIN-MINICOM * MES BALANCO- DEZ					
83		229.156	044	180.142	028	180.810	030	231.671	020	553	068		1,0	21,1	0,3		66.785 002
82		88.272	044	70.293	028	69.699	027	101.367	020	1	107		1,0	21,0	-		66.764 002
81		42.924	043	35.004	026	34.794	025	45.314	018	70	077		1,0	18,9	0,2		64.302 002
80		22.229	037	18.148	025	17.475	023	21.083	021	2	094		0,8	21,4	-		63.504 002

EMPRESAS DO SETOR PRODUTIVO ESTATAL

ANO	I	TOTAL DO ATIVO VALOR	CL	IMOBILIZADO VALOR	CL	PATRIM. LIQUIDO VALOR	CL	FATURAMENTO VALOR	CL	LUCRO LIQUIDO VALOR	CL	I	LIQ. COR.	ENDIV PC	RENTAB PC	I	EMPREGADOS PROPRIOS QUANT.	CL
031		ULTRAFERTIL S.A. - INDUSTRIA E COMERCIO DE FERTILIZANTES								* UF-SP * VINC MIN-MME				* MES BALANCO- DEZ				
83		361.429	033	179.722	029	178.251	031	91.237	035	13.105	023		1,6	50,7	7,4		2.812	036
82		148.211	030	70.466	027	63.537	031	48.113	026	-11.613	178		1,2	57,1	-		3.094	035
81		77.335	029	34.504	028	31.861	027	39.102	022	1.104	039		1,0	58,7	3,5		3.795	029
80		16.840	044	3.065	063	5.516	047	22.839	019	1.268	020		1,2	67,0	23,0		3.668	029
032		TELECOMUNICACOES DE MINAS GERAIS S.A. - TELEMIG								* UF-MG * VINC MIN-MINICOM * MES BALANCO- DEZ								
83		354.531	035	295.501	022	155.149	032	77.268	038	-36.012	181		0,4	56,2	-		7.543	018
82		134.311	031	113.406	022	67.456	029	35.098	033	7.577	020		0,5	49,8	11,2		7.573	018
81		63.781	032	54.115	021	28.232	029	17.209	032	3.220	020		0,5	55,7	11,4		7.690	017
80		32.951	031	27.004	020	11.251	033	7.799	032	1.139	023		0,6	65,9	10,1		7.671	018
033		VALE DO RIO DOCE NAVEGACAO S.A. - DOCENAVE								* UF-RJ * VINC MIN-MME				* MES BALANCO- DEZ				
83		365.755	032	150.675	030	143.919	033	127.410	030	20.936	020		2,9	58,3	14,5		1.008	082
82		114.939	036	58.652	031	48.416	033	46.410	027	6.385	023		1,0	55,8	13,2		1.150	079
81		54.209	038	25.523	032	21.443	037	36.911	025	6.015	016		1,6	58,3	28,1		1.098	080
80		22.109	038	8.793	037	9.587	035	16.009	024	2.364	013		1,5	54,4	24,7		999	077
034		TELECOMUNICACOES DA BAHIA S.A. - TELEBAHIA								* UF-BA * VINC MIN-MINICOM * MES BALANCO- DEZ								
83		262.343	043	219.191	026	142.621	034	39.220	053	-8.993	173		0,9	45,5	-		2.642	040
82		93.077	043	79.273	025	55.234	032	16.984	051	8.830	017		0,7	40,6	16,0		2.647	041
81		40.487	045	34.728	027	21.581	036	7.870	052	4.717	018		0,7	46,7	21,9		2.625	040
80		17.950	041	14.176	030	7.467	041	3.467	051	1.656	018		0,8	58,4	22,2		2.677	039
035		FERTILIZANTES FOSFATADOS S.A. - FOSFERTIL								* UF-MG * VINC MIN-MME				* MES BALANCO- DEZ				
83		308.136	038	148.149	032	141.064	035	94.057	034	9.574	026		1,3	54,2	6,8		2.326	050
82		125.832	033	63.639	029	18.362	063	33.665	034	-19.110	180		1,0	85,4	-		2.314	050
81		62.931	034	35.668	025	17.904	040	16.255	033	-5.793	185		0,7	71,5	-		2.370	050
80		32.954	030	19.938	022	12.117	031	-	-	-	-		0,9	63,2	-		1.570	065

EMPRESAS DO SETOR PRODUTIVO ESTATAL

ANO	TOTAL DO ATIVO VALOR	CL	IMOBILIZADO VALOR	CL	PATRIM. LIQUIDO VALOR	CL	FATURAMENTO VALOR	CL	LUCRO LIQUIDO VALOR	CL	LIQ. COR.	ENDIV PC	PENTAB PC	EMPREGADOS PROPRIOS QUANT.	CL
036 FERTILIZANTES NITROGENADOS DO NORDESTE S.A. - NITROFERTIL											* UF-BA * VINC MIN-MME		* MES BALANCO- DEZ		
83	282.020	040	138.852	034	139.622	036	83.976	036	7.485	030	1,7	50,5	5,4	1.360	071
82	93.742	042	55.736	032	36.546	040	25.416	043	-2.361	167	1,0	61,0	-	1.359	069
81	23.267	056	9.466	058	9.094	058	10.959	042	-1.404	175	1,1	60,9	-	882	087
80	11.179	054	5.289	050	4.849	054	4.787	045	-924	185	0,6	56,6	-	886	083
037 TELECOMUNICACOES DE BRASILIA S.A. - TELEBRASILIA											* UF-DF * VINC MIN-MINICOM		* MES BALANCO- DEZ		
83	153.260	056	121.813	039	131.530	037	26.517	064	11.039	024	1,4	14,2	8,4	2.591	041
82	55.707	055	46.125	036	46.928	035	11.434	061	4.756	027	1,0	15,8	10,1	2.591	044
81	25.666	055	20.801	037	20.675	038	5.898	057	2.981	021	0,9	19,4	14,4	2.553	043
80	11.160	055	9.524	036	8.666	038	2.561	059	969	025	1,0	22,3	11,2	2.597	040
038 CIA. BRASILEIRA DE ARMAZENAMENTO - CIBRAZEM											* UF-DF * VINC MIN-MA		* MES BALANCO- DEZ		
83	186.073	048	126.810	037	124.697	038	14.352	084	-4.915	168	2,2	33,0	-	4.013	026
82	57.261	052	39.998	040	48.220	034	7.949	074	-742	164	1,0	15,8	-	4.431	026
81	30.214	049	18.262	040	22.177	034	3.783	072	-566	164	1,2	26,6	-	4.095	025
80	11.182	053	7.476	043	10.543	034	1.307	077	-478	176	3,7	5,7	-	3.965	026
039 CIA. TELEFONICA DA BORDA DO CAMPO - CTBC											* UF-SP * VINC MIN-MINICOM		* MES BALANCO- DEZ		
83	177.756	051	149.013	031	123.402	039	30.629	061	5.934	034	0,6	30,6	4,8	2.039	054
82	65.787	049	55.270	033	44.348	037	13.630	057	8.233	018	0,7	32,6	18,6	2.039	055
81	29.584	050	25.260	034	17.174	041	6.393	055	2.772	022	0,4	41,9	16,1	1.950	059
80	14.322	047	12.169	032	6.745	043	2.732	056	1.166	022	0,4	52,9	17,3	1.924	055
040 PETROBRAS INTERNACIONAL S.A. - BRASPETRO											* UF-RJ * VINC MIN-MME		* MES BALANCO- DEZ		
83	187.426	047	2.509	130	112.749	040	2.552	121	9.317	027	2,1	39,8	8,3	287	120
82	65.365	050	1.007	130	40.746	038	622	130	2.224	041	0,1	37,7	5,5	288	119
81	55.488	037	524	126	23.349	031	734	109	239	061	0,9	57,9	1,0	284	117
80	29.998	033	275	127	11.984	032	274	108	89	057	11,8	60,0	0,7	328	112

EMPRESAS DO SETOR PRODUTIVO ESTATAL

ANO	VALORES EM MILHOES DE CRUZEIROS								INDICES			EMPREGADOS	
	TOTAL DO ATIVO		IMOBILIZADO		PATRIM. LIQUIDO		FATURAMENTO		LUCRO LIQUIDO		LIQ.	ENDIV	RENTAB	PROPRIOS	
	VALOR	CL	VALOR	CL	VALOR	CL	VALOR	CL	VALOR	CL	COR.	PC	PC	QUANT.	CL
041 PETROBRAS COMERCIO INTERNACIONAL S.A. - INTERBRAS											* UF-RJ * VINC MIN-MME		* MES BALANCO- DEZ		
83	391.318	031	3.297	129	111.042	041	516.730	009	65.931	009	0,9	71,5	59,4	1.164	078
82	86.380	045	1.132	128	18.868	062	117.556	016	5.598	025	0,8	78,0	29,7	1.127	081
81	44.263	040	183	148	6.518	070	45.290	019	652	046	0,9	85,3	10,0	964	085
80	9.649	059	86	146	2.795	069	26.093	015	287	043	0,8	71,0	10,3	952	078
042 TELECOMUNICACOES DE SANTA CATARINA S.A. - TELESC											* UF-SC * VINC MIN-MINICOM		* MES BALANCO- DEZ		
83	144.623	060	129.306	035	107.481	042	26.360	065	9.861	025	0,4	25,7	9,2	1.717	061
82	49.317	058	45.113	037	36.266	041	11.161	062	7.156	021	0,5	26,5	19,7	1.717	065
81	20.288	061	18.446	039	13.901	049	5.402	061	2.752	023	0,5	31,5	19,8	1.639	066
80	8.852	063	7.775	039	5.210	051	2.302	061	532	033	0,6	41,1	10,2	1.639	064
043 PETROQUIMICA UNIAO S.A.											* UF-SP * VINC MIN-MME		* MES BALANCO- DEZ		
83	179.722	049	69.467	054	104.954	043	296.347	015	33.271	014	1,4	41,6	31,7	1.288	072
82	73.162	046	36.083	042	46.402	036	111.442	017	13.709	013	1,3	36,6	29,5	1.292	072
81	41.003	044	24.618	035	26.697	030	57.324	016	6.071	015	1,1	34,9	22,7	1.320	071
80	23.298	036	15.767	027	15.067	026	23.759	018	2.246	014	1,0	35,3	14,9	1.309	072
044 SEAMAR SHIPPING CORPORATION											* UF-RJ * VINC MIN-MME		* MES BALANCO- DEZ		
83	149.158	058	25.040	082	98.686	044	18.113	079	15.479	021	6,6	33,2	15,7		-
82	23.649	085	8.285	085	21.367	058	5.975	085	4.045	031	21,5	7,5	18,9		-
81	10.149	084	4.596	077	8.761	062	3.133	080	1.911	027	13,2	11,2	21,8		-
80	4.423	081	2.576	068	3.478	061	1.696	071	925	026	4,2	18,5	26,6		-
045 ITAIPU BINACIONAL											* UF-DF * VINC MIN-MME		* MES BALANCO- DEZ		
83	10.036.923	003	9.964.767	001	98.400	045	-	-	-	-	0,1	99,0	-	958	085
82	2.215.578	004	2.205.036	002	25.267	051	-	-	-	-	0,1	98,9	-	923	087
81	883.499	004	845.757	002	12.780	052	-	-	-	-	0,8	98,6	-	895	086
80	323.685	004	303.379	002	6.550	045	-	-	-	-	1,2	98,0	-	938	080

EMPRESAS DO SETOR PRODUTIVO ESTATAL

ANO	VALORES EM MILHOES DE CRUZEIROS										INDICES			EMPREGADOS	
	TOTAL DO ATIVO		IMOBILIZADO		PATRIM. LIQUIDO		FATURAMENTO		LUCRO LIQUIDO		LIQ. COR.	ENDIV PC	RENTAB PC	PROPRIOS QUANT.	
	VALOR	CL	VALOR	CL	VALOR	CL	VALOR	CL	VALOR	CL					CL
046	EMBRAER - EMPRESA BRASILEIRA DE AERONAUTICA S.A.										* UF-SP * VINC MIN-MAER		* MES BALANCO- DEZ		
83	302.450	039	24.982	083	98.011	046	126.414	031	1.106	058	1,8	67,6	1,1	6.811	019
82	96.504	041	8.985	084	32.173	044	37.109	030	329	064	2,1	66,7	1,0	6.732	019
81	47.053	039	4.002	084	16.095	043	22.863	028	1.334	034	2,0	65,8	8,3	5.415	021
80	17.050	043	1.783	083	8.301	039	9.089	029	-257	172	1,9	51,3	-	5.957	021
047	CIA. DE TELEFONES DO RIO DE JANEIRO - CETEL										* UF-RJ * VINC MIN-MINICOM		* MES BALANCO- DEZ		
83	135.187	063	118.033	040	97.064	047	19.778	074	-3.523	166	0,7	28,2	-	2.530	045
82	50.647	057	44.203	038	36.564	039	8.633	072	3.366	034	0,7	27,8	9,2	2.504	047
81	22.824	057	19.376	038	15.628	045	4.232	069	1.387	032	1,0	31,5	8,9	2.534	046
80	11.151	056	9.946	035	6.674	044	1.903	066	427	036	0,7	40,1	6,4	2.486	044
048	TELECOMUNICACOES DO CEARA S.A. - TELECEARA										* UF-CE * VINC MIN-MINICOM		* MES BALANCO- DEZ		
83	127.109	065	108.255	042	94.057	048	17.243	080	3.627	042	0,6	26,0	3,9	2.130	052
82	46.897	059	40.166	039	34.006	043	7.689	075	3.818	032	0,7	27,5	11,2	2.118	054
81	20.667	060	17.786	041	14.020	048	3.638	073	2.478	024	0,8	32,2	17,7	2.098	054
80	8.127	064	6.866	044	5.249	050	1.544	074	736	029	1,2	35,4	14,0	2.073	051
049	SEAGULL TRADING COMPANY										* UF- * VINC MIN-MME		* MES BALANCO- DEZ		
83	274.480	042	-	-	93.269	049	594.383	006	7.932	029	1,0	65,4	8,5	-	-
82	67.295	048	-	-	23.338	055	172.477	011	4.173	030	1,2	64,8	17,9	-	-
81	21.891	058	-	-	8.793	060	45.290	020	2.452	025	1,1	59,8	27,9	-	-
80	5.686	076	-	-	3.901	058	17.834	023	1.692	017	1,8	31,4	43,4	-	-
050	ESPIRITO SANTO CENTRAIS ELETRICAS S.A - ESCELSA										* UF-ES * VINC MIN-MME		* MES BALANCO- DEZ		
83	168.843	053	145.576	033	92.780	050	43.360	048	13.114	022	0,6	45,0	14,1	1.960	055
82	60.308	051	52.539	034	29.692	047	18.219	049	3.195	036	0,5	50,8	10,8	1.950	058
81	29.440	051	25.431	033	13.091	051	9.493	047	1.741	028	0,6	55,5	13,3	1.898	062
80	14.245	048	12.269	031	5.364	049	4.008	048	28	074	0,6	62,3	0,5	1.883	057

EMPRESAS DO SETOR PRODUTIVO ESTATAL

ANO	VALORES EM MILHOES DE CRUZEIROS								INDICES				EMPREGADOS	
	TOTAL DO ATIVO		IMOBILIZADO		PATRIM. LIQUIDO		FATURAMENTO		LUCRO LIQUIDO		LIQ.	ENDIV	RENTAB	PROPRIOS	
	VALOR	CL	VALOR	CL	VALOR	CL	VALOR	CL	VALOR	CL	COR.	PC	PC	QUANT.	CL
051 TELECOMUNICACOES DE PERNAMBUCO S.A. - TELPE															
											* UF-PE * VINC MIN-MINICOM * MES BALANCO- DEZ				
83	141.217	061	126.045	038	91.564	051	22.920	071	-7.572	170	0,4	35,2	-	2.531	044
82	56.477	053	50.585	035	35.492	042	10.139	068	3.302	035	0,5	37,2	9,3	2.572	045
81	27.480	053	24.527	036	15.064	046	4.901	065	1.708	029	0,4	45,2	11,3	2.580	041
80	13.474	049	12.078	033	4.919	053	2.119	064	-228	169	0,3	63,5	-	2.588	041
052 PETROFLEX - INDUSTRIA E COMERCIO S.A.															
											* UF-RJ * VINC MIN-MME		* MES BALANCO- DEZ		
83	150.724	057	109.438	041	89.307	052	128.184	029	8.651	028	0,7	40,7	9,7	1.691	062
82	34.533	067	18.300	059	11.484	080	54.134	025	3.724	033	0,8	66,7	32,4	1.737	064
81	15.841	067	6.752	063	5.287	079	26.974	027	990	042	1,0	66,6	18,7	1.798	065
80	7.157	066	2.663	066	2.717	071	15.658	025	538	032	1,2	62,0	19,8	1.794	062
053 CASA DA MOEDA DO BRASIL - CMB															
											* UF-RJ * VINC MIN-MF		* MES BALANCO- DEZ		
83	89.747	076	67.256	055	84.353	053	54.486	046	2.608	046	2,7	5,9	3,1	2.502	047
82	37.389	066	27.640	052	31.934	045	19.897	048	788	055	1,4	14,3	2,5	2.655	040
81	19.150	063	13.091	050	14.967	047	9.131	049	1.215	036	1,6	20,9	8,1	2.540	045
80	9.916	058	4.847	053	7.005	042	4.483	047	1.046	024	2,8	27,0	14,9	2.524	043
054 BRASPETRO OIL SERVICES COMPANY - BRASOIL															
											* UF-RJ * VINC MIN-MME		* MES BALANCO- DEZ		
83	115.100	069	11.409	100	78.621	054	298.862	014	36.612	013	1,4	31,7	46,6	18	166
82	31.693	076	3.571	106	10.787	082	16.616	053	7.777	019	2,5	66,0	72,1	19	166
81	32.040	048	1.941	102	22.402	033	2.045	087	1.247	035	0,6	30,1	5,6	27	163
80	18.627	039	1.287	090	13.624	028	630	091	-421	175	0,7	26,9	-	-	-
055 RIO DOCE INTERNATIONAL LTD.															
											* UF- * VINC MIN-MME		* MES BALANCO- DEZ		
83	204.407	045	-	-	76.148	055	35.892	056	30.269	016	1,6	62,7	39,8	-	-
82	31.728	075	-	-	11.781	077	7.254	079	5.819	024	11,0	62,9	49,4	-	-
81	14.030	074	-	-	9.373	056	4.953	064	2.188	026	3,0	33,2	23,3	-	-
80	9.262	061	-	-	5.000	052	2.686	057	1.639	019	1,6	46,0	32,8	-	-

EMPRESAS DO SETOR PRODUTIVO ESTATAL

ANO	VALORES EM MILHOES DE CRUZEIROS										INDICES			EMPREGADOS	
	TOTAL DO ATIVO		IMOBILIZADO		PATRIM. LIQUIDO		FATURAMENTO		LUCRO LIQUIDO		LIQ.	ENDIV	RENTAB	PROPRIOS	
	VALOR	CL	VALOR	CL	VALOR	CL	VALOR	CL	VALOR	CL	COR.	PC	PC	QUANT.	CL
056 PETROBRAS MINERACAO S.A. - PETROMISA											* UF-RJ * VINC MIN-MME		* MES BALANCO- DEZ		
83	137.696	062	104.640	043	72.643	056	-	-	-	-	0,4	47,2	-	311	117
82	33.107	071	17.703	060	28.311	049	-	-	-	-	0,6	14,5	-	307	117
81	10.229	083	4.913	075	8.493	064	-	-	-	-	0,2	17,0	-	260	120
80	2.980	091	733	103	2.349	073	-	-	-	-	1,3	21,2	-	205	123
057 NUCLEBRAS EQUIPAMENTOS PESADOS S.A. - NUCLEP											* UF-RJ * VINC MIN-MME		* MES BALANCO- DEZ		
83	175.330	052	83.823	046	71.297	057	7.327	098	-31.983	179	1,2	59,1	-	873	087
82	67.542	047	33.787	044	27.248	050	3.414	095	-2.204	166	0,8	58,9	-	1.165	077
81	32.574	047	17.041	042	8.710	063	2.282	085	-950	170	0,4	70,9	-	1.104	078
80	14.766	046	8.535	038	784	102	-	-	-	-	0,2	94,7	-	909	082
058 TELECOMUNICACOES DE MATO GROSSO S.A. - TELEMAT											* UF-MS * VINC MIN-MINICOM		* MES BALANCO- DEZ		
83	111.810	070	96.767	045	68.234	058	19.820	073	3.204	043	0,5	39,0	4,7	1.380	070
82	39.037	062	34.806	043	23.520	053	7.665	075	4.549	029	0,5	39,7	19,3	1.230	074
81	15.709	068	13.744	047	8.775	061	3.157	078	1.572	030	0,5	44,1	17,9	1.131	077
80	5.724	075	4.805	055	3.241	064	1.275	079	462	035	0,7	43,4	14,3	1.026	076
059 EMPRESA DE TRENS URBANOS DE PORTO ALEGRE S/A - TRENSURB											* UF-RS * VINC MIN-MT		* MES BALANCO- DEZ		
83	80.075	081	62.291	056	64.723	059	-	-	-	-	1,8	19,2	-	150	134
82	20.115	090	17.333	061	17.768	064	-	-	-	-	1,0	11,7	-	111	135
81	6.595	096	6.140	068	6.159	074	-	-	-	-	0,6	6,6	-	77	143
80	1.685	109	1.581	087	1.668	083	-	-	-	-	2,6	1,0	-	48	153
060 CIA. DOCAS DO RIO DE JANEIRO - CDRJ											* UF-RJ * VINC MIN-MT		* MES BALANCO- DEZ		
83	277.216	041	226.440	025	64.573	060	50.960	047	385	076	0,9	76,7	0,6	3.340	032
82	101.068	039	76.151	026	25.166	052	21.452	045	-1.493	165	0,5	75,1	-	3.452	033
81	43.938	041	31.615	029	22.098	035	10.613	044	139	066	1,3	49,7	0,6	3.833	028
80	18.374	040	14.258	029	9.276	037	6.157	034	121	055	1,4	49,5	1,3	3.954	027

EMPRESAS DO SETOR PRODUTIVO ESTATAL

ANO	VALORES EM MILHOES DE CRUZEIROS										INDICES			EMPREGADOS	
	TOTAL DO ATIVO		IMOBILIZADO		PATRIM. LIQUIDO		FATURAMENTO		LUCRO LIQUIDO		LIQ.	ENDIV	RENTAB	PROPRIOS	
	VALOR	CL	VALOR	CL	VALOR	CL	VALOR	CL	VALOR	CL	COR.	PC	PC	QUANT.	CL
061 VALESUL - ALUMINIO S.A.											* UF-RJ * VINC MIN-MME		* MES BALANCO- DEZ		
83	344.164	036	215.553	027	63.046	061	74.779	039	-22.312	177	0,6	81,7	-	996	083
82	104.965	038	59.118	030	30.655	046	5.690	087	-4.710	173	1,0	70,8	-	925	086
81	39.360	046	28.222	031	13.126	050	-	-	-	-	0,5	66,7	-	594	100
80	13.354	050	7.508	042	3.569	060	-	-	-	-	2,6	73,3	-	249	118
062 TELECOMUNICACOES DO PARA S.A. - TELEPARA											* UF-PA * VINC MIN-MINICOM		* MES BALANCO- DEZ		
83	86.201	078	74.148	051	62.729	062	16.732	081	1.721	054	0,5	27,2	2,7	1.677	064
82	33.722	069	28.661	051	22.440	056	7.120	081	2.552	040	0,5	33,5	11,4	1.685	066
81	14.641	072	12.901	051	8.972	059	3.348	074	1.362	033	0,4	38,7	15,2	1.591	067
80	6.213	071	5.482	049	3.285	062	1.429	076	355	038	0,5	47,1	10,8	1.469	067
063 TELECOMUNICACOES DO ESPIRITO SANTO S.A. - TELEST											* UF-ES * VINC MIN-MINICOM		* MES BALANCO- DEZ		
83	90.260	075	79.107	049	58.412	063	14.074	085	1.870	051	0,4	35,3	3,2	1.481	068
82	33.715	070	29.592	049	21.451	057	6.224	083	2.644	039	0,5	36,4	12,3	1.503	068
81	15.065	070	13.163	049	9.206	057	3.029	081	1.064	041	0,6	38,9	11,6	1.473	070
80	6.922	069	6.076	045	3.795	059	1.298	078	287	042	0,6	45,2	7,6	1.459	068
064 MATERIAL FERROVIARIO S.A. - MAFERSA											* UF-SP * VINC MIN-SEPLAN		* MES BALANCO- DEZ		
83	94.570	074	24.360	086	58.399	064	37.096	054	7.155	031	2,2	38,2	12,3	2.524	046
82	43.185	060	9.875	078	23.474	054	27.561	040	4.854	026	1,7	45,6	20,7	2.631	042
81	20.257	062	5.109	073	9.738	055	10.898	043	1.514	031	1,4	51,9	15,6	2.564	042
80	10.767	057	2.740	065	4.359	057	3.928	049	158	049	1,2	59,5	3,6	2.719	038
065 CIA. DE PESQUISA E RECURSOS MINERAIS - CPRM											* UF-RJ * VINC MIN-MME		* MES BALANCO- DEZ		
83	87.854	077	19.567	092	57.093	065	27.094	063	118	088	1,6	34,6	0,2	3.846	029
82	32.962	072	6.784	089	19.538	060	15.410	055	361	063	1,8	38,8	1,8	4.056	029
81	15.360	069	2.746	094	8.307	065	5.792	058	168	063	2,5	41,8	2,0	3.931	027
80	6.666	070	1.472	089	2.919	068	2.901	054	18	083	2,0	56,2	0,6	3.833	028

EMPRESAS DO SETOR PRODUTIVO ESTATAL

ANO	I	VALORES EM MILHOES DE CRUZEIROS										INDICES				EMPREGADOS	
	I	TOTAL DO ATIVO		IMOBILIZADO		PATRIM. LIQUIDO		FATURAMENTO		LUCRO LIQUIDO	I	LIQ.	ENDIV	RENTAB	I	PROPRIOS	
	I	VALOR	CL	VALOR	CL	VALOR	CL	VALOR	CL	VALOR	CL I	COR.	PC	PC	I	QUANT.	CL
066		INDUSTRIA CARBOQUIMICA CATARINENSE S.A. - ICC										* UF-SC * VINC MIN-MME			* MES BALANCO- DEZ		
83		85.180	079	48.268	064	54.577	066	24.929	067	5.186	036	1,7	36,0	9,5		598	099
82		29.215	078	15.719	065	19.335	061	6.075	084	1.604	045	1,1	33,9	8,3		475	108
81		12.284	079	7.690	062	6.310	071	1.645	091	-679	166	0,5	48,9	-		471	108
80		6.022	072	4.048	058	3.063	067	1.056	082	-583	179	0,6	49,2	-		468	104
067		TELECOMUNICACOES DE GOIAS S.A. - TELEGOIAS										* UF-GO * VINC MIN-MINICOM			* MES BALANCO- DEZ		
83		100.056	073	83.667	047	51.943	067	19.727	075	-7.160	169	0,7	48,1	-		1.923	057
82		38.177	064	32.739	045	20.815	059	8.531	073	2.743	037	0,6	45,5	13,2		1.903	059
81		18.143	065	15.860	045	8.221	066	3.976	071	1.112	037	0,4	54,7	13,5		1.901	060
80		8.981	062	7.699	040	3.154	065	1.598	073	352	039	0,6	64,9	11,2		1.902	056
068		TELECOMUNICACOES DO AMAZONAS S.A. - TELEAMAZON										* UF-AM * VINC MIN-MINICOM			* MES BALANCO- DEZ		
83		50.273	093	43.762	068	43.944	068	8.887	092	6.846	032	0,8	12,6	15,6		813	089
82		17.806	092	15.747	064	13.959	070	3.560	092	2.738	038	0,5	21,6	19,6		822	092
81		7.282	092	6.288	065	5.408	076	1.621	092	1.112	038	0,5	25,7	20,6		754	091
80		2.903	092	2.517	070	1.992	079	718	086	380	037	0,6	31,4	19,1		727	093
069		ALCALIS DO RIO GRANDE DO NORTE S/A -ALCANORTE										* UF-RN * VINC MIN-MIC			* MES BALANCO- DEZ		
83		77.940	082	30.033	075	43.774	069	-	-	-	-	-	43,8	-		160	132
82		26.059	081	16.912	062	14.876	067	-	-	-	-	0,1	42,9	-		157	130
81		10.549	082	8.719	060	6.280	072	-	-	-	-	0,1	40,5	-		177	128
80		3.953	084	3.137	060	2.094	078	-	-	-	-	0,1	47,0	-		169	126
070		CIA. NACIONAL DE ALCALIS S.A.										* UF-RJ * VINC MIN-MIC			* MES BALANCO- DEZ		
83		67.542	086	25.562	081	41.621	070	39.296	052	65	093	0,6	38,4	0,2		1.828	058
82		25.766	082	10.249	073	15.412	066	17.833	050	1	108	0,6	40,0	-		1.896	060
81		12.531	077	5.223	071	7.555	068	8.162	051	34	088	0,6	39,6	0,5		1.967	057
80		5.948	073	2.480	071	3.149	066	4.882	044	345	040	1,0	47,1	11,0		2.022	053

EMPRESAS DO SETOR PRODUTIVO ESTATAL

ANO	I	VALORES EM MILHOES DE CRUZEIROS								INDICES				EMPREGADOS	
	I	TOTAL DO ATIVO		IMOBILIZADO		PATRIM. LIQUIDO		FATURAMENTO		LUCRO LIQUIDO	I	LIQ.	ENDIV	RENTAB	I	PROPRIOS	
	I	VALOR	CL	VALOR	CL	VALOR	CL	VALOR	CL	VALOR	CL	I	COR.	PC	PC	I	QUANT.	CL
071		INDUSTRIA DE MATERIAL BELICO DO BRASIL - IMBEL								* UF-SP * VINC MIN-MEX			* MES BALANCO- DEZ					
83		47.296	096	28.113	079	41.252	071	12.251	087	-73	139		2,1	12,8	-		2.689	038
82		21.130	087	13.413	070	16.157	065	5.795	086	-4.961	174		1,3	23,2	-		2.566	046
81		12.348	078	8.701	061	9.942	054	2.602	084	-2.669	181		1,6	17,9	-		2.434	047
80		7.003	068	5.071	052	6.402	046	1.752	068	-528	178		3,9	8,1	-		2.389	046
072		GOIAS FERTILIZANTES S.A. - GOIASFERTIL								* UF-GO * VINC MIN-MME			* MES BALANCO- DEZ					
83		119.534	068	46.760	065	41.160	072	-	-	-	-		0,3	65,6	-		792	090
82		38.614	063	20.359	056	14.482	069	-	-	-	-		0,2	62,5	-		822	091
81		14.478	073	11.552	052	5.390	078	-	-	-	-		0,1	62,8	-		588	101
80		3.702	085	3.096	061	1.463	091	-	-	-	-		0,2	60,5	-		357	109
073		ALBRAS - ALUMINIO BRASILEIRO S.A.								* UF-RJ * VINC MIN-MME			* MES BALANCO- DEZ					
83		178.401	050	98.973	044	40.881	073	-	-	-	-		2,1	77,1	-		460	109
82		23.712	084	12.727	071	8.409	090	-	-	-	-		2,5	64,5	-		310	116
81		7.339	090	4.846	076	1.096	117	-	-	-	-		-	85,1	-		277	119
80		2.564	099	1.583	086	560	117	-	-	-	-		-	78,1	-		282	116
074		CIA. FERRO E ACO DE VITORIA - COFAVI								* UF-ES * VINC MIN-MIC			* MES BALANCO- DEZ					
83		82.726	080	34.932	072	40.517	074	24.555	068	1.085	059		0,8	51,0	2,7		2.120	053
82		27.692	080	13.838	067	6.920	094	11.653	059	-3.563	172		0,6	75,0	-		2.468	048
81		12.744	076	6.709	064	3.595	089	5.641	060	-1.547	177		0,9	71,8	-		2.676	038
80		5.461	077	3.070	062	2.742	070	3.091	053	-167	168		1,0	49,8	-		2.722	037
075		CIA DOCAS DO ESTADO DE SAO PAULO - CODESP								* UF-SP * VINC MIN-MT			* MES BALANCO- DEZ					
83		73.934	084	57.405	058	36.231	075	69.089	040	1.969	049		1,0	51,0	5,4		11.477	011
82		31.555	077	22.339	053	13.379	071	30.599	037	-2.631	169		0,6	55,7	-		12.115	011
81		14.990	071	10.629	055	10.863	053	13.541	037	-1.114	173		0,7	24,1	-		12.587	011
80		7.377	065	4.808	054	4.803	055	1.243	080	-9	138		0,6	28,6	-		13.257	011

EMPRESAS DO SETOR PRODUTIVO ESTATAL

ANO	I	VALORES EM MILHOES DE CRUZEIROS										INDICES				EMPREGADOS	
	I	TOTAL DO ATIVO		IMOBILIZADO		PATRIM. LIQUIDO		FATURAMENTO		LUCRO LIQUIDO		I LIQ.	ENDIV	RENTAB	I	PROPRIOS	
	I	VALOR	CL	VALOR	CL	VALOR	CL	VALOR	CL	VALOR	CL	I COR.	PC	PC	I	QUANT.	CL
076		CIA. SIDERURGICA DA AMAZONIA - SIDERAMA										* UF-AM * VINC MIN-MINTER		* MES BALANCO- DEZ			
83		45.387	098	23.684	087	36.144	076	2.978	116	-1.599	158	0,5	20,4	-		483	108
82		16.674	095	9.047	082	12.506	073	2.259	103	-510	162	0,5	25,0	-		535	103
81		8.109	089	4.514	078	5.629	075	513	118	-388	162	0,6	30,6	-		388	110
80		3.564	087	2.219	075	2.513	072	24	140	-26	153	0,7	29,5	-		308	114
077		TELECOMUNICACOES DO MARANHAO S.A. - TELMA										* UF-MA * VINC MIN-MINICOM		* MES BALANCO- DEZ			
83		46.606	097	41.763	069	36.037	077	8.043	093	4.965	037	0,8	22,7	13,8		628	097
82		15.837	098	14.138	066	11.739	079	3.150	097	1.912	042	1,1	25,9	16,3		627	098
81		6.856	094	6.150	067	4.468	083	1.316	095	857	043	1,2	34,8	19,2		617	097
80		2.766	095	2.536	069	1.549	087	547	093	209	047	0,4	44,0	13,5		585	097
078		TELECOMUNICACOES DA PARAIBA S.A. - TELPA										* UF-PB * VINC MIN-MINICOM		* MES BALANCO- DEZ			
83		42.688	100	35.511	071	34.497	078	8.029	095	1.840	052	0,9	19,2	5,3		894	086
82		16.004	097	13.481	069	12.421	074	3.458	094	1.282	049	1,0	22,4	10,3		887	088
81		7.285	091	6.194	066	5.403	077	1.658	090	671	045	0,8	25,8	12,4		881	088
80		3.557	088	3.048	064	2.238	075	708	088	272	044	0,6	37,1	12,2		861	086
079		VALENORTE - ALUMINIO LTDA.										* UF-RJ * VINC MIN-MME		* MES BALANCO- DEZ			
83		44.757	099	-	-	33.456	079	2.767	117	614	067	-	25,2	1,8		11	168
82		11.793	104	2	175	11.763	078	1.390	115	-44	140	7,3	0,2	-		12	167
81		2.621	121	7	172	2.568	097	774	108	-1	131	3,0	2,0	-		24	164
80		1.271	119	5	168	1.211	095	273	109	15	085	0,9	4,7	1,3		43	155
080		CIA. BRASILEIRA DE ALIMENTOS - COBAL										* UF-DF * VINC MIN-MA		* MES BALANCO- JUN			
83		133.735	064	24.522	085	32.821	080	177.489	024	-460	153	1,0	75,4	-		8.584	016
82		97.511	040	10.203	075	14.690	068	133.013	014	305	066	1,0	84,9	2,1		8.663	016
81		83.908	028	4.433	080	7.618	067	59.457	015	69	078	1,0	90,7	0,9		7.639	018
80		39.891	027	1.796	082	4.455	056	31.155	012	52	068	1,1	88,4	1,2		6.744	019

EMPRESAS DO SETOR PRODUTIVO ESTATAL

ANO	VALORES EM MILHOES DE CRUZEIROS										INDICES			EMPREGADOS	
	TOTAL DO ATIVO		IMOBILIZADO		PATRIM. LIQUIDO		FATURAMENTO		LUCRO LIQUIDO		LIQ.	ENDIV	RENTAB	PROPRIOS	
	VALOR	CL	VALOR	CL	VALOR	CL	VALOR	CL	VALOR	CL	COR.	PC	PC	QUANT.	CL
081	**NUCLEBRAS ENRIQUECIMENTO ISOTOPICO S.A. - NUCLEI**										*** UF-RJ * VINC MIN-MME**		*** MES BALANCO- DEZ**		
83	197.471	046	127.613	036	32.251	081	-	-	-	-	-	83,7	-	212	127
82	52.088	056	39.952	041	12.569	072	-	-	-	-	-	75,9	-	211	127
81	15.934	066	11.513	053	2.827	094	-	-	-	-	0,3	82,3	-	185	127
80	4.422	082	3.413	059	1.445	092	-	-	-	-	-	67,3	-	157	128
082	**CENTRO DE PESQUISA DE ENERGIA ELETRICA - CEPEL**										*** UF-RJ * VINC MIN-MME**		*** MES BALANCO- DEZ**		
83	50.329	092	49.368	063	30.102	082	1.175	133	746	066	0,3	39,9	2,5	390	112
82	19.770	091	19.033	058	11.441	081	634	129	1.814	043	0,6	42,1	15,9	391	111
81	9.499	086	9.189	059	4.848	081	243	126	826	044	0,4	49,0	17,1	353	113
80	4.727	079	4.328	057	2.256	074	69	129	693	030	0,4	52,3	30,8	346	111
083	**TELECOMUNICACOES DO PIAUI S.A. - TELEPISA**										*** UF-PI * VINC MIN-MINICOM**		*** MES BALANCO- DEZ**		
83	33.451	104	30.330	074	29.849	083	4.950	108	3.640	041	0,8	10,8	12,2	569	100
82	11.405	107	10.099	076	9.902	085	2.012	106	1.269	051	1,1	13,2	12,8	563	102
81	4.908	107	4.403	081	4.179	085	936	104	608	048	0,9	14,8	14,5	535	102
80	2.090	105	1.946	080	1.678	082	381	100	156	050	0,6	19,7	9,3	524	099
084	**FLORESTAS RIO DOCE S.A.**										*** UF-MG * VINC MIN-MME**		*** MES BALANCO- DEZ**		
83	30.177	111	19.450	093	28.111	084	19.164	077	2.249	048	4,5	6,8	8,0	4.933	022
82	11.456	106	7.901	086	10.297	084	8.792	071	261	071	2,8	10,2	2,5	6.725	020
81	5.790	101	4.154	083	5.253	080	4.060	070	370	057	2,8	9,3	7,0	5.716	020
80	2.288	102	1.708	084	1.562	086	1.732	070	-18	150	2,1	31,7	-	6.015	020
085	**SERVICO FEDERAL DE PROCESSAMENTO DE DADOS - SERPRO**										*** UF-DF * VINC MIN-MF**		*** MES BALANCO- JUN**		
83	48.953	094	21.497	089	27.842	085	62.698	041	35	098	1,3	43,1	0,1	9.752	014
82	17.692	093	5.660	094	11.829	076	29.830	038	33	089	3,7	24,8	0,3	9.683	014
81	9.750	085	3.196	091	6.212	073	14.022	035	-	-	2,2	29,7	-	9.506	014
80	4.492	080	1.928	081	2.177	076	7.096	033	59	065	1,6	36,5	2,7	9.902	013

EMPRESAS DO SETOR PRODUTIVO ESTATAL

ANO	VALORES EM MILHOES DE CRUZEIROS										INDICES			EMPREGADOS	
	TOTAL DO ATIVO		IMOBILIZADO		PATRIM. LIQUIDO		FATURAMENTO		LUCRO LIQUIDO		LIQ. CDR.	ENDIV PC	RENTAB PC	PROPRIOS QUANT.	
	VALOR	CL	VALOR	CL	VALOR	CL	VALOR	CL	VALOR	CL					
086 EMPREENDIMENTOS FLORESTAIS S.A. - FLONIBRA											* UF-ES * VINC MIN-MME		* MES BALANCO- DEZ		
83	55.786	090	33.842	073	27.721	086	565	144	-338	149	0,1	50,3	-	1.157	079
82	16.969	094	12.626	072	10.497	083	523	133	-207	157	3,1	38,1	-	583	101
81	8.132	088	6.092	069	4.647	082	234	127	-101	155	1,8	42,9	-	1.101	079
80	3.688	086	2.655	067	1.612	084	103	123	-78	162	0,4	56,3	-	918	081
087 COALBRA - COQUE E ALCOOL DA MADEIRA S/A											* UF-DF * VINC MIN-MA		* MES BALANCO- DEZ		
83	38.563	101	24.795	084	27.626	087	-	-	-3.105	165	0,3	28,4	-	240	124
82	5.555	124	780	139	5.523	098	-	-	-144	153	76,5	0,6	-	99	140
81	894	145	57	160	598	125	-	-	-	-	6,8	33,2	-	56	148
80	199	159	3	171	77	152	-	-	-	-	181,7	55,7	-	55	149
088 TELECOMUNICACOES DE SERGIPE S.A. - TELERGIPE											* UF-SE * VINC MIN-MINICOM		* MES BALANCO- DEZ		
83	33.364	106	28.600	078	25.525	088	4.535	110	1.139	057	0,7	23,5	4,5	502	106
82	12.049	103	10.239	074	9.084	086	1.936	107	917	054	0,8	24,6	10,1	502	107
81	5.610	102	5.157	072	3.855	086	817	107	535	051	0,7	31,3	13,9	486	105
80	2.737	097	2.313	074	1.577	085	352	103	98	056	0,8	42,4	6,3	469	103
089 TELECOMUNICACOES DO RIO GRANDE DO NORTE S.A. - TELERN											* UF-RN * VINC MIN-MINICOM		* MES BALANCO- DEZ		
83	33.050	107	29.529	076	25.112	089	6.542	100	2.694	045	0,6	24,0	10,7	778	092
82	11.277	109	9.440	080	8.470	089	2.952	098	988	052	1,1	24,9	11,7	800	093
81	5.101	106	4.193	082	3.608	088	1.435	094	342	058	1,2	29,3	9,5	809	090
80	2.565	098	2.216	076	1.511	088	654	090	125	053	0,6	41,1	8,3	824	089
090 ALUNORTE - ALUMINA DO NORTE DO BRASIL S.A.											* UF-RJ * VINC MIN-MME		* MES BALANCO- DEZ		
83	108.304	072	55.792	060	25.056	090	-	-	-	-	0,2	76,9	-	186	130
82	25.297	083	16.891	063	8.056	091	-	-	-	-	0,4	68,2	-	267	122
81	6.539	098	3.935	085	1.271	115	-	-	-	-	-	80,6	-	247	121
80	2.183	103	1.223	093	650	114	-	-	-	-	0,3	70,2	-	212	122

EMPRESAS DO SETOR PRODUTIVO ESTATAL

ANO	VALORES EM MILHOES DE CRUZEIROS								INDICES				EMPREGADOS	
	TOTAL DO ATIVO		IMOBILIZADO		PATRIM. LIQUIDO		FATURAMENTO		LUCRO LIQUIDO		LIQ.	ENDIV	RENTAB	PROPRIOS	
	VALOR	CL	VALOR	CL	VALOR	CL	VALOR	CL	VALOR	CL	COR.	PC	PC	QUANT.	CL
091 CIA. SIDERURGICA DE MOGI DAS CRUZES - COSIM									* UF-SP * VINC MIN-MIC			* MES BALANCO- DEZ			
83	54.990	091	45.840	066	24.655	091	10.951	090	-8.163	171	0,4	55,2	-	1.683	063
82	13.060	102	5.742	093	1.485	125	7.634	077	-6.252	175	0,4	88,6	-	1.970	057
81	6.047	100	1.528	108	531	128	3.340	076	-905	168	0,7	91,2	-	2.241	052
80	1.475	114	595	111	111	147	2.240	063	-691	181	0,7	92,5	-	2.356	047
092 TELECOMUNICACOES DE ALAGOAS S.A. - TELASA									* UF-AL * VINC MIN-MINICOM			* MES BALANCO- DEZ			
83	31.787	108	27.286	080	24.079	092	5.655	105	409	074	0,9	24,2	1,7	696	096
82	11.404	108	9.663	079	8.522	088	2.487	101	652	059	1,1	25,3	7,7	695	095
81	5.407	104	4.436	079	3.755	087	1.184	098	424	055	0,9	30,6	11,3	701	092
80	2.895	093	2.332	073	1.378	094	517	094	36	073	0,5	52,4	2,6	699	094
093 EMPRESA BRASILEIRA DE INFRA-ESTRUTURA AEROPORTUARIA - INFRAERO									* UF-DF * VINC MIN-MAER			* MES BALANCO- DEZ			
83	29.037	112	4.443	122	22.915	093	33.302	057	15	105	1,5	21,1	0,1	3.529	031
82	11.169	110	1.843	117	8.618	087	12.772	058	2	104	1,4	22,8	-	3.590	031
81	5.207	105	960	116	4.277	084	5.004	063	57	079	1,5	17,9	1,4	3.291	032
80	2.748	096	494	116	2.152	077	2.242	062	81	061	1,3	21,7	3,8	2.736	036
094 INTERBRAS CAYMAN COMPANY									* UF-	* VINC MIN-MME		* MES BALANCO- DEZ			
83	663.913	030	-	-	22.510	094	805.537	004	4.456	039	0,9	95,1	19,8	-	
82	121.374	034	-	-	3.329	109	226.337	005	1.473	047	0,8	97,3	44,3	-	
81	27.181	054	-	-	340	140	138.965	004	-1.210	174	0,8	98,7	-	-	
80	15.633	045	-	-	145	143	59.757	007	21	080	0,9	99,1	14,9	-	
095 TELECOMUNICACOES DE RONDONIA S.A. - TELERON									* UF-RO * VINC MIN-MINICOM			* MES BALANCO- DEZ			
83	25.451	115	21.522	088	20.756	095	5.210	106	3.850	040	1,0	18,4	18,6	426	110
82	8.029	116	6.684	090	5.798	096	1.776	110	1.279	050	1,2	27,8	22,1	402	110
81	2.865	118	2.398	097	2.037	100	690	112	433	054	0,7	28,9	21,3	371	111
80	1.069	124	865	102	642	116	282	107	52	066	0,6	40,0	8,2	347	110

EMPRESAS DO SETOR PRODUTIVO ESTATAL

ANO	VALORES EM MILHOES DE CRUZEIROS								INDICES				EMPREGADOS	
	TOTAL DO ATIVO		IMOBILIZADO		PATRIM. LIQUIDO		FATURAMENTO		LUCRO LIQUIDO		LIQ.	ENDIV	RENTAB	PROPRIOS	
	VALOR	CL	VALOR	CL	VALOR	CL	VALOR	CL	VALOR	CL	COR.	PC	PC	QUANT.	CL
096 CIA. DOCAS DO ESPIRITO SANTO - CODESA									* UF-ES * VINC MIN-MT			* MES BALANCO- DEZ			
83	31.029	109	29.461	077	19.385	096	7.376	097	31	099	0,6	37,5	0,2	1.194	077
82	7.380	118	7.354	087	3.296	110	-	-	-106	149	-	55,3	-	4	171
81	3.820	112	3.813	086	1.515	110	-	-	-198	159	-	60,3	-	4	171
80	1.990	106	1.980	078	692	112	-	-	-52	158	0,1	65,2	-	6	167
097 CARBONIFERA PROSPERA S.A.									* UF-SC * VINC MIN-MIC			* MES BALANCO- DEZ			
83	33.683	103	9.518	108	19.294	097	25.895	066	2.940	044	1,4	42,7	15,2	2.561	043
82	11.560	105	3.391	108	5.058	100	10.586	066	1.289	048	1,1	56,2	25,5	2.274	052
81	4.900	108	1.986	101	1.886	103	4.348	068	450	053	0,9	61,5	23,9	2.373	049
80	1.893	107	904	101	722	108	1.608	072	10	089	0,9	62,0	1,5	1.748	063
098 CIA. DAS DOCAS DO ESTADO DA BAHIA - CODEBA									* UF-BA * VINC MIN-MT			* MES BALANCO- DEZ			
83	62.635	089	56.761	059	19.031	098	9.299	091	-96	142	0,8	69,6	-	1.197	076
82	23.068	086	20.755	055	7.385	093	3.857	091	-294	160	0,7	68,0	-	1.218	075
81	11.694	080	10.550	057	7.017	069	1.487	093	-417	163	0,6	40,0	-	1.236	074
80	5.792	074	5.214	051	3.259	063	659	089	-345	173	0,7	43,7	-	1.287	073
099 DATAMEC S.A. SISTEMAS E PROCESSAMENTO DE DADOS									* UF-RJ * VINC MIN-MF			* MES BALANCO- DEZ			
83	27.351	114	6.502	115	17.683	099	31.151	060	5.833	035	1,7	35,3	33,0	2.851	035
82	7.653	117	1.833	119	4.977	101	10.752	065	1.665	044	1,7	35,0	33,5	2.705	038
81	3.092	117	897	119	1.829	106	4.686	067	625	047	1,3	40,8	34,2	2.548	044
80	1.329	117	457	120	692	113	2.070	065	128	052	0,9	48,0	18,6	2.778	035
100 CIA. ELETROMECANICA - CELMA									* UF-RJ * VINC MIN-MAER			* MES BALANCO- DEZ			
83	24.735	116	9.933	105	16.340	100	16.726	082	1.014	061	1,6	33,9	6,2	1.277	074
82	6.878	119	3.126	109	5.382	099	5.586	088	697	057	2,7	21,7	13,0	1.161	078
81	2.619	122	1.237	113	1.922	102	2.225	086	423	056	2,3	26,6	22,0	1.003	082
80	1.100	123	432	122	743	105	963	084	184	048	2,5	32,4	24,8	856	087

EMPRESAS DO SETOR PRODUTIVO ESTATAL

ANO	I	VALORES EM MILHOES DE CRUZEIROS										INDICES				EMPREGADOS	
	I	TOTAL DO ATIVO		IMOBILIZADO		PATRIM. LIQUIDO		FATURAMENTO		LUCRO LIQUIDO	I	LIQ.	ENDIV	RENTAB	I	PROPRIOS	
	I	VALOR	CL	VALOR	CL	VALOR	CL	VALOR	CL	VALOR	CL I	COR.	PC	PC	I	QUANT.	CL
111		**CIA. DOCAS DO MARANHAO - CODOMAR**										* UF-MA * VINC MIN-MT		* MES BALANCO- DEZ			
83		12.609	130	11.920	099	9.672	111	640	143	-178	146	1,0	23,3	-		114	138
82		5.115	126	4.772	097	3.840	105	296	139	-115	150	0,8	24,9	-		110	136
81		2.636	120	2.462	095	2.387	098	96	135	-46	150	1,0	9,4	-		102	136
80		1.374	115	1.258	091	1.186	097	49	135	-42	156	1,7	13,2	-		92	138
112		**B.B. - LEASING COMPANY LTD.**										* UF- * VINC MIN-MF		* MES BALANCO- DEZ			
83		125.986	066	-	-	8.791	112	15.453	083	5.257	033	4,6	93,0	71,2			-
82		37.908	065	-	-	659	140	1.833	109	659	058	0,9	98,3	100,0			-
81		-	-	-	-	-	-	-	-	-	-	-	-	-			-
80		-	-	-	-	-	-	-	-	-	-	-	-	-			-
113		**CIA. AUXILIAR DE EMPRESAS ELETRICAS BRASILEIRAS - CAEEB**										* UF-RJ * VINC MIN-MME		* MES BALANCO- DEZ			
83		30.560	110	4.529	121	8.782	113	23.539	069	473	070	1,2	71,3	5,4		1.075	081
82		13.706	100	1.455	125	3.143	113	11.032	063	304	067	1,2	77,1	9,7		1.050	082
81		6.562	097	607	124	1.348	113	5.006	062	19	094	1,2	79,4	1,5		990	083
80		2.797	094	302	124	728	107	2.478	060	67	064	1,2	74,0	9,2		861	085
114		**CIA. USINAS NACIONAIS - CUN**										* UF-RJ * VINC MIN-MIC		* MES BALANCO- DEZ			
83		16.795	122	8.570	111	8.594	114	40.422	051	-2.409	162	1,0	48,7	-		1.821	059
82		8.131	114	3.595	105	4.166	103	20.455	047	502	062	1,1	48,7	12,1		2.179	053
81		4.646	109	1.906	103	1.880	104	10.531	045	540	050	1,0	59,0	28,7		2.278	051
80		2.357	101	997	098	238	129	5.104	042	-116	166	0,9	88,2	-		2.414	045
115		**REDE FEDERAL DE ARMAZENS GERAIS FERROVIARIOS S.A. - AGEF**										* UF-RJ * VINC MIN-MT		* MES BALANCO- DEZ			
83		9.523	136	6.948	114	8.424	115	6.816	099	99	089	2,3	11,5	1,2		713	094
82		3.820	134	2.757	113	3.137	114	2.543	100	66	084	1,5	17,9	2,1		588	100
81		1.787	131	1.283	112	1.551	109	964	103	19	095	2,0	13,2	1,3		485	106
80		841	129	670	107	779	103	340	104	47	070	2,7	7,4	6,1		445	106

EMPRESAS DO SETOR PRODUTIVO ESTATAL

ANO	I	VALORES EM MILHOES DE CRUZEIROS										INDICES				EMPREGADOS	
	I	TOTAL DO ATIVO		IMOBILIZADO		PATRIM. LIQUIDO		FATURAMENTO		LUCRO LIQUIDO		I LIQ.	ENDIV	RENTAB	I	PROPRIOS	
	I	VALOR	CL	VALOR	CL	VALOR	CL	VALOR	CL	VALOR	CL	I COR.	PC	PC	I	QUANT.	CL
116		CIA. DOCAS DO CEARA - CDC								* UF-CE * VINC MIN-MT			* MES BALANCO- DEZ				
83		16.371	123	14.688	094	8.341	116	3.274	115	302	079	0,4	49,0	3,6		512	104
82		5.751	122	5.290	096	3.158	112	1.248	118	-266	158	0,9	45,1	-		502	106
81		2.644	119	2.400	096	2.340	099	587	116	-79	154	1,5	11,5	-		483	107
80		1.342	116	1.182	096	1.114	099	272	110	-52	157	1,1	16,4	-		476	102
117		CIA. DOCAS DO PARA - CDP								* UF-PA * VINC MIN-MT			* MES BALANCO- DEZ				
83		11.953	132	10.094	104	7.863	117	3.350	114	864	063	1,6	34,2	11,0		519	103
82		4.480	130	4.003	101	2.886	116	1.446	112	-95	147	1,1	35,6	-		520	105
81		2.257	125	1.993	100	1.978	101	602	115	-146	157	1,2	12,4	-		515	104
80		1.198	122	970	099	1.066	101	406	099	15	087	1,6	11,0	1,4		508	101
118		TELECOMUNICACOES DO ACRE S.A. - TELEACRE								* UF-AC * VINC MIN-MINICOM			* MES BALANCO- DEZ				
83		8.737	138	7.600	113	7.854	118	1.322	132	352	077	1,4	10,1	4,5		210	128
82		3.543	136	3.019	110	2.616	117	540	131	197	076	0,9	26,2	7,5		213	126
81		1.707	133	1.510	110	1.088	118	227	128	114	069	0,4	36,2	10,5		220	123
80		775	133	682	105	427	120	94	124	26	076	0,3	44,9	6,3		216	121
119		CIA. PONTAGROSSENSE DE TELECOMUNICACOES - CPT								* UF-PR * VINC MIN-MINICOM			* MES BALANCO- DEZ				
83		10.140	135	9.381	110	6.329	119	739	139	998	062	0,6	37,6	15,8		160	133
82		-	-	-	-	-	-	-	-	-	-	-	-	-		-	-
81		-	-	-	-	-	-	-	-	-	-	-	-	-		-	-
80		-	-	-	-	-	-	-	-	-	-	-	-	-		-	-
120		CENTRAIS ELETRICAS DE RORAIMA S.A. - CER								* UF-RR * VINC MIN-MINTER			* MES BALANCO- DEZ				
83		11.677	133	9.542	107	6.151	120	4.562	109	-644	155	0,6	47,3	-		261	122
82		4.258	133	3.408	107	2.439	119	1.762	111	-40	139	0,8	42,7	-		234	125
81		1.833	130	1.516	109	1.103	116	1.015	100	230	062	0,8	39,8	20,9		206	124
80		796	132	656	108	302	124	269	111	-36	154	0,5	56,7	-		180	125

EMPRESAS DO SETOR PRODUTIVO ESTATAL

ANO	VALORES EM MILHOES DE CRUZEIROS								INDICES				EMPREGADOS PROPRIOS	
	TOTAL DO ATIVO VALOR	CL	IMOBILIZADO VALOR	CL	PATRIM. LIQUIDO VALOR	CL	FATURAMENTO VALOR	CL	LUCRO LIQUIDO VALOR	CL	LIQ. COR.	ENDIV PC	RENTAB PC	QUANT.	CL
101 CIA. BRASILEIRA DE COBRE									* UF-RS * VINC MIN-SEPLAN			* MES BALANCO- JUN			
83	37.507	102	20.441	090	15.500	101	6.533	101	-3.709	167	1,1	58,7	-	1.198	075
82	16.451	096	9.299	081	7.910	092	-	-	5	101	1,5	51,9	0,1	1.141	080
81	6.400	099	4.915	074	2.811	095	-	-	-30	148	0,5	56,1	-	978	084
80	1.677	111	1.183	095	1.202	096	-	-	-	-	1,4	28,3	-	880	084
102 AEROPORTOS DO RIO DE JANEIRO S.A. - ARSA									* UF-RJ * VINC MIN-MAER			* MES BALANCO- DEZ			
83	24.415	117	9.740	106	15.089	102	18.379	078	452	072	1,5	38,0	3,0	2.318	051
82	8.371	113	3.738	104	5.696	097	7.141	080	214	074	1,6	31,7	3,8	2.299	051
81	3.139	115	1.843	104	2.777	096	3.341	075	90	072	3,1	11,3	3,3	2.180	053
80	1.624	112	943	100	1.401	093	1.737	069	72	063	2,7	13,1	5,2	2.086	049
103 CIA. BRASILEIRA DE DRAGAGEM - CBD									* UF-RJ * VINC MIN-MT			* MES BALANCO- DEZ			
83	24.072	118	7.625	112	14.447	103	58.347	043	73	092	2,2	40,0	0,5	974	084
82	10.152	111	2.893	111	5.955	095	31.831	035	140	080	2,1	41,3	2,4	1.003	084
81	7.235	093	1.547	106	2.941	092	13.657	036	87	073	1,5	59,3	3,0	1.273	072
80	3.536	089	703	104	1.467	090	9.279	028	130	051	1,5	58,5	8,9	1.284	074
104 CIA. RIO-GRANDENSE DE NITROGENADOS - CRN									* UF-RS * VINC MIN-MME			* MES BALANCO- DEZ			
83	21.882	120	14.200	095	13.970	104	-	-	-	-	2,2	36,2	-	230	126
82	6.299	121	4.556	098	3.410	108	-	-	-	-	0,8	45,9	-	118	134
81	1.317	137	491	128	967	119	-	-	-	-	6,4	26,6	-	56	147
80	515	137	13	163	490	119	-	-	-	-	7,9	5,0	-	40	156
105 EMPRESA DE NAVEGACAO DA AMAZONIA S.A. - ENASA									* UF-PA * VINC MIN-MT			* MES BALANCO- DEZ			
83	13.899	125	13.229	097	12.240	105	4.523	111	-267	147	1,4	11,9	-	529	102
82	6.499	120	6.060	092	4.106	104	2.728	099	-46	142	1,6	36,8	-	526	104
81	3.730	113	3.524	089	1.872	105	1.195	097	-9	139	2,2	49,5	-	526	103
80	1.270	120	1.145	097	702	111	464	097	-81	163	1,6	44,7	-	538	098

EMPRESAS DO SETOR PRODUTIVO ESTATAL

ANO	VALORES EM MILHOES DE CRUZEIROS										INDICES				EMPREGADOS	
	TOTAL DO ATIVO		IMOBILIZADO		PATRIM. LIQUIDO		FATURAMENTO		LUCRO LIQUIDO		LIQ. COR.	ENDIV PC	RENTAB PC		PROPRIOS QUANT.	
	VALOR	CL	VALOR	CL	VALOR	CL	VALOR	CL	VALOR	CL						CL
106 CIA. TELEFONICA MELHORAMENTO E RESISTENCIA - CTMR											* UF-RS * VINC MIN-MINICOM * MES BALANCO- DEZ					
83	13.334	127	11.242	101	11.656	106	2.001	126	1.883	050	1,1	12,6	16,2		319	115
82	4.738	128	3.898	102	3.725	106	826	124	753	056	0,7	21,4	20,2		297	118
81	1.769	132	1.536	107	1.413	112	370	122	306	059	1,0	20,1	21,7		283	118
80	705	134	620	109	516	118	145	117	85	060	0,7	26,8	16,6		275	117
107 CIA. DOCAS DO RIO GRANDE DO NORTE - CODERN											* UF-RN * VINC MIN-MT * MES BALANCO- DEZ					
83	22.411	119	20.069	091	11.490	107	5.057	107	-419	152	1,4	48,7	-		486	107
82	8.081	115	7.234	088	4.446	102	1.850	108	-176	155	1,2	45,0	-		425	109
81	3.979	111	3.774	087	3.278	091	728	111	-309	161	0,8	17,6	-		417	109
80	2.113	104	1.983	077	1.715	081	379	101	-100	164	1,0	18,8	-		414	107
108 FLORESTAL ACESITA S.A. - FLORASA											* UF-MG * VINC MIN-MF * MES BALANCO- DEZ					
83	64.222	087	51.728	061	10.756	108	23.208	070	-2.058	160	0,9	83,3	-		5.842	021
82	21.005	089	13.624	068	400	147	10.158	067	-2.576	168	0,6	98,1	-		6.472	021
81	10.915	081	5.822	070	514	129	6.787	053	-1.099	172	1,6	95,3	-		6.733	019
80	5.126	078	2.471	072	714	109	3.633	050	2	095	1,3	86,1	0,3		7.934	017
109 CIA. DE ELETRICIDADE DO AMAPA - CEA											* UF-AP * VINC MIN-MINTER * MES BALANCO- DEZ					
83	13.315	128	11.171	102	10.384	109	2.741	118	1.152	056	0,5	22,0	11,1		356	113
82	4.582	129	3.839	103	3.596	107	1.219	119	323	065	0,6	21,5	9,0		361	112
81	2.028	127	1.640	105	1.658	107	614	114	124	068	0,9	18,2	7,5		316	114
80	903	126	677	106	704	110	268	112	-3	130	1,1	22,0	-		240	120
110 FEM - FABRICA DE ESTRUTURAS METALICAS S/A											* UF-RJ * VINC MIN-MIC * MES BALANCO- DEZ					
83	20.133	121	6.355	116	9.685	110	31.232	059	150	087	1,4	51,9	1,6		3.740	030
82	13.788	099	2.758	112	3.133	115	20.723	046	546	060	1,1	77,3	17,5		3.575	032
81	5.534	103	1.443	111	1.340	114	6.079	056	168	064	1,1	75,8	12,5		1.897	063
80	2.527	100	584	112	642	115	2.618	058	232	046	1,0	74,6	36,1		1.807	061

EMPRESAS DO SETOR PRODUTIVO ESTATAL

ANO	VALORES EM MILHOES DE CRUZEIROS										INDICES				EMPREGADOS PROPRIOS	
	TOTAL DO ATIVO		IMOBILIZADO		PATRIM. LIQUIDO		FATURAMENTO		LUCRO LIQUIDO		LIQ. COR.	ENDIV PC	RENTAB PC		QUANT.	
	VALOR	CL	VALOR	CL	VALOR	CL	VALOR	CL	VALOR	CL						
121	**TELECOMUNICACOES DO AMAPA S.A. - TELAMAPA**										*** UF-AP * VINC MIN-MINICOM * MES BALANCO- DEZ**					
83	6.875	141	6.059	117	6.148	121	1.032	135	1.036	060	0,9	10,6	16,9		126	137
82	2.010	144	1.820	120	1.630	123	404	134	144	079	0,9	18,9	8,9		132	132
81	759	147	676	123	673	122	191	130	53	081	1,0	11,4	8,0		133	131
80	329	146	288	125	288	128	82	127	18	084	2,0	12,5	6,4		126	131
122	**PARTICIPACAO EM EMPREENDIMENTOS E TRANSPORTES S.A. - PETRASA**										*** UF-RJ * VINC MIN-MME * MES BALANCO- DEZ**					
83	5.183	145	1	174	5.147	122	241	150	387	075	38,7	0,7	7,5			-
82	1.716	152	-	-	1.679	122	297	138	270	069	8,6	2,1	16,1			-
81	692	150	-	-	651	123	69	140	76	076	-	5,9	11,8		6	170
80	343	144	-	-	291	127	46	136	87	059	1,5	15,0	29,9		6	168
123	**TELECOMUNICACOES AERONAUTICAS S.A. - TASA**										*** UF-RJ * VINC MIN-MAER * MES BALANCO- DEZ**					
83	10.851	134	1.428	142	5.065	123	13.478	086	298	080	1,6	53,0	5,9		1.557	067
82	2.900	139	470	144	1.412	126	5.004	089	202	075	1,8	43,4	14,3		1.331	071
81	528	155	249	142	450	134	989	101	34	087	3,0	13,8	7,6		1.073	081
80	228	156	121	139	199	136	424	098	23	077	2,5	12,5	12,0		945	079
124	**EMBRAER AIRCRAFT CORPORATION**										*** UF-SP * VINC MIN-MAER * MES BALANCO- DEZ**					
83	33.432	105	9.404	109	4.937	124	11.876	088	203	082	1,1	85,2	4,1		50	152
82	3.389	137	1.552	124	1.215	129	2.230	104	165	078	1,0	64,1	13,6		45	155
81	1.113	139	313	137	490	130	989	102	126	067	1,6	56,0	25,8		38	158
80	208	157	4	170	203	135	89	126	3	093	45,9	2,3	1,6		22	163
125	**TELECOMUNICACOES DE RORAIMA S.A. - TELAIMA**										*** UF-RR * VINC MIN-MINICOM * MES BALANCO- DEZ**					
83	5.260	144	4.155	125	4.564	125	945	137	794	064	1,0	13,2	17,4		106	140
82	1.709	153	1.138	127	1.388	127	393	135	255	072	1,0	18,8	18,4		102	139
81	701	149	401	134	533	127	182	131	106	070	0,7	23,9	19,9		102	134
80	329	145	204	134	206	134	68	130	12	088	0,4	37,3	6,2		100	136

EMPRESAS DO SETOR PRODUTIVO ESTATAL

ANO	I	VALORES EM MILHOES DE CRUZEIROS									I	INDICES			I	EMPREGADOS	
	I	TOTAL DO ATIVO		IMOBILIZADO		PATRIM. LIQUIDO		FATURAMENTO		LUCRO LIQUIDO	I	LIQ.	ENDIV	RENTAB	I	PROPRIOS	
	I	VALOR	CL	VALOR	CL	VALOR	CL	VALOR	CL	VALOR	CL	I	COR.	PC	PC	I	QUANT.	CL
126		CENTRAIS DE ABASTECIMENTO DE PERNAMBUCO S.A. - CEASA/PE								* UF-PE * VINC MIN-MA				* MES BALANCO- DEZ				
83		4.795	147	4.631	120	4.269	126	529	145	2	110		0,6	11,0	0,1		88	143
82		1.877	147	1.834	118	1.622	124	214	141	-21	133		0,3	13,5	-		89	144
81		976	144	952	117	823	120	96	136	-7	135		0,3	15,6	-		92	139
80		491	140	469	119	424	121	58	133	-10	141		0,8	13,6	-		89	140
127		ESTRADA DE FERRO CORCOVADO								* UF-RJ * VINC MIN-MF				* MES BALANCO- DEZ				
83		4.494	148	4.366	123	4.170	127	367	148	98	090		9,3	7,2	2,4		86	144
82		2.633	141	2.545	114	2.453	118	169	144	23	094		17,1	6,8	1,0		103	138
81		401	162	324	136	172	151	76	138	49	082		30,7	57,1	28,7		103	133
80		280	149	254	128	115	146	107	122	77	062		10,3	58,9	67,6		103	134
128		CENTRAIS DE ABASTECIMENTO DO RIO DE JANEIRO S.A.-CEASA/RJ								* UF-RJ * VINC MIN-MA				* MES BALANCO- DEZ				
83		13.039	129	11.016	103	3.936	128	1.946	128	1.363	055		0,3	69,2	34,6		720	093
82		5.068	127	4.469	099	1.004	131	851	123	-154	154		0,3	79,9	-		753	094
81		2.471	123	2.348	098	601	124	406	120	-154	158		0,2	74,4	-		673	094
80		1.300	118	1.244	092	341	123	211	116	-67	159		0,3	73,6	-		745	092
129		NAVEGACAO RIO DOCE LTDA.								* UF-RJ * VINC MIN-MME				* MES BALANCO- DEZ				
83		8.897	137	4.686	119	2.590	129	2.357	123	-353	150		1,6	70,9	-			-
82		3.215	138	1.938	116	1.085	130	1.333	117	10	100		2,2	65,9	0,9			-
81		1.615	134	1.037	114	477	131	628	113	-20	146		1,5	70,5	-			-
80		849	128	549	113	225	130	338	105	51	069		1,3	73,3	22,7			-
130		NUCLEMON - NUCLEBRAS DE MONAZITA E ASSOCIADOS LTDA								* UF-SP * VINC MIN-MME				* MES BALANCO- DEZ				
83		4.282	150	1.033	147	2.538	130	5.736	103	454	071		4,4	40,7	17,9		627	098
82		1.445	154	379	148	812	138	2.135	105	-98	148		3,0	43,8	-		647	097
81		748	148	210	144	460	132	1.082	099	55	080		1,9	38,5	12,1		650	096
80		327	147	104	142	207	133	476	096	-76	161		1,1	36,8	-		643	096

EMPRESAS DO SETOR PRODUTIVO ESTATAL

ANO	I	VALORES EM MILHOES DE CRUZEIROS										INDICES				EMPREGADOS	
	I	TOTAL DO ATIVO		IMOBILIZADO		PATRIM. LIQUIDO		FATURAMENTO		LUCRO LIQUIDO	I	LIQ.	ENDIV	RENTAB	I	PROPRIOS	
	I	VALOR	CL	VALOR	CL	VALOR	CL	VALOR	CL	VALOR	CL I	COR.	PC	PC	I	QUANT.	CL
131	EMPRESA DE ENGENHARIA FERROVIARIA S.A. - ENGEFER									* UF-RJ * VINC MIN-MT			* MES BALANCO- DEZ				
83		155.677	055	2.166	136	2.388	131	760	138	63	094	0,2	98,5	2,7		791	091
82		119.938	035	907	133	904	134	-	-	12	098	0,1	99,2	1,4		830	090
81		66.436	031	482	129	449	135	-	-	8	099	-	99,3	1,9		846	089
80		31.266	032	236	131	225	131	-	-	-1	128	0,1	99,3	-		835	088
132	EMPRESA DE ENGENHARIA E CONSTRUCAO DE OBRAS ESPECIAIS S/A - ECEX									* UF-RJ * VINC MIN-MT			* MES BALANCO- DEZ				
83		6.634	142	2.339	132	2.377	132	6.079	102	-402	151	1,4	64,2	-		1.287	073
82		5.526	125	1.063	129	830	137	9.658	069	-88	146	1,1	85,0	-		1.240	073
81		4.503	110	888	120	707	121	3.151	079	-730	167	1,0	84,3	-		2.644	039
80		1.800	108	595	110	1.178	098	901	085	-146	167	1,7	48,9	-		2.081	050
133	INDUSTRIA AERONAUTICA NEIVA S/A									* UF-SP * VINC MIN-MAER			* MES BALANCO- DEZ				
83		2.942	155	2.152	137	2.334	133	1.714	129	151	086	1,3	20,7	6,5		355	114
82		1.118	157	802	138	833	136	765	126	187	077	1,1	25,5	22,5		345	114
81		352	164	207	146	323	141	305	123	33	090	5,2	8,2	10,2		234	122
80		198	160	76	151	126	145	258	113	46	071	1,7	36,1	37,0		289	115
134	CENTRAIS DE ABASTECIMENTO DE CAMPINAS S.A.-CEASA/CAMPINAS									* UF-SP * VINC MIN-MA			* MES BALANCO- DEZ				
83		4.207	151	4.123	126	2.291	134	328	149	-106	143	0,1	45,5	-		112	139
82		1.728	151	1.702	122	933	133	148	146	49	088	0,1	46,0	5,3		106	137
81		875	146	861	121	446	136	72	139	12	098	0,2	49,0	2,9		102	135
80		428	142	408	123	222	132	39	137	-11	142	0,5	48,1	-		103	133
135	CENTRAIS DE ABASTECIMENTO DO RIO GRANDE DO SUL S.A. - CEASA/RS									* UF-RS * VINC MIN-MA			* MES BALANCO- DEZ				
83		4.463	149	4.231	124	2.207	135	730	140	172	084	0,3	50,0	7,8		173	131
82		1.834	148	1.765	121	793	139	274	140	68	083	0,2	56,2	8,7		162	129
81		987	143	949	118	366	137	180	132	30	091	0,2	62,8	8,4		161	130
80		514	138	492	117	173	139	77	128	-6	132	0,1	66,2	-		162	127

EMPRESAS DO SETOR PRODUTIVO ESTATAL

ANO	I	VALORES EM MILHOES DE CRUZEIROS										I	INDICES			I	EMPREGADOS	
	I	TOTAL DO ATIVO		IMOBILIZADO		PATRIM. LIQUIDO		FATURAMENTO		LUCRO LIQUIDO		I	LIQ.	ENDIV	RENTAB	I	PROPRIOS	
	I	VALOR	CL	VALOR	CL	VALOR	CL	VALOR	CL	VALOR	CL	I	COR.	PC	PC	I	QUANT.	CL
136		RIO DOCE GEOLOGIA E MINERACAO S.A. - DOCEGEO											* UF-RJ * VINC MIN-MME		* MES BALANCO- DEZ			
83		7.645	139	217	162	2.185	136	146.369	028	2.449	047		1,3	71,4	112,1		1.099	080
82		1.425	155	89	162	564	143	23.108	044	239	073		1,5	60,4	42,4		1.215	076
81		663	151	48	162	275	145	4.722	066	103	071		1,6	58,5	37,6		1.224	075
80		836	130	38	157	301	125	5.789	037	261	045		1,5	64,0	86,9		1.315	071
137		HOTEL DA PRAIA S.A.											* UF-RJ * VINC MIN-MF		* MES BALANCO- DEZ			
83		2.181	161	2.178	134	2.145	137	3	165	-128	144		-	1,6	-		-	-
82		886	160	878	135	886	135	8	163	-21	134		62,6	-	-		-	-
81		459	159	457	131	458	133	3	160	33	089		0,6	0,4	7,3		-	-
80		246	154	242	130	181	138	1	156	23	078		113,5	26,5	13,0		-	-
138		CENTRAIS DE ABASTECIMENTO DO PARANA S.A. - CEASA/PR											* UF-PR * VINC MIN-MA		* MES BALANCO- DEZ			
83		4.922	146	4.836	118	1.957	138	405	147	-607	154		-	60,2	-		192	129
82		2.008	145	1.950	115	972	132	176	143	-138	151		0,1	51,6	-		181	128
81		1.044	142	1.011	115	558	126	110	134	-41	149		0,2	46,6	-		171	129
80		558	136	512	115	293	126	67	131	-36	155		0,4	47,5	-		153	129
139		CIA. DE NAVEGACAO LLOYD BRASILEIRO - LLOYDBRAS											* UF-RJ * VINC MIN-MT		* MES BALANCO- DEZ			
83		316.227	037	234.063	024	1.951	139	157.787	025	-71.953	184		0,7	94,7	-		2.731	037
82		111.402	037	89.385	024	28.543	048	60.292	024	-3.404	170		0,8	71,5	-		2.675	039
81		58.646	035	44.163	024	15.740	044	39.382	021	1.102	040		1,2	69,7	7,0		3.101	033
80		26.010	034	16.036	026	7.813	040	24.463	016	1.701	016		1,3	66,1	21,8		2.934	034
140		IMOBILIARIA SANTA CECILIA S.A.											* UF-RJ * VINC MIN-MIC		* MES BALANCO- DEZ			
83		2.322	158	105	165	1.693	140	3.912	113	18	103		3,4	27,0	1,1		394	111
82		1.751	150	63	165	629	141	3.303	096	64	085		1,5	63,1	10,3		1.047	083
81		1.359	136	37	163	307	142	1.907	088	37	084		1,3	75,1	12,3		1.553	068
80		433	141	23	160	166	140	714	087	15	086		1,7	53,0	9,1		1.548	066

EMPRESAS DO SETOR PRODUTIVO ESTATAL

ANO	VALORES EM MILHOES DE CRUZEIROS								INDICES				EMPREGADOS	
	TOTAL DO ATIVO		IMOBILIZADO		PATRIM. LIQUIDO		FATURAMENTO		LUCRO LIQUIDO		LIQ.	ENDIV	RENTAB	PROPRIOS
	VALOR	CL	VALOR	CL	VALOR	CL	VALOR	CL	VALOR	CL	COR.	PC	PC	QUANT.	CL
141 RIO DOCE AMERICA INC. - RDA									* UF-	* VINC MIN-MME		* MES BALANCO- DEZ			
83	13.643	126	281	161	1.690	141	2.016	125	207	081	1,1	87,6	12,3	27	163
82	2.612	142	81	163	372	149	538	132	57	086	1,2	85,7	15,4	25	164
81	1.044	141	7	171	159	152	243	125	-14	143	1,2	84,7	-	28	162
80	382	143	6	166	89	151	140	118	19	081	1,2	76,6	21,8	31	161
142 CENTRAIS DE ABASTECIMENTO DO ESPIRITO SANTO S.A.-CEASA/ES									* UF-ES	* VINC MIN-MA		* MES BALANCO- DEZ			
83	1.780	164	1.695	140	1.419	142	120	154	-57	137	0,2	20,3	-	76	146
82	722	165	686	140	575	142	59	150	-32	137	0,4	20,4	-	80	145
81	381	163	355	135	307	143	37	145	-13	141	0,7	19,4	-	87	142
80	204	158	188	135	164	141	20	142	-15	148	0,8	19,5	-	102	135
143 NUCLEBRAS CONSTRUTORA DE CENTRAIS NUCLEARES S/A - NUCON									* UF-RJ	* VINC MIN-MME		* MES BALANCO- DEZ			
83	63.011	088	3.662	128	1.403	143	57.228	044	-1.734	159	1,5	95,9	-	262	121
82	28.072	079	1.568	123	1.223	128	30.707	036	1.565	046	1,5	86,4	128,0	287	120
81	43.072	042	148	153	-173	182	14.991	034	-944	169	1,0	100,1	-	187	126
80	-	-	-	-	-	-	-	-	-	-	-	-	-	-	-
144 CENTRAIS DE ABASTECIMENTO DO AMAZONAS S.A. - CEASA/AM									* UF-AM	* VINC MIN-MA		* MES BALANCO- DEZ			
83	2.388	157	2.362	131	1.239	144	62	162	17	104	0,1	48,1	1,4	58	149
82	1.004	158	974	132	467	146	29	157	-11	131	0,3	53,4	-	58	149
81	534	153	519	127	243	148	26	147	-13	142	0,1	54,5	-	55	149
80	285	148	275	126	131	144	16	144	-20	152	0,1	54,0	-	65	143
145 CENTRAIS DE ABASTECIMENTO DO PARA S.A. - CEASA/PA									* UF-PA	* VINC MIN-MA		* MES BALANCO- DEZ			
83	2.082	162	1.982	139	1.134	145	121	153	-134	145	0,1	45,5	-	42	156
82	860	162	818	137	494	145	51	151	-46	143	0,2	42,6	-	47	154
81	458	160	436	133	273	146	24	149	-28	147	0,2	40,4	-	48	154
80	249	153	236	133	150	142	17	143	-19	151	0,2	39,5	-	60	145

EMPRESAS DO SETOR PRODUTIVO ESTATAL

ANO	I I	VALORES EM MILHOES DE CRUZEIROS										INDICES				EMPREGADOS	
		TOTAL DO ATIVO		IMOBILIZADO		PATRIM. LIQUIDO		FATURAMENTO		LUCRO LIQUIDO		I I	LIQ. COR.	ENDIV PC	RENTAB PC	I I	PROPRIOS QUANT.	CL
		VALOR	CL	VALOR	CL	VALOR	CL	VALOR	CL	VALOR	CL							
146	FORJAS ACESITA S.A. - FASA											* UF-MG	* VINC MIN-MF		* MES BALANCO- DEZ			
83		67.745	085	40.798	070	1.087	146	4.355	112	-3.022	163	0,1	98,4	-			562	101
82		21.077	088	10.025	077	1.691	121	2.268	102	-3.412	171	0,1	92,0	-			691	096
81		8.318	087	2.935	092	346	139	1.220	096	-1.628	178	0,3	95,8	-			651	095
80		4.264	083	1.563	088	751	104	629	092	-894	184	0,4	82,4	-			770	091
147	CIA. MELHORAMENTOS DE BLUMENAU GRANDE HOTEL BLUMENAU											* UF-SC	* VINC MIN-MF		* MES BALANCO- DEZ			
83		982	168	912	149	928	147	109	155	-62	138	0,8	5,6	-			50	151
82		395	170	362	149	385	148	60	149	-23	135	0,8	2,5	-			47	153
81		211	169	189	147	206	149	16	153	-4	132	1,5	2,0	-			52	151
80		92	168	81	149	90	150	15	145	1	096	2,0	2,6	2,1			53	151
148	CENTRAIS DE ABASTECIMENTO DO EST. SANTA CATARINA - CEASA/SC											* UF-SC	* VINC MIN-MA		* MES BALANCO- DEZ			
83		1.003	167	993	148	893	148	61	163	6	107	0,5	10,9	0,7			37	159
82		428	169	400	147	360	151	28	158	14	096	2,7	15,8	3,9			33	162
81		228	168	207	145	175	150	21	150	24	093	6,9	23,3	14,1			34	161
80		126	163	95	143	99	148	7	151	-6	133	18,9	21,4	-			36	160
149	HOSPITAL CRISTO REDENTOR S.A.											* UF-RS	* VINC MIN-MPAS		* MES BALANCO- DEZ			
83		2.311	159	1.061	145	875	149	2.441	122	155	085	0,7	62,1	17,7			505	105
82		849	163	402	146	288	152	1.102	121	27	091	0,7	66,0	9,4			627	099
81		461	158	219	143	135	154	545	117	34	086	0,8	70,6	25,3			608	098
80		245	155	121	140	50	154	245	114	-2	129	0,7	79,2	-			663	095
150	CENTRAIS DE ABASTECIMENTO DA PARAIBA S.A. - CEASA/PB											* UF-PB	* VINC MIN-MA		* MES BALANCO- DEZ			
83		2.070	163	1.989	138	663	150	80	160	-90	140	0,1	67,9	-			66	147
82		845	164	822	136	286	153	36	153	-44	141	0,2	66,0	-			66	146
81		457	161	442	132	137	153	26	148	-16	144	0,2	69,9	-			76	144
80		249	152	236	132	37	161	9	149	-12	145	0,1	85,0	-			96	137

EMPRESAS DO SETOR PRODUTIVO ESTATAL

ANO	VALORES EM MILHOES DE CRUZEIROS								INDICES				EMPREGADOS	
	TOTAL DO ATIVO		IMOBILIZADO		PATRIM. LIQUIDO		FATURAMENTO		LUCRO LIQUIDO		LIQ.	ENDIV	RENTAB	PROPRIOS	
	VALOR	CL	VALOR	CL	VALOR	CL	VALOR	CL	VALOR	CL	COR.	PC	PC	QUANT.	CL
151 CENTRAIS DE ABASTECIMENTO DO MARANHAO S.A. - CEASA/MA									* UF-MA * VINC MIN-MA			* MES BALANCO- DEZ			
83	733	172	699	153	605	151	98	156	25	102	0,7	17,4	4,2	59	148
82	307	174	288	152	228	154	41	152	-5	128	1,2	25,8	-	62	148
81	161	172	151	151	118	155	20	152	-9	138	3,6	27,1	-	51	152
80	91	169	80	150	65	153	6	153	-12	144	3,3	29,1	-	60	144
152 PROLOGO S.A.- PRODUTOS ELETRONICOS									* UF-DF * VINC MIN-MEX			* MES BALANCO- DEZ			
83	5.299	143	332	160	600	152	2.336	124	440	073	6,3	14,7	73,4	317	116
82	882	161	93	161	65	166	697	127	12	097	11,0	24,0	19,5	156	131
81	332	165	26	165	26	165	59	141	4	104	6,1	54,8	17,7	22	167
80	-	-	-	-	-	-	-	-	-	-	-	-	-	-	-
153 HOSPITAL N.SRA. DA CONCEICAO S.A.									* UF-RS * VINC MIN-MPAS			* MES BALANCO- DEZ			
83	7.274	140	3.803	127	580	153	8.033	094	1.751	053	0,6	92,0	301,9	2.390	048
82	2.723	140	1.360	126	-741	184	3.494	093	-285	159	0,4	127,2	-	2.820	036
81	1.560	135	773	122	-218	183	1.839	089	-228	160	0,5	114,0	-	2.838	036
80	817	131	433	121	9	170	963	083	-231	170	0,6	98,8	-	3.151	033
154 COMPANHIA BRASILEIRA DE PROJETOS INDUSTRIAIS - COBRAPI									* UF-RJ * VINC MIN-MIC			* MES BALANCO- DEZ			
83	2.455	156	137	163	558	154	7.447	096	-282	148	1,1	77,2	-	710	095
82	1.755	149	80	164	372	150	4.564	090	-139	152	1,1	78,8	-	863	089
81	1.048	140	56	161	252	147	3.331	077	36	085	1,2	76,0	14,6	1.252	073
80	567	135	34	158	194	137	1.782	067	46	072	1,4	65,7	24,0	1.359	070
155 CENTRAIS DE ABASTECIMENTO DE GOIAS S.A. - CEASA/GO									* UF-GO * VINC MIN-MA			* MES BALANCO- DEZ			
83	2.214	160	2.175	135	535	155	423	146	-38	135	-	75,8	-	85	145
82	905	159	889	134	223	155	158	145	2	103	0,1	75,3	1,3	98	141
81	478	156	468	130	111	156	55	142	17	096	0,2	76,6	15,8	89	141
80	255	151	244	129	48	156	26	139	-9	137	0,3	81,2	-	89	141

EMPRESAS DO SETOR PRODUTIVO ESTATAL

ANO	VALORES EM MILHOES DE CRUZEIROS								INDICES				EMPREGADOS	
	TOTAL DO ATIVO		IMOBILIZADO		PATRIM. LIQUIDO		FATURAMENTO		LUCRO LIQUIDO		LIQ.	ENDIV	RENTAB	PROPRIOS
	VALOR	CL	VALOR	CL	VALOR	CL	VALOR	CL	VALOR	CL	COR.	PC	PC	QUANT. CL
156 RIO DOCE EUROPA S.A. - RDE									* UF-	* VINC MIN-MME		* MES BALANCO- DEZ		
83	3.776	152	54	169	509	156	1.954	127	63	095	1,1	86,5	12,5	42 157
82	1.267	156	16	171	135	161	658	128	26	092	1,1	89,3	19,5	42 157
81	475	157	8	169	67	162	378	121	6	101	1,1	85,8	9,5	44 155
80	141	162	6	165	38	160	218	115	5	091	1,3	73,1	15,4	40 157
157 CENTRAIS DE ABASTECIMENTO DO CEARA S.A. - CEASA/CE									* UF-CE	* VINC MIN-MA		* MES BALANCO- DEZ		
83	1.422	165	1.250	144	484	157	200	151	43	097	0,5	66,0	8,9	94 142
82	591	166	534	143	171	157	87	148	25	093	0,9	71,0	15,0	92 142
81	325	166	296	139	73	161	50	144	5	102	0,8	77,4	7,7	92 140
80	172	161	163	136	34	162	23	141	-5	131	0,5	80,1	-	92 139
158 CENTRAIS DE ABASTECIMENTO DE ALAGOAS S.A. - CEASA/AL									* UF-AL	* VINC MIN-MA		* MES BALANCO- DEZ		
83	778	171	732	150	475	158	82	159	-	-	0,5	38,9	-	44 155
82	315	173	301	150	185	156	32	156	1	105	0,4	41,2	1,0	44 156
81	170	171	160	150	90	157	15	155	-5	134	0,5	46,8	-	42 156
80	86	170	82	148	49	155	9	148	-7	134	0,5	42,9	-	37 159
159 CENTRAIS DE ABASTECIMENTO DO MATO GROSSO DO SUL S.A. - CEASA/MS									* UF-MS	* VINC MIN-MA		* MES BALANCO- DEZ		
83	519	177	507	158	420	159	44	164	13	106	0,5	19,1	3,2	35 161
82	214	179	207	158	158	158	23	160	1	106	1,0	26,2	1,1	34 161
81	114	177	109	158	76	160	11	158	-10	140	0,2	33,2	-	35 160
80	61	175	57	155	44	159	3	155	-7	136	2,2	27,8	-	38 158
160 CENTRAIS DE ABASTECIMENTO DE SERGIPE S.A. - CEASA/SE									* UF-SE	* VINC MIN-MA		* MES BALANCO- DEZ		
83	651	175	625	154	414	160	90	157	26	100	0,5	36,4	6,4	56 150
82	267	177	256	154	152	159	35	154	-13	132	0,5	42,8	-	54 152
81	144	175	137	155	84	158	21	151	-8	137	0,7	41,6	-	54 150
80	84	171	73	152	47	157	10	147	-7	135	1,6	43,6	-	59 146

EMPRESAS DO SETOR PRODUTIVO ESTATAL

ANO	I	VALORES EM MILHOES DE CRUZEIROS								I	INDICES			I	EMPREGADOS	
	I	TOTAL DO ATIVO		IMOBILIZADO		PATRIM. LIQUIDO		FATURAMENTO		LUCRO LIQUIDO		I	LIQ.	ENDIV	FENTAB	I	PROPRIOS	
	I	VALOR	CL	VALOR	CL	VALOR	CL	VALOR	CL	VALOR	CL	I	COR.	PC	PC	I	QUANT.	CL
171		**CIA. INCENTIVADORA DE ATIVIDADES AGRICOLAS E INDUSTRIAIS**								*** UF-RJ * VINC MIN-SEPLAN * MES BALANCO- DEZ**								
83		-	-	-	-	-	-	-	-	-	-		-	-	-		-	-
82		4.380	132	587	141	3.269	111	15	161	101	082		2,3	25,4	3,1		3	172
81		2.335	124	297	138	1.609	108	12	157	150	065		999,9	31,1	9,4		3	173
80		1.234	121	152	137	742	106	54	134	125	054		2,9	39,8	16,9		2	170
172		**COBRA - COMPUTADORES E SISTEMAS BRASILEIROS S/A**								*** UF-RJ * VINC MIN-MF * MES BALANCO- MAR**								
83		-	-	-	-	-	-	-	-	-	-		-	-	-		-	-
82		31.786	074	6.590	091	11.943	075	29.343	039	4.621	028		2,2	62,4	38,7		1.863	061
81		12.760	075	3.387	090	1.512	111	11.304	040	-2.462	180		1,1	88,1	-		1.954	058
80		7.140	067	1.700	085	378	122	5.960	035	-764	183		0,8	94,7	-		2.013	054
173		**S/A FIACAO E TECELAGEM LUTFALLA**								*** UF-SP * VINC MIN-SEPLAN * MES BALANCO- DEZ**								
83		732	173	-	-	-4	173	-	-	-29	134		1,0	100,6	-		45	154
82		580	167	-	-	-45	180	7	164	11	099		0,9	107,8	-		56	150
81		565	152	-	-	-44	180	31	146	491	052		0,9	107,8	-		56	146
80		106	166	41	156	-535	189	4	154	-16	149		0,1	603,9	-		57	148
174		**CIA. FERRO-CARRIL CARIOCA**								*** UF-RJ * VINC MIN-MME * MES BALANCO- DEZ**								
83		-	-	-	-	-15	174	-	-	-	-		-	999,9	-		-	-
82		-	-	-	-	-5	175	-	-	-	-		-	999,9	-		-	-
81		-	-	-	-	-2	176	-	-	-	-		-	999,9	-		-	-
80		-	-	-	-	-	-	-	-	-	-		-	510,9	-		-	-
175		**CIA. BRASILEIRA DO ZINCO**								*** UF-RS * VINC MIN-SEPLAN * MES BALANCO- JUN**								
83		1	185	-	-	-20	175	-	-	26	101		0,1	999,9	-		-	-
82		2	185	-	-	-20	178	-	-	27	090		0,4	999,9	-		-	-
81		3	182	-	-	-17	178	-	-	13	097		0,1	571,7	-		-	-
80		2	180	-	-	-18	182	11	146	-12	146		0,2	784,6	-		-	-

EMPRESAS DO SETOR PRODUTIVO ESTATAL

ANO	VALORES EM MILHOES DE CRUZEIROS								INDICES				EMPREGADOS	
	TOTAL DO ATIVO		IMOBILIZADO		PATRIM. LIQUIDO		FATURAMENTO		LUCRO LIQUIDO		LIQ. COR.	ENDIV PC	RENTAB PC	PROPRIOS QUANT.	CL
	VALOR	CL	VALOR	CL	VALOR	CL	VALOR	CL	VALOR	CL					
176 CIA. FERRO-CARRIL DO JARDIM BOTANICO									* UF-RJ * VINC MIN-MME			* MES BALANCO- DEZ			
83	-	-	-	-	-33	176	-	-	-2	131	-	-	-		-
82	-	-	-	-	-11	176	-	-	-1	127	-	-	-		-
81	-	-	-	-	-5	177	-	-	-	-	-	-	-		-
80	-	-	-	-	-2	180	-	-	-	-	-	-	-		-
177 REFINARIA RAMIRO S.A.									* UF-RJ * VINC MIN-MIC			* MES BALANCO- DEZ			
83	484	178	17	172	-40	177	2.737	119	-50	136	0,9	108,3	-	25	164
82	280	175	7	173	3	171	1.430	113	-35	138	1,0	98,7	-	36	159
81	109	178	4	173	17	167	728	110	40	083	1,2	83,5	228,2	39	157
80	70	174	2	172	-11	181	360	102	3	092	0,8	116,8	-	47	154
178 RIO DOCE LTD.									* UF- * VINC MIN-MME			* MES BALANCO- DEZ			
83	18	183	-	-	-158	178	-	-	-	-	0,1	968,1	-		-
82	161	182	-	-	-40	179	802	125	-	-	0,8	125,1	-		-
81	529	154	-	-	-20	179	436	119	-61	152	1,0	103,8	-		-
80	277	150	-	-	21	166	116	119	6	090	1,1	92,4	28,8		-
179 CIA. PAULISTA DE CELULOSE - COPASE									* UF-SP * VINC MIN-MF			* MES BALANCO- DEZ			
83	272	181	17	173	-265	179	729	141	-93	141	1,4	194,2	-	96	141
82	118	183	16	170	-171	181	309	137	-69	145	1,2	238,4	-	127	133
81	72	180	16	166	-102	181	89	137	-56	151	1,2	240,0	-	105	132
80	50	176	15	162	-45	183	112	121	-11	143	1,6	189,4	-	133	130
180 NUCLEBRAS ENGENHARIA S.A. - NUCLEN									* UF-RJ * VINC MIN-MME			* MES BALANCO- DEZ			
83	14.192	124	1.045	146	-470	180	19.406	076	484	069	0,6	103,3	-	824	088
82	5.674	123	447	145	-372	182	10.956	064	917	053	1,4	106,6	-	939	085
81	3.125	116	285	140	-652	186	2.939	082	289	060	1,8	120,9	-	687	093
80	1.559	113	114	141	-487	188	1.165	081	-256	171	0,9	131,3	-	518	100

EMPRESAS DO SETOR PRODUTIVO ESTATAL

ANO	I	VALORES EM MILHOES DE CRUZEIROS										I	INDICES			I	EMPREGADOS	
	I	TOTAL DO ATIVO		IMOBILIZADO		PATRIM. LIQUIDO		FATURAMENTO		LUCRO LIQUIDO		I	LIQ.	ENDIV	RENTAB	I	PROPRIOS	
	I	VALOR	CL	VALOR	CL	VALOR	CL	VALOR	CL	VALOR	CL	I	CÓR.	PC	PC	I	QUANT.	CL
161		**CENTRAIS DE ABASTECIMENTO DO RIO GRANDE DO NORTE S.A. - CEASA/RN**											*** UF-RN**	*** VINC MIN-MA**	*** MES BALANCO- DEZ**			
83		715	174	707	151	406	161	75	161	-2	132		0,2	43,2	-		36	160
82		277	176	271	153	132	162	23	159	-9	129		0,2	52,4	-		35	160
81		155	173	149	152	81	159	16	154	-5	133		0,2	47,5	-		50	153
80		84	172	83	147	44	158	8	150	-9	139		0,1	47,1	-		54	150
162		**INTERBRAS FRANCE S.A.**											*** UF-**	*** VINC MIN-MME**	*** MES BALANCO- DEZ**			
83		12.002	131	68	168	346	162	21.865	072	45	096		1,0	97,1	13,2		30	162
82		2.155	143	31	168	77	165	16.575	054	103	081		1,0	96,4	133,2		27	163
81		1.847	129	12	168	17	169	11.161	041	1	105		0,9	99,1	8,1		22	166
80		46	177	5	167	10	169	116	120	-	-		1,1	78,5	6,6		21	164
163		**FERRITAS MAGNETICAS S.A. - FERMAG**											*** UF-MG**	*** VINC MIN-MME**	*** MES BALANCO- DEZ**			
83		949	169	515	157	314	163	1.070	134	3	109		1,0	66,9	1,1		41	158
82		347	172	229	155	105	163	204	142	-11	130		1,3	69,5	-		38	158
81		189	170	131	156	59	163	138	133	5	103		1,0	68,6	9,4		36	159
80		126	164	73	153	27	164	91	125	22	079		1,0	78,2	81,4		57	147
164		**HOSPITAL FEMINA S.A.**											*** UF-RS**	*** VINC MIN-MPAS**	*** MES BALANCO- DEZ**			
83		1.178	166	702	152	279	164	992	136	316	078		0,9	76,3	113,2		292	119
82		452	168	299	151	-12	177	383	136	-49	144		0,7	102,7	-		351	113
81		241	167	163	149	18	166	215	129	-18	145		0,7	92,2	-		360	112
80		123	165	90	145	18	167	65	132	-14	147		0,5	79,3	-		393	108
165		**CIA. DE ALUMINIO DO NORDESTE - ALUNE**											*** UF-PE**	*** VINC MIN-MINTER**	*** MES BALANCO- DEZ**			
83		446	179	-	-	247	165	-	-	-	-		-	44,5	-			-
82		175	181	3	174	96	164	-	-	-	-		36,1	44,9	-		1	173
81		76	179	2	174	50	164	-	-	-	-		1,5	34,3	-		13	168
80		25	178	1	173	24	165	-	-	-	-		1,3	3,9	-		10	166

EMPRESAS DO SETOR PRODUTIVO ESTATAL

ANO	I I I	VALORES EM MILHOES DE CRUZEIROS								I I	INDICES			I I	EMPREGADOS PROPRIOS	
		TOTAL DO ATIVO		IMOBILIZADO		PATRIM. LIQUIDO		FATURAMENTO		LUCRO LIQUIDO		LIQ.	ENDIV	RENTAB		QUANT.	
		VALOR	CL	VALOR	CL	VALOR	CL	VALOR	CL	VALOR	CL I	COR.	PC	PC	I	QUANT.	CL
166	EMPRESA GERENCIAL DE PROJETOS NAVAIS - EMGEPRON									* UF-RJ	* VINC MIN-MM		* MES BALANCO- DEZ				
83		145.006	059	25	171	190	166	2.686	120	186	083	266,3	99,9	98,0		6	171
82		32.681	073	-	-	1	172	-	-	-	-	-	100,0	8,8			-
81		-	-	-	-	-	-	-	-	-	-	-	-	-			-
80		-	-	-	-	-	-	-	-	-	-	-	-	-			-
167	SOCIEDADE EDUCACIONAL LTDA.									* UF-RJ	* VINC MIN-MF		* MES BALANCO- DEZ				
83		148	182	31	170	141	167	146	152	-3	133	15,8	4,7	-		13	167
82		71	184	13	172	54	167	112	147	19	095	3,5	23,6	35,2		24	165
81		26	181	8	170	17	168	52	143	7	100	2,2	31,8	44,1		22	165
80		8	179	4	169	4	171	28	138	1	097	1,0	41,5	23,0		24	162
168	B.B. TOURS - VOYAGES ET TOURISME									* UF-	* VINC MIN-MF		* MES BALANCO- DEZ				
83		787	170	611	155	94	168	710	142	75	091	0,8	88,0	80,1		8	169
82		354	171	202	160	5	170	14	162	-23	136	1,0	98,3	-		8	169
81		-	-	-	-	-	-	-	-	-	-	-	-	-			-
80		-	-	-	-	-	-	-	-	-	-	-	-	-			-
169	CENTRAIS DE ABASTECIMENTO DO PIAUI S.A. - CEASA/PI									* UF-PI	* VINC MIN-MA		* MES BALANCO- DEZ				
83		566	176	533	156	91	169	88	158	5	108	0,2	83,9	6,2		48	153
82		230	178	218	156	.0	168	33	155	3	102	0,2	82,4	9,8		54	151
81		130	176	115	157	12	170	15	156	-7	136	0,4	90,2	-		65	145
80		71	173	61	154	10	168	7	152	-10	140	0,5	85,3	-		49	152
170	VALEC -COMERCIO E SERVICOS LTDA									* UF-RJ	* VINC MIN-MME		* MES BALANCO- DEZ				
83		3	184	-	-	3	170	-	-	-	-	-	4,5	2,4			-
82		1	186	-	-	1	173	-	-	-	-	-	7,4	1,3			-
81		-	-	-	-	-	-	-	-	-	-	10,9	9,2	-			-
80		-	-	-	-	-	-	-	-	-	-	-	-	8,8			-

EMPRESAS DO SETOR PRODUTIVO ESTATAL

ANO	I	VALORES EM MILHOES DE CRUZEIROS										INDICES				EMPREGADOS	
	I	TOTAL DO ATIVO		IMOBILIZADO		PATRIM. LIQUIDO		FATURAMENTO		LUCRO LIQUIDO	I	LIQ.	ENDIV	RENTAB	I	PROPRIOS	
	I	VALOR	CL	VALOR	CL	VALOR	CL	VALOR	CL	VALOR	CL I	COR.	PC	PC	I	QUANT.	CL
181		ITABIRA INTERNATIONAL COMPANY LTD. - ITACO									* UF-	* VINC MIN-MME		* MES BALANCO- DEZ			
83		27.787	113	-	-	-2.204	181	41.767	049	777	065	0,9	107,9	-			-
82		3.753	135	-	-	-765	185	7.256	078	284	068	0,7	120,4	-			-
81		1.985	128	-	-	-531	185	5.659	059	79	074	0,7	126,8	-			-
80		1.012	125	-	-	-313	185	2.835	055	52	067	0,7	130,9	-			-
182		ENGEMATIC - ENGENHARIA, HIDRAULICA E INSTRUMENTACAO S.A.									* UF-SP	* VINC MIN-MAER		* MES BALANCO- DEZ			
83		3.320	154	1.444	141	-2.309	182	1.689	130	-2.358	161	0,3	169,5	-		135	135
82		1.889	146	582	142	19	169	1.157	120	-556	163	0,8	99,0	-		277	121
81		1.316	138	256	141	293	144	857	106	26	092	1,8	77,7	9,0		284	116
80		507	139	132	138	93	149	322	106	27	075	1,3	81,5	29,5		248	119
183		NUCLEBRAS AUXILIAR DE MINERACAO S.A. - NUCLAM									* UF-RJ	* VINC MIN-MME		* MES BALANCO- DEZ			
83		3.422	153	116	164	-2.679	183	-	-	-8.793	172	13,7	178,3	-		23	165
82		4.452	131	59	166	521	144	-	-	-191	156	1,2	88,3	-		63	147
81		2.233	126	36	164	360	138	-	-	-	-	7,9	83,9	-		93	138
80		857	127	20	161	30	163	-	-	-	-	4,1	96,5	-		110	132
184		INTERNOR TRADE INC.									* UF-	* VINC MIN-MME		* MES BALANCO- DEZ			
83		75.322	083	1.330	143	-5.779	184	258.259	019	-3.050	164	0,9	107,7	-		132	136
82		9.719	112	208	157	-524	183	35.759	032	56	087	0,9	105,4	-		92	143
81		3.240	114	100	159	-396	184	19.941	031	-635	165	0,8	112,2	-		94	137
80		1.680	110	27	159	-73	184	5.228	040	-105	165	0,9	104,4	-		80	142
185		MINAS D'EL REY DOM PEDRO S.A.									* UF-MG	* VINC MIN-MME		* MES BALANCO- DEZ			
83		398	180	382	159	-6.470	185	-	-	-1.291	157	-	999,9	-		7	170
82		214	180	204	159	-2.013	187	-	-	-377	161	-	999,9	-		11	168
81		148	174	137	154	-808	187	5	159	-142	156	-	643,5	-		12	169
80		101	167	94	144	-337	186	-	-	-72	160	-	433,3	-		12	165

EMPRESAS DO SETOR PRODUTIVO ESTATAL

ANO	VALORES EM MILHOES DE CRUZEIROS								INDICES			EMPREGADOS	
	TOTAL DO ATIVO		IMOBILIZADO		PATRIM. LIQUIDO		FATURAMENTO		LUCRO LIQUIDO		LIQ. COR.	ENDIV PC	RENTAB PC	PROPRIOS QUANT.	
	VALOR	CL	VALOR	CL	VALOR	CL	VALOR	CL	VALOR	CL					CL
186	BRASPETRO ALGERIE S.A.								* UF-RJ * VINC MIN-MME			* MES BALANCO- DEZ			
83	47.657	095	2.321	133	-7.613	186	1.665	131	-893	156	3,6	116,0	-	3	172
82	13.291	101	976	131	-1.097	186	1.379	116	516	061	1,9	108,3	-	5	170
81	6.811	095	599	125	-825	188	868	105	-70	153	1,4	112,1	-	4	172
80	3.350	090	490	118	-382	187	498	095	89	058	1,1	111,4	-	4	169
187	USIMINAS MECANICA S.A. - USIMEC								* UF-MG * VINC MIN-SEPLAN			* MES BALANCO- DEZ			
83	159.692	054	81.222	048	-9.301	187	32.660	058	-37.291	182	0,7	105,9	-	2.383	049
82	55.956	054	32.389	046	2.050	120	25.763	042	-7.076	176	0,7	96,3	-	2.334	049
81	28.708	052	16.579	044	3.401	090	11.321	039	-6.363	186	1,0	88,2	-	2.401	048
80	12.259	051	4.715	056	1.505	089	7.811	031	-733	182	1,0	87,7	-	3.227	032
188	USINA SIDERURGICA DA BAHIA S.A. - USIBA								* UF-BA * VINC MIN-MIC			* MES BALANCO- DEZ			
83	108.486	071	50.662	062	-9.903	188	41.139	050	-12.379	175	0,5	109,1	-	1.671	065
82	34.316	068	20.804	054	-5.387	189	14.568	056	-9.651	177	0,5	115,7	-	1.753	063
81	18.722	064	10.968	054	-1.563	189	8.385	050	-5.149	184	0,6	108,3	-	1.900	061
80	9.634	060	5.820	047	1.083	100	5.155	041	-1.239	186	0,7	88,8	-	1.853	059
189	ACOS FINOS PIRATINI S.A. - AFP								* UF-RS * VINC MIN-MIC			* MES BALANCO- DEZ			
83	121.617	067	45.556	067	-11.364	189	27.685	062	-33.458	180	0,3	109,3	-	2.645	039
82	39.551	061	19.431	057	-4.547	188	11.501	060	-13.458	179	0,4	111,5	-	2.629	043
81	21.599	059	10.590	056	2.863	093	6.750	054	-3.771	183	0,5	86,7	-	2.999	035
80	12.210	052	5.776	048	1.946	080	5.316	039	-674	180	0,7	84,1	-	3.358	030
	TOTAL GERAL														
83	120.331.730		62.032.183		44.262.371		24.166.569		1.506.363					591.195	
82	34.376.191		17.446.746		13.554.847		9.402.648		706.812					601.776	
81	15.323.050		7.747.361		6.053.840		4.787.600		485.836					591.841	
80	6.580.187		3.390.619		2.648.790		2.252.980		154.102					605.898	

4.2. Anexos de Classificação das Empresas em Ordem Decrescente de Patrimônio Líquido

4.2.2. Entidades Típicas de Governo

ENTIDADES TIPICAS DE GOVERNO

ANO	I I	VALORES EM MILHOES DE CRUZEIROS										INDICES				EMPREGADOS	
		TOTAL DO ATIVO		IMOBILIZADO		PATRIM. LIQUIDO		FATURAMENTO		LUCRO LIQUIDO	I I	LIQ. COR.	ENDIV PC	RENTAB PC	I I	PROPRIOS QUANT.	
	I	VALOR	CL	VALOR	CL	VALOR	CL	VALOR	CL	VALOR	CL I						CL
001	EMPRESA BRASILEIRA DOS TRANPORTES URBANOS - EBTU											* UF-DF * VINC MIN-MT			* MES BALANCO- DEZ		
83		1.383.796	001	5.122	008	214.681	001	66.187	002	-132.300	024	42,1	62,2	-		405	015
82		412.963	001	2.024	009	129.031	001	21.275	002	6.537	001	999,9	49,9	5,1		390	015
81		138.439	001	1.033	007	56.620	001	9.335	003	2.593	001	33,3	48,3	4,6		382	014
80		36.424	001	538	006	19.500	001	7.392	001	-451	023	1,0	46,5	-		388	014
002	EMPRESA BRASILEIRA DE PESQUISA AGROPECUARIA - EMBRAPA											* UF-DF * VINC MIN-MA			* MES BALANCO- DEZ		
83		190.777	003	172.595	001	153.499	002	70.137	001	-21.856	023	0,9	19,5	-		7.984	001
82		72.370	002	64.593	001	62.937	002	33.161	001	-3.848	024	1,0	13,0	-		7.925	001
81		33.223	002	29.357	001	28.133	002	14.728	001	-922	023	1,3	15,3	-		7.681	001
80		15.050	002	13.756	001	12.717	002	6.193	002	-367	022	0,9	15,5	-		7.312	001
003	COMPANHIA DE FINANCIAMENTO DA PRODUCAO - CFP											* UF-DF * VINC MIN-MA			* MES BALANCO- DEZ		
83		41.626	005	3.643	011	34.810	003	14.775	003	10.399	001	5,6	16,4	29,9		724	007
82		10.296	005	1.563	010	9.965	003	-	-	-	-	26,4	3,2	-		704	007
81		-	-	-	-	-	-	-	-	-	-	-	-	-		-	-
80		-	-	-	-	-	-	-	-	-	-	-	-	-		-	-
004	FINANCIADORA DE ESTUDOS E PROJETOS - FINEP											* UF-RJ * VINC MIN-SEPLAN			* MES BALANCO- DEZ		
83		207.058	002	521	018	19.527	004	11.324	007	9.931	002	3,0	85,8	50,9		651	010
82		50.320	004	199	017	7.724	004	4.228	007	-586	023	4,2	83,0	-		636	010
81		18.663	004	66	016	4.243	003	1.407	010	-4.872	024	2,3	71,3	-		567	008
80		10.344	004	29	015	3.679	003	850	009	-1.715	024	3,1	57,4	-		565	009
005	CIA. DE DESENVOLVIMENTO DO VALE DO SAO FRANCISCO - CODEVASF											* UF-DF * VINC MIN-MINTER			* MES BALANCO- DEZ		
83		159.576	004	13.449	003	18.524	005	11.954	004	27	007	0,9	88,3	0,1		2.659	002
82		58.681	003	4.520	004	6.991	005	6.510	003	789	003	1,1	88,0	11,3		2.669	002
81		24.099	003	1.271	004	2.412	005	2.607	006	245	003	1,1	90,0	10,2		2.702	002
80		10.669	003	599	005	942	006	1.005	007	132	002	1,0	91,1	14,1		2.723	002

ENTIDADES TIPICAS DE GOVERNO

ANO	VALORES EM MILHOES DE CRUZEIROS: TOTAL DO ATIVO VALOR	CL	IMOBILIZADO VALOR	CL	PATRIM. LIQUIDO VALOR	CL	FATURAMENTO VALOR	CL	LUCRO LIQUIDO VALOR	CL	INDICES: LIQ. COR.	ENDIV PC	RENTAB PC	EMPREGADOS PROPRIOS QUANT.	CL
006 EMPRESA BRASILEIRA DE RADIODIFUSAO - RADIOBRAS	* UF-DF * VINC MIN-MINICOM * MES BALANCO- DEZ														
83	18.371	006	15.163	002	12.379	006	7.512	010	-3.547	022	0,6	32,6	-	1.111	004
82	7.759	006	6.210	002	5.586	006	3.794	008	-383	022	0,6	28,0	-	1.102	004
81	4.051	005	3.083	002	2.541	004	1.706	008	-463	022	1,1	37,3	-	1.079	006
80	2.273	005	1.637	002	1.244	004	1.021	006	37	004	1,5	45,2	3,0	1.105	005
007 HOSPITAL DE CLINICAS DE PORTO ALEGRE - HCPA	* UF-RS * VINC MIN-MEC * MES BALANCO- DEZ														
83	13.730	007	11.820	004	10.562	007	9.752	009	-1.344	021	1,1	22,6	-	2.446	003
82	5.870	007	4.893	003	4.437	007	4.820	006	-36	019	1,5	24,4	-	2.488	003
81	3.013	006	2.527	003	2.202	006	2.181	007	-20	018	1,7	26,9	-	2.568	003
80	1.618	006	1.301	003	1.122	005	970	008	-14	016	2,6	30,6	-	2.529	003
008 CENTRO BRAS. DE APOIO A PEQUENA E MEDIA EMPRESA - CEBRAE	* UF-RJ * VINC MIN-SEPLAN * MES BALANCO- DEZ														
83	9.062	010	44	023	8.283	008	11.551	006	4.111	003	2,8	8,6	49,6	151	021
82	4.576	008	30	022	4.292	008	6.112	005	2.237	002	4,6	6,2	52,1	144	021
81	2.144	007	14	020	2.055	007	3.063	005	1.201	002	6,9	4,2	58,5	147	019
80	996	010	10	019	858	007	1.490	004	745	001	3,7	13,8	86,8	141	019
009 CIA. DE COLONIZACAO DO NORDESTE - COLONE	* UF-MA * VINC MIN-MINTER * MES BALANCO- DEZ														
83	11.803	008	6.448	006	6.504	009	65	024	3	013	3,0	44,9	0,1	549	011
82	4.020	009	2.170	008	2.246	010	65	023	1	010	1,3	44,0	0,1	625	011
81	2.063	008	1.094	006	1.131	009	37	020	2	011	0,9	45,0	0,2	550	010
80	1.129	008	528	007	544	010	16	020	5	006	3,1	51,5	1,1	550	010
010 EMPRESA BRASILEIRA DE FILMES S.A. - EMBRAFILME	* UF-RJ * VINC MIN-MEC * MES BALANCO- DEZ														
83	9.315	009	6.787	005	6.398	010	6.761	011	1.224	004	0,5	31,3	19,1	656	009
82	3.560	010	2.488	005	2.015	011	2.929	009	-	-	0,6	43,4	-	680	009
81	1.903	009	1.001	008	902	010	1.187	011	-242	021	0,7	52,6	-	602	007
80	1.028	009	490	008	574	008	648	011	-121	020	0,8	44,1	-	753	007

ENTIDADES TIPICAS DE GOVERNO

ANO	VALORES EM MILHOES DE CRUZEIROS								INDICES				EMPREGADOS PROPRIOS	
	TOTAL DO ATIVO VALOR	CL	IMOBILIZADO VALOR	CL	PATRIM. LIQUIDO VALOR	CL	FATURAMENTO VALOR	CL	LUCRO LIQUIDO VALOR	CL	LIQ. COR.	ENDIV PC	RENTAB PC	QUANT.	CL
011 EMPRESA BRASILEIRA DE PLANEJAMENTO DE TRANSPORTES - GEIPOT									* UF-DF * VINC MIN-MT			* MES BALANCO- DEZ			
83	6.791	011	5.460	007	6.208	011	11.758	005	4	011	2,1	8,2	0,1	1.033	005
82	2.689	012	2.247	007	2.416	009	6.174	004	3	009	2,0	6,9	0,1	1.039	005
81	1.521	010	1.230	005	1.175	008	3.475	004	84	005	0,8	21,8	7,2	1.112	005
80	769	011	640	004	557	009	1.324	005	-99	019	0,6	26,2	-	1.033	006
012 EMPRESA BRASILEIRA DE TURISMO - EMBRATUR									* UF-RJ * VINC MIN-MIC			* MES BALANCO- DEZ			
83	6.239	013	321	020	5.364	012	11.104	008	-389	019	1,3	14,0	-	536	012
82	1.069	016	147	018	817	015	2.832	010	-	-	1,9	23,6	-	536	012
81	489	014	27	019	410	013	1.487	009	-36	020	2,4	16,2	-	510	012
80	386	013	18	016	221	012	825	010	19	005	1,4	42,7	8,8	508	012
013 SERVICO DE NAVEGACAO DA BACIA DO PRATA S.A.- SNBP									* UF-MS * VINC MIN-MT			* MES BALANCO- DEZ			
83	4.266	015	3.858	010	4.119	013	1.332	018	-43	015	3,2	3,5	-	269	017
82	1.688	015	1.512	011	1.562	013	419	015	-66	020	1,0	7,5	-	274	016
81	851	013	766	010	777	011	253	015	-32	019	1,0	8,7	-	276	015
80	449	012	398	009	399	011	103	015	-40	018	1,4	11,0	-	290	015
014 CIA. DE DESENVOLVIMENTO DE RORAIMA - CODESAIMA									* UF-RR * VINC MIN-MINTER			* MES BALANCO- DEZ			
83	6.750	012	4.866	009	3.546	014	2.164	015	-272	018	1,5	47,5	-	302	016
82	3.013	011	2.398	006	1.487	014	267	017	310	004	0,2	50,6	20,8	179	019
81	1.139	012	889	009	504	012	181	016	86	004	0,7	55,7	17,2	227	016
80	244	014	158	010	55	018	40	017	4	007	0,7	77,2	7,2	252	016
015 CIA. DE DESENVOLVIMENTO DE BARCARENA - CODEBAR									* UF-PA * VINC MIN-SEPLAN			* MES BALANCO- DEZ			
83	4.374	014	1.213	017	3.483	015	1.827	016	-1.344	020	21,6	2,0	-	80	023
82	2.214	014	99	020	1.981	012	219	018	-321	021	6,4	10,5	-	75	023
81	-	-	-	-	-	-	-	-	-	-	-	-	-		-
80	-	-	-	-	-	-	-	-	-	-	-	-	-		-

ENTIDADES TIPICAS DE GOVERNO

ANO	VALORES EM MILHOES DE CRUZEIROS								INDICES			EMPREGADOS	
	TOTAL DO ATIVO		IMOBILIZADO		PATRIM. LIQUIDO		FATURAMENTO		LUCRO LIQUIDO		LIQ. CORR.	ENDIV PC	RENTAB PC	PROPRIOS QUANT.	
	VALOR	CL	VALOR	CL	VALOR	CL	VALOR	CL	VALOR	CL					CL
016 CIA. DE AGUAS E ESGOTOS DO AMAPA - CAESA									* UF-AP * VINC MIN-MINTER			* MES BALANCO- DEZ			
83	2.866	018	2.534	013	2.585	016	738	020	15	009	2,8	9,8	0,6	230	019
82	834	019	710	013	503	019	314	016	-7	017	1,5	39,6	-	230	018
81	412	015	334	011	258	015	96	018	8	009	2,7	37,5	3,1	158	018
80	143	018	129	012	127	014	35	019	-6	015	0,9	11,3	-	143	018
017 CIA. DE NAVEGACAO DO SAO FRANCISCO - FRANAVE									* UF-MG * VINC MIN-MT			* MES BALANCO- DEZ			
83	2.352	019	1.935	014	2.080	017	2.346	014	132	006	1,4	11,5	6,3	482	013
82	860	018	708	014	736	016	1.062	013	43	006	1,2	14,3	5,9	485	013
81	366	016	303	012	306	014	503	013	18	007	0,8	15,5	6,0	546	011
80	187	015	135	011	136	013	39	018	-232	021	1,1	25,8	-	548	011
018 CIA. DE AGUAS E ESGOTOS DE RORAIMA - CAER									* UF-RR * VINC MIN-MINTER			* MES BALANCO- DEZ			
83	3.837	016	3.429	012	2.012	018	414	022	615	005	2,1	47,6	30,6	111	022
82	1.003	017	859	012	544	018	148	020	71	005	2,5	45,7	13,2	111	022
81	326	018	251	013	243	016	91	019	1	013	13,3	25,5	0,5	112	020
80	145	017	111	013	123	015	43	016	-	-	1,5	14,6	0,4	103	020
019 EMPRESA BRAS. ASSIST. TECNICA E EXTENSAO RURAL - EMBRATER									* UF-DF * VINC MIN-MA			* MES BALANCO- DEZ			
83	3.814	017	1.814	015	1.959	019	4.799	012	-125	017	1,1	48,6	-	436	014
82	2.456	013	345	016	390	020	2.659	011	-12	018	1,0	84,1	-	453	014
81	1.226	011	143	015	151	018	9.682	002	-9	016	2,1	50,0	-	405	013
80	1.252	007	70	014	71	017	4.822	003	-29	017	1,1	90,3	-	426	013
020 EMPRESA BRASILEIRA DE NOTICIAS - EBN									* UF-DF * VINC MIN-MJ			* MES BALANCO- DEZ			
83	1.650	020	1.352	016	1.535	020	4.265	013	17	008	2,2	7,0	1,2	770	006
82	597	020	503	015	548	017	1.897	012	23	007	1,7	8,2	4,2	751	006
81	341	017	194	014	221	017	927	012	31	006	1,7	35,1	14,1	559	009
80	154	016	16	017	115	016	502	012	78	003	4,0	25,2	68,2	627	008

ENTIDADES TIPICAS DE GOVERNO

ANO	I I	VALORES EM MILHOES DE CRUZEIROS												I I	INDICES			I I	EMPREGADOS	
	I	TOTAL DO ATIVO		IMOBILIZADO		PATRIM. LIQUIDO		FATURAMENTO		LUCRO LIQUIDO		I I	LIQ. COR.		ENDIV PC	RENTAB PC		PROPRIOS	
		VALOR	CL	VALOR	CL	VALOR	CL	VALOR	CL	VALOR	CL							QUANT.	CL
021	CIA. NORDESTINA DE SONDAGENS E PERFURACOES - CONESP											* UF-PE	* VINC MIN-MINTER		* MES BALANCO- DEZ					
83		831	021	331	019	407	021	1.581	017	12	010		1,1		48,9	3,0		242	018
82		360	021	109	019	164	021	633	014	11	008		1,2		54,1	7,2		239	017
81		161	019	35	018	82	019	305	014	10	008		1,6		48,6	12,4		201	017
80		84	020	12	018	28	019	128	013	-	-		1,3		63,2	2,3		187	017
022	CIA. DE DESENVOLVIMENTO DO AMAPA - CODEASA											* UF-AP	* VINC MIN-MINTER		* MES BALANCO- DEZ					
83		828	022	284	021	179	022	565	021	-89	016		3,2		78,4	-		162	020
82		269	022	90	021	104	022	173	019	-	-		2,5		61,4	-		153	020
81		90	021	45	017	38	020	9	022	-17	017		0,9		57,6	-		83	021
80		-	-	-	-	-	-	-	-	-	-		-		-	-		69	021
023	CIA. NORDESTINA DE SERVICOS GERAIS - CONESG											* UF-PE	* VINC MIN-MINTER		* MES BALANCO- DEZ					
83		248	023	29	024	103	023	764	019	3	012		3,5		58,3	3,2		691	008
82		129	023	13	024	41	023	138	021	1	011		1,3		67,8	2,8		699	008
81		133	020	7	021	20	021	123	017	1	012		1,1		85,0	7,7		1.857	004
80		93	019	4	020	9	020	112	014	-	-		1,1		89,8	4,5		2.125	004
024	CIA. DE ARTESANATO DO NORDESTE S.A. - ARTENE											* UF-PE	* VINC MIN-MINTER		* MES BALANCO- DEZ					
83		126	024	45	022	40	024	134	023	-11	014		6,9		9,2	-		25	024
82		122	024	19	023	20	024	68	022	-1	016		3,1		69,5	-		25	024
81		39	022	3	022	4	022	23	021	2	010		1,8		88,3	64,2		23	022
80		19	021	-	-	2	021	2	021	-1	014		10,9		89,3	-		14	022
	T O T A L G E R A L																			
83		2.090.098		263.075		518.798		253.819		-134.826								22.705		
82		647.729		98.462		246.549		99.908		4.766								22.612		
81		234.701		43.686		104.438		53.414		-2.329								22.347		
80		83.467		20.590		43.038		27.570		-2.054								22.391		

4.2. Anexos de Classificação das Empresas em Ordem Decrescente de Patrimônio Líquido

4.2.3. Previdência Social

PREVIDÊNCIA SOCIAL

ANO	I I	VALORES EM MILHOES DE CRUZEIROS										I I	INDICES				I I	EMPREGADOS	
		TOTAL DO ATIVO		IMOBILIZADO		PATRIM. LIQUIDO		FATURAMENTO		LUCRO LIQUIDO			LIQ. COR.	ENDIV PC	RENTAB PC			PROPRIOS QUANT.	CL
		VALOR	CL	VALOR	CL	VALOR	CL	VALOR	CL	VALOR	CL								
001	EMPRESA DE PROCESSAMENTO DE DADOS DA PREVID. SOCIAL - DATAPREV											* UF-RJ * VINC MIN-MPAS			* MES BALANCO- DEZ				
83		33.347	001	12.343	001	29.617	001	34.587	001	458	001		4,7	11,2	1,5			3.817	001
82		14.128	001	6.035	001	11.154	001	17.458	001	2.154	001		2,3	21,1	19,3			3.895	001
81		5.701	001	2.174	001	4.415	001	7.939	001	1.135	001		2,7	22,2	25,7			3.944	001
80		2.479	001	1.191	001	1.821	001	3.641	001	596	001		1,8	25,7	32,7			3.782	001

TOTAL GERAL

83	33.347	12.343	29.617	34.587	458	3.817
82	14.128	6.035	11.154	17.458	2.154	3.895
81	5.701	2.174	4.415	7.939	1.135	3.944
80	2.479	1.191	1.821	3.641	596	3.782

4.2. Anexos de Classificação das Empresas em Ordem Decrescente de Patrimônio Líquido

4.2.4. Bancos Oficiais Federais

BANCOS OFICIAIS FEDERAIS

ANO	VALORES EM MILHOES DE CRUZEIROS										INDICES				EMPREGADOS PROPRIOS	
	TOTAL DO ATIVO		IMOBILIZADO		PATRIM. LIQUIDO		FATURAMENTO		LUCRO LIQUIDO		LIQ. COR.	ENDIV PC	RENTAB PC		QUANT.	
	VALOR	CL	VALOR	CL	VALOR	CL	VALOR	CL	VALOR	CL						
001 BANCO DO BRASIL S.A.									* UF-DF * VINC MIN-MF			* MES BALANCO- DEZ				
83	27.456.323	001	670.857	001	3.280.561	001	4.491.654	003	489.881	001	1,4	88,1	14,9		116.971	001
82	9.796.946	001	245.618	001	1.170.436	002	1.432.678	003	177.629	001	1,7	88,1	15,2		119.413	001
81	5.310.780	001	104.869	001	549.720	001	679.146	003	123.926	001	1,5	89,6	22,5		101.985	001
80	2.640.422	001	45.611	001	234.467	001	293.802	002	49.263	001	1,5	91,1	21,0		93.755	001
002 BCO NACIONAL DO DESENVOLVIMENTO ECONOMICO E SOCIAL - BNDES									* UF-RJ * VINC MIN-SEPLAN			* MES BALANCO- DEZ				
83	15.116.400	002	65.471	003	3.167.012	002	2.982.905	004	-217.587	013	1,8	79,0	-		1.610	006
82	5.098.407	002	26.397	003	1.199.391	001	678.484	004	5.621	007	2,0	76,5	0,5		1.625	006
81	2.106.705	002	13.351	003	398.904	002	310.370	004	5.689	004	4,2	81,1	1,4		1.588	006
80	945.053	002	6.863	003	178.906	002	126.636	004	1.216	005	2,2	81,1	0,7		1.603	006
003 CAIXA ECONOMICA FEDERAL - CEF									* UF-DF * VINC MIN-MF			* MES BALANCO- DEZ				
83	11.490.621	004	321.878	002	1.304.445	003	6.981.498	001	15.122	004	1,1	88,6	1,2		33.668	002
82	4.177.979	004	120.081	002	436.357	003	2.078.931	002	12.666	003	1,1	89,5	2,9		33.692	002
81	1.839.931	004	52.550	002	196.631	003	866.445	002	15.670	002	1,1	89,3	8,0		28.783	002
80	931.823	003	23.107	002	84.377	003	273.615	003	10.443	002	1,1	90,9	12,4		23.296	002
004 BANCO NACIONAL DA HABITACAO - BNH									* UF-RJ * VINC MIN-MINTER			* MES BALANCO- DEZ				
83	11.553.191	003	32.107	005	823.710	004	4.970.828	002	9.059	005	0,9	92,6	1,1		8.411	003
82	4.212.434	003	11.973	005	319.537	004	2.154.096	001	10.642	004	1,1	92,1	3,3		8.495	003
81	1.867.159	003	5.568	004	158.293	004	907.382	001	7.155	003	1,1	91,3	4,5		6.804	003
80	827.223	004	2.279	004	78.264	004	352.826	001	3.294	003	1,5	90,3	4,2		4.093	004
005 AGENCIA ESPECIAL DE FINANCIAMENTO INDUSTRIAL - FINAME									* UF-RJ * VINC MIN-SEPLAN			* MES BALANCO- DEZ				
83	3.323.077	005	135	011	561.383	005	2.083.109	005	621	006	8,7	83,1	0,1		127	010
82	1.248.403	005	50	011	218.553	005	629.086	005	1.731	008	13,5	82,5	0,8		137	010
81	583.575	005	93	010	109.634	005	279.110	005	69	010	11,8	81,2	0,1		143	010
80	261.543	005	42	010	56.021	005	84.616	005	29	010	17,7	78,6	0,1		137	009

BANCOS OFICIAIS FEDERAIS

ANO	VALORES EM MILHOES DE CRUZEIROS										INDICES			EMPREGADOS	
	TOTAL DO ATIVO VALOR	CL	IMOBILIZADO VALOR	CL	PATRIM. LIQUIDO VALOR	CL	FATURAMENTO VALOR	CL	LUCRO LIQUIDO VALOR	CL	LIQ. COR.	ENDIV PC	RENTAB PC	PROPRIOS QUANT.	CL
006 BNDES PARTICIPACOES S.A. - BNDESPAR											* UF-RJ * VINC MIN-SEPLAN		* MES BALANCO- DEZ		
83	1.310.171	008	226	010	453.960	006	16.042	010	-121.149	012	2,8	65,4	-	449	008
82	399.693	007	123	010	186.853	006	3.933	010	-30.402	013	5,3	53,3	-	420	008
81	124.221	007	13	011	70.007	006	659	010	2.675	008	11,0	43,6	3,8	349	008
80	48.721	007	7	011	22.658	006	416	010	35	009	1,9	53,5	0,2	93	010
007 BRAZILIAN AMERICAN MERCHANT BANK - BAMB											* UF- * VINC MIN-MF		* MES BALANCO- DEZ		
83	1.506.824	007	-	-	196.184	007	168.843	008	26.650	002	0,9	87,0	13,6		-
82	204.509	009	-	-	43.075	008	27.878	009	7.662	005	0,8	78,9	17,8		-
81	100.212	009	-	-	17.932	008	13.773	009	4.844	005	0,7	82,1	27,0		-
80	45.384	008	-	-	7.131	008	6.201	008	2.452	004	0,6	84,3	34,4		-
008 BANCO DO NORDESTE DO BRASIL S.A. - BNB											* UF-CE * VINC MIN-MINTER		* MES BALANCO- DEZ		
83	1.959.797	006	39.376	004	190.762	008	829.103	006	23.082	003	1,2	90,0	12,1	6.844	004
82	645.974	006	13.226	004	66.275	007	230.809	006	13.555	002	1,1	89,6	20,5	5.844	004
81	296.472	006	5.055	005	27.012	007	82.670	006	4.370	006	1,1	90,8	16,2	5.663	004
80	115.622	006	1.654	005	12.050	007	25.530	006	1.162	006	1,2	89,6	9,7	5.631	003
009 BANCO DA AMAZONIA S.A. - BASA											* UF-PA * VINC MIN-MINTER		* MES BALANCO- DEZ		
83	548.678	010	16.931	006	45.844	009	203.718	007	-4.644	010	1,1	91,6	-	3.541	005
82	195.897	010	6.852	006	19.633	010	59.724	007	840	009	1,1	90,0	4,3	3.656	005
81	82.799	010	3.176	006	9.628	009	21.832	007	561	009	1,2	88,4	5,8	3.682	005
80	35.029	009	1.484	006	4.793	009	8.775	007	86	008	1,3	86,3	1,8	3.569	005
010 BANCO NACIONAL DE CREDITO COOPERATIVO S.A - BNCC											* UF-DF * VINC MIN-MA		* MES BALANCO- DEZ		
83	891.567	009	12.903	007	27.245	010	163.193	009	-32.915	011	1,2	96,9	-	1.554	007
82	214.555	008	5.014	007	23.384	009	56.722	008	6.463	006	1,2	89,1	27,6	1.516	007
81	105.725	008	1.070	007	9.022	010	17.730	008	3.369	007	1,2	91,5	37,3	1.191	007
80	29.123	010	254	007	2.805	010	3.426	009	600	007	1,5	90,4	21,4	906	007

BANCOS OFICIAIS FEDERAIS

ANO	I I I	VALORES EM MILHOES DE CRUZEIROS										I I	INDICES			I I	EMPREGADOS PROPRIOS	
		TOTAL DO ATIVO		IMOBILIZADO		PATRIM. LIQUIDO		FATURAMENTO		LUCRO LIQUIDO			LIQ. COR.	ENDIV PC	RENTAB PC		QUANT.	CL
		VALOR	CL	VALOR	CL	VALOR	CL	VALOR	CL	VALOR	CL							
011	BANCO DO BRASIL A.G.												* UF-	* VINC MIN-MF		* MES BALANCO- DEZ		
83		60.713	011	1.357	008	2.755	011	1.891	012	52	008		0,9	95,4	1,9		14	011
82		8.559	012	389	009	690	011	747	012	9	011		0,9	91,9	1,4		14	011
81		6.958	011	249	008	404	011	543	011	2	012		78,7	94,2	0,5		14	011
80		1.609	011	161	008	238	011	72	012	-2	012		-	85,2	-		14	011
012	BANCO DE RORAIMA S.A. - BANRORAIMA												* UF-RR	* VINC MIN-MINTER		* MES BALANCO- DEZ		
83		22.857	012	1.353	009	2.436	012	4.422	011	94	007		1,0	89,3	3,9		290	009
82		8.802	011	451	008	614	012	1.207	011	28	010		0,9	93,0	4,6		268	009
81		3.267	012	149	009	332	012	458	012	-50	013		1,0	89,8	-		225	009
80		1.458	012	48	009	127	012	149	011	-26	013		1,0	91,2	-		172	008
013	BRASILIAN FINANCE AND INVESTMENT CORPORATION												* UF-	* VINC MIN-MF		* MES BALANCO- DEZ		
83		344	013	5	012	293	013	146	013	17	009		35,5	14,8	6,0		3	012
82		91	013	1	012	73	013	35	013	2	012		3,9	19,5	3,1		2	012
81		45	013	-	-	36	013	38	013	10	011		5,1	19,0	27,9		2	012
80		23	013	-	-	13	013	10	013	2	011		6,9	41,6	17,1		2	012
	TOTAL GERAL																	
83		75.250.570		1.162.605		10.056.595		22.897.355		188.286							173.482	
82		26.213.256		430.179		3.684.877		7.354.336		206.448							175.082	
81		12.427.852		186.149		1.547.559		3.180.162		168.295							150.429	
80		5.883.044		81.515		681.856		1.176.079		68.558							133.271	



4.2. Anexos de Classificação das Empresas em Ordem Decrescente de Patrimônio Líquido

4.2.5. Concessionárias

CONCESSIONARIAS ESTADUAIS DE ENERGIA ELETRICA

ANO	VALORES EM MILHOES DE CRUZEIROS								INDICES			EMPREGADOS	
	TOTAL DO ATIVO		IMOBILIZADO		PATRIM. LIQUIDO		FATURAMENTO		LUCRO LIQUIDO		LIQ. COR.	ENDIV PC	RENTAB PC	PROPRIOS QUANT.	
	VALOR	CL	VALOR	CL	VALOR	CL	VALOR	CL	VALOR	CL					CL
001 CESP - CIA. ENERGETICA DE SAO PAULO									* UF-SP * VINC MIN-MME			* MES BALANCO- DEZ			
83	5.384.955	001	4.481.641	001	2.396.693	001	440.617	002	23.491	005	0,3	55,5	1,0	15.033	002
82	1.681.375	001	1.426.907	001	915.358	001	184.953	002	28.571	001	0,3	45,6	3,1	15.115	002
81	778.760	001	663.200	001	447.587	001	112.899	002	25.794	001	0,5	42,5	5,8	14.578	002
80	374.082	001	316.492	001	214.746	001	46.605	001	7.274	001	0,6	42,6	3,4	14.417	001
002 CENTRAIS ELETRICAS DE MINAS GERAIS S.A. - CEMIG									* UF-MG * VINC MIN-MME			* MES BALANCO- DEZ			
83	2.113.428	002	1.864.074	002	791.352	002	257.352	003	55.575	002	0,4	62,6	7,0	13.799	003
82	717.468	002	623.361	002	273.402	002	107.507	003	22.173	002	0,4	61,9	8,1	13.243	003
81	338.300	002	297.592	002	122.791	002	55.851	003	13.915	002	0,4	63,7	11,3	12.754	003
80	156.520	002	139.357	002	51.961	002	24.004	002	4.475	002	0,4	66,8	8,6	12.768	002
003 CIA. ESTADUAL DE ENERGIA ELETRICA									* UF-RS * VINC MIN-MME			* MES BALANCO- DEZ			
83	1.409.099	004	1.183.538	004	390.492	003	161.448	004	-7.826	025	0,3	72,3	-	10.664	004
82	414.048	004	340.860	004	149.169	003	65.494	005	204	019	0,6	64,0	0,1	11.349	004
81	188.063	004	146.700	004	69.062	003	34.191	004	2.363	004	1,1	63,3	3,4	11.220	004
80	74.814	003	64.700	003	33.100	003	15.873	003	328	008	0,7	55,8	1,0	10.933	003
004 CIA. PARANAENSE DE ENERGIA - COPEL									* UF-PR * VINC MIN-MME			* MES BALANCO- DEZ			
83	975.350	005	842.109	005	388.105	004	131.160	006	30.893	004	0,4	60,2	8,0	8.429	005
82	327.950	005	278.083	005	136.736	004	57.323	006	8.561	005	0,5	58,3	6,3	8.501	005
81	157.030	005	128.750	005	63.153	004	27.793	006	2.619	003	0,8	59,8	4,1	7.968	005
80	74.026	004	62.172	004	29.592	004	11.489	005	513	006	0,6	60,0	1,7	7.413	004
005 ELETROPAULO - ELETRICIDADE DE SAO PAULO S/A									* UF-SP * VINC MIN-MME			* MES BALANCO- DEZ			
83	1.763.292	003	1.543.264	003	377.649	005	640.744	001	108.730	001	0,3	78,6	28,8	19.353	001
82	493.696	003	426.118	003	101.782	005	264.523	001	8.970	004	0,5	79,4	8,8	19.104	001
81	245.939	003	207.591	003	40.755	005	112.928	001	2.239	005	0,6	83,4	5,5	18.527	001
80	-	-	-	-	-	-	-	-	-	-	-	-	-	-	-

CONCESSIONARIAS ESTADUAIS DE ENERGIA ELETRICA

ANO	I	VALORES EM MILHOES DE CRUZEIROS								I	INDICES			I	EMPREGADOS PROPRIOS	
	I	TOTAL DO ATIVO		IMOBILIZADO		PATRIM. LIQUIDO		FATURAMENTO		LUCRO LIQUIDO		I	LIQ.	ENDIV	RENTAB	I	QUANT.	
	I	VALOR	CL	VALOR	CL	VALOR	CL	VALOR	CL	VALOR	CL	I	COR.	PC	PC	I		CL
006		CENTRAIS ELETRICAS DE GOIAS S.A. - CELG								* UF-GO * VINC MIN-MME				* MES BALANCO- DEZ				
83		415.422	007	347.722	007	180.671	006	42.899	011	4.349	008		0,5	56,5	2,4		3.429	012
82		132.404	007	117.758	007	66.240	006	20.291	011	12.112	003		0,2	50,0	18,3		3.346	012
81		53.504	007	43.086	007	26.236	006	8.278	013	179	020		0,7	51,0	0,7		2.950	012
80		21.943	006	19.313	006	13.014	005	3.963	010	727	003		0,5	40,7	5,6		2.703	011
007		CIA. PAULISTA DE FORCA E LUZ								* UF-SP * VINC MIN-MME				* MES BALANCO- DEZ				
83		540.203	006	476.691	006	176.418	007	161.170	005	30.950	003		0,3	67,3	17,5		6.952	006
82		158.839	006	133.290	006	53.965	007	66.460	004	-3.621	026		0,5	66,0	-		6.824	006
81		77.864	006	65.871	006	25.381	007	33.887	005	547	016		0,5	67,4	2,2		6.444	006
80		38.117	005	32.275	005	12.157	006	14.670	004	98	015		0,5	68,1	0,8		6.537	005
008		CIA. DE ELETRICIDADE DO ESTADO DA BAHIA								* UF-BA * VINC MIN-MME				* MES BALANCO- DEZ				
83		321.002	008	258.738	008	137.172	008	83.526	007	2.430	013		0,9	57,3	1,8		6.200	007
82		109.352	008	87.537	008	48.268	008	32.722	008	255	018		0,9	55,9	0,5		6.273	007
81		48.049	008	37.757	008	21.224	008	16.190	008	947	010		0,8	55,8	4,5		5.279	007
80		20.683	007	16.261	007	9.635	007	6.686	006	69	017		0,8	53,4	0,7		4.655	007
009		COMPANHIA DE ELETRICIDADE DO ESTADO DO RIO DE JANEIRO								* UF-RJ * VINC MIN-MME				* MES BALANCO- DEZ				
83		190.263	010	158.585	010	118.100	009	71.785	009	8.709	006		0,6	37,9	7,4		5.435	008
82		59.861	010	59.158	010	40.062	010	30.155	009	1.994	007		0,5	42,7	5,0		5.527	008
81		32.621	010	25.640	010	17.794	010	15.794	009	1.863	006		0,7	45,5	10,5		5.111	008
80		14.948	009	12.115	009	7.638	009	6.624	007	615	004		0,7	48,9	8,1		5.058	006
010		CENTRAIS ELETRICAS DE SANTA CATARINA S.A. - CELESC								* UF-SC * VINC MIN-MME				* MES BALANCO- DEZ				
83		245.269	009	207.529	009	109.285	010	79.328	008	727	018		0,4	55,4	0,7		4.985	009
82		92.638	009	75.332	009	40.290	009	34.688	007	-1.616	024		0,5	56,5	-		4.987	009
81		40.000	009	33.356	009	19.641	009	16.660	007	902	013		0,6	50,9	4,6		4.465	009
80		18.005	008	14.750	008	8.703	008	6.595	008	312	010		0,5	51,7	3,6		4.068	009

CONCESSIONARIAS ESTADUAIS DE ENERGIA ELETRICA

ANO	I	VALORES EM MILHOES DE CRUZEIROS										INDICES				EMPREGADOS	
	I	TOTAL DO ATIVO		IMOBILIZADO		PATRIM. LIQUIDO		FATURAMENTO		LUCRO LIQUIDO	I	LIQ.	ENDIV	RENTAB	I	PROPRIOS	
	I	VALOR	CL	VALOR	CL	VALOR	CL	VALOR	CL	VALOR	CL I	COR.	PC	PC	I	QUANT.	CL
011	CENTRAIS ELETRICAS DO PARA S.A. - CELPA									* UF-PA * VINC MIN-MME			* MES BALANCO- DEZ				
83		176.859	011	149.984	011	102.814	011	38.665	013	3.807	010	0,6	41,9	3,7		2.572	013
82		53.189	011	51.514	011	36.077	011	16.569	013	1.656	008	0,8	42,9	4,6		2.378	013
81		26.757	012	21.296	011	15.775	011	9.524	011	932	012	0,7	41,0	5,9		2.089	013
80		11.449	011	8.581	011	7.026	010	3.842	011	69	016	2,0	38,6	1,0		1.839	012
012	CIA. DE ELETRICIDADE DE PERNAMBUCO									* UF-PE * VINC MIN-MME			* MES BALANCO- DEZ				
83		157.647	012	127.733	012	88.384	012	67.047	010	1.822	014	0,8	43,9	2,1		4.609	010
82		57.805	012	45.525	012	31.437	012	27.633	010	536	015	0,9	45,6	1,7		4.519	010
81		27.587	011	21.041	012	14.020	010	14.085	010	1.240	007	0,8	49,2	8,8		4.302	010
80		12.877	010	9.715	010	6.164	011	6.163	009	392	007	0,8	52,1	6,4		4.157	008
013	EMPRESA DE ENERGIA ELETRICA DE MATO GROSSO DO SUL S/A - ENERSUL									* UF-MS * VINC MIN-MME			* MES BALANCO- DEZ				
83		135.893	015	116.848	014	77.219	013	23.602	015	2.782	012	0,5	43,2	3,6		1.577	019
82		47.403	015	41.291	013	28.042	013	10.510	015	650	014	0,6	40,8	2,3		1.435	020
81		21.071	014	17.587	013	13.301	013	4.625	015	1.099	008	0,9	36,9	8,3		1.290	020
80		9.218	012	8.061	012	6.073	012	1.828	014	563	005	0,8	34,1	9,3		1.273	017
014	CIA. DF ELETRICIDADE DE BRASILIA									* UF-DF * VINC MIN-MME			* MES BALANCO- DEZ.				
83		100.673	016	88.583	016	68.872	014	34.523	014	6.940	007	0,5	31,6	10,1		1.636	018
82		36.997	016	32.448	016	24.315	014	14.375	014	2.141	006	0,5	34,3	8,8		1.658	017
81		18.532	015	15.802	015	10.936	014	7.377	014	1.057	009	0,5	41,0	9,7		1.632	014
80		8.935	014	7.784	013	5.050	013	3.251	013	313	009	0,5	43,5	6,2		1.632	013
015	CENTRAIS ELETRICAS MATOGROSSENSES S.A. - CEMAT									* UF-MT * VINC MIN-MME			* MES BALANCO- DEZ				
83		138.363	014	120.757	013	67.701	015	22.759	016	1.373	016	0,7	51,1	2,0		1.982	015
82		47.919	014	36.356	015	22.826	015	7.827	017	750	010	1,4	52,3	3,3		1.481	018
81		18.329	016	15.106	016	8.292	016	3.712	017	240	018	1,1	54,8	2,9		1.393	018
80		8.770	015	6.683	015	4.016	014	1.480	016	154	012	1,6	54,2	3,9		1.159	019

CONCESSIONARIAS ESTADUAIS DE ENERGIA ELETRICA

ANO	I	VALORES EM MILHOES DE CRUZEIROS: TOTAL DO ATIVO VALOR	CL	IMOBILIZADO VALOR	CL	PATRIM. LIQUIDO VALOR	CL	FATURAMENTO VALOR	CL	LUCRO LIQUIDO VALOR	CL	I	INDICES: LIQ. COR.	ENDIV PC	RENTAB PC	I	EMPREGADOS PROPRIOS QUANT.	CL
016		CENTRAIS ELETRICAS DO MARANHAO S.A. - CEMAR								* UF-MA * VINC MIN-MME				* MES BALANCO- DEZ				
83		82.083	017	70.775	017	47.370	016	19.254	017	1.799	015		0,4	42,3	3,8		2.021	014
82		30.012	017	25.927	017	16.441	017	8.036	016	1.249	009		0,4	45,2	7,6		1.781	016
81		13.394	017	11.292	017	4.712	018	3.762	016	752	014		0,3	64,8	16,0		1.579	017
80		5.863	016	4.990	016	1.964	017	1.468	017	105	014		0,6	66,5	5,4		1.406	016
017		CENTRAIS ELETRICAS DO AMAZONAS S.A. - CELETRAMAZON								* UF-AM * VINC MIN-MME				* MES BALANCO- DEZ				
83		62.458	018	51.319	018	44.436	017	11.441	023	-2.080	024		0,5	28,9	-		712	023
82		21.599	018	16.401	018	14.495	018	4.536	023	690	011		0,7	32,9	4,8		721	023
81		8.821	018	5.983	019	6.862	017	2.547	022	226	019		1,4	22,2	3,3		662	023
80		3.724	017	2.508	019	2.941	016	916	022	-27	023		1,4	21,0	-		624	022
018		CIA. DE ELETRICIDADE DO CEARA - COELCE								* UF-CE * VINC MIN-MME				* MES BALANCO- DEZ				
83		138.611	013	110.311	015	37.404	018	40.782	012	-21.874	026		0,5	73,0	-		4.305	011
82		48.679	013	38.588	014	21.217	016	17.359	012	-1.085	023		0,8	56,4	-		4.328	011
81		22.283	013	15.950	014	9.950	015	8.523	012	946	011		1,4	55,3	9,5		3.964	011
80		9.019	013	6.776	014	3.647	015	3.450	012	-393	025		0,7	59,6	-		3.964	010
019		CENTRAIS ELETRICAS DO PIAUI S.A. - CEPISA								* UF-PI * VINC MIN-MME				* MES BALANCO- DEZ				
83		53.849	019	45.392	019	26.070	019	14.659	020	3.026	011		0,5	51,6	11,6		1.514	021
82		19.575	019	16.292	019	6.837	021	5.933	020	688	012		0,4	65,1	10,1		1.402	021
81		8.770	019	7.225	018	2.673	022	2.698	021	165	021		0,6	69,5	6,2		1.217	021
80		3.459	018	2.807	017	1.133	021	1.177	020	165	011		0,7	67,2	14,6		1.148	020
020		CIA. DE SERVICOS ELETRICOS DO RIO GRANDE DO NORTE								* UF-RN * VINC MIN-MME				* MES BALANCO- DEZ				
83		48.255	020	39.162	020	22.470	020	16.259	018	-1.302	022		0,6	53,4	-		1.823	016
82		17.387	020	13.693	020	8.164	020	6.273	019	279	017		0,7	53,0	3,4		1.871	014
81		7.440	020	5.841	020	3.594	020	3.116	020	360	017		0,8	51,7	10,0		1.612	015
80		3.367	019	2.527	018	1.492	019	1.358	018	142	013		0,9	55,7	9,6		1.491	014

CONCESSIONARIAS ESTADUAIS DE ENERGIA ELETRICA

ANO	TOTAL DO ATIVO VALOR	CL	IMOBILIZADO VALOR	CL	PATRIM. LIQUIDO VALOR	CL	FATURAMENTO VALOR	CL	LUCRO LIQUIDO VALOR	CL	LIQ. COR.	ENDIV PC	RENTAB PC	EMPREGADOS PROPRIOS QUANT.	CL
021	CIA. ENERGETICA DE ALAGOAS										* UF-AL * VINC MIN-MME		* MES BALANCO- DEZ		
83	46.654	021	35.187	021	21.997	021	15.656	019	-2.018	023	0,6	52,9	-	1.520	020
82	16.187	021	12.188	021	8.693	019	6.567	018	390	016	0,8	46,3	4,5	1.478	019
81	7.254	021	5.322	021	3.836	019	3.255	018	673	015	0,8	47,1	17,6	1.316	019
80	2.845	021	2.168	021	1.436	020	1.304	019	41	019	0,7	49,5	2,9	1.270	018
022	S.A. DE ELETRIFICACAO DA PARAIBA										* UF-PB * VINC MIN-MME		* MES BALANCO- ABR		
83	43.234	022	33.649	022	20.941	022	14.429	021	3.999	009	0,4	51,6	19,1	1.759	017
82	15.314	022	11.378	022	5.753	022	5.854	021	-2.534	025	0,4	62,4	-	1.795	015
81	6.915	022	5.088	022	3.465	021	3.125	019	-141	025	0,7	49,9	-	1.611	016
80	3.086	020	2.243	020	1.658	018	1.500	015	21	020	0,9	46,3	1,3	1.459	015
023	EMPRESA DISTRIBUIDORA DE ENERGIA EM SERGIPE S.A. - ENERGIPE										* UF-SE * VINC MIN-MME		* MES BALANCO- DEZ		
83	23.915	024	18.446	024	10.700	023	12.416	022	1.283	017	0,9	55,3	12,0	1.008	022
82	8.627	024	6.338	024	3.625	024	4.827	022	139	020	1,0	58,0	3,9	1.028	022
81	3.872	023	2.530	024	1.685	023	2.407	023	114	023	1,1	56,5	6,8	911	022
80	1.723	023	1.186	023	698	022	964	021	53	018	0,8	59,4	7,7	857	021
024	CENTRAIS ELETRICAS DE RONDONIA S.A.										* UF-RO * VINC MIN-MME		* MES BALANCO- DEZ		
83	25.753	023	18.543	023	10.645	024	10.335	024	-470	021	0,6	58,7	-	697	024
82	10.315	023	7.761	023	3.637	023	3.607	024	683	013	0,7	64,7	18,8	619	024
81	3.841	024	2.965	023	1.387	024	1.511	024	115	022	1,0	63,9	8,3	515	024
80	1.762	022	1.371	022	577	024	686	023	-138	024	0,9	67,2	-	417	023
025	CIA. DE ELETRICIDADE DO ACRE										* UF-AC * VINC MIN-MME		* MES BALANCO- DEZ		
83	16.250	025	12.457	025	5.709	025	4.439	025	-321	019	0,9	64,9	-	452	025
82	4.756	025	3.066	025	1.926	025	1.964	025	94	021	1,2	59,5	4,9	436	025
81	2.252	025	1.237	025	898	025	1.105	025	-95	024	1,2	60,1	-	398	025
80	1.173	024	724	024	452	025	556	024	10	021	1,1	61,4	2,2	398	024

CONCESSIONARIAS ESTADUAIS DE ENERGIA ELETRICA

ANO	TOTAL DO ATIVO VALOR	CL	IMOBILIZADO VALOR	CL	PATRIM. LIQUIDO VALOR	CL	FATURAMENTO VALOR	CL	LUCRO LIQUIDO VALOR	CL	LIQ. COR.	ENDIV PC	RENTAB PC	EMPREGADOS PROPRIOS QUANT.	CL
025	CENTRAIS ELETRICAS FLUMINENSE S.A.									* UF-RJ * VINC MIN-MME			* MES BALANCO- DEZ		
83	554	026	-	-	201	026	-	-	-409	020	0,4	63,7	-		-
82	533	026	-	-	246	026	-	-	-496	022	0,5	53,7	-		-
81	619	026	-	-	412	026	-	-	-758	026	0,8	33,5	-		-
80	708	025	-	-	598	023	-	-	-482	026	1,6	15,5	-		-
	TOTAL GERAL														
83	14.609.347		12.403.050		5.718.883		2.416.305		256.390					122.466	
82	4.643.938		3.927.180		2.059.017		1.006.000		83.441					121.199	
81	2.157.880		1.803.820		955.435		505.855		58.300					113.787	
80	881.128		745.570		425.482		166.462		15.406					91.646	

5 — Dados Cadastrais

5.1. Dados Cadastrais Básicos das Empresas do Setor Produtivo Estatal

IDENTIFICAÇÃO

CIA. BRASILEIRA DE COBRE

DATA/ATO CRIACAO 02/09/1942
DATA/ATO CONSTITUICAO 02/09/1942 ESCRITURA PUBLICA
CGC - 87678207000106 TELEX - 01179 DDD - 0512 FONE 27-4222
ENDERECO - AV JOAO PESSOA, 155
HIGIENOPOLIS
PORTO ALEGRE RS CEP - 90000

DIRETORIA

HENRIQUE ANAWATE	PRESIDENTE
RAUL BAGINSQI	VICE PRESIDENTE
JORGE ALBERTO BERMEJO	DIRETOR FINANCEIRO
ATTILA SA D OLIVEIRA	DIRETOR ADMINISTRATIVO
TELMO JOSE BINS	DIRETOR INDUSTRIAL

OBJETIVO

PESQUISA E LAVRA DO MINERIO DE COBRE. MINERACAO E CONCENTRACAO DO COBRE PELO SISTEMA DE FLOTACAO.

PRINCIPAIS PRODUTOS E SERVIÇOS

	UNIDADE	1982	1983
-PESQUISA GEOLOGICA DO COBRE			
-EXTRACAO DO MINERIO EM MINA A CEU ABERTO	TON	677.000	991.867
IDEM EM MINA DE SUB-SOLO	TON	170.913	472.422
CONCENTRACAO DE COBRE	TON	14.961	26.711

COMPOSIÇÃO ACIONÁRIA

	PERCENT. CAP VOT	PERCENT. CAP TOT
UNIAO	**99,970**	**99,970**
BNDESPAR	99,970	99,970
ESTADO	**0,030**	**0,030**
GOV. EST. RS	0,030	0,030

PESSOAL

	PROPRIO			
	NUMERO EMPREGADOS		SALARIOS E ENCARGOS (CR$ 1.000)	
	1982	1983	1982	1983
ADMINISTRACAO	269	289	198.400	592.600
OPERACAO	709	797	670.700	1.612.900
INVESTIMENTOS	163	112	148.600	254.800
T O T A L	**1.141**	**1.198**	**1.017.700**	**2.460.300**

PRINCIPAIS PARTICIPAÇÕES SOCIETÁRIAS

	PERCENT. CAP VOT	PERCENT. CAP TOT	CAPITAL (CR$ 1.000)	REF. PAGINA
CIA. BRASILEIRA DO ZINCO	100,000	100,000		116
MINERACAO CARMEC LTDA	96,000	96,000		
MINERACAO CARBRE	14,000	14,000		
MINERACAO CARBRASA LTDA	2,000	2,000		

DADOS DE BALANÇO (Cr$ 1.000)

A T I V O	1 9 8 2	1 9 8 3
ATIVO CIRCULANTE	2.636.540	4.423.227
DISPONIVEL	267.021	3.338
VALORES	149.537	35.482
ESTOQUES	2.213.876	2.394.743
OUTROS	6.106	1.989.664
REALIZAVEL A LONGO PRAZO	65.874	222.598
VALORES A RECEBER	65.874	222.598
OUTROS	0	0
ATIVO PERMANENTE	13.749.306	32.861.242
INVESTIMENTOS	2.576	5.810
PARTICIPACOES	2.576	5.810
OUTROS	0	0
ATIVO IMOBILIZADO	9.299.737	20.441.842
IMOBILIZACOES TECNICAS	10.619.737	25.130.181
(-) DEPRECIACOES, AMORT.	1.320.000	4.688.339
ATIVO DIFERIDO	4.446.993	12.413.590
T O T A L D O A T I V O	16.451.720	37.507.067

P A S S I V O	1 9 8 2	1 9 8 3
PASSIVO CIRCULANTE	1.798.181	4.114.483
EMPREST/FINANC (MOEDA NAC.)	574.765	1.405.956
EMPREST/FINANC (MOEDA ESTR.)	119.072	1.101.729
FORNECEDORES/EMPREITEIROS	396.454	697.196
OUTROS	707.890	909.602
EXIGIVEL A LONGO PRAZO	6.743.463	17.891.756
EMPREST/FINANC (MOEDA NAC.)	3.615.743	8.152.981
EMPREST/FINANC (MOEDA ESTR.)	3.114.567	9.738.775
ADIANT. P/ AUMENTO CAPITAL	0	0
OUTROS	13.153	0
RESULT. EXERCICIOS FUTUROS	0	0
PATRIMONIO LIQUIDO	7.910.076	15.500.828
CAPITAL INTEGRALIZADO	4.544.074	8.286.974
RESERVAS	3.366.002	7.213.854
RESERVAS DE CAPITAL	3.360.780	9.893.257
RESERVAS DE AVALIACAO	0	0
RESERVAS DE LUCRO	1.762	0
LUCROS(PREJ.) ACUMULADOS	3.460	-2.679.403
T O T A L D O P A S S I V O	16.451.720	37.507.067

DEMONSTRAÇÃO DO RESULTADO (Cr$ 1.000)

	1 9 8 2	1 9 8 3
RECEITA BRUTA VENDAS SERVICOS	0	6.533.677
(-) DEDUCOES	0	83.688
(=) RECEITA LIQUIDA	0	6.449.989
(-) CUSTO MERCADORIAS SERVICOS	0	5.383.778
(=) LUCRO BRUTO	0	1.066.211
(-) DESPESAS OPERACIONAIS	0	11.339.402
(=) LUCRO (PREJ) OPERACIONAL	0	-10.273.191
RESULTADO NAO OPERACIONAL	8.034	3.406
SALDO DA CONTA CORRECAO MONET	0	6.534.912
VARIACOES MONETARIAS	0	0
RESULTADO ANTES DO IR	8.034	-3.734.873
(-) PROVISOES PARA IR	2.812	-25.855
(-) PARTICIP. E CONTRIB.	0	0
(=) LUCRO (PREJ) LIQ. EXERC.	5.222	-3.709.018

INDICES

	1 9 8 2	1 9 8 3
LIQUIDEZ		
CORRENTE	1,47	1,08
GERAL	0,32	0,21
ENDIVIDAMENTO		
GERAL	0,52	0,59
LONGO PRAZO	0,41	0,48
EXTERNO	0,20	0,30
INTERNO	0,25	0,24
LUCRATIVIDADE		
MARGEM OPERACIONAL		-1,57
MARGEM LIQUIDA	0,00	-0,57
RETORNO S/ATIVO OPER.		-0,27
RETORNO S/CAP.PROPR.	0,00	-0,24
OUTROS INDICES		
IMOBILIZACAO CAP.PROPR.	1,74	2,12
QUOC. OCUP. (CR$ MILHOES)	8,15	17,06

INFORMAÇÕES COMPLEMENTARES

EMPRESA ENQUADRADA NO PROGRAMA DE DESESTATIZACAO, INSTITUIDO PELO DECRETO 86.215 DE 15/07/81.
INCLUIDA NO PROGRAMA PELA EXPOSICAO DE MOTIVOS NUMERO 313 DE 31/08/1981.
DEC.N. 88.549, DE 26/07/83- AUTORIZA ELEVAR CAPITAL SOCIAL PARA CR$ 12.286.973.966,75.

IDENTIFICAÇÃO

CIA. BRASILEIRA DO ZINCO

DATA/ATO CRIACAO 05/03/1943 JUCESP

CGC - 60865730000187 TELEX - 01007 DDD - 0512 FONE 42-1499
ENDERECO - RUA ZAMENHOF, 160
CENTRO
P.ALEGRE RS CEP - 90000

DIRETORIA

HENRIQUE ANAWATE	PRESIDENTE
JORGE ALBERTO BERMEJO	VICE PRESIDENTE
ATILA SA D OLIVEIRA	DIR ADM E FINANCEIRO

OBJETIVO

EXPLORAR E OPERAR ATIVIDADES DE MINERACAO, METALURGIA, BENEFICIAMENTO, TRANSFORMACAO E COMERCIALIZACAO DE MINERIOS E SUBPRODUTOS

PRINCIPAIS PRODUTOS E SERVIÇOS

PARALIZADA DESDE ABRIL 1978.

COMPOSIÇÃO ACIONÁRIA

	PERCENT. CAP VOT	PERCENT. CAP TOT
UNIAO	99,990	99,990
CBC	99,990	99,990
OUTROS	0,010	0,010

PESSOAL

PRINCIPAIS PARTICIPAÇÕES SOCIETÁRIAS

	PERCENT. CAP VOT	PERCENT. CAP TOT	CAPITAL (CR$ 1.000)	REF. PAGINA
MINERACAO CARZINCO LTDA	18,000	18,000		
MINERACAO CARMEC LTDA	2,000	2,000		

DADOS DE BALANÇO (Cr$ 1.000)

ATIVO	1982	1983
ATIVO CIRCULANTE	1.682	507
DISPONIVEL	477	476
VALORES	1.205	0
ESTOQUES	0	0
OUTROS	0	30
REALIZAVEL A LONGO PRAZO	117	117
VALORES A RECEBER	0	0
OUTROS	0	0
ATIVO PERMANENTE	244	734
INVESTIMENTOS	244	734
PARTICIPACOES	131	478
OUTROS	113	0
ATIVO IMOBILIZADO	0	0
IMOBILIZACOES TECNICAS	0	0
(-) DEPRECIACOES, AMORT.	0	0
ATIVO DIFERIDO	0	0
TOTAL DO ATIVO	2.043	1.358

PASSIVO	1982	1983
PASSIVO CIRCULANTE	3.986	3.990
EMPREST/FINANC (MOEDA NAC.)	3.971	3.975
EMPREST/FINANC (MOEDA ESTR.)	0	0
FORNECEDORES/EMPREITEIROS	0	14
OUTROS	15	18.285
EXIGIVEL A LONGO PRAZO	19.004	18.285
EMPREST/FINANC (MOEDA NAC.)	19.004	0
EMPREST/FINANC (MOEDA ESTR.)	0	0
ADIANT. P/ AUMENTO CAPITAL	0	0
OUTROS	0	0
RESULT. EXERCICIOS FUTUROS	0	0
PATRIMONIO LIQUIDO	-20.947	-20.916
CAPITAL INTEGRALIZADO	38.962	0
RESERVAS	-59.909	0
RESERVAS DE CAPITAL	21.627	106.284
RESERVAS DE AVALIACAO	0	0
RESERVAS DE LUCRO	0	0
LUCROS(PREJ.) ACUMULADOS	-81.536	-187.789
TOTAL DO PASSIVO	2.043	1.358

DEMONSTRAÇÃO DO RESULTADO (Cr$ 1.000)

	1982	1983
RECEITA BRUTA VENDAS SERVICOS	0	0
(-) DEDUCOES	0	0
(=) RECEITA LIQUIDA	0	0
(-) CUSTO MERCADORIAS SERVICOS	0	0
(=) LUCRO BRUTO	0	0
(-) DESPESAS OPERACIONAIS	0	0
(=) LUCRO (PREJ) OPERACIONAL	-717	-455
RESULTADO NAO OPERACIONAL	-1.838	0
SALDO DA CONTA CORRECAO MONET	30	0
VARIACOES MONETARIAS	30.170	26.601
RESULTADO ANTES DO IR	27.645	26.146
(-) PROVISOES PARA IR	0	0
(-) PARTICIP. E CONTRIB.	0	0
(=) LUCRO (PREJ) LIQ. EXERC.	27.645	26.146

ÍNDICES

	1982	1983
LIQUIDEZ		
CORRENTE	0,42	0,13
GERAL	0,08	0,03
ENDIVIDAMENTO		
GERAL	11,25	16,40
LONGO PRAZO	9,30	13,46
EXTERNO		
INTERNO	11,25	2,93
LUCRATIVIDADE		
MARGEM OPERACIONAL	0,00	0,00
MARGEM LIQUIDA	0,00	0,00
RETORNO S/ATIVO OPER.	-0,40	-0,73
RETORNO S/CAP.PROPR.	-1,32	-1,25
OUTROS INDICES		
IMOBILIZACAO CAP.PROPR.	-0,01	-0,04
QUOC. OCUP.(CR$ MILHOES)		

INFORMAÇÕES COMPLEMENTARES

EMPRESA ENQUADRADA NO PROGRAMA DE DESESTATIZACAO, INSTITUIDO PELO DECRETO 86.215 DE 15/07/81.
INCLUIDA NO PROGRAMA PELA EXPOSICAO DE MOTIVOS NUMERO 313 DE 31/08/1981.

IDENTIFICAÇÃO

CARAIBA METAIS S.A. INDUSTRIA E COMERCIO

DATA/ATO CRIACAO 01/09/1969 ESCRITURA PUBLICA
DATA/ATO CONSTITUICAO 02/10/1969 JUCEB 08455
CGC - 15224488000108 TELEX - 01007 DDD - 071 FONE 832-2037
ENDERECO - R PALO DO COBRE, S/N
POLO PETROQ CAMACARI
CAMACARI BA CEP - 42800

DIRETORIA

RAIMUNDO MENDES DE BRITO	PRESIDENTE
NEY DE MENEZES MEIRELLES	DIRETOR DE ADMINISTRACAO
RAUL DA SILVA REGO	DIRETOR FINANCEIRO
ETEVALDO GONCALVES	DIRETOR DE METALURGIA
ERNESTO CLAUDIO DREHMER	DIRETOR DE MINERACAO
MAURICIO PEREIRA GONCALVES	DIRETOR COMERCIAL

OBJETIVO

IMPLANTAR, EXPLORAR E OPERAR ATIVIDADES DE MINERACAO E METALURGIA. BENEFICIAMENTO, TRANSFORMACAO E COMERCIALIZACAO DE MINERIOS E SUBPRODUTOS DELES RESULTANTES. PROMOVER A IMPORTACAO E EXPORTACAO DE MINERIOS.

PRINCIPAIS PRODUTOS E SERVIÇOS

EMPRESA EM FASE DE DE PRE-OPERACAO
PRODUTOS PREVISTOS-
VERGALHAO
ACIDO SULFURICO
SULFATO DE NIQUEL
ACIDO FOSFORICO
OURO
PRATA
SELENIO
CATODO

COMPOSIÇÃO ACIONÁRIA

	PERCENT. CAP VOT	PERCENT. CAP TOT
UNIAO	**99,381**	**96,407**
BNDESPAR	98,973	95,142
SUDENE	0,000	1,056
CEF	0,210	0,107
BACEN	0,184	0,093
BB	0,014	0,009
OUTROS	**0,619**	**3,593**

PESSOAL

	PROPRIO			
	NUMERO EMPREGADOS		SALARIOS E ENCARGOS (CR$ 1.000)	
	1982	1983	1982	1983
ADMINISTRACAO	850	913	1.495.000	4.695.400
OPERACAO	2.081	2.396	3.350.500	10.519.200
INVESTIMENTOS	1.318	656	6.459.100	6.257.200
T O T A L	**4.249**	**3.965**	**11.304.600**	**21.471.800**

PRINCIPAIS PARTICIPAÇÕES SOCIETÁRIAS

	PERCENT. CAP VOT	PERCENT. CAP TOT	CAPITAL (CR$ 1.000)	REF. PAGINA
MINERACAO CARBASE LTDA	98,000	98,000		
MINERACAO CARAPUA LTDA	96,000	96,000		
MINERACAO CARACA LTDA	96,000	96,000		
MINERACAO CARBRASA LTDA	96,000	96,000		
MINERACAO CARUBIM LTDA	96,000	96,000		
MINERACAO CARIMBU LTDA	96,000	96,000		
MINERACAO CARAUNA LTDA	96,000	96,000		
MINERACAO CARBRE	86,000	86,000		
MINERACAO CARZINCO LTDA	82,000	82,000		
MINERACAO VICOSA S.A.	79,333	79,333		
MINERACAO CARMEC LTDA	2,000	2,000		

DADOS DE BALANÇO (Cr$ 1.000)

A T I V O	1 9 8 2	1 9 8 3
ATIVO CIRCULANTE	11.539.626	60.373.030
DISPONIVEL	1.163.963	4.286.362
VALORES	48.638	10.957.679
ESTOQUES	10.050.456	41.229.992
OUTROS	276.569	3.898.997
REALIZAVEL A LONGO PRAZO	988.952	3.007.407
VALORES A RECEBER	748.979	2.981.342
OUTROS	239.973	26.065
ATIVO PERMANENTE	204.713.923	655.202.134
INVESTIMENTOS	756.337	1.709.606
PARTICIPACOES	750.057	1.692.599
OUTROS	6.280	17.007
ATIVO IMOBILIZADO	137.304.803	350.645.887
IMOBILIZACOES TECNICAS	140.225.961	365.496.100
(-) DEPRECIACOES, AMORT.	2.921.158	14.850.213
ATIVO DIFERIDO	66.652.783	302.846.641
T O T A L D O A T I V O	217.242.501	718.582.571

P A S S I V O	1 9 8 2	1 9 8 3
PASSIVO CIRCULANTE	34.761.136	75.361.474
EMPREST/FINANC (MOEDA NAC.)	18.952.429	16.777.354
EMPREST/FINANC (MOEDA ESTR.)	7.033.586	34.442.889
FORNECEDORES/EMPREITEIROS	5.300.508	6.981.634
OUTROS	3.474.613	17.159.597
EXIGIVEL A LONGO PRAZO	114.956.702	428.221.489
EMPREST/FINANC (MOEDA NAC.)	83.460.857	246.182.741
EMPREST/FINANC (MOEDA ESTR.)	31.374.382	181.637.997
ADIANT. P/ AUMENTO CAPITAL	121.463	0
OUTROS	0	400.751
RESULT. EXERCICIOS FUTUROS	0	0
PATRIMONIO LIQUIDO	67.524.663	214.999.608
CAPITAL INTEGRALIZADO	41.534.613	113.097.773
RESERVAS	25.990.050	101.901.835
RESERVAS DE CAPITAL	25.985.127	101.890.733
RESERVAS DE AVALIACAO	4.923	11.102
RESERVAS DE LUCRO	0	0
LUCROS(PREJ.) ACUMULADOS	0	0
T O T A L D O P A S S I V O	217.242.501	718.582.571

DEMONSTRAÇÃO DO RESULTADO (Cr$ 1.000)

RECEITA BRUTA VENDAS SERVICOS
(-) DEDUCOES
(=) RECEITA LIQUIDA
(-) CUSTO MERCADORIAS SERVICOS
(=) LUCRO BRUTO
(-) DESPESAS OPERACIONAIS
(=) LUCRO (PREJ) OPERACIONAL
RESULTADO NAO OPERACIONAL
SALDO DA CONTA CORRECAO MONET
VARIACOES MONETARIAS
RESULTADO ANTES DO IR
(-) PROVISOES PARA IR
(-) PARTICIP. E CONTRIB.
(=) LUCRO (PREJ) LIQ. EXERC.

ÍNDICES

	1 9 8 2	1 9 8 3
LIQUIDEZ		
CORRENTE	0,33	0,80
GERAL	0,08	0,13
ENDIVIDAMENTO		
GERAL	0,69	0,70
LONGO PRAZO	0,53	0,60
EXTERNO	0,26	0,43
INTERNO	0,39	0,24
LUCRATIVIDADE		
MARGEM OPERACIONAL		
MARGEM LIQUIDA		
RETORNO S/ATIVO OPER.		
RETORNO S/CAP. PROPR.		
OUTROS INDICES		
IMOBILIZACAO CAP. PROPR.	3,03	3,05
QUOC. OCUP. (CR$ MILHOES)	32,31	88,44

INFORMAÇÕES COMPLEMENTARES

EMPRESA ENQUADRADA NO PROGRAMA DE DESESTATIZACAO, INSTITUIDO PELO DECRETO 86.215 DE 15/07/81.
INCLUIDA NO PROGRAMA PELA EXPOSICAO DE MOTIVOS NUMERO 313 DE 31/08/1981.
DEC. N. 88.139/83, AUTORIZA ELEVAR CAPITAL SOCIAL ATE O LIMITE DE CR$ 115 BILHOES.

IDENTIFICAÇÃO

CIA. INCENTIVADORA DE ATIVIDADES AGRICOLAS E INDUSTRIAIS

DATA/ATO CRIACAO 24/05/1955 DNIC RJ N37497

CGC - 33410887000145 TELEX - DDD - 021 FONE 551-0642
ENDERECO - RUA MARQUES DE OLINDA, 12
BOTAFOGO
RIO DE JANEIRO RJ CEP - 22252

DIRETORIA

JORGE MANOEL BARBOSA RAMOS	DIRETOR GERENTE
OCTAVIO MADRUGA DA SILVA	DIRETOR SUBSTITUTO

OBJETIVO

A INCENTIVACAO POR ESTUDOS,ORGANIZACAO E PARTICIPACAO EM EMPREENDIMENTOS E EMPRESAS AGRICOLAS,INDUSTRIAIS E COMERCIAIS,BEM COMO O EXERCICIO DE ATIVIDADES DE REFLORESTAMENTO.

PRINCIPAIS PRODUTOS E SERVIÇOS

PARTICIPACOES SOCIETARIAS
REFLORESTAMENTO

COMPOSIÇÃO ACIONÁRIA

	PERCENT. CAP VOT	PERCENT. CAP TOT
UNIAO	100,000	100,000
BNDES	100,000	100,000

PESSOAL

	P R O P R I O			
	NUMERO EMPREGADOS		SALARIOS E ENCARGOS (CR$ 1.000)	
	1982	1983	1982	1983
ADMINISTRACAO	3	0	3.300	0
OPERACAO	0	0	0	0
INVESTIMENTOS	0	0	0	0
T O T A L	3	0	3.300	0

PRINCIPAIS PARTICIPAÇÕES SOCIETÁRIAS

	PERCENT. CAP VOT	PERCENT. CAP TOT	CAPITAL (CR$ 1.000)	REF. PAGINA
SAO PAULO INDUSTRIA GRAFICA EDITORA S/A	0,000	40,000		

DADOS DE BALANÇO (Cr$ 1.000)

A T I V O	1 9 8 2
ATIVO CIRCULANTE	47.814
DISPONIVEL	41.772
VALORES	0
ESTOQUES	0
OUTROS	6.042
REALIZAVEL A LONGO PRAZO	42.530
VALORES A RECEBER	0
OUTROS	42.530
ATIVO PERMANENTE	4.290.015
INVESTIMENTOS	3.702.326
PARTICIPACOES	1.001.460
OUTROS	2.700.866
ATIVO IMOBILIZADO	587.689
IMOBILIZACOES TECNICAS	593.688
(-) DEPRECIACOES, AMORT.	5.999
ATIVO DIFERIDO	0
T O T A L D O A T I V O	4.380.359

P A S S I V O	1 9 8 2
PASSIVO CIRCULANTE	20.671
EMPREST/FINANC (MOEDA NAC.)	0
EMPREST/FINANC (MOEDA ESTR.)	0
FORNECEDORES/EMPREITEIROS	0
OUTROS	20.671
EXIGIVEL A LONGO PRAZO	1.090.305
EMPREST/FINANC (MOEDA NAC.)	290.026
EMPREST/FINANC (MOEDA ESTR.)	0
ADIANT. P/ AUMENTO CAPITAL	0
OUTROS	800.279
RESULT. EXERCICIOS FUTUROS	0
PATRIMONIO LIQUIDO	3.269.383
CAPITAL INTEGRALIZADO	236.258
RESERVAS	3.033.125
RESERVAS DE CAPITAL	313.112
RESERVAS DE AVALIACAO	576.326
RESERVAS DE LUCRO	1.910.535
LUCROS(PREJ.) ACUMULADOS	233.152
T O T A L D O P A S S I V O	4.380.359

DEMONSTRAÇÃO DO RESULTADO (Cr$ 1.000)

	1 9 8 2
RECEITA BRUTA VENDAS SERVICOS	15.501
(-) DEDUCOES	0
(=) RECEITA LIQUIDA	15.501
(-) CUSTO MERCADORIAS SERVICOS	0
(=) LUCRO BRUTO	15.501
(-) DESPESAS OPERACIONAIS	523.356
(=) LUCRO (PREJ) OPERACIONAL	-507.855
RESULTADO NAO OPERACIONAL	62.299
SALDO DA CONTA CORRECAO MONET	628.688
VARIACOES MONETARIAS	0
RESULTADO ANTES DO IR	183.132
(-) PROVISOES PARA IR	81.801
(-) PARTICIP. E CONTRIB.	0
(=) LUCRO (PREJ) LIQ. EXERC.	101.331

ÍNDICES

	1 9 8 2	1 9 8 3
LIQUIDEZ		
CORRENTE	2,31	
GERAL	0,08	
ENDIVIDAMENTO		
GERAL	0,25	
LONGO PRAZO	0,25	
EXTERNO		
INTERNO	0,07	
LUCRATIVIDADE		
MARGEM OPERACIONAL	-32,76	
MARGEM LIQUIDA	6,54	
RETORNO S/ATIVO OPER.	-0,75	
RETORNO S/CAP. PROPR.	0,03	
OUTROS INDICES		
IMOBILIZACAO CAP. PROPR.	1,31	
QUOC. OCUP. (CR$ MILHOES)	195,90	

INFORMAÇÕES COMPLEMENTARES

EMPRESA ENQUADRADA NO PROGRAMA DE DESESTATIZACAO, INSTITUIDO PELO DECRETO 86.215 DE 15/07/81.
INCLUIDA NO PROGRAMA PELA EXPOSICAO DE MOTIVOS NUMERO 113 DE 01/04/1982.

IDENTIFICAÇÃO

USIMINAS MECANICA S.A. - USIMEC

DATA/ATO CRIACAO 25/03/1971 REG.253.653 JUC.EST.M.GERAIS
ASSEMBLEIA DE ACIONISTAS
CGC - 17500224000165 TELEX - 01238 DDD - 031 FONE 335-1811
ENDERECO - RUA TIMBIRAS, 2349
LOURDES
BELO HORIZONTE MG CEP - 30000

DIRETORIA

SERGIO ANTONIO DOS REIS VALE	PRESIDENTE
ACY MENEZES DORNAS	DIR FINANCEIRO
ROBERTO BORGES BOTELHO	DIR DE COMERCIALIZACAO
HELCIO GONCALVES DRUMOND	DIR INDUSTRIAL
JOAO LENINE VALE DE CARVALHO	DIR DE ENGENHARIA

OBJETIVO

PROJETAR, FABRICAR E MONTAR ESTRUTURAS METALICAS E EQUI PAMENTOS. PRESTAR SERVICOS DE CONSTRUCAO VINCULADOS A MONTAGEM DE ESTRUTURA METALICAS E PONTES.

PRINCIPAIS PRODUTOS E SERVIÇOS

	UNIDADE	1982	1983
EQUIPAMENTOS PARA METALURGIA	CR$ MIL	4.662.323	11.486.187
EQUIPAMENTOS PARA SIDERURGIA	CR$ MIL	15.282.016	5.625.501
PERFIS INDUSTRIAIS;	CR$ MIL	269.997	36.961
ESTRUTURAS METALICAS	CR$ MIL	5.549.240	13.183.173
EQUIPS. P/PAPEL E CELULOSE	CR$ MIL	00000000	1.509.866
EQUIPS. P/IND. DE CIMENTO	CR$ MIL		697.043
EQUIPS. P/AREA PETROLIFERA	CR$ MIL		121.458
TOTAIS	CR$ MIL	25.763.576	32.660.189

COMPOSIÇÃO ACIONÁRIA

	PERCENT. CAP VOT	PERCENT. CAP TOT
UNIAO	92,901	94,172
BNDES	82,730	86,063
USIMINAS	10,171	8,109
ESTADO	0,000	0,488
GOV. EST. MG	0,000	0,488
OUTROS	7,099	5,340

PESSOAL

	P R O P R I O			
	NUMERO EMPREGADOS		SALARIOS E ENCARGOS (CR$ 1.000)	
	1982	1983	1982	1983
ADMINISTRACAO	242	294	1.042.154	2.595.693
OPERACAO	2.092	2.089	5.850.603	9.690.872
INVESTIMENTOS	0	0	0	0
T O T A L	2.334	2.383	6.892.757	12.286.565

PRINCIPAIS PARTICIPAÇÕES SOCIETÁRIAS

DADOS DE BALANÇO (Cr$ 1.000)

A T I V O	1 9 8 2	1 9 8 3
ATIVO CIRCULANTE	16.937.551	30.699.148
DISPONIVEL	100.568	1.771.956
VALORES	5.485.143	5.354.750
ESTOQUES	838.582	1.694.790
OUTROS	10.513.258	21.877.652
REALIZAVEL A LONGO PRAZO	5.142.116	23.575.592
VALORES A RECEBER	0	0
OUTROS	5.142.116	23.575.592
ATIVO PERMANENTE	33.876.547	104.417.453
INVESTIMENTOS	328.986	839.991
PARTICIPACOES	313.841	805.249
OUTROS	15.145	34.742
ATIVO IMOBILIZADO	32.389.370	81.222.073
IMOBILIZACOES TECNICAS	38.134.492	98.475.796
(-) DEPRECIACOES, AMORT.	5.745.122	17.253.723
ATIVO DIFERIDO	1.158.191	22.355.389
T O T A L D O A T I V O	55.956.214	158.692.193

P A S S I V O	1 9 8 2	1 9 8 3
PASSIVO CIRCULANTE	23.982.092	46.239.979
EMPREST/FINANC (MOEDA NAC.)	13.548.323	25.480.500
EMPREST/FINANC (MOEDA ESTR.)	473.170	432.828
FORNECEDORES/EMPREITEIROS	6.042.299	11.299.716
OUTROS	3.918.300	9.026.935
EXIGIVEL A LONGO PRAZO	29.923.485	121.753.692
EMPREST/FINANC (MOEDA NAC.)	27.232.779	119.039.108
EMPREST/FINANC (MOEDA ESTR.)	392.429	797.297
ADIANT. P/ AUMENTO CAPITAL	0	0
OUTROS	2.298.277	1.917.287
RESULT. EXERCICIOS FUTUROS	0	0
PATRIMONIO LIQUIDO	2.050.637	-9.301.478
CAPITAL INTEGRALIZADO	10.262.911	26.466.138
RESERVAS	-8.212.274	-35.767.616
RESERVAS DE CAPITAL	7.710.600	42.803.876
RESERVAS DE AVALIACAO	14.663.791	36.766.963
RESERVAS DE LUCRO	0	0
LUCROS(PREJ.) ACUMULADOS	-30.586.665	-115.338.455
T O T A L D O P A S S I V O	55.956.214	158.692.193

DEMONSTRAÇÃO DO RESULTADO (Cr$ 1.000)

	1 9 8 2	1 9 8 3
RECEITA BRUTA VENDAS SERVICOS	25.763.575	32.660.189
(-) DEDUCOES	706.925	737.418
(=) RECEITA LIQUIDA	25.056.650	31.922.771
(-) CUSTO MERCADORIAS SERVICOS	20.556.856	31.230.518
(=) LUCRO BRUTO	4.499.794	692.253
(-) DESPESAS OPERACIONAIS	9.228.079	28.064.360
(=) LUCRO (PREJ) OPERACIONAL	-4.728.285	-27.372.107
RESULTADO NAO OPERACIONAL	173.341	63.022
SALDO DA CONTA CORRECAO MONET	13.387.107	52.421.110
VARIACOES MONETARIAS	-18.941.620	-78.386.154
RESULTADO ANTES DO IR	-10.109.457	-53.274.129
(-) PROVISOES PARA IR	-3.032.837	-15.982.239
(-) PARTICIP. E CONTRIB.	0	0
(=) LUCRO (PREJ) LIQ. EXERC.	-7.076.620	-37.291.890

ÍNDICES

	1 9 8 2	1 9 8 3
LIQUIDEZ		
CORRENTE	0,71	0,66
GERAL	0,41	0,32
ENDIVIDAMENTO		
GERAL	0,96	1,06
LONGO PRAZO	0,53	0,77
EXTERNO	0,30	0,41
INTERNO	0,44	0,51
LUCRATIVIDADE		
MARGEM OPERACIONAL	-0,18	-0,84
MARGEM LIQUIDA	-0,27	-1,14
RETORNO S/ATIVO OPER.	-0,08	-0,17
RETORNO S/CAP. PROPR.	-3,45	4,01
OUTROS INDICES		
IMOBILIZACAO CAP. PROPR.	16,52	-11,23
QUOC. OCUP. (CR$ MILHOES)	13,88	34,08

INFORMAÇÕES COMPLEMENTARES

EMPRESA ENQUADRADA NO PROGRAMA DE DESESTATIZACAO, INSTITUIDO PELO DECRETO 86.215 DE 15/07/81.
INCLUIDA NO PROGRAMA PELA EXPOSICAO DE MOTIVOS NUMERO 313 DE 31/08/1981.

IDENTIFICAÇÃO

MATERIAL FERROVIARIO S.A. - MAFERSA

DATA/ATO CRIACAO 31/01/1944 ASSEMBLEIA DE ACIONISTAS
DATA/ATO CONSTITUICAO 29/02/1944 REGISTRO JUCESP 20078
CGC - 61381604000110 TELEX - 23862 DDD - 011 FONE 261-8911
ENDERECO - AV RAIMUNDO PEREIRA DE MAGALHAES, 230
VILA ANASTACIO
SAO PAULO SP CEP - 05092

DIRETORIA

JOSE CARLOS DO COUTO VIANNA	DIRETOR PRESIDENTE
ALVARO CESAR CAFE	DIRETOR FINANCEIRO
MARCOS FERRAZ MIRANDA	DIRETOR DIV S PAULO CARRO
ADIR ANTONIO JARDIM LEAO	DIRETOR DIV CONTAGEM VAGO
JOSE DE OLIVEIRA NAVES	DIRETOR DIV CACAPAVA RODA
SEIJIO OGUSKU	DIRETOR ENGENHARIA

OBJETIVO

INDUSTRIALIZACAO DE MATERIAL FERROVIARIO E DE TRANSPORTE EM GERAL, CALDEIRARIA, CONSTRUCOES MECÂNICAS E FABRICACAO DE FORJADOS E FUNDIDOS.

PRINCIPAIS PRODUTOS E SERVIÇOS

	UNIDADE	1982	1983
-CARROS FERROVS.DE ACO INOXID.	PC	74	48
-VAGOES FERROVS.DE ACO CARBONO	PC	342	231
-CABECAS DE ESTRADO P/ CARROS	PC	112	111
-RODAS FERROVIARIAS FORJADAS	PC	56.957	39.695
-EIXOS FERROVIARIOS FORJADOS	PC	4.961	2.889
-TRUCKS FERROVIARIOS	PC	118	76
-RODAS PONTE ROLANTE	PC	1.227	1.102
-CONTAINERS	PC	35	1
-RODAS DE ACO FUNDIDO	PC	566	2.520
-OUTROS FUNDIDOS	TON	223	354
-REFORMAS VAGOES/LOCOMOTIVAS	PC	16	27

COMPOSIÇÃO ACIONÁRIA

	PERCENT. CAP VOT	PERCENT. CAP TOT
UNIAO	100,000	100,000
BNDES	100,000	100,000

PESSOAL

P R O P R I O

	NUMERO EMPREGADOS 1982	NUMERO EMPREGADOS 1983	SALARIOS E ENCARGOS (CR$ 1.000) 1982	SALARIOS E ENCARGOS (CR$ 1.000) 1983
ADMINISTRACAO	683	677	1.945.145	3.960.830
OPERACAO	1.948	1.847	3.385.582	7.206.393
INVESTIMENTOS	0	0	0	0
T O T A L	2.631	2.524	5.330.727	11.167.223

PRINCIPAIS PARTICIPAÇÕES SOCIETÁRIAS

DADOS DE BALANÇO (Cr$ 1.000)

ATIVO	1982	1983
ATIVO CIRCULANTE	30.954.202	65.116.312
DISPONIVEL	17.289.166	29.016.742
VALORES	5.331.737	21.519.842
ESTOQUES	5.018.622	10.388.848
OUTROS	3.314.677	4.190.880
REALIZAVEL A LONGO PRAZO	2.209.834	4.708.896
VALORES A RECEBER	0	4.708.896
OUTROS	2.209.834	0
ATIVO PERMANENTE	10.021.430	24.744.979
INVESTIMENTOS	146.302	384.564
PARTICIPACOES	143.075	376.286
OUTROS	3.227	8.278
ATIVO IMOBILIZADO	9.875.128	24.360.415
IMOBILIZACOES TECNICAS	14.693.279	39.103.864
(-) DEPRECIACOES, AMORT.	4.818.151	14.743.449
ATIVO DIFERIDO	0	0
TOTAL DO ATIVO	43.185.466	94.570.187

PASSIVO	1982	1983
PASSIVO CIRCULANTE	18.397.029	29.887.766
EMPREST/FINANC (MOEDA NAC.)	237.847	1.370.600
EMPREST/FINANC (MOEDA ESTR.)	76.210	194.692
FORNECEDORES/EMPREITEIROS	932.088	2.952.815
OUTROS	17.150.884	25.369.659
EXIGIVEL A LONGO PRAZO	1.313.789	6.283.416
EMPREST/FINANC (MOEDA NAC.)	359.801	401.220
EMPREST/FINANC (MOEDA ESTR.)	133.195	324.025
ADIANT. P/ AUMENTO CAPITAL	0	0
OUTROS	820.793	5.558.171
RESULT. EXERCICIOS FUTUROS	0	0
PATRIMONIO LIQUIDO	23.474.648	58.399.005
CAPITAL INTEGRALIZADO	3.520.000	10.560.000
RESERVAS	19.954.648	47.839.005
RESERVAS DE CAPITAL	8.637.836	26.684.636
RESERVAS DE AVALIACAO	0	0
RESERVAS DE LUCRO	5.486.850	9.825.920
LUCROS (PREJ.) ACUMULADOS	5.829.962	11.328.449
TOTAL DO PASSIVO	43.185.466	94.570.187

DEMONSTRAÇÃO DO RESULTADO (Cr$ 1.000)

	1982	1983
RECEITA BRUTA VENDAS SERVICOS	27.561.240	37.096.186
(-) DEDUCOES	993.610	1.427.946
(=) RECEITA LIQUIDA	26.567.630	35.668.240
(-) CUSTO MERCADORIAS SERVICOS	10.384.140	15.513.974
(=) LUCRO BRUTO	16.183.490	20.154.266
(-) DESPESAS OPERACIONAIS	2.733.422	-12.155.610
(=) LUCRO (PREJ) OPERACIONAL	13.450.068	32.309.876
RESULTADO NAO OPERACIONAL	-102.273	-335.565
SALDO DA CONTA CORRECAO MONET	-4.633.454	-16.504.246
VARIACOES MONETARIAS	0	0
RESULTADO ANTES DO IR	8.714.341	15.470.065
(-) PROVISOES PARA IR	2.946.240	6.935.592
(-) PARTICIP. E CONTRIB.	913.338	1.378.476
(=) LUCRO (PREJ) LIQ. EXERC.	4.854.763	7.155.997

ÍNDICES

	1982	1983
LIQUIDEZ		
CORRENTE	1,68	2,18
GERAL	1,68	1,93
ENDIVIDAMENTO		
GERAL	0,46	0,38
LONGO PRAZO	0,03	0,07
EXTERNO	0,00	0,01
INTERNO	0,01	0,02
LUCRATIVIDADE		
MARGEM OPERACIONAL	0,49	0,87
MARGEM LIQUIDA	0,18	0,19
RETORNO S/ATIVO OPER.	0,31	0,34
RETORNO S/CAP. PROPR.	0,21	0,12
OUTROS INDICES		
IMOBILIZACAO CAP. PROPR.	0,43	0,42
QUOC. OCUP. (CR$ MILHOES)	3,75	9,65

INFORMAÇÕES COMPLEMENTARES

EMPRESA ENQUADRADA NO PROGRAMA DE DESESTATIZACAO, INSTITUIDO PELO DECRETO 86.215 DE 15/07/81.

DA FASE DE PRE-QUALIFICACAO, CONFORME EDITAL PUBLICADOEM 10, 17 E 18/02/83, VISANDO A PROMOVER NOVA LICITACAO DAS ACOES DA MAFERSA.

IDENTIFICAÇÃO

S/A FIACAO E TECELAGEM LUTFALLA

DATA/ATO CRIACAO 27/02/1939 EXCLUIR
DATA/ATO CONSTITUICAO 27/02/1939 ESCRITURA DE CONSTITUICAO
CGC - 60606142000129 TELEX - DDD - 011 FONE 297-6995
ENDERECO - AV DR CUSTODIO DE LIMA, 297
SAO MIGUEL PAULISTA
SAO PAULO SP CEP - 08000

DIRETORIA

ELOA DOS SANTOS CRUZ	LIQUIDANTE

OBJETIVO

PRODUCAO DE FIOS PARA TECELAGEM

PRINCIPAIS PRODUTOS E SERVIÇOS

-PRODUCAO DE FIOS DE FIBRAS LONGAS E CURTAS PARA TECELAGEM.

COMPOSIÇÃO ACIONÁRIA

	PERCENT. CAP VOT	PERCENT. CAP TOT
UNIAO	100,000	100,000
BNDES	100,000	100,000

PESSOAL

	P R O P R I O	
	NUMERO EMPREGADOS	SALARIOS E ENCARGOS (CR$ 1.000)
	1 9 8 2 1 9 8 3	1 9 8 2 1 9 8 3
ADMINISTRACAO	56 45	0 0
OPERACAO	0 0	0 0
INVESTIMENTOS	0 0	0 0
T O T A L	56 45	0 0

PRINCIPAIS PARTICIPAÇÕES SOCIETÁRIAS

DADOS DE BALANÇO (Cr$ 1.000)

ATIVO	1982	1983
ATIVO CIRCULANTE	580.450	732.761
DISPONIVEL	11.619	16.295
VALORES	11.268	0
ESTOQUES	0	0
OUTROS	557.563	716.466
REALIZAVEL A LONGO PRAZO	0	0
VALORES A RECEBER	0	0
OUTROS	0	0
ATIVO PERMANENTE	0	0
INVESTIMENTOS	0	0
PARTICIPACOES	0	0
OUTROS	0	0
ATIVO IMOBILIZADO	0	0
IMOBILIZACOES TECNICAS	0	0
(-) DEPRECIACOES, AMORT.	0	0
ATIVO DIFERIDO	0	0
TOTAL DO ATIVO	580.450	732.761

PASSIVO	1982	1983
PASSIVO CIRCULANTE	625.811	736.855
EMPREST/FINANC (MOEDA NAC.)	511.850	511.850
EMPREST/FINANC (MOEDA ESTR.)	2.849	2.849
FORNECEDORES/EMPREITEIROS	59	115
OUTROS	111.053	222.041
EXIGIVEL A LONGO PRAZO	0	0
EMPREST/FINANC (MOEDA NAC.)	0	0
EMPREST/FINANC (MOEDA ESTR.)	0	0
ADIANT. P/ AUMENTO CAPITAL	0	0
OUTROS	0	0
RESULT. EXERCICIOS FUTUROS	0	0
PATRIMONIO LIQUIDO	-45.361	-4.094
CAPITAL INTEGRALIZADO	59.535	59.535
RESERVAS	-104.896	-63.629
RESERVAS DE CAPITAL	0	0
RESERVAS DE AVALIACAO	0	0
RESERVAS DE LUCRO	0	0
LUCROS(PREJ.) ACUMULADOS	-104.896	-63.629
TOTAL DO PASSIVO	580.450	732.761

DEMONSTRAÇÃO DO RESULTADO (Cr$ 1.000)

	1982	1983
RECEITA BRUTA VENDAS SERVICOS	7.060	0
(-) DEDUCOES	1.213	0
(=) RECEITA LIQUIDA	5.847	0
(-) CUSTO MERCADORIAS SERVICOS	873	0
(=) LUCRO BRUTO	4.974	34.519
(-) DESPESAS OPERACIONAIS	-6.828	2.746
(=) LUCRO (PREJ) OPERACIONAL	11.802	31.773
RESULTADO NAO OPERACIONAL	-230	-2.586
SALDO DA CONTA CORRECAO MONET	0	0
VARIACOES MONETARIAS	0	0
RESULTADO ANTES DO IR	11.572	-29.187
(-) PROVISOES PARA IR	0	0
(-) PARTICIP. E CONTRIB.	0	0
(=) LUCRO (PREJ) LIQ. EXERC.	11.572	-29.187

ÍNDICES

	1982	1983
LIQUIDEZ		
CORRENTE	0,93	0,99
GERAL	0,93	0,99
ENDIVIDAMENTO		
GERAL	1,08	1,01
LONGO PRAZO		
EXTERNO	0,04	0,03
INTERNO	0,85	0,67
LUCRATIVIDADE		
MARGEM OPERACIONAL	1,67	0,00
MARGEM LIQUIDA	1,64	0,00
RETORNO S/ATIVO OPER.	0,02	0,04
RETORNO S/CAP. PROPR.	-0,26	7,13
OUTROS INDICES		
IMOBILIZACAO CAP. PROPR.		
QUOC. OCUP. (CR$ MILHOES)		

INFORMAÇÕES COMPLEMENTARES

EMPRESA ENQUADRADA NO PROGRAMA DE DESESTATIZACAO, INSTITUIDO PELO DECRETO 86.215 DE 15/07/81.
INCLUIDA NO PROGRAMA PELA EXPOSICAO DE MOTIVOS NUMERO 313 DE 31/08/1981, AGUARDANDO PUBLICACAO DE EDITAL DE PRE-QUALIFICACAO.
EMPRESA EM LIQUIDACAO
AS DESPESAS COM ENCARGOS E SALARIOS DE PESSOAL DA EMPRESA CONSTI-TUEM ONUS DO BNDES.

IDENTIFICAÇÃO

EMPRESA BRASILEIRA DE INFRA-ESTRUTURA AEROPORTUARIA - INFRAERO

DATA/ATO CRIACAO 12/12/1972 LEI N 5862
DATA/ATO CONSTITUICAO 31/05/1973 PORTARIA N 37 GM5
CGC - 00352294000110 TELEX - 01028 DDD - 061 FONE 226-6438
ENDERECO - EDIFICIO CHAMS QUADRA 4, 50
6 ANDAR SCS
BRASILIA DF CEP - 70300

DIRETORIA

RODOPIANO DE AZEVEDO BARBALHO	PRESIDENTE
JOAO SOARES NUNES	VICE PRESIDENTE
HUGO NICODEMO GUIDA	DIRETOR DE INFRAESTRUTURA
GERARDO CAVALCANTI PRATA	DIRETOR FINANCEIRO
JOSE BENTO DA SILVA	DIRETOR ADMINISTRATIVO
RENO QUEIROZ FABLANO ALVES	DIRETOR COMERCIAL

OBJETIVO

IMPLANTAR,ADMINISTRAR,OPERAR E EXPLORAR INDUSTRIAL E COMERCIALMEN TE A INFRA-ESTRUTURA AEROPORTUARIA QUE LHE FOR ATRIBUIDA PELO MI NISTERIO DA AERONAUTICA, BEM COMO REALIZAR QUAISQUER ATIVIDADES CORRELATAS OU AFINS.

PRINCIPAIS PRODUTOS E SERVIÇOS

ADMINISTRACAO DOS SEGUINTES AEROPORTOS-
ALTAMIRA,ARACAJU,BACACHERI,BAGE,BELEM,BELO HORIZONTE, BOA VISTA,BRASILIA,CAMPINAS,CAMPINA GRANDE,CAMPO DE MAR TE,CARLOS PRATES,CORUMBA,CRUZEIRO DO SUL,CUIABA,CURITI-BA,FLORIANOPOLIS,FORTALEZA,FOZ DO IGUACU,GOIANIA,ILHEUS IMPERATRIZ,JOAO PESSOA,JOINVILE,JULIO CESAR, LONDRINA, MACAPA,MACEIO,MANAUS,MARABA,MONTES CLAROS,NATAL, NAVE-GANTES,PAULO AFONSO,PELOTAS,PONTA PORA,P.ALEGRE, P. VE-LHO,RECIFE,R.BRANCO,SALVADOR,SANTAREM,S.LUIZ,S. PAULO, TABATINGA,TEFE,TERESINA,UBERABA,UBERLANDIA, URUGUAIANA VITORIA,PETROLINA,PONTA PELADA E CAMPO GRANDE.

COMPOSIÇÃO ACIONÁRIA

	PERCENT. CAP VOT	PERCENT. CAP TOT
UNIAO	100,000	100,000
UNIAO FEDERAL	100,000	100,000

PESSOAL

	NUMERO EMPREGADOS 1982	NUMERO EMPREGADOS 1983	PROPRIO SALARIOS E ENCARGOS (CR$ 1.000) 1982	PROPRIO SALARIOS E ENCARGOS (CR$ 1.000) 1983
ADMINISTRACAO	426	691	1.676.900	3.565.000
OPERACAO	3.164	2.838	3.069.600	6.648.200
INVESTIMENTOS	0	0	0	0
T O T A L	**3.590**	**3.529**	**4.746.500**	**10.213.200**

PRINCIPAIS PARTICIPAÇÕES SOCIETÁRIAS

	PERCENT. CAP VOT	PERCENT. CAP TOT	CAPITAL (CR$ 1.000)	REF. PAGINA
AEROPORTOS DO RIO DE JANEIRO S.A. - ARSA	100,000	100,000	4.373.605	130

DADOS DE BALANÇO (Cr$ 1.000)

ATIVO	1982	1983
ATIVO CIRCULANTE	3.649.633	9.444.326
DISPONIVEL	1.855.646	4.904.789
VALORES	1.387.555	3.994.429
ESTOQUES	349.265	425.177
OUTROS	57.167	119.931
REALIZAVEL A LONGO PRAZO	0	0
VALORES A RECEBER	0	0
OUTROS	0	0
ATIVO PERMANENTE	7.519.699	19.593.506
INVESTIMENTOS	5.676.253	15.150.402
PARTICIPACOES	5.676.253	15.150.402
OUTROS	0	0
ATIVO IMOBILIZADO	1.843.446	4.443.104
IMOBILIZACOES TECNICAS	2.936.142	7.722.079
(-) DEPRECIACOES, AMORT.	1.092.696	3.278.975
ATIVO DIFERIDO	0	0
TOTAL DO ATIVO	11.169.332	29.037.832

PASSIVO	1982	1983
PASSIVO CIRCULANTE	2.549.370	6.121.916
EMPREST/FINANC (MOEDA NAC.)	0	0
EMPREST/FINANC (MOEDA ESTR.)	0	0
FORNECEDORES/EMPREITEIROS	0	0
OUTROS	2.549.370	6.121.916
EXIGIVEL A LONGO PRAZO	0	0
EMPREST/FINANC (MOEDA NAC.)	0	0
EMPREST/FINANC (MOEDA ESTR.)	0	0
ADIANT. P/ AUMENTO CAPITAL	0	0
OUTROS	0	0
RESULT. EXERCICIOS FUTUROS	1.263	514
PATRIMONIO LIQUIDO	8.618.699	22.915.402
CAPITAL INTEGRALIZADO	3.841.573	7.597.230
RESERVAS	4.777.126	15.318.172
RESERVAS DE CAPITAL	3.756.719	11.905.617
RESERVAS DE AVALIACAO	0	0
RESERVAS DE LUCRO	960.958	3.184.286
LUCROS(PREJ.) ACUMULADOS	59.449	228.269
TOTAL DO PASSIVO	11.169.332	29.037.832

DEMONSTRAÇÃO DO RESULTADO (Cr$ 1.000)

	1982	1983
RECEITA BRUTA VENDAS SERVICOS	12.772.221	33.302.221
(-) DEDUCOES	131.143	360.822
(=) RECEITA LIQUIDA	12.641.078	32.941.399
(-) CUSTO MERCADORIAS SERVICOS	9.817.823	22.487.058
(=) LUCRO BRUTO	2.823.255	10.454.341
(-) DESPESAS OPERACIONAIS	2.260.448	8.340.589
(=) LUCRO (PREJ) OPERACIONAL	562.807	2.113.752
RESULTADO NAO OPERACIONAL	1.739	10.138
SALDO DA CONTA CORRECAO MONET	-525.617	-1.884.001
VARIACOES MONETARIAS	0	0
RESULTADO ANTES DO IR	38.929	239.889
(-) PROVISOES PARA IR	12.607	82.426
(-) PARTICIP. E CONTRIB.	23.690	141.717
(=) LUCRO (PREJ) LIQ. EXERC.	2.632	15.746

ÍNDICES

	1982	1983
LIQUIDEZ		
CORRENTE	1,43	1,54
GERAL	1,43	1,54
ENDIVIDAMENTO		
GERAL	0,23	0,21
LONGO PRAZO		
EXTERNO		
INTERNO		
LUCRATIVIDADE		
MARGEM OPERACIONAL	0,04	0,06
MARGEM LIQUIDA	0,00	0,00
RETORNO S/ATIVO OPER.	0,10	0,15
RETORNO S/CAP.PROPR.	0,00	0,00
OUTROS INDICES		
IMOBILIZACAO CAP.PROPR.	0,87	0,86
QUOC. OCUP.(CR$ MILHOES)	0,51	1,26

INFORMAÇÕES COMPLEMENTARES

IDENTIFICAÇÃO

AEROPORTOS DO RIO DE JANEIRO S.A. - ARSA

DATA/ATO CRIACAO 12/12/1972 LEI 558070 E LEI N 586272
DATA/ATO CONSTITUICAO 07/02/1973 DECRETO N 7182073
CGC - 42208058000175 TELEX - 22931 DDD - 021 FONE 398-4200
ENDERECO - ESTRADA DOS MARACAJAS, S/N
AIRJ UAC 5 ANDAR ILHA DO GOVERNADOR
RIO DE JANEIRO RJ CEP - 21941

DIRETORIA

GUILHERME REBELLO SILVA	PRESIDENTE
CASSIO ROMUALDO DOS REIS CARNEIRO	DIRETOR
WILMAR DE CARVALHO LUCAS	DIRETOR
HELIO DE FREITAS LOUREIRO	DIRETOR
HENIO FERREIRA	DIRETOR

OBJETIVO

IMPLANTAR, ADMINISTRAR, OPERAR E EXPLORAR, COML.E INDUSTRIALMENTE AEROPORTOS CUJA ADMINISTRACAO LHE TENHA SIDO OUTORGADA, BEM COMO QUAISQUER ATIVIDADES CORRELATAS OU AFINS.

PRINCIPAIS PRODUTOS E SERVIÇOS

ADMINISTRACAO E OPERACAO DOS AEROPORTOS INSTALADOS NO RIO DE JANEIRO- AEROPORTO INTERNACIONAL DO RIO DE JANEIRO,AEROPORTO SANTOS DUMONT,AEROPORTO DE JACAREPAGUA E AEROPORTOS DE CAMPO E DE MACAE

COMPOSIÇÃO ACIONÁRIA

	PERCENT. CAP VOT	PERCENT. CAP TOT
UNIAO	100,000	100,000
INFRAERO	100,000	100,000

PESSOAL

	PROPRIO				CONTRATADO POR TERCEIROS E/OU SOB CONVENIOS			
	NUMERO EMPREGADOS		SALARIOS E ENCARGOS (CR$ 1.000)		NUMERO EMPREGADOS		SALARIOS E ENCARGOS (CR$ 1.000)	
	1982	1983	1982	1983	1982	1983	1982	1983
ADMINISTRACAO	545	558	1.233.207	3.130.774	122	126	174.263	419.556
OPERACAO	1.754	1.760	2.814.514	5.770.154	0	0	0	0
INVESTIMENTOS	0	0	0	0	0	0	0	0
TOTAL	**2.299**	**2.318**	**4.047.721**	**8.900.928**	**122**	**126**	**174.263**	**419.556**

PRINCIPAIS PARTICIPAÇÕES SOCIETÁRIAS

DADOS DE BALANÇO (Cr$ 1.000)

A T I V O	1 9 8 2	1 9 8 3
ATIVO CIRCULANTE	4.313.951	14.054.329
DISPONIVEL	1.270.300	4.355.754
VALORES	1.119.773	3.607.250
ESTOQUES	0	0
OUTROS	1.923.878	6.091.325
REALIZAVEL A LONGO PRAZO	4.076	0
VALORES A RECEBER	4.076	0
OUTROS	0	0
ATIVO PERMANENTE	4.053.398	10.360.868
INVESTIMENTOS	3.998	15.435
PARTICIPACOES	0	0
OUTROS	3.998	15.435
ATIVO IMOBILIZADO	3.738.018	9.740.430
IMOBILIZACOES TECNICAS	4.011.580	10.579.278
(-) DEPRECIACOES, AMORT.	273.562	838.848
ATIVO DIFERIDO	311.382	605.003
T O T A L D O A T I V O	8.371.425	24.415.197

P A S S I V O	1 9 8 2	1 9 8 3
PASSIVO CIRCULANTE	2.643.282	9.259.790
EMPREST/FINANC (MOEDA NAC.)	0	0
EMPREST/FINANC (MOEDA ESTR.)	0	0
FORNECEDORES/EMPREITEIROS	489.422	1.171.012
OUTROS	2.153.860	8.088.778
EXIGIVEL A LONGO PRAZO	6.357	17.117
EMPREST/FINANC (MOEDA NAC.)	0	0
EMPREST/FINANC (MOEDA ESTR.)	0	0
ADIANT. P/ AUMENTO CAPITAL	0	0
OUTROS	6.357	17.117
RESULT. EXERCICIOS FUTUROS	25.008	49.198
PATRIMONIO LIQUIDO	5.696.778	15.089.092
CAPITAL INTEGRALIZADO	2.211.533	4.373.605
RESERVAS	3.485.245	10.715.487
RESERVAS DE CAPITAL	2.432.776	7.580.125
RESERVAS DE AVALIACAO	0	0
RESERVAS DE LUCRO	1.052.469	3.135.362
LUCROS(PREJ.) ACUMULADOS	0	0
T O T A L D O P A S S I V O	8.371.425	24.415.197

DEMONSTRAÇÃO DO RESULTADO (Cr$ 1.000)

	1 9 8 2	1 9 8 3
RECEITA BRUTA VENDAS SERVICOS	7.141.817	18.379.906
(-) DEDUCOES	0	0
(=) RECEITA LIQUIDA	7.141.817	18.379.906
(-) CUSTO MERCADORIAS SERVICOS	4.836.115	11.839.548
(=) LUCRO BRUTO	2.305.702	6.540.358
(-) DESPESAS OPERACIONAIS	2.250.455	6.810.297
(=) LUCRO (PREJ) OPERACIONAL	55.247	-269.939
RESULTADO NAO OPERACIONAL	1.021.826	3.852.159
SALDO DA CONTA CORRECAO MONET	-720.689	-2.583.535
VARIACOES MONETARIAS	0	0
RESULTADO ANTES DO IR	356.384	998.685
(-) PROVISOES PARA IR	142.012	545.707
(-) PARTICIP. E CONTRIB.	0	0
(=) LUCRO (PREJ) LIQ. EXERC.	214.372	452.978

INDICES

	1 9 8 2	1 9 8 3
LIQUIDEZ		
CORRENTE	1,63	1,52
GERAL	1,63	1,51
ENDIVIDAMENTO		
GERAL	0,32	0,38
LONGO PRAZO	0,00	0,00
EXTERNO		
INTERNO		
LUCRATIVIDADE		
MARGEM OPERACIONAL	0,01	-0,01
MARGEM LIQUIDA	0,03	0,02
RETORNO S/ATIVO OPER.	0,01	-0,01
RETORNO S/CAP. PROPR.	0,04	0,03
OUTROS INDICES		
IMOBILIZACAO CAP. PROPR.	0,71	0,69
QUOC. OCUP. (CR$ MILHOES)	1,63	4,20

INFORMAÇÕES COMPLEMENTARES

IDENTIFICAÇÃO

EMBRAER - EMPRESA BRASILEIRA DE AERONAUTICA S.A.

DATA/ATO CRIACAO 19/08/1969 D L 770/69
DATA/ATO CONSTITUICAO 29/12/1969 ATA DE CONSTITUICAO
CGC - 60208493000181 TELEX - 00391 DDD - 0123 FONE 21-5400
ENDERECO - AV BRIG FARIA LIMA, 2170
PUTIM
SAO JOSE DOS CAMPOS SP CEP - 12200

DIRETORIA

OZIRES SILVA	PRESIDENTE
OZILIO CARLOS DA SILVA	DIRETOR COMERCIAL
ANTONIO GARCIA DA SILVEIRA	DIRETOR DE PRODUCAO
GUIDO FONTEGALANTE PESSOTTI	DIRETOR TECNICO
ALBERTO FRANCO FARIA MARCONDES	DIRETOR FINANCEIRO
ADALTO FERREIRA DA SILVA	DIR RELACOES INDUSTRIAIS

OBJETIVO

PROMOVER DESENVOLVIMENTO DA INDUSTRIA AERONAUTICA BRASILEIRA, EXECUTAR ATIVIDADES TECNICAS VINCULADAS A PRODUCAO E MANUTENCAO DO MATERIAL AERONAUTICO, PROJETAR CONSTRUIR E COMERCIALIZAR AERONAVES E RESPECTIVOS ACESSORIOS, FORMAR PESSOAL TECNICO DESTINADO AO SETOR.

PRINCIPAIS PRODUTOS E SERVIÇOS

	UNIDADE	1982	1983
A- FABRICACAO DE AVIOES			
- BIMOTORES TURBOELICES	UM	50	36
- MONOMOTTURB TREINMILITAR	UM		26
- MONOMOTORES AGRICOLAS	UM	73	16
- BIMOTORES, 6/10 LUGARES	UM	44	37
- MONOMOTORES 4/7 LUGARES		000	13
B-SERVS. DE ASSIST. TECNICA			
TOTAL		167	128

COMPOSIÇÃO ACIONÁRIA

	PERCENT. CAP VOT	PERCENT. CAP TOT
UNIAO	**57,211**	**13,381**
UNIAO FEDERAL	54,419	5,730
BB	2,624	5,599
BNDES	0,000	0,903
BNH	0,000	0,744
CVRD	0,168	0,405
OUTROS	**42,789**	**86,619**

PESSOAL

	P R O P R I O			
	NUMERO EMPREGADOS		SALARIOS E ENCARGOS (CR$ 1.000)	
	1982	1983	1982	1983
ADMINISTRACAO	1.705	1.508	5.488.800	5.658.700
OPERACAO	4.672	4.071	7.790.100	22.061.800
INVESTIMENTOS	355	1.232	1.318.100	10.092.100
T O T A L	**6.732**	**6.811**	**14.597.000**	**37.812.600**

PRINCIPAIS PARTICIPAÇÕES SOCIETÁRIAS

	PERCENT. CAP VOT	PERCENT. CAP TOT	CAPITAL (CR$ 1.000)	REF. PAGINA
EMBRAER AIRCRAFT CORPORATION	100,000	100,000	984	142
INDUSTRIA AERONAUTICA NEIVA S/A	100,000	100,000	816.606	140
ENGEMATIC - ENGENHARIA, HIDRAULICA E INSTRUMENTACAO S.A.	51,740	49,470	628.779	138
MOTORTEC - INDUSTRIA AERONAUTICA S/A	15,270	12,380		

DADOS DE BALANÇO (Cr$ 1.000)

ATIVO	1982	1983
ATIVO CIRCULANTE	53.130.103	149.388.215
DISPONIVEL	1.832.780	1.470.412
VALORES	16.338.598	63.792.360
ESTOQUES	28.990.164	57.684.725
OUTROS	5.968.561	26.440.718
REALIZAVEL A LONGO PRAZO	26.346.711	102.837.171
VALORES A RECEBER	7.750.199	102.299.014
OUTROS	18.596.512	538.157
ATIVO PERMANENTE	17.027.625	50.225.054
INVESTIMENTOS	2.392.636	12.269.189
PARTICIPACOES	2.392.636	12.269.189
OUTROS	0	0
ATIVO IMOBILIZADO	8.985.417	24.982.552
IMOBILIZACOES TECNICAS	13.979.232	40.287.059
(-) DEPRECIACOES, AMORT.	4.993.815	15.304.507
ATIVO DIFERIDO	5.649.572	12.973.313
TOTAL DO ATIVO	96.504.439	302.450.440

PASSIVO	1982	1983
PASSIVO CIRCULANTE	25.168.714	83.055.847
EMPREST/FINANC (MOEDA NAC.)	6.608.797	19.333.368
EMPREST/FINANC (MOEDA ESTR.)	6.587.907	31.163.490
FORNECEDORES/EMPREITEIROS	2.904.576	9.206.641
OUTROS	9.067.434	23.352.348
EXIGIVEL A LONGO PRAZO	39.162.211	121.383.193
EMPREST/FINANC (MOEDA NAC.)	67.634	40.437
EMPREST/FINANC (MOEDA ESTR.)	25.267.000	98.400.000
ADIANT. P/ AUMENTO CAPITAL	8.435.964	11.483.458
OUTROS	5.391.613	11.459.298
RESULT. EXERCICIOS FUTUROS	0	0
PATRIMONIO LIQUIDO	32.173.514	98.011.400
CAPITAL INTEGRALIZADO	8.501.036	25.608.865
RESERVAS	23.672.478	72.402.535
RESERVAS DE CAPITAL	19.541.396	61.011.809
RESERVAS DE AVALIACAO	0	0
RESERVAS DE LUCRO	3.206.760	8.725.634
LUCROS(PREJ.) ACUMULADOS	924.322	2.665.092
TOTAL DO PASSIVO	96.504.439	302.450.440

DEMONSTRAÇÃO DO RESULTADO (Cr$ 1.000)

	1982	1983
RECEITA BRUTA VENDAS SERVICOS	37.109.885	126.414.737
(-) DEDUCOES	180.964	446.863
(=) RECEITA LIQUIDA	36.928.921	125.967.874
(-) CUSTO MERCADORIAS SERVIÇOS	15.847.104	55.601.014
(=) LUCRO BRUTO	21.081.817	70.366.860
(-) DESPESAS OPERACIONAIS	8.496.372	12.897.318
(=) LUCRO (PREJ) OPERACIONAL	12.585.445	57.469.542
RESULTADO NAO OPERACIONAL	146.744	408.218
SALDO DA CONTA CORRECAO MONET	-7.825.717	-28.187.350
VARIACOES MONETARIAS	-4.474.464	-28.464.778
RESULTADO ANTES DO IR	432.008	1.225.632
(-) PROVISOES PARA IR	102.825	119.478
(-) PARTICIP. E CONTRIB.	0	0
(=) LUCRO (PREJ) LIQ. EXERC.	329.183	1.106.154

ÍNDICES

	1982	1983
LIQUIDEZ		
CORRENTE	2,11	1,80
GERAL	1,24	1,23
ENDIVIDAMENTO		
GERAL	0,67	0,68
LONGO PRAZO	0,41	0,40
EXTERNO	0,33	0,43
INTERNO	0,07	0,06
LUCRATIVIDADE		
MARGEM OPERACIONAL	0,34	0,45
MARGEM LIQUIDA	0,01	0,01
RETORNO S/ATIVO OPER.	0,13	0,20
RETORNO S/CAP.PROPR.	0,01	0,01
OUTROS INDICES		
IMOBILIZACAO CAP.PROPR.	0,53	0,51
QUOC. OCUP. (CR$ MILHOES)	1,33	3,67

INFORMAÇÕES COMPLEMENTARES

-DECRETO N. 88.619/83: AUTORIZA ELEVAR CAPITAL SOCIAL EM MAIS CR$ 95.347.562,00.

IDENTIFICAÇÃO

CIA. ELETROMECANICA - CELMA

DATA/ATO CRIACAO 28/01/1966 DEC 57632
DATA/ATO CONSTITUICAO 13/07/1951 ESTATUTO
CGC - 33435231000187 TELEX - 21271 DDD - 3523 FONE 43-4962
ENDERECO - RUA ALICE HERVE, 356
BIG BEN BINGEN
PETROPOLIS RJ CEP - 25600

DIRETORIA

EDIVIO CALDAS SANCTOS	DIRETOR PRESIDENTE
CARLOS ALBERTO RODRIGUES PEREIRA	DIRETOR TECNICO
SERAPHIM JOSE CLAUDINO	DIRETOR FINANCEIRO

OBJETIVO

INDUSTRIA MECANICA DE REVISAO E REPARO DE MOTORES DE AVIAO (CONVENCIONAIS, TURBO-HELICES OU JATO PURO); IMPORTACAO E EXPORTACAO DE APARELHOS EQUIPAMENTOS E ACESSORIOS ELETROMECANICOS E ELETROTECNICOS AERONAUTICOS.

PRINCIPAIS PRODUTOS E SERVIÇOS

SERVICOS DE REVISAO E REPARO DE TURBINAS PARA AVIACAO E SERVICOS DE REPARO EM PECAS DE TURBINAS PARA AVIACAO

COMPOSIÇÃO ACIONÁRIA

	PERCENT. CAP VOT	PERCENT. CAP TOT
UNIAO	87,150	87,182
UNIAO FEDERAL	87,150	87,182
OUTROS	12,850	12,818

PESSOAL

	P R Ó P R I O			
	NUMERO EMPREGADOS		SALARIOS E ENCARGOS (CR$ 1.000)	
	1982	1983	1982	1983
ADMINISTRACAO	404	445	589.400	1.300.610
OPERACAO	757	832	1.106.800	2.431.703
INVESTIMENTOS	0	0	0	0
T O T A L	1.161	1.277	1.696.200	3.732.313

PRINCIPAIS PARTICIPAÇÕES SOCIETÁRIAS

DADOS DE BALANÇO (Cr$ 1.000)

ATIVO	1982	1983
ATIVO CIRCULANTE	3.602.269	13.020.035
DISPONIVEL	844.814	549.990
VALORES	1.889.140	9.184.778
ESTOQUES	801.545	3.139.487
OUTROS	66.770	145.780
REALIZAVEL A LONGO PRAZO	114.065	222.771
VALORES A RECEBER	91.027	148.030
OUTROS	23.038	74.741
ATIVO PERMANENTE	3.161.952	11.492.595
INVESTIMENTOS	35.771	91.851
PARTICIPACOES	35.771	91.851
OUTROS	0	0
ATIVO IMOBILIZADO	3.126.181	9.933.370
IMOBILIZACOES TECNICAS	4.087.760	13.055.633
(-) DEPRECIACOES, AMORT.	961.579	3.122.263
ATIVO DIFERIDO	0	1.467.374
TOTAL DO ATIVO	6.878.286	24.735.401

PASSIVO	1982	1983
PASSIVO CIRCULANTE	1.337.913	8.234.080
EMPREST/FINANC (MOEDA NAC.)	10.996	10.996
EMPREST/FINANC (MOEDA ESTR.)	0	0
FORNECEDORES/EMPREITEIROS	576.669	6.409.987
OUTROS	750.248	1.813.097
EXIGIVEL A LONGO PRAZO	157.387	160.435
EMPREST/FINANC (MOEDA NAC.)	76.972	65.976
EMPREST/FINANC (MOEDA ESTR.)	0	0
ADIANT. P/ AUMENTO CAPITAL	0	0
OUTROS	80.415	94.459
RESULT. EXERCICIOS FUTUROS	0	0
PATRIMONIO LIQUIDO	5.382.986	16.340.885
CAPITAL INTEGRALIZADO	2.283.008	6.343.003
RESERVAS	3.099.978	9.997.882
RESERVAS DE CAPITAL	2.237.885	8.465.742
RESERVAS DE AVALIACAO	0	0
RESERVAS DE LUCRO	674.429	1.237.848
LUCROS(PREJ.) ACUMULADOS	187.664	294.292
TOTAL DO PASSIVO	6.878.286	24.735.401

DEMONSTRAÇÃO DO RESULTADO (Cr$ 1.000)

	1982	1983
RECEITA BRUTA VENDAS SERVICOS	5.586.653	16.726.186
(-) DEDUCOES	242.766	660.073
(=) RECEITA LIQUIDA	5.343.887	16.066.113
(-) CUSTO MERCADORIAS SERVICOS	2.364.341	8.025.270
(=) LUCRO BRUTO	2.979.546	8.040.843
(-) DESPESAS OPERACIONAIS	1.005.659	2.322.348
(=) LUCRO (PREJ) OPERACIONAL	1.973.887	5.718.495
RESULTADO NAO OPERACIONAL	363.526	690.003
SALDO DA CONTA CORRECAO MONET	-894.171	3.067.154
VARIACOES MONETARIAS	-275.750	1.300.876
RESULTADO ANTES DO IR	1.167.492	2.040.468
(-) PROVISOES PARA IR	469.710	1.026.257
(-) PARTICIP. E CONTRIB.	0	0
(=) LUCRO (PREJ) LIQ. EXERC.	697.782	1.014.211

ÍNDICES

	1982	1983
LIQUIDEZ		
CORRENTE	2,69	1,58
GERAL	2,49	1,58
ENDIVIDAMENTO		
GERAL	0,22	0,34
LONGO PRAZO	0,02	0,01
EXTERNO		
INTERNO	0,01	0,00
LUCRATIVIDADE		
MARGEM OPERACIONAL	0,35	0,34
MARGEM LIQUIDA	0,12	0,06
RETORNO S/ATIVO OPER.	0,29	0,23
RETORNO S/CAP. PROPR.	0,13	0,06
OUTROS INDICES		
IMOBILIZACAO CAP. PROPR.	0,59	0,70
QUOC. OCUP. (CR$ MILHOES)	2,69	7,78

INFORMAÇÕES COMPLEMENTARES

DECRETO N. 88.690, DE 12.09.83: AUTORIZA ELEVACAO DO CAPITAL PARA CR$ 6.343.003.410,00.

IDENTIFICAÇÃO

TELECOMUNICACOES AERONAUTICAS S.A. - TASA

DATA/ATO CRIACAO 17/10/1969 DL 107/67 E DEC 65451

CGC - 33839853000170 TELEX - 23372 DDD - 021 FONE 230-9946
ENDERECO - ILHA DO GOVERNADOR AEROP. INTER. DO RJ, H 2
TECA PREDIO 11 2ANDA
RIO DE JANEIRO RJ CEP - 21941

DIRETORIA

ROBERTO WEGUELIN DE ABREU	PRESIDENTE
ANTONIO JACYLINO ALVES SALGADO	DIRETOR TECNICO
MARIO NAZARETH DE SOUZA	DIRETOR DE OPERACOES
MARCO AURELIO CAMPOS TAVARES	DIRETOR FINANCEIRO
CICERO PINHEIRO DE MATOS FILHO	DIRETOR ADMINISTRATIVO

OBJETIVO

INSTALAR, OPERAR E EXPLORAR INDUSTRIALMENTE OS CIRCUITOS DOS SERVICOS FIXOS E MOVEL AERONAUTICOS NECESSARIOS A SEGURANCA, REGULARIDADE E ADMINISTRACAO DOS TRANSPORTES AEREOS, BEM COMO DE APOIO AS ROTAS NACIONAIS E INTERNACIONAIS QUE CRUZAM O ESPACO AEREO BRASILEIRO.
TELEFONIA AEROPORTUARIA

PRINCIPAIS PRODUTOS E SERVIÇOS

	UNIDADE	1982	1983
PROD.DE SERVS.DE TELECOMUNIC.-	UM		3.235.158
-PREVISOES METEREOLOGICAS	UM	3.281	2.805
-PREVS.DE TERMINAL AEROPORTOS	UM	13.513	11.430
-BOLETINS METEREOLOGICOS	UM	11.117	10.835
-AERONAVES ATENDIDAS	UM	164.548	233.517
-ATENDIMENTO MENSAGS.P/AERONAV	UM	56	4
-ATENDIMENTOS ATRAVES SALAS HF	UM	149.015	158.838

COMPOSIÇÃO ACIONÁRIA

	PERCENT. CAP VOT	PERCENT. CAP TOT
UNIAO	**100,000**	**100,000**
UNIAO FEDERAL	100,000	100,000

PESSOAL

	NUMERO EMPREGADOS 1982	NUMERO EMPREGADOS 1983	PROPRIO SALARIOS E ENCARGOS (CR$ 1.000) 1982	PROPRIO SALARIOS E ENCARGOS (CR$ 1.000) 1983
ADMINISTRACAO	706	826	914.200	2.409.607
OPERACAO	625	731	828.700	2.133.393
INVESTIMENTOS	0	0	0	0
T O T A L	**1.331**	**1.557**	**1.742.900**	**4.543.000**

PRINCIPAIS PARTICIPAÇÕES SOCIETÁRIAS

DADOS DE BALANÇO (Cr$ 1.000)

A T I V O	1 9 8 2	1 9 8 3
ATIVO CIRCULANTE	2.271.146	9.393.380
DISPONIVEL	797.951	4.609.942
VALORES	1.192.823	4.613.123
ESTOQUES	23.495	130.871
OUTROS	256.877	39.444
REALIZAVEL A LONGO PRAZO	1.148	1.666
VALORES A RECEBER	0	0
OUTROS	1.148	1.666
ATIVO PERMANENTE	627.707	1.456.252
INVESTIMENTOS	0	0
PARTICIPACOES	0	0
OUTROS	0	0
ATIVO IMOBILIZADO	470.311	1.428.084
IMOBILIZACOES TECNICAS	677.573	2.055.252
(-) DEPRECIACOES, AMORT.	207.262	627.168
ATIVO DIFERIDO	157.396	28.168
T O T A L D O A T I V O	2.900.001	10.851.298

P A S S I V O	1 9 8 2	1 9 8 3
PASSIVO CIRCULANTE	1.257.839	5.751.150
EMPREST/FINANC (MOEDA NAC.)	0	0
EMPREST/FINANC (MOEDA ESTR.)	0	0
FORNECEDORES/EMPREITEIROS	31.789	309.855
OUTROS	1.226.050	5.441.295
EXIGIVEL A LONGO PRAZO	0	0
EMPREST/FINANC (MOEDA NAC.)	0	0
EMPREST/FINANC (MOEDA ESTR.)	0	0
ADIANT. P/ AUMENTO CAPITAL	0	0
OUTROS	0	0
RESULT. EXERCICIOS FUTUROS	230.056	34.428
PATRIMONIO LIQUIDO	1.412.106	5.065.720
CAPITAL INTEGRALIZADO	644.481	1.803.316
RESERVAS	767.625	3.262.404
RESERVAS DE CAPITAL	382.250	2.005.032
RESERVAS DE AVALIACAO	0	0
RESERVAS DE LUCRO	355.058	1.212.608
LUCROS (PREJ.) ACUMULADOS	30.317	44.764
T O T A L D O P A S S I V O	2.900.001	10.851.298

DEMONSTRAÇÃO DO RESULTADO (Cr$ 1.000)

	1 9 8 2	1 9 8 3
RECEITA BRUTA VENDAS SERVICOS	5.004.955	13.478.042
(-) DEDUCOES	0	0
(=) RECEITA LIQUIDA	5.004.955	13.478.042
(-) CUSTO MERCADORIAS SERVICOS	0	5.231.418
(=) LUCRO BRUTO	5.004.955	8.246.624
(-) DESPESAS OPERACIONAIS	4.610.950	5.795.362
(=) LUCRO (PREJ) OPERACIONAL	394.005	2.451.262
RESULTADO NAO OPERACIONAL	1.288	-167.368
SALDO DA CONTA CORRECAO MONET	-186.387	-1.782.435
VARIACOES MONETARIAS	0	0
RESULTADO ANTES DO IR	208.906	501.459
(-) PROVISOES PARA IR	6.792	203.034
(-) PARTICIP. E CONTRIB.	0	0
(=) LUCRO (PREJ) LIQ. EXERC.	202.114	298.425

ÍNDICES

	1 9 8 2	1 9 8 3
LIQUIDEZ		
CORRENTE	1,81	1,63
GERAL	1,81	1,63
ENDIVIDAMENTO		
GERAL	0,43	0,53
LONGO PRAZO		
EXTERNO		
INTERNO		
LUCRATIVIDADE		
MARGEM OPERACIONAL	0,08	0,18
MARGEM LIQUIDA	0,04	0,02
RETORNO S/ATIVO OPER.	0,14	0,23
RETORNO S/CAP. PROPR.	0,14	0,06
OUTROS INDICES		
IMOBILIZACAO CAP. PROPR.	0,44	0,29
QUOC. OCUP. (CR$ MILHOES)	0,35	0,92

INFORMAÇÕES COMPLEMENTARES

-AGO DE 30/04/84 - ELEVA CAPITAL SOCIAL DE CR$1.803.315.923,00 P/ 3.804.640.539,00.

IDENTIFICAÇÃO

ENGEMATIC - ENGENHARIA, HIDRAULICA E INSTRUMENTACAO S.A.

DATA/ATO CRIACAO 13/10/1965 CONTRATO SOCIAL

CGC - 56993926000180 TELEX - 00156 DDD - 0152 FONE 32-8758
ENDERECO - AV HOLLINGSWORTH, 325
IPORANGA
SOROCABA SP CEP - 18100

DIRETORIA

VITOR JOSE RAMOS -CUMULATIVAMENTE-	DIRETOR SUPERINTENDENTE
VITOR JOSE RAMOS	DIRETOR DE OPERACOES
CIRO CALFAT	DIR ADM FINANCEIRO

OBJETIVO

ELABORACAO DE ESTUDOS E PROJETOS PARA A INDUSTRIA AERONAUTICA; FABRICACAO, REVISAO, MANUTENCAO, INSTALACAO DE EQUIPAMENTOS HIDRAULICOS E INSTRUMENTOS DE MEDICAO E CONTROLE UTILIZADOS PARA FINS AERONAUTICOS, BEM COMO COMERCIO, INDUSTRIA E EXPORTACAO DESSES INSTRUMENTOS; PRESTACAO DE ASSISTENCIA TECNICA AO SETOR; E REPRESENTACAO DE COMPANHIAS NACIONAIS E ESTRANGEIRAS.

PRINCIPAIS PRODUTOS E SERVIÇOS

	UNIDADE	1982	1983
I - LINHAS DE PRODUTOS			
A) - INSTRUMENTACAO ELETRONICA	PECA	3.200	2.291
B) - INSTRUMENTACAO HIDRAULICA	PECA	621	432
C) - PAINEIS DE CONTROLE	METRO	146	115
II - SERVICOS-			
A) - MANUTENCAO TRENS DE POUSO	CR$ MIL		
B) - MONTAGEM DE CAMPO	CR$ MIL	78.010	74.964
C) - REVENDA DE PRODS.IMPORTS.	CR$ MIL	80.016	60.695

COMPOSIÇÃO ACIONÁRIA

	PERCENT. CAP VOT	PERCENT. CAP TOT
UNIAO	96,111	98,598
EMBRAER	51,747	49,474
BNDESPAR	44,364	49,124
OUTROS	3,889	1,402

PESSOAL

	PROPRIO			
	NUMERO EMPREGADOS		SALARIOS E ENCARGOS (CR$ 1.000)	
	1982	1983	1982	1983
ADMINISTRACAO	103	50	164.400	227
OPERACAO	145	71	192.900	266
INVESTIMENTOS	29	14	62.000	86
T O T A L	277	135	419.300	579

PRINCIPAIS PARTICIPAÇÕES SOCIETÁRIAS

DADOS DE BALANÇO (Cr$ 1.000)

A T I V O	1 9 8 2	1 9 8 3
ATIVO CIRCULANTE	941.981	1.121.578
DISPONIVEL	47.031	34.767
VALORES	425.377	623.488
ESTOQUES	448.172	463.323
OUTROS	21.401	0
REALIZAVEL A LONGO PRAZO	7.098	20.168
VALORES A RECEBER	0	0
OUTROS	7.098	20.168
ATIVO PERMANENTE	940.379	2.178.712
INVESTIMENTOS	4.619	11.851
PARTICIPACOES	4.619	11.851
OUTROS	0	0
ATIVO IMOBILIZADO	582.236	1.444.412
IMOBILIZACOES TECNICAS	876.339	2.343.672
(-) DEPRECIACOES, AMORT.	294.103	899.260
ATIVO DIFERIDO	353.524	722.449
T O T A L D O A T I V O	1.889.458	3.320.458

P A S S I V O	1 9 8 2	1 9 8 3
PASSIVO CIRCULANTE	1.141.634	4.180.854
EMPREST/FINANC (MOEDA NAC.)	193.098	555.316
EMPREST/FINANC (MOEDA ESTR.)	483.068	2.486.027
FORNECEDORES/EMPREITEIROS	80.331	191.656
OUTROS	385.137	947.855
EXIGIVEL A LONGO PRAZO	728.410	1.448.729
EMPREST/FINANC (MOEDA NAC.)	303.434	297.085
EMPREST/FINANC (MOEDA ESTR.)	410.638	1.076.538
ADIANT. P/ AUMENTO CAPITAL	0	0
OUTROS	14.338	75.106
RESULT. EXERCICIOS FUTUROS	0	0
PATRIMONIO LIQUIDO	19.414	-2.309.125
CAPITAL INTEGRALIZADO	317.954	628.779
RESERVAS	-298.540	-2.937.904
RESERVAS DE CAPITAL	311.896	987.281
RESERVAS DE AVALIACAO	0	0
RESERVAS DE LUCRO	0	0
LUCROS (PREJ.) ACUMULADOS	-610.436	-3.925.185
T O T A L D O P A S S I V O	1.889.458	3.320.458

DEMONSTRAÇÃO DO RESULTADO (Cr$ 1.000)

	1 9 8 2	1 9 8 3
RECEITA BRUTA VENDAS SERVICOS	1.157.224	1.689.477
(-) DEDUCOES	181.325	339.589
(=) RECEITA LIQUIDA	975.899	1.349.888
(-) CUSTO MERCADORIAS SERVICOS	651.665	876.806
(=) LUCRO BRUTO	324.234	473.082
(-) DESPESAS OPERACIONAIS	1.040.699	4.124.981
(=) LUCRO (PREJ) OPERACIONAL	-716.465	-3.651.899
RESULTADO NAO OPERACIONAL	27.722	8.751
SALDO DA CONTA CORRECAO MONET	131.808	1.284.213
VARIACOES MONETARIAS	0	0
RESULTADO ANTES DO IR	-556.935	-2.358.935
(-) PROVISOES PARA IR	0	0
(-) PARTICIP. E CONTRIB.	0	0
(=) LUCRO (PREJ) LIQ. EXERC.	-556.935	-2.358.935

ÍNDICES

	1 9 8 2	1 9 8 3
LIQUIDEZ		
CORRENTE	0,83	0,27
GERAL	0,51	0,20
ENDIVIDAMENTO		
GERAL	0,99	1,70
LONGO PRAZO	0,39	0,44
EXTERNO	0,49	1,07
INTERNO	0,25	0,26
LUCRATIVIDADE		
MARGEM OPERACIONAL	-0,62	-2,16
MARGEM LIQUIDA	-0,48	-1,40
RETORNO S/ATIVO OPER.	-0,38	-1,10
RETORNO S/CAP. PROPR.	-28,69	1,02
OUTROS INDICES		
IMOBILIZACAO CAP. PROPR.	48,44	-0,94
QUOC. OCUP. (CR$ MILHOES)	2,10	10,70

INFORMAÇÕES COMPLEMENTARES

EMPRESA ENQUADRADA NO PROGRAMA DE DESESTATIZACAO, INSTITUIDO PELO DECRETO 86.215 DE 15/07/81.
INCLUIDA NO PROGRAMA PELA EXPOSICAO DE MOTIVOS NUMERO 419 DE 31/08/1982.

IDENTIFICAÇÃO

INDUSTRIA AERONAUTICA NEIVA S/A

DATA/ATO CRIACAO 12/10/1954
DATA/ATO CONSTITUICAO 14/02/1980 DEC LEI 1769
CGC - 45512365000133 TELEX - 00423 DDD - 0149 FONE 22-1010
ENDERECO - RUA NOSSA SENHORA DE FATIMA, 360
VILA ANTARTICA
BOTUCATU SP CEP - 18600

DIRETORIA

ANTONIO GARCIA DA SILVEIRA	DIRETOR PRESIDENTE
MARCOS BAPTISTA DOS SANTOS JUNIOR	DIRETOR EXECUTIVO

OBJETIVO

MONTAGEM E/OU MODIFICACAO DE AERONAVES; PROJECAO, FABRICACAO E COMERCIALIZACAO DE AERONAVES E RESPECTIVOS ACESSORIOS, COMPONENTES E EQUIPAMENTOS; ASSISTENCIA TECNICA, MANUTENCAO E REPARO DE AERONAVES, EQUIPAMENTOS E ACESSORIOS, PROJECAO, CONSTRUCAO E COMERCIALIZACAO DE ARTEFATOS DE PLASTICO REFORCADO E DE OUTROS MATERIAIS EM GERAL; IMPORTACAO E EXPORTACAO DE MATERIAL AERONAUTICO EM GERAL; REPRESENTACAO DE COMPANHIAS NACIONAIS E ESTRANGEIRAS DO RAMO AERONAUTICO.

PRINCIPAIS PRODUTOS E SERVIÇOS

A-MONTAGEM DE AVIOES LEVES P/ EMBRAER, DAS LINHAS EMBRAER/PIPER E IPANEMA
B-FABRICACAO DE PARTES E PECAS PARA AERONAVES;
C-FABRICACAO DE GABARITOS, FERRAMENTAS E EQUIPAMENTOS DE APOIO NO SOLO
D-FABRICACAO DE HELICES DE MADEIRA
E-MANUAIS E DOCUMENTACAO TECNICAS
F-OUTROS

COMPOSIÇÃO ACIONÁRIA

	PERCENT. CAP VOT	PERCENT. CAP TOT
UNIAO	100,000	100,000
EMBRAER	100,000	100,000

PESSOAL

	NUMERO EMPREGADOS 1982	NUMERO EMPREGADOS 1983	PROPRIO SALARIOS E ENCARGOS (CR$ 1.000) 1982	PROPRIO SALARIOS E ENCARGOS (CR$ 1.000) 1983
ADMINISTRACAO	75	80	92.388	210.506
OPERACAO	270	275	344.692	780.484
INVESTIMENTOS	0	0	0	17.846
T O T A L	345	355	437.080	1.008.836

PRINCIPAIS PARTICIPAÇÕES SOCIETÁRIAS

DADOS DE BALANÇO (Cr$ 1.000)

ATIVO	1982	1983
ATIVO CIRCULANTE	308.866	772.035
DISPONIVEL	35.937	93.925
VALORES	68.897	203.634
ESTOQUES	186.477	402.110
OUTROS	17.555	72.366
REALIZAVEL A LONGO PRAZO	6.772	18.766
VALORES A RECEBER	0	0
OUTROS	6.772	18.766
ATIVO PERMANENTE	802.614	2.152.134
INVESTIMENTOS	0	0
PARTICIPACOES	0	0
OUTROS	0	0
ATIVO IMOBILIZADO	802.614	2.152.134
IMOBILIZACOES TECNICAS	1.025.356	2.781.956
(-) DEPRECIACOES, AMORT.	222.742	629.822
ATIVO DIFERIDO	0	0
TOTAL DO ATIVO	1.118.252	2.942.935

PASSIVO	1982	1983
PASSIVO CIRCULANTE	282.097	601.047
EMPREST/FINANC (MOEDA NAC.)	0	0
EMPREST/FINANC (MOEDA ESTR.)	0	0
FORNECEDORES/EMPREITEIROS	23.848	40.349
OUTROS	258.249	560.698
EXIGIVEL A LONGO PRAZO	2.838	7.878
EMPREST/FINANC (MOEDA NAC.)	0	0
EMPREST/FINANC (MOEDA ESTR.)	0	0
ADIANT. P/ AUMENTO CAPITAL	0	0
OUTROS	2.838	7.878
RESULT. EXERCICIOS FUTUROS	0	0
PATRIMONIO LIQUIDO	833.317	2.334.010
CAPITAL INTEGRALIZADO	350.209	816.606
RESERVAS	483.108	1.517.404
RESERVAS DE CAPITAL	349.721	1.341.843
RESERVAS DE AVALIACAO	0	0
RESERVAS DE LUCRO	9.366	31.608
LUCROS(PREJ.) ACUMULADOS	124.021	143.953
TOTAL DO PASSIVO	1.118.252	2.942.935

DEMONSTRAÇÃO DO RESULTADO (Cr$ 1.000)

	1982	1983
RECEITA BRUTA VENDAS SERVICOS	765.729	1.714.005
(-) DEDUCOES	7.992	23.704
(=) RECEITA LIQUIDA	757.737	1.690.301
(-) CUSTO MERCADORIAS SERVICOS	323.823	1.081.361
(=) LUCRO BRUTO	433.914	608.940
(-) DESPESAS OPERACIONAIS	141.871	317.918
(=) LUCRO (PREJ) OPERACIONAL	292.043	291.022
RESULTADO NAO OPERACIONAL	1.039	1.092
SALDO DA CONTA CORRECAO MONET	-8.545	-22.094
VARIACOES MONETARIAS	-2.183	-4.471
RESULTADO ANTES DO IR	282.354	265.549
(-) PROVISOES PARA IR	95.033	114.019
(-) PARTICIP. E CONTRIB.	0	0
(=) LUCRO (PREJ) LIQ. EXERC.	187.321	151.530

ÍNDICES

	1982	1983
LIQUIDEZ		
CORRENTE	1,09	1,28
GERAL	1,11	1,30
ENDIVIDAMENTO		
GERAL	0,25	0,21
LONGO PRAZO	0,00	0,00
EXTERNO		
INTERNO		
LUCRATIVIDADE		
MARGEM OPERACIONAL	0,38	0,17
MARGEM LIQUIDA	0,24	0,09
RETORNO S/ATIVO OPER.	0,26	0,10
RETORNO S/CAP.PROPR.	0,22	0,06
OUTROS INDICES		
IMOBILIZACAO CAP.PROPR.	0,96	0,92
QUOC. OCUP.(CR$ MILHOES)	2,33	6,06

INFORMAÇÕES COMPLEMENTARES

IDENTIFICAÇÃO

EMBRAER AIRCRAFT CORPORATION

DATA/ATO CRIACAO 14/02/1980 D L 1768

CGC - 00000000000000 TELEX - 33589 DDD - 0123 FONE 21-5400
ENDERECO - AV BRIG FARIA LIMA, 2170
PUTIM
SAO JOSE DOS CAMPOS SP CEP - 12200

DIRETORIA

OZILIO CARLOS DA SILVA	PRESIDENTE
NEWTON U BERWIG	VICE PRESIDENTE E TESOURE
VICTORIO W R FERRAZ	SECRETARIO

OBJETIVO

PROPICIAR, NO EXTERIOR, A COMERCIALIZACAO E ASSISTENCIA POS-VENDA DOS AVIOES A SEREM EXPORTADOS PELA EMBRAER E COORDENAR AQUISICAO DE MATERIAL DESTINADO A MESMA, JUNTO A FORNECEDORES AMERICANOS.

PRINCIPAIS PRODUTOS E SERVIÇOS

A- VENDA DE PECAS DE REPOSICAO PARA OS AVIOES EXPORTADOS PELA EMBRAER PARA MERCADOS NORTE-AMERICANOS,
B- COMERCIALIZACAO DOS AVIOES FABRICADOS PELA EMBRAER.
C- ASSISTENCIA TECNICA DOS AVIOES EXPORTADOS PELA EMBRAER, E
D- COORDENACAO DOS SERVICOS DE AQUISICAO DE MATERIAL P/A EMBRAER JUNTO A FORNECEDORES AMERICANOS.

COMPOSIÇÃO ACIONÁRIA

	PERCENT. CAP VOT	PERCENT. CAP TOT
UNIAO	100,000	100,000
EMBRAER	100,000	100,000

PESSOAL

	P R O P R I O			
	NUMERO EMPREGADOS		SALARIOS E ENCARGOS (CR$ 1.000)	
	1 9 8 2	1 9 8 3	1 9 8 2	1 9 8 3
ADMINISTRACAO	10	8	92.200	382.300
OPERACAO	35	42	214.500	961.100
INVESTIMENTOS	0	0	0	0
T O T A L	45	50	306.700	1.343.400

PRINCIPAIS PARTICIPAÇÕES SOCIETÁRIAS

DADOS DE BALANÇO (Cr$ 1.000)

A T I V O	1 9 8 2	1 9 8 3
ATIVO CIRCULANTE	1.744.561	23.184.758
DISPONIVEL	56.829	9.325.919
VALORES	718.218	9.161.956
ESTOQUES	937.295	4.261.638
OUTROS	32.219	435.245
REALIZAVEL A LONGO PRAZO	92.414	29.731
VALORES A RECEBER	7.939	29.731
OUTROS	84.475	0
ATIVO PERMANENTE	1.552.117	10.217.673
INVESTIMENTOS	0	0
PARTICIPACOES	0	0
OUTROS	0	0
ATIVO IMOBILIZADO	1.552.117	9.404.283
IMOBILIZACOES TECNICAS	1.668.961	10.442.514
(-) DEPRECIACOES, AMORT.	116.844	1.038.231
ATIVO DIFERIDO	0	813.390
T O T A L D O A T I V O	3.389.092	33.432.162

P A S S I V O	1 9 8 2	1 9 8 3
PASSIVO CIRCULANTE	1.750.428	20.805.138
EMPREST/FINANC (MOEDA NAC.)	0	0
EMPREST/FINANC (MOEDA ESTR.)	216.484	1.493.078
FORNECEDORES/EMPREITEIROS	145.095	17.137.430
OUTROS	1.388.849	2.174.630
EXIGIVEL A LONGO PRAZO	423.085	7.689.094
EMPREST/FINANC (MOEDA NAC.)	0	0
EMPREST/FINANC (MOEDA ESTR.)	308.892	6.127.828
ADIANT. P/ AUMENTO CAPITAL	0	0
OUTROS	114.193	1.521.266
RESULT. EXERCICIOS FUTUROS	0	0
PATRIMONIO LIQUIDO	1.215.579	4.937.930
CAPITAL INTEGRALIZADO	253	984
RESERVAS	1.215.326	4.936.946
RESERVAS DE CAPITAL	770.833	3.001.938
RESERVAS DE AVALIACAO	0	0
RESERVAS DE LUCRO	0	0
LUCROS(PREJ.) ACUMULADOS	444.493	1.935.008
T O T A L D O P A S S I V O	3.389.092	33.432.162

DEMONSTRAÇÃO DO RESULTADO (Cr$ 1.000)

	1 9 8 2	1 9 8 3
RECEITA BRUTA VENDAS SERVICOS	2.230.333	11.876.598
(-) DEDUCOES	0	370.497
(=) RECEITA LIQUIDA	2.230.333	11.506.101
(-) CUSTO MERCADORIAS SERVICOS	958.975	5.318.269
(=) LUCRO BRUTO	1.271.358	6.187.832
(-) DESPESAS OPERACIONAIS	1.135.461	5.031.859
(=) LUCRO (PREJ) OPERACIONAL	135.897	1.155.973
RESULTADO NAO OPERACIONAL	0	-8.912
SALDO DA CONTA CORRECAO MONET	0	0
VARIACOES MONETARIAS	0	0
RESULTADO ANTES DO IR	135.897	1.147.061
(-) PROVISOES PARA IR	-29.859	943.088
(-) PARTICIP. E CONTRIB.	0	0
(=) LUCRO (PREJ) LIQ. EXERC.	165.756	203.973

ÍNDICES

	1 9 8 2	1 9 8 3
LIQUIDEZ		
CORRENTE	1,00	1,11
GERAL	0,85	0,81
ENDIVIDAMENTO		
GERAL	0,64	0,85
LONGO PRAZO	0,12	0,23
EXTERNO	0,16	0,23
INTERNO		
LUCRATIVIDADE		
MARGEM OPERACIONAL	0,06	0,10
MARGEM LIQUIDA	0,07	0,02
RETORNO S/ATIVO OPER.	0,04	0,03
RETORNO S/CAP.PROPR.	0,14	0,04
OUTROS INDICES		
IMOBILIZACAO CAP.PROPR.	1,28	2,07
QUOC. OCUP. (CR$ MILHOES)	34,49	188,09

INFORMAÇÕES COMPLEMENTARES

IDENTIFICAÇÃO

CIA. BRASILEIRA DE ARMAZENAMENTO - CIBRAZEM

DATA/ATO CRIACAO 26/09/1962 LEI DELEGADA N 7

CGC - 33121088000159 TELEX - 02247 DDD - 061 FONE 226-7215
ENDERECO - PALACIO DO DESENVOLVIMENTO 5 ANDAR
SBN CENTRO
BRASILIA DF CEP - 70057

DIRETORIA

SALLI SZAJNFERBER	DIRETOR PRESIDENTE
HENRIQUE GARRIDO CORTIZO	DIRETOR FINANCEIRO
RAUL LOURENCO MARTINS	DIRETOR DE OPERACOES

OBJETIVO

EXECUTAR OS PLANOS E PROGRAMAS DE ABASTECIMENTO ELABORADOS PELO GOVERNO, RELATIVAMENTE AO ARMAZENAMENTO DOS PRODUTOS AGROPECUARIOS E PESCA, AGINDO COMO ELEMENTO REGULADOR DO MERCADO OU SERVINDO DE FORMA SUPLETIVA A AREAS NAO ATENDIDAS POR EMPRESAS COMERCIAIS OU PUBLICAS ESTADUAIS

PRINCIPAIS PRODUTOS E SERVIÇOS

	UNIDADE	1982	1983
CAPACIDADE DE ARMAZENAGEM EM AMBIENTE NATURAL	TON	2.554.700	2.576.500
-QUANTIDADE ARMAZENADA	TON	4.023.590	3.750.495
CAPACIDADE DE ARMAZENAGEM AMBIENTE ARTIFICIAL/BRUTA	M3	205.353	221.822
QUANTIDADE ARMAZENADA	TON	89.356	94.618
CAPACIDADE DE FABRICACAO BRUTA DE GELO	TON/ANO	146.437	103.738
PRODUCAO GELO	TON	65.895	77.066

COMPOSIÇÃO ACIONÁRIA

	PERCENT. CAP VOT	PERCENT. CAP TOT
UNIAO	**100,000**	**100,000**
UNIAO FEDERAL	100,000	100,000

PESSOAL

	NUMERO EMPREGADOS 1982	NUMERO EMPREGADOS 1983	PROPRIO SALARIOS E ENCARGOS (CR$ 1.000) 1982	PROPRIO SALARIOS E ENCARGOS (CR$ 1.000) 1983
ADMINISTRACAO	1.088	1.035	2.138.400	4.210.200
OPERACAO	3.254	2.904	3.146.600	5.329.400
INVESTIMENTOS	89	74	72.100	0
T O T A L	**4.431**	**4.013**	**5.357.100**	**9.539.600**

PRINCIPAIS PARTICIPAÇÕES SOCIETÁRIAS

	PERCENT. CAP VOT	PERCENT. CAP TOT	CAPITAL (CR$ 1.000)	REF. PAGINA
CIA. DE ARMAZENS E SILOS DO ESTADO DE MINAS GERAIS	12,881	46,977		
CIA. DE ARMAZENS E SILOS DO ESPIRITO SANTO CASES	27,639	27,639		
CIA. PARANAENSE DE SILOS E ARMAZENS COPASA	26,035	26,035		
CIA. ARMAZENS GERAIS E ENTREPOSTOS DO ACRE	23,659	23,659		
CIA. DE ARMAZENS E SILOS DO ESTADO DE GOIAS	20,112	20,112		
CIA. DE ARMAZENS GERAIS DO ESTADO DE PERNAMBUCO	20,010	20,010		
CIA. ESTADUAL DE SILOS E ARMAZENS CESA	11,117	11,117		
CIA. CATARINENSE DE ARMAZENAMENTO-COCAR	4,460	4,460		
CIA. DE ENTREPOSTOS E ARMAZENS GERAIS DE SAO PAULO	2,013	2,013		
CIA. INTEGRADA DE DESENV. AGROPEC. DE ALAGOAS - CIDAL	0,099	0,099		

DADOS DE BALANÇO (Cr$ 1.000)

ATIVO	1982	1983
ATIVO CIRCULANTE	7.548.281	31.399.311
DISPONIVEL	2.333.660	2.775.662
VALORES	1.130.472	2.063.983
ESTOQUES	231.560	882.012
OUTROS	3.852.589	25.677.654
REALIZAVEL A LONGO PRAZO	1.262.891	5.544.522
VALORES A RECEBER	1.261.236	323.127
OUTROS	1.655	5.221.395
ATIVO PERMANENTE	48.450.643	149.129.337
INVESTIMENTOS	8.451.683	22.318.504
PARTICIPACOES	8.256.787	21.712.344
OUTROS	194.896	606.160
ATIVO IMOBILIZADO	39.998.960	126.810.833
IMOBILIZACOES TECNICAS	45.810.948	147.004.774
(-) DEPRECIACOES, AMORT.	5.811.988	20.193.941
ATIVO DIFERIDO	0	0
TOTAL DO ATIVO	57.261.815	186.073.170

PASSIVO	1982	1983
PASSIVO CIRCULANTE	7.348.059	13.958.304
EMPREST/FINANC (MOEDA NAC.)	1.521.576	1.077.787
EMPREST/FINANC (MOEDA ESTR.)	0	0
FORNECEDORES/EMPREITEIROS	264.879	2.642.592
OUTROS	5.561.604	10.237.925
EXIGIVEL A LONGO PRAZO	1.693.327	47.417.773
EMPREST/FINANC (MOEDA NAC.)	1.693.327	3.137.773
EMPREST/FINANC (MOEDA ESTR.)	0	44.280.000
ADIANT. P/ AUMENTO CAPITAL	0	0
OUTROS	0	0
RESULT. EXERCICIOS FUTUROS	0	0
PATRIMONIO LIQUIDO	48.220.429	124.697.093
CAPITAL INTEGRALIZADO	12.629.302	48.220.429
RESERVAS	35.591.127	76.476.664
RESERVAS DE CAPITAL	35.591.127	76.476.664
RESERVAS DE AVALIACAO	0	0
RESERVAS DE LUCRO	0	0
LUCROS(PREJ.) ACUMULADOS	0	0
TOTAL DO PASSIVO	57.261.815	186.073.170

DEMONSTRAÇÃO DO RESULTADO (Cr$ 1.000)

	1982	1983
RECEITA BRUTA VENDAS SERVICOS	7.949.953	14.352.682
(-) DEDUCOES	0	0
(=) RECEITA LIQUIDA	7.949.953	14.352.682
(-) CUSTO MERCADORIAS SERVICOS	0	0
(=) LUCRO BRUTO	7.949.953	14.352.682
(-) DESPESAS OPERACIONAIS	10.231.361	26.301.269
(=) LUCRO (PREJ) OPERACIONAL	-2.281.408	-11.948.587
RESULTADO NAO OPERACIONAL	894.739	1.533.224
SALDO DA CONTA CORRECAO MONET	644.459	5.499.674
VARIACOES MONETARIAS	0	0
RESULTADO ANTES DO IR	-742.210	-4.915.689
(-) PROVISOES PARA IR	0	0
(-) PARTICIP. E CONTRIB.	0	0
(=) LUCRO (PREJ) LIQ. EXERC.	-742.210	-4.915.689

ÍNDICES

	1982	1983
LIQUIDEZ		
CORRENTE	1,03	2,25
GERAL	0,97	0,60
ENDIVIDAMENTO		
GERAL	0,16	0,33
LONGO PRAZO	0,03	0,25
EXTERNO		0,24
INTERNO	0,06	0,02
LUCRATIVIDADE		
MARGEM OPERACIONAL	-0,29	-0,83
MARGEM LIQUIDA	-0,09	-0,34
RETORNO S/ATIVO OPER.	-0,05	-0,07
RETORNO S/CAP. PROPR.	-0,02	-0,04
OUTROS INDICES		
IMOBILIZACAO CAP. PROPR.	1,00	1,20
QUOC. OCUP. (CR$ MILHOES)	9,03	31,60

INFORMAÇÕES COMPLEMENTARES

IDENTIFICAÇÃO

CIA. BRASILEIRA DE ALIMENTOS - COBAL

DATA/ATO CRIACAO 26/09/1962 LEI DELEGADA N 6

CGC - 33469602000141 TELEX - 01566 DDD - 061 FONE 226-8228
ENDERECO - SGAS QUADRA 901, 69
CONJUNTO A
BRASILIA DF CEP - 70390

DIRETORIA

CARLOS FERNANDO ZUPPO FRANCO	DIRETOR PRESIDENTE
MARCOS DE ABREU E SILVA	VICE PRESIDENTE
CLAUDIO VAZ PRACA	DIRETOR FINANCEIRO
WALDIMIR BLINATI	DIRETOR ADMINISTRATIVO
LUIZ ROGERIO GOTHIER FIUZA	DIRETOR DE PLANEJAMENTO
RONALDO AYRES MOTTA	DIR APOIO OPERACIONAL
CELESTINO CABRAL	DIRETOR COMERCIAL
ANTONIO DE OLIVEIRA RAMOS	DIR DE RECURSOS HUMANOS

OBJETIVO

PROPICIAR OABASTECIMENTO DE GENEROS ALIMENTICIOS E OUTROS, PRINCIPALMENTE ASPOPULACOES CARENTES E AREAS NAO SUFICIENTEMENTE ABASTECIDAS, ATUANDO, INCLUSIVE, COMO ELEMENTO REGULADOR DE MERCADO. GERIR O SISTEMA NACIONALDE CENTRAISDE ABASTECIMENTO - SINAC

PRINCIPAIS PRODUTOS E SERVIÇOS

	UNIDADE	1982	1983
ORGAOS PROPRIOS	LOJA FIXA	239	250
	LOJA MOVEL	91	81
POSTO HORTIGRANJEIRO	POSTO HORT	10	12
ARMAZEM DISTRIBUIDOR		30	33
NUMERO DE CLIENTES	MIL	56.028	54.707
NUMERO DE CEASAS		21	21
AREA CONSTRUIDA	M2	661.160	664.124
AREA OFERTADA	M2	481.451	483.307
COMERCIALIZACAO ATACADO	TON	5.491.870	5.643.112
VALOR	CR$ MILHOE	304.137	845.944

COMPOSIÇÃO ACIONÁRIA

	PERCENT. CAP VOT	PERCENT. CAP TOT
UNIAO	100,000	100,000
UNIAO FEDERAL	100,000	100,000

PESSOAL

	PROPRIO				CONTRATADO POR TERCEIROS E/OU SOB CONVENIOS			
	NUMERO EMPREGADOS		SALARIOS E ENCARGOS (CR$ 1.000)		NUMERO EMPREGADOS		SALARIOS E ENCARGOS (CR$ 1.000)	
	1982	1983	1982	1983	1982	1983	1982	1983
ADMINISTRACAO	2.581	2.715	5.187.200	10.064.600	3.728	628	4.724.571	4.550.360
OPERACAO	6.082	5.869	4.211.400	9.315.500	0	0	0	0
INVESTIMENTOS	0	0	0	0	0	0	0	0
TOTAL	8.663	8.584	9.398.600	19.380.100	3.728	628	4.724.571	4.550.360

PRINCIPAIS PARTICIPAÇÕES SOCIETÁRIAS

	PERCENT. CAP VOT	PERCENT. CAP TOT	CAPITAL (CR$ 1.000)	REF. PAGINA
CENTRAIS DE ABASTECIMENTO DE PERNAMBUCO S.A. - CEASA/PE	78,258	78,258	1.692.214	168
CENTRAIS DE ABASTECIMENTO DO RIO GRANDE DO NORTE S.A. - CEASA/RN	75,330	75,330	173.131	174
CENTRAIS DE ABASTECIMENTO DO EST. SANTA CATARINA - CEASA/SC	68,477	68,477	371.145	180
CENTRAIS DE ABASTECIMENTO DO MARANHAO S.A. - CEASA/MA	66,472	66,472	251.676	160
CENTRAIS DE ABASTECIMENTO DO CEARA S.A. - CEASA/CE	60,037	60,037	133.200	154
CENTRAIS DE ABASTECIMENTO DO ESPIRITO SANTO S.A.-CEASA/ES	59,118	59,118	635.627	156
CENTRAIS DE ABASTECIMENTO DE SERGIPE S.A. - CEASA/SE	55,902	55,902	190.808	178
CENTRAIS DE ABASTECIMENTO DO RIO DE JANEIRO S.A.-CEASA/RJ	51,234	55,399	3.110.432	172
CENTRAIS DE ABASTECIMENTO DE CAMPINAS S.A.-CEASA/CAMPINAS	53,684	53,684	719.940	152
CENTRAIS DE ABASTECIMENTO DA PARAIBA S.A. - CEASA/PB	52,998	52,998	318.046	166
CENTRAIS DE ABASTECIMENTO DO AMAZONAS S.A. - CEASA/AM	52,923	52,923	508.429	150

DADOS DE BALANÇO (Cr$ 1.000)

ATIVO	1982	1983
ATIVO CIRCULANTE	79.504.847	93.339.034
DISPONIVEL	2.139.623	7.240.153
VALORES	28.663.955	61.421.061
ESTOQUES	14.573.227	22.420.087
OUTROS	34.128.042	2.257.733
REALIZAVEL A LONGO PRAZO	2.323.276	2.750.438
VALORES A RECEBER	158.514	257.458
OUTROS	2.164.762	2.492.980
ATIVO PERMANENTE	15.682.933	37.645.908
INVESTIMENTOS	5.479.470	13.113.394
PARTICIPACOES	4.452.423	11.488.503
OUTROS	1.027.047	1.624.891
ATIVO IMOBILIZADO	10.203.463	24.522.709
IMOBILIZACOES TECNICAS	11.849.518	29.354.408
(-) DEPRECIACOES, AMORT.	1.646.055	4.831.699
ATIVO DIFERIDO	0	9.805
TOTAL DO ATIVO	97.511.056	133.735.380

PASSIVO	1982	1983
PASSIVO CIRCULANTE	78.279.121	95.306.723
EMPREST/FINANC (MOEDA NAC.)	59.693.947	55.664.280
EMPREST/FINANC (MOEDA ESTR.)	5.132	10.325
FORNECEDORES/EMPREITEIROS	13.537.022	30.458.079
OUTROS	5.043.020	9.174.039
EXIGIVEL A LONGO PRAZO	4.521.020	5.581.919
EMPREST/FINANC (MOEDA NAC.)	947.706	0
EMPREST/FINANC (MOEDA ESTR.)	151.387	470.354
ADIANT. P/ AUMENTO CAPITAL	1.551.444	2.237.545
OUTROS	1.870.483	2.874.020
RESULT. EXERCICIOS FUTUROS	19.998	25.186
PATRIMONIO LIQUIDO	14.690.917	32.821.552
CAPITAL INTEGRALIZADO	6.803.919	12.922.521
RESERVAS	7.886.998	19.899.031
RESERVAS DE CAPITAL	6.261.429	16.942.675
RESERVAS DE AVALIACAO	19.089	72.519
RESERVAS DE LUCRO	1.231.770	2.751.157
LUCROS (PREJ.) ACUMULADOS	374.710	132.680
TOTAL DO PASSIVO	97.511.056	133.735.380

DEMONSTRAÇÃO DO RESULTADO (Cr$ 1.000)

	1982	1983
RECEITA BRUTA VENDAS SERVICOS	133.013.665	177.489.700
(-) DEDUCOES	4.119.686	10.601.167
(=) RECEITA LIQUIDA	128.893.979	166.888.533
(-) CUSTO MERCADORIAS SERVICOS	115.427.117	142.314.309
(=) LUCRO BRUTO	13.466.862	24.574.224
(-) DESPESAS OPERACIONAIS	8.074.118	16.708.772
(=) LUCRO (PREJ) OPERACIONAL	5.392.744	7.865.452
RESULTADO NAO OPERACIONAL	-4.478.197	-10.196.987
SALDO DA CONTA CORRECAO MONET	-249.300	1.871.061
VARIACOES MONETARIAS	0	0
RESULTADO ANTES DO IR	665.247	-460.474
(-) PROVISOES PARA IR	351.840	0
(-) PARTICIP. E CONTRIB.	7.835	0
(=) LUCRO (PREJ) LIQ. EXERC.	305.572	-460.474

ÍNDICES

	1982	1983
LIQUIDEZ		
CORRENTE	1,02	0,98
GERAL	0,99	0,95
ENDIVIDAMENTO		
GERAL	0,85	0,75
LONGO PRAZO	0,05	0,04
EXTERNO	0,00	0,00
INTERNO	0,62	0,42
LUCRATIVIDADE		
MARGEM OPERACIONAL	0,04	0,04
MARGEM LIQUIDA	0,00	0,00
RETORNO S/ATIVO OPER.	0,06	0,07
RETORNO S/CAP.PROPR.	0,02	-0,01
OUTROS INDICES		
IMOBILIZACAO CAP.PROPR.	1,07	1,15
QUOC. OCUP. (CR$ MILHOES)	1,18	2,86

INFORMAÇÕES COMPLEMENTARES

IDENTIFICAÇÃO

CENTRAIS DE ABASTECIMENTO DE ALAGOAS S.A. - CEASA/AL

DATA/ATO CRIACAO 10/09/1971 LEI N 3161 DE CRIACAO DA CEASA
DATA/ATO CONSTITUICAO 10/09/1971 LEI N 3161 CRIACAO DA CEASA
CGC - 12159406000109 TELEX - 02126 DDD - 5940 FONE 221-1146
ENDERECO - AV DR FRANCISCO DE MENEZES, SN
LEVADA
MACEIO AL CEP - 57000

DIRETORIA

DALTON BRAGA DORIA	DIR PRES ADMINISTRATIVO
DIRSON DA SILVA BARBOSA	DIR TECNICO E FINANCEIRO

OBJETIVO

IMPLANTAR, INSTALAR, ADMINISTRAR AS CENTRAIS DE ABASTECIMENTO E MERCADOS DESTINADOS A ORIENTAR E DISCIPLINAR A COMERCIALIZACAO DE HORTIGRANJEIROS E OUTROS PRODUTOS ALIMENTICIOS, ASSIM COMO COMERCIALIZAR PRODUTOS QUE NAO SEJAM OBJETO DE ATIVIDADE DOS USUARIOS.

PRINCIPAIS PRODUTOS E SERVIÇOS

	UNIDADE	1982	1983
COMERCIALIZACAO			
-ATACADO	TON	82.955	80.279
-VALOR	CR$MIL	4.017.809	9.740.132
AREA CONSTRUIDA ATACADO	M2	7.235	7.235
AREA OFERTADA	M2	5.977	5.977
N DE USUARIOS ATACADO	UNIDADE	155	177
POPULACAO ATENDIDA	UNIDADE	650.500	750.000

COMPOSIÇÃO ACIONÁRIA

	PERCENT. CAP VOT	PERCENT. CAP TOT
UNIAO	**50,402**	**50,402**
COBAL	50,402	50,402
ESTADO	**46,888**	**46,888**
GOV. EST. AL	46,888	46,888
MUNICIPIOS	**2,709**	**2,709**
OUTROS	**0,001**	**0,001**

PESSOAL

	PROPRIO			
	NUMERO EMPREGADOS		SALARIOS E ENCARGOS (CR$ 1.000)	
	1982	1983	1982	1983
ADMINISTRACAO	36	9	28.501	34.562
OPERACAO	8	35	8.039	49.625
INVESTIMENTOS	0	0	0	0
T O T A L	**44**	**44**	**36.540**	**84.187**

PRINCIPAIS PARTICIPAÇÕES SOCIETÁRIAS

DADOS DE BALANÇO (Cr$ 1.000)

ATIVO	1982	1983
ATIVO CIRCULANTE	13.083	45.874
DISPONIVEL	2.860	21.116
VALORES	4.654	12.202
ESTOQUES	121	645
OUTROS	5.448	11.911
REALIZAVEL A LONGO PRAZO	109	109
VALORES A RECEBER	0	0
OUTROS	109	109
ATIVO PERMANENTE	301.873	732.756
INVESTIMENTOS	124	316
PARTICIPACOES	0	0
OUTROS	124	316
ATIVO IMOBILIZADO	301.749	732.440
IMOBILIZACOES TECNICAS	404.297	1.038.185
(-) DEPRECIACOES, AMORT.	102.548	305.745
ATIVO DIFERIDO	0	0
TOTAL DO ATIVO	315.065	778.739

PASSIVO	1982	1983
PASSIVO CIRCULANTE	31.465	85.044
EMPREST/FINANC (MOEDA NAC.)	21.268	62.520
EMPREST/FINANC (MOEDA ESTR.)	0	0
FORNECEDORES/EMPREITEIROS	719	1.722
OUTROS	9.478	20.802
EXIGIVEL A LONGO PRAZO	98.215	217.861
EMPREST/FINANC (MOEDA NAC.)	57.395	149.713
EMPREST/FINANC (MOEDA ESTR.)	0	0
ADIANT. P/ AUMENTO CAPITAL	37.480	59.762
OUTROS	3.340	8.386
RESULT. EXERCICIOS FUTUROS	0	0
PATRIMONIO LIQUIDO	185.385	475.834
CAPITAL INTEGRALIZADO	74.541	147.416
RESERVAS	110.844	328.418
RESERVAS DE CAPITAL	72.875	230.822
RESERVAS DE AVALIACAO	36.078	92.566
RESERVAS DE LUCRO	0	4.852
LUCROS (PREJ.) ACUMULADOS	1.891	178
TOTAL DO PASSIVO	315.065	778.739

DEMONSTRAÇÃO DO RESULTADO (Cr$ 1.000)

	1982	1983
RECEITA BRUTA VENDAS SERVICOS	32.263	82.763
(-) DEDUCOES	321	763
(=) RECEITA LIQUIDA	31.942	82.000
(-) CUSTO MERCADORIAS SERVICOS	0	0
(=) LUCRO BRUTO	31.942	82.000
(-) DESPESAS OPERACIONAIS	50.668	116.489
(=) LUCRO (PREJ) OPERACIONAL	-18.726	-34.489
RESULTADO NAO OPERACIONAL	7	116
SALDO DA CONTA CORRECAO MONET	62.513	168.122
VARIACOES MONETARIAS	-41.903	-133.571
RESULTADO ANTES DO IR	1.891	178
(-) PROVISOES PARA IR	0	0
(-) PARTICIP. E CONTRIB.	0	0
(=) LUCRO (PREJ) LIQ. EXERC.	1.891	178

ÍNDICES

	1982	1983
LIQUIDEZ		
CORRENTE	0,42	0,54
GERAL	0,10	0,15
ENDIVIDAMENTO		
GERAL	0,41	0,39
LONGO PRAZO	0,31	0,28
EXTERNO		
INTERNO	0,25	0,27
LUCRATIVIDADE		
MARGEM OPERACIONAL	-0,58	-0,42
MARGEM LIQUIDA	0,06	0,00
RETORNO S/ATIVO OPER.	-0,06	-0,04
RETORNO S/CAP.PROPR.	0,01	0,00
OUTROS INDICES		
IMOBILIZACAO CAP.PROPR.	1,63	1,54
QUOC. OCUP.(CR$ MILHOES)	6,86	16,65

INFORMAÇÕES COMPLEMENTARES

EMPRESA ENQUADRADA NO PROGRAMA DE DESESTATIZACAO, INSTITUIDO PELO DECRETO 86.215 DE 15/07/81.
INCLUIDA NO PROGRAMA PELA EXPOSICAO DE MOTIVOS NUMERO 113 DE 01/04/1982, AGUARDANDO PUBLICACAO DE EDITAL DE PRE-QUALIFICACAO.

IDENTIFICAÇÃO

CENTRAIS DE ABASTECIMENTO DO AMAZONAS S.A. - CEASA/AM

DATA/ATO CRIACAO 13/12/1973 LEI ESTADUAL N 4489
DATA/ATO CONSTITUICAO 16/01/1973 ATA DE CONSTITUICAO
CGC - 04214581000115 TELEX - 00110 DDD - 092 FONE 237-4731
ENDERECO - BR 319 KM 5 EIXO 4, S/N
DISTRITO INDUSTRIAL
MANAUS AM CEP - 69000

DIRETORIA

JAITHY DE OLIVEIRA CHAVES FILHO	DIRETOR PRESIDENTE
FLAVIO DA COSTA BRITO NETO	DIRETOR TEC FINANCEIRO

OBJETIVO

IMPLANTAR, INSTALAR, ADMINISTRAR AS CENTRAIS DE ABASTECIMENTO E MERCADOS DESTINADOS A ORIENTAR E DISCIPLINAR A DISTRIBUICAO E COLOCACAO DE HORTIGRANGEIROS E OUTROS PRODUTOS ALIMENTICIOS,ASSIM COMO COMERCIALIZAR PRODUTOS QUE NAO SEJAM OBJETO DA ATIVIDADE DE USUARIOS.

PRINCIPAIS PRODUTOS E SERVIÇOS

	UNIDADE	1982	1983
COMERCIALIZACAO			
-ATACADO	TON	52.458	45.808
-VALOR	CR$MIL	5.519.550	12.332.207
-VAREJO	TON	2.355	1.732

COMPOSIÇÃO ACIONÁRIA

	PERCENT. CAP VOT	PERCENT. CAP TOT
UNIAO	**64,782**	**64,782**
COBAL	52,924	52,924
SUFRAMA	11,858	11,858
ESTADO	**29,264**	**29,264**
GOV. EST. AM	29,264	29,264
MUNICIPIOS	**5,953**	**5,953**
OUTROS	**0,001**	**0,001**

PESSOAL

	PROPRIO				CONTRATADO POR TERCEIROS E/OU SOB CONVENIOS			
	NUMERO EMPREGADOS		SALARIOS E ENCARGOS (CR$ 1.000)		NUMERO EMPREGADOS		SALARIOS E ENCARGOS (CR$ 1.000)	
	1982	1983	1982	1983	1982	1983	1982	1983
ADMINISTRACAO	13	13	11.800	15.576	0	0	0	0
OPERACAO	45	45	21.400	28.248	32	0	604	0
INVESTIMENTOS	0	0	0	0	0	0	0	0
T O T A L	**58**	**58**	**33.200**	**43.824**	**32**	**0**	**604**	**0**

PRINCIPAIS PARTICIPAÇÕES SOCIETÁRIAS

DADOS DE BALANÇO (Cr$ 1.000)

ATIVO	1982	1983
ATIVO CIRCULANTE	19.679	19.781
DISPONIVEL	6.141	1.737
VALORES	6.618	12.330
ESTOQUES	5.845	1.098
OUTROS	1.075	4.616
REALIZAVEL A LONGO PRAZO	0	0
VALORES A RECEBER	0	0
OUTROS	0	0
ATIVO PERMANENTE	984.897	2.368.221
INVESTIMENTOS	2.259	5.797
PARTICIPACOES	0	0
OUTROS	2.259	5.797
ATIVO IMOBILIZADO	974.237	2.362.424
IMOBILIZACOES TECNICAS	1.333.292	3.406.527
(-) DEPRECIACOES, AMORT.	359.055	1.044.103
ATIVO DIFERIDO	8.401	0
TOTAL DO ATIVO	1.004.576	2.388.002

PASSIVO	1982	1983
PASSIVO CIRCULANTE	73.019	246.825
EMPREST/FINANC (MOEDA NAC.)	61.584	204.087
EMPREST/FINANC (MOEDA ESTR.)	0	0
FORNECEDORES/EMPREITEIROS	5.154	23.192
OUTROS	6.281	19.546
EXIGIVEL A LONGO PRAZO	463.870	901.903
EMPREST/FINANC (MOEDA NAC.)	289.091	631.429
EMPREST/FINANC (MOEDA ESTR.)	0	0
ADIANT. P/ AUMENTO CAPITAL	172.407	267.355
OUTROS	2.372	3.119
RESULT. EXERCICIOS FUTUROS	0	0
PATRIMONIO LIQUIDO	467.687	1.239.274
CAPITAL INTEGRALIZADO	257.158	508.429
RESERVAS	210.529	730.845
RESERVAS DE CAPITAL	251.271	810.118
RESERVAS DE AVALIACAO	0	8.245
RESERVAS DE LUCRO	0	0
LUCROS(PREJ.) ACUMULADOS	-40.742	-87.518
TOTAL DO PASSIVO	1.004.576	2.388.002

DEMONSTRAÇÃO DO RESULTADO (Cr$ 1.000)

	1982	1983
RECEITA BRUTA VENDAS SERVICOS	29.445	62.307
(-) DEDUCOES	277	638
(=) RECEITA LIQUIDA	29.168	61.669
(-) CUSTO MERCADORIAS SERVICOS	0	0
(=) LUCRO BRUTO	29.168	61.669
(-) DESPESAS OPERACIONAIS	185.045	264.475
(=) LUCRO (PREJ) OPERACIONAL	-155.877	-202.806
RESULTADO NAO OPERACIONAL	20	-1.987
SALDO DA CONTA CORRECAO MONET	264.011	736.973
VARIACOES MONETARIAS	-120.015	-514.733
RESULTADO ANTES DO IR	-11.861	17.447
(-) PROVISOES PARA IR	0	0
(-) PARTICIP. E CONTRIB.	0	0
(=) LUCRO (PREJ) LIQ. EXERC.	-11.861	17.447

ÍNDICES

	1982	1983
LIQUIDEZ		
CORRENTE	0,27	0,08
GERAL	0,04	0,02
ENDIVIDAMENTO		
GERAL	0,53	0,48
LONGO PRAZO	0,46	0,38
EXTERNO		
INTERNO	0,35	0,35
LUCRATIVIDADE		
MARGEM OPERACIONAL	-5,29	-3,25
MARGEM LIQUIDA	-0,40	0,28
RETORNO S/ATIVO OPER.	-0,16	-0,09
RETORNO S/CAP.PROPR.	-0,03	0,01
OUTROS INDICES		
IMOBILIZACAO CAP.PROPR.	2,11	1,91
QUOC. OCUP.(CR$ MILHOES)	16,80	40,73

INFORMAÇÕES COMPLEMENTARES

EMPRESA ENQUADRADA NO PROGRAMA DE DESESTATIZACAO, INSTITUIDO PELO DECRETO 86.215 DE 15/07/81.
INÇLUIDA NO PROGRAMA PELA EXPOSICAO DE MOTIVOS NUMERO 113 DE 01/04/1982, AGUARDANDO PUBLICACAO DE EDITAL DE PRE-QUALIFICACAO.

IDENTIFICAÇÃO

CENTRAIS DE ABASTECIMENTO DE CAMPINAS S.A.-CEASA/CAMPINAS

DATA/ATO CRIACAO 27/06/1972 ESCRITURA DE CONSTITUICAO

CGC - 44608776000164 TELEX - 19108 DDD - 0192 FONE 41-6600
ENDERECO - RODOVIA SP 340 KM 109, S/N
BARAO GERALDO
CAMPINAS SP CEP - 13100

DIRETORIA

MASSAHARU IVASCHIMA SEO	DIRETOR PRESIDENTE
JOSE AQUILES ZANAGA ABOIM GOMES	DIR TECNICO E FINANCEIRO

OBJETIVO

IMPLANTAR, INSTALAR, ADMINISTRAR AS CENTRAIS DE ABASTECIMENTO E MERCADOS DESTINADOS A ORIENTAR E DISCIPLINAR A DISTRIBUICAO E COLOCACAO DE HORTIGRANGEIROS E OUTROS PRODUTOS ALIMENTICIOS.

PRINCIPAIS PRODUTOS E SERVIÇOS

	UNIDADE	1982	1983
COMERCIALIZACAO			
ATACADO	TON	289.126	270.694
VALOR	CR$MIL	16.341.749	38.095.369
VAREJO	TON	13.293	13.977
AREA OCUPADA	M2	15.683	16.099

COMPOSIÇÃO ACIONÁRIA

	PERCENT. CAP VOT	PERCENT. CAP TOT
UNIAO	53,684	53,684
COBAL	53,684	53,684
MUNICIPIOS	46,315	46,315
OUTROS	0,001	0,001

PESSOAL

	P R O P R I O			
	NUMERO EMPREGADOS		SALARIOS E ENCARGOS (CR$ 1.000)	
	1982	1983	1982	1983
ADMINISTRACAO	32	32	48.232	92.293
OPERACAO	74	80	50.206	115.576
INVESTIMENTOS	0	0	0	0
T O T A L	106	112	98.438	207.869

PRINCIPAIS PARTICIPAÇÕES SOCIETÁRIAS

DADOS DE BALANÇO (Cr$ 1.000)

ATIVO	1982	1983
ATIVO CIRCULANTE	19.665	67.443
DISPONIVEL	2.044	35.707
VALORES	11.025	23.391
ESTOQUES	0	0
OUTROS	6.596	8.345
REALIZAVEL A LONGO PRAZO	0	0
VALORES A RECEBER	0	0
OUTROS	0	0
ATIVO PERMANENTE	1.708.768	4.140.173
INVESTIMENTOS	6.672	17.118
PARTICIPACOES	6.587	16.899
OUTROS	85	219
ATIVO IMOBILIZADO	1.702.096	4.123.055
IMOBILIZACOES TECNICAS	1.846.924	4.745.784
(-) DEPRECIACOES, AMORT.	144.828	622.729
ATIVO DIFERIDO	0	0
TOTAL DO ATIVO	1.728.433	4.207.616

PASSIVO	1982	1983
PASSIVO CIRCULANTE	148.160	473.491
EMPREST/FINANC (MOEDA NAC.)	137.000	447.470
EMPREST/FINANC (MOEDA ESTR.)	0	0
FORNECEDORES/EMPREITEIROS	784	1.998
OUTROS	10.376	24.023
EXIGIVEL A LONGO PRAZO	647.197	1.442.372
EMPREST/FINANC (MOEDA NAC.)	452.694	1.142.688
EMPREST/FINANC (MOEDA ESTR.)	0	0
ADIANT. P/ AUMENTO CAPITAL	126.134	126.766
OUTROS	68.369	172.918
RESULT. EXERCICIOS FUTUROS	0	0
PATRIMONIO LIQUIDO	933.076	2.291.753
CAPITAL INTEGRALIZADO	364.041	719.940
RESERVAS	569.035	1.571.813
RESERVAS DE CAPITAL	355.299	1.127.273
RESERVAS DE AVALIACAO	0	0
RESERVAS DE LUCRO	213.736	480.296
LUCROS(PREJ.) ACUMULADOS	0	-35.756
TOTAL DO PASSIVO	1.728.433	4.207.616

DEMONSTRAÇÃO DO RESULTADO (Cr$ 1.000)

	1982	1983
RECEITA BRUTA VENDAS SERVICOS	148.766	328.882
(-) DEDUCOES	673	1.815
(=) RECEITA LIQUIDA	148.093	327.067
(-) CUSTO MERCADORIAS SERVICOS	0	0
(=) LUCRO BRUTO	148.093	327.067
(-) DESPESAS OPERACIONAIS	482.448	1.567.454
(=) LUCRO (PREJ) OPERACIONAL	-334.355	-1.240.387
RESULTADO NAO OPERACIONAL	1.686	3.889
SALDO DA CONTA CORRECAO MONET	409.440	1.129.693
VARIACOES MONETARIAS	0	0
RESULTADO ANTES DO IR	76.771	-106.805
(-) PROVISOES PARA IR	27.120	0
(-) PARTICIP. E CONTRIB.	0	0
(=) LUCRO (PREJ) LIQ. EXERC.	49.651	-106.805

ÍNDICES

	1982	1983
LIQUIDEZ		
CORRENTE	0,13	0,14
GERAL	0,02	0,04
ENDIVIDAMENTO		
GERAL	0,46	0,46
LONGO PRAZO	0,37	0,34
EXTERNO		
INTERNO	0,34	0,38
LUCRATIVIDADE		
MARGEM OPERACIONAL	-2,25	-3,77
MARGEM LIQUIDA	0,33	-0,32
RETORNO S/ATIVO OPER.	-0,19	-0,30
RETORNO S/CAP.PROPR.	0,05	-0,05
OUTROS INDICES		
IMOBILIZACAO CAP.PROPR.	1,83	1,81
QUOC. OCUP. (CR$ MILHOES)	16,06	36,81

INFORMAÇÕES COMPLEMENTARES

EMPRESA ENQUADRADA NO PROGRAMA DE DESESTATIZACAO, INSTITUIDO PELO DECRETO 86.215 DE 15/07/81.
INCLUIDA NO PROGRAMA PELA EXPOSICAO DE MOTIVOS NUMERO 113 DE 01/04/1982, AGUARDANDO PUBLICACAO DE EDITAL DE PRE-QUALIFICACAO.

IDENTIFICAÇÃO

CENTRAIS DE ABASTECIMENTO DO CEARA S.A. - CEASA/CE

DATA/ATO CRIACAO 12/03/1971 LEI ESTADUAL N 9448
DATA/ATO CONSTITUICAO 15/06/1971 JUNTA COMERCIAL DO CEARA
CGC - 07029051000195 TELEX - 85110 DDD - 085 FONE 225-1411
ENDERECO - ROD CE 021 KM 4 DIST IND FORTALEZA
1602 PAJUCARA
MARANGUAPE CE CEP -

DIRETORIA

PAULO AFONSO CIRINO NOGUEIRA	DIRETOR PRESIDENTE
ANOCILDA PEREIRA CRUZ	DIRETOR TEC/FINANCEIRO

OBJETIVO

IMPLANTAR, INSTALAR, ADMINISTRAR AS CENTRAIS DE ABASTECIMENTO E MERCADOS DESTINADOS A ORIENTAR E DISCIPLINAR A DISTRIBUICAO E COLOCACAO DE HORTIGRANGEIROS E OUTROS PRODUTOS ALIMENTICIOS.

PRINCIPAIS PRODUTOS E SERVIÇOS

	UNIDADE	1982	1983
COMERCIALIZACAO			
ATACADO	TON	150.445	152.179
VALOR	CR$MIL	7.206.300	18.228.665
AREA P/COMERCIALIZACAO	M2	10.575	10.900
N. ATACADISTAS	UNIDADES	250	266
AREA CONSTRUIDA	M2	51.000	51.900

COMPOSIÇÃO ACIONÁRIA

	PERCENT. CAP VOT	PERCENT. CAP TOT
UNIAO	**61,000**	**61,000**
COBAL	60,030	60,030
SUDENE	0,970	0,970
ESTADO	**38,980**	**38,980**
BANDECE	38,600	38,600
SUDECE	0,380	0,380
OUTROS	**0,020**	**0,020**

PESSOAL

	PROPRIO				CONTRATADO POR TERCEIROS E/OU SOB CONVENIOS			
	NUMERO EMPREGADOS		SALARIOS E ENCARGOS (CR$ 1.000)		NUMERO EMPREGADOS		SALARIOS E ENCARGOS (CR$ 1.000)	
	1982	1983	1982	1983	1982	1983	1982	1983
ADMINISTRACAO	48	48	25.553	48.788	0	0	0	0
OPERACAO	44	46	39.400	81.312	11	11	3.858	7.731
INVESTIMENTOS	0	0	0	0	0	0	0	0
T O T A L	**92**	**94**	**64.953**	**130.100**	**11**	**11**	**3.858**	**7.731**

PRINCIPAIS PARTICIPAÇÕES SOCIETÁRIAS

DADOS DE BALANÇO (Cr$ 1.000)

A T I V O	1 9 8 2	1 9 8 3
ATIVO CIRCULANTE	55.149	168.182
DISPONIVEL	46.535	148.287
VALORES	8.484	19.688
ESTOQUES	0	0
OUTROS	130	207
REALIZAVEL A LONGO PRAZO	984	984
VALORES A RECEBER	0	0
OUTROS	984	984
ATIVO PERMANENTE	535.514	1.253.511
INVESTIMENTOS	1.051	2.697
PARTICIPACOES	1.036	2.658
OUTROS	15	39
ATIVO IMOBILIZADO	534.463	1.250.814
IMOBILIZACOES TECNICAS	838.122	2.171.182
(-) DEPRECIACOES, AMORT.	303.659	920.368
ATIVO DIFERIDO	0	0
T O T A L D O A T I V O	591.647	1.422.677

P A S S I V O	1 9 8 2	1 9 8 3
PASSIVO CIRCULANTE	58.912	323.494
EMPREST/FINANC (MOEDA NAC.)	40.352	242.936
EMPREST/FINANC (MOEDA ESTR.)	0	0
FORNECEDORES/EMPREITEIROS	842	1.397
OUTROS	17.718	79.161
EXIGIVEL A LONGO PRAZO	361.329	615.152
EMPREST/FINANC (MOEDA NAC.)	253.211	502.733
EMPREST/FINANC (MOEDA ESTR.)	0	0
ADIANT. P/ AUMENTO CAPITAL	77.638	76.638
OUTROS	30.480	35.781
RESULT. EXERCICIOS FUTUROS	0	0
PATRIMONIO LIQUIDO	171.406	484.031
CAPITAL INTEGRALIZADO	67.353	133.200
RESERVAS	104.053	350.831
RESERVAS DE CAPITAL	67.995	214.074
RESERVAS DE AVALIACAO	0	0
RESERVAS DE LUCRO	36.058	136.757
LUCROS (PREJ.) ACUMULADOS	0	0
T O T A L D O P A S S I V O	591.647	1.422.677

DEMONSTRAÇÃO DO RESULTADO (Cr$ 1.000)

	1 9 8 2	1 9 8 3
RECEITA BRUTA VENDAS SERVICOS	87.068	200.942
(-) DEDUCOES	1.349	352
(=) RECEITA LIQUIDA	85.719	200.590
(-) CUSTO MERCADORIAS SERVICOS	0	0
(=) LUCRO BRUTO	85.719	200.590
(-) DESPESAS OPERACIONAIS	261.271	658.550
(=) LUCRO (PREJ) OPERACIONAL	-175.552	-457.960
RESULTADO NAO OPERACIONAL	11.358	42
SALDO DA CONTA CORRECAO MONET	202.462	524.224
VARIACOES MONETARIAS	0	0
RESULTADO ANTES DO IR	38.268	66.306
(-) PROVISOES PARA IR	12.564	23.207
(-) PARTICIP. E CONTRIB.	0	0
(=) LUCRO (PREJ) LIQ. EXERC.	25.704	43.099

ÍNDICES

	1 9 8 2	1 9 8 3
LIQUIDEZ		
CORRENTE	0,94	0,52
GERAL	0,13	0,18
ENDIVIDAMENTO		
GERAL	0,71	0,66
LONGO PRAZO	0,61	0,43
EXTERNO		
INTERNO	0,50	0,52
LUCRATIVIDADE		
MARGEM OPERACIONAL	-2,02	-2,28
MARGEM LIQUIDA	0,30	0,21
RETORNO S/ATIVO OPER.	-0,30	-0,32
RETORNO S/CAP.PROPR.	0,15	0,09
OUTROS INDICES		
IMOBILIZACAO CAP.PROPR.	3,12	2,59
QUOC. OCUP. (CR$ MILHOES)	5,81	13,31

INFORMAÇÕES COMPLEMENTARES

EMPRESA ENQUADRADA NO PROGRAMA DE DESESTATIZACAO, INSTITUIDO PELO DECRETO 86.215 DE 15/07/81.
INCLUIDA NO PROGRAMA PELA EXPOSICAO DE MOTIVOS NUMERO 113 DE 01/04/1982, AGUARDANDO PUBLICACAO DE EDITAL DE PRE-QUALIFICACAO.

IDENTIFICAÇÃO

CENTRAIS DE ABASTECIMENTO DO ESPIRITO SANTO S.A.-CEASA/ES

DATA/ATO CRIACAO 11/07/1973 ESCRITURA PUBLICA
DATA/ATO CONSTITUICAO 06/06/1973 ESCRITURA PUBLICA
CGC - 27064062000113 TELEX - 02278 DDD - 027 FONE 236-1386
ENDERECO - ROD BR 262 KM 6,5 CAMPO GRANDE, S/N
CAMPO GRANDE
CARIACICA ES CEP - 29154

DIRETORIA

EMIL SHUBERT	DIRETOR PRESIDENTE
ARYSIO MONTEIRO DALLA	DIRETOT TEC FINANCEIRO

OBJETIVO

IMPLANTAR, INSTALAR, ADMINISTRAR AS CENTRAIS DE ABASTECIMENTO E MERCADOS DESTINADOS A ORIENTAR E DISCIPLINAR A DISTRIBUICAO E COLOCACAO DE HORTIGRANGEIROS E OUTROS PRODUTOS ALIMENTICIOS.

PRINCIPAIS PRODUTOS E SERVIÇOS

	UNIDADE	1982	1983
COMERCIALIZACAO			
-ATACADO	TON	140.981	148.910
-VALOR	CR$MIL	7.502.406	19.373.825
-VAREJO	TON	5.105	3.148
AREA CONSTRUIDA ATACADO	M2	10.642	10.642
AREA OFERTADA ATACADADO	M2	5.448	5.448
AREA CONSTRUIDA VAREJO	M2	897	897
AREA OFERTADA VAREJO	M2	484	484
N DE USUARIOS ATACADO	UNIDADE	43	43
N DE USUARIOS VAREJO	UNIDADE	34	23
POPULACAO ATENDIDA	UNIDADE	1.200.000	1.400.000

COMPOSIÇÃO ACIONÁRIA

	PERCENT. CAP VOT	PERCENT. CAP TOT
UNIAO	**59,118**	**59,118**
COBAL	59,118	59,118
ESTADO	**24,041**	**24,041**
GOV. EST. ES	24,041	24,041
MUNICIPIOS	**14,838**	**14,838**
OUTROS	**2,003**	**2,003**

PESSOAL

	P R O P R I O			
	NUMERO EMPREGADOS		SALARIOS E ENCARGOS (CR$ 1.000)	
	1982	1983	1982	1983
ADMINISTRACAO	11	12	24.800	36.900
OPERACAO	69	64	43.100	96.600
INVESTIMENTOS	0	0	0	0
T O T A L	**80**	**76**	**67.900**	**133.500**

PRINCIPAIS PARTICIPAÇÕES SOCIETÁRIAS

DADOS DE BALANÇO (Cr$ 1.000)

ATIVO	1982	1983
ATIVO CIRCULANTE	13.397	34.598
DISPONIVEL	4.107	2.121
VALORES	7.555	28.403
ESTOQUES	511	653
OUTROS	1.224	3.421
REALIZAVEL A LONGO PRAZO	0	0
VALORES A RECEBER	0	0
OUTROS	0	0
ATIVO PERMANENTE	709.109	1.745.962
INVESTIMENTOS	9.273	23.793
PARTICIPACOES	0	0
OUTROS	9.273	23.793
ATIVO IMOBILIZADO	686.161	1.695.853
IMOBILIZACOES TECNICAS	809.289	2.076.516
(-) DEPRECIACOES, AMORT.	123.128	380.663
ATIVO DIFERIDO	13.675	26.316
TOTAL DO ATIVO	722.506	1.780.560

PASSIVO	1982	1983
PASSIVO CIRCULANTE	30.057	189.167
EMPREST/FINANC (MOEDA NAC.)	16.003	152.585
EMPREST/FINANC (MOEDA ESTR.)	0	0
FORNECEDORES/EMPREITEIROS	2.354	7.705
OUTROS	11.700	28.877
EXIGIVEL A LONGO PRAZO	117.043	172.164
EMPREST/FINANC (MOEDA NAC.)	89.108	130.873
EMPREST/FINANC (MOEDA ESTR.)	0	0
ADIANT. P/ AUMENTO CAPITAL	22.300	28.838
OUTROS	5.635	12.453
RESULT. EXERCICIOS FUTUROS	0	0
PATRIMONIO LIQUIDO	575.406	1.419.229
CAPITAL INTEGRALIZADO	321.407	635.627
RESERVAS	253.999	783.602
RESERVAS DE CAPITAL	314.220	995.258
RESERVAS DE AVALIACAO	0	0
RESERVAS DE LUCRO	0	0
LUCROS(PREJ.) ACUMULADOS	-60.221	-211.656
TOTAL DO PASSIVO	722.506	1.780.560

DEMONSTRAÇÃO DO RESULTADO (Cr$ 1.000)

	1982	1983
RECEITA BRUTA VENDAS SERVICOS	59.218	120.423
(-) DEDUCOES	540	684
(=) RECEITA LIQUIDA	58.678	119.739
(-) CUSTO MERCADORIAS SERVICOS	0	0
(=) LUCRO BRUTO	58.678	119.739
(-) DESPESAS OPERACIONAIS	95.036	195.883
(=) LUCRO (PREJ) OPERACIONAL	-36.358	-76.144
RESULTADO NAO OPERACIONAL	1.044	7.147
SALDO DA CONTA CORRECAO MONET	55.577	180.777
VARIACOES MONETARIAS	-50.942	-169.294
RESULTADO ANTES DO IR	-30.679	-57.514
(-) PROVISOES PARA IR	1.390	0
(-) PARTICIP. E CONTRIB.	0	0
(=) LUCRO (PREJ) LIQ. EXERC.	-32.069	-57.514

ÍNDICES

	1982	1983
LIQUIDEZ		
CORRENTE	0,45	0,18
GERAL	0,09	0,10
ENDIVIDAMENTO		
GERAL	0,20	0,20
LONGO PRAZO	0,16	0,10
EXTERNO		
INTERNO	0,15	0,16
LUCRATIVIDADE		
MARGEM OPERACIONAL	-0,61	-0,63
MARGEM LIQUIDA	-0,54	-0,48
RETORNO S/ATIVO OPER.	-0,05	-0,04
RETORNO S/CAP.PROPR.	-0,06	-0,04
OUTROS INDICES		
IMOBILIZACAO CAP.PROPR.	1,23	1,23
QUOC. OCUP. (CR$ MILHOES)	8,58	22,31

INFORMAÇÕES COMPLEMENTARES

EMPRESA ENQUADRADA NO PROGRAMA DE DESESTATIZACAO, INSTITUIDO PELO DECRETO 86.215 DE 15/07/81.
INCLUIDA NO PROGRAMA PELA EXPOSICAO DE MOTIVOS NUMERO 113 DE 01/04/1982, AGUARDANDO PUBLICACAO DE EDITAL DE PRE-QUALIFICACAO.

IDENTIFICAÇÃO

CENTRAIS DE ABASTECIMENTO DE GOIAS S.A. - CEASA/GO

DATA/ATO CRIACAO 15/08/1972 ASSEMBLEIA DE ACIONISTAS

CGC - 01098797000174 TELEX - 62221 DDD - 062 FONE 261-2353
ENDERECO - ROD BR 153 KM 5.5 TRECHO GO/ANAP

GOIANIA GO CEP - 74000

DIRETORIA

MARIO MIGUEL GHANNAM	DIRETOR PRESIDENTE
ANTONIO PEREIRA DE JESUS SILVA	DIRETOR TEC/FINANCEIRO

OBJETIVO

IMPLANTAR, INSTALAR, ADMINISTRAR AS CENTRAIS DE ABASTECIMENTO E MERCADOS DESTINADOS A ORIENTAR E DISCIPLINAR A DISTRIBUICAO E COLOCACAO DE HORTIGRANGEIROS E OUTROS PRODUTOS ALIMENTICIOS.

PRINCIPAIS PRODUTOS E SERVIÇOS

	UNIDADE	1982	1983
COMERCIALIZACAO			
ATACADO	TON	147.744	166.438
VALOR	CR$ MIL	8.400.000	22.903.979
VAREJO	TON	4.018	4.860
VALOR	CR$MIL	354.434	1.074.412
AREA CONSTRUIDA	M2	250.000	250.000
AREA OFERTADA	M2	14.664	15.809
USUARIOS	UNIDADE	1.094	1.200

COMPOSIÇÃO ACIONÁRIA

	PERCENT. CAP VOT	PERCENT. CAP TOT
UNIAO	51,000	51,000
COBAL	51,000	51,000
ESTADO	40,000	40,000
GOV. EST. GO	40,000	40,000
OUTROS	9,000	9,000

PESSOAL

	P R O P R I O			
	NUMERO EMPREGADOS		SALARIOS E ENCARGOS (CR$ 1.000)	
	1982	1983	1982	1983
ADMINISTRACAO	33	32	28.300	53.800
OPERACAO	65	53	52.500	123.200
INVESTIMENTOS	0	0	0	0
T O T A L	98	85	80.800	177.000

PRINCIPAIS PARTICIPAÇÕES SOCIETÁRIAS

DADOS DE BALANÇO (Cr$ 1.000)

ATIVO	1982	1983
ATIVO CIRCULANTE	13.647	32.635
DISPONIVEL	2.041	5.431
VALORES	11.606	27.204
ESTOQUES	0	0
OUTROS	0	0
REALIZAVEL A LONGO PRAZO	0	0
VALORES A RECEBER	0	0
OUTROS	0	0
ATIVO PERMANENTE	891.992	2.181.623
INVESTIMENTOS	2.215	5.684
PARTICIPACOES	0	0
OUTROS	2.215	5.684
ATIVO IMOBILIZADO	889.777	2.175.939
IMOBILIZACOES TECNICAS	1.055.755	2.709.110
(-) DEPRECIACOES, AMORT.	165.978	533.171
ATIVO DIFERIDO	0	0
TOTAL DO ATIVO	905.639	2.214.258

PASSIVO	1982	1983
PASSIVO CIRCULANTE	162.234	659.461
EMPREST/FINANC (MOEDA NAC.)	141.166	594.828
EMPREST/FINANC (MOEDA ESTR.)	0	0
FORNECEDORES/EMPREITEIROS	10.781	12.915
OUTROS	10.287	51.718
EXIGIVEL A LONGO PRAZO	519.525	1.018.980
EMPREST/FINANC (MOEDA NAC.)	340.008	702.720
EMPREST/FINANC (MOEDA ESTR.)	0	0
ADIANT. P/ AUMENTO CAPITAL	109.458	106.905
OUTROS	70.059	209.355
RESULT. EXERCICIOS FUTUROS	0	0
PATRIMONIO LIQUIDO	223.880	535.817
CAPITAL INTEGRALIZADO	94.015	185.927
RESERVAS	129.865	349.890
RESERVAS DE CAPITAL	91.912	291.121
RESERVAS DE AVALIACAO	0	0
RESERVAS DE LUCRO	35.752	58.769
LUCROS(PREJ.) ACUMULADOS	2.201	0
TOTAL DO PASSIVO	905.639	2.214.258

DEMONSTRAÇÃO DO RESULTADO (Cr$ 1.000)

	1982	1983
RECEITA BRUTA VENDAS SERVICOS	158.675	423.239
(-) DEDUCOES	0	0
(=) RECEITA LIQUIDA	158.675	423.239
(-) CUSTO MERCADORIAS SERVICOS	0	0
(=) LUCRO BRUTO	158.675	423.239
(-) DESPESAS OPERACIONAIS	431.967	1.278.294
(=) LUCRO (PREJ) OPERACIONAL	-273.292	-855.055
RESULTADO NAO OPERACIONAL	204	172
SALDO DA CONTA CORRECAO MONET	339.635	1.009.357
VARIACOES MONETARIAS	0	0
RESULTADO ANTES DO IR	66.547	154.474
(-) PROVISOES PARA IR	63.612	193.086
(-) PARTICIP. E CONTRIB.	0	0
(=) LUCRO (PREJ) LIQ. EXERC.	2.935	-38.612

ÍNDICES

	1982	1983
LIQUIDEZ		
CORRENTE	0,08	0,05
GERAL	0,02	0,02
ENDIVIDAMENTO		
GERAL	0,75	0,76
LONGO PRAZO	0,57	0,46
EXTERNO		
INTERNO	0,53	0,59
LUCRATIVIDADE		
MARGEM OPERACIONAL	-1,72	-2,02
MARGEM LIQUIDA	0,02	-0,09
RETORNO S/ATIVO OPER.	-0,30	-0,39
RETORNO S/CAP.PROPR.	0,01	-0,07
OUTROS INDICES		
IMOBILIZACAO CAP.PROPR.	3,98	4,07
QUOC. OCUP. (CR$ MILHOES)	9,08	25,60

INFORMAÇÕES COMPLEMENTARES

EMPRESA ENQUADRADA NO PROGRAMA DE DESESTATIZACAO, INSTITUIDO PELO DECRETO 86.215 DE 15/07/81.
INCLUIDA NO PROGRAMA PELA EXPOSICAO DE MOTIVOS NUMERO 113 DE 01/04/1982, AGUARDANDO PUBLICACAO DE EDITAL DE PRE-QUALIFICACAO.

IDENTIFICAÇÃO

CENTRAIS DE ABASTECIMENTO DO MARANHAO S.A. - CEASA/MA

DATA/ATO CRIACAO 13/12/1973 DECRETO N 6636
DATA/ATO CONSTITUICAO 13/12/1973 ESCRITURA PUBLICA
CGC - 00063459280001 TELEX - 02146 DDD - 098 FONE 227-0427
ENDERECO - AV JERONIMO DE ALBUQUERQUE, 53
CALHAU
SAO LUIS MA CEP - 65000

DIRETORIA

JOSE DA SILVA GASPARINHO NETO DIRETOR PRESIDENTE
EDSON COSTA DIRETOR TEC FINANCEIRO

OBJETIVO

IMPLANTAR, INSTALAR, ADMINISTRAR AS CENTRAIS DE ABASTECIMENTO E MERCADOS DESTINADOS A ORIENTAR E DISCIPLINAR A DISTRIBUICAO E COLOCACAO DE HORTIGRANGEIROS E OUTROS PRODUTOS ALIMENTICIOS.

PRINCIPAIS PRODUTOS E SERVIÇOS

	UNIDADE	1982	1983
COMERCIALIZACAO			
-ATACADO	TON	57.396	57.821
-VALOR	CR$MIL	4.402.209	10.112.534
-VAREJO	TON	12.385	14.302
-VALOR	CR$MIL	1.811.663	5.002.630
AREA CONSTRUIDA	M2	11.781	11.781
AREA OFERTADA	M2	4.128	4.128

COMPOSIÇÃO ACIONÁRIA

	PERCENT. CAP VOT	PERCENT. CAP TOT
UNIAO	**66,470**	**66,470**
COBAL	66,470	66,470
ESTADO	**29,740**	**29,740**
GOV. EST. MA	29,740	29,740
OUTROS	**3,790**	**3,790**

PESSOAL

	NUMERO EMPREGADOS (PROPRIO)		SALARIOS E ENCARGOS (CR$ 1.000) (PROPRIO)	
	1982	1983	1982	1983
ADMINISTRACAO	22	30	16.707	43.700
OPERACAO	40	29	30.369	31.100
INVESTIMENTOS	0	0	0	0
T O T A L	62	59	47.076	74.800

PRINCIPAIS PARTICIPAÇÕES SOCIETÁRIAS

DADOS DE BALANÇO (Cr$ 1.000)

A T I V O	1 9 8 2	1 9 8 3
ATIVO CIRCULANTE	18.327	32.183
DISPONIVEL	5.431	4.660
VALORES	9.335	21.303
ESTOQUES	1.353	1.065
OUTROS	2.208	5.155
REALIZAVEL A LONGO PRAZO	0	0
VALORES A RECEBER	0	0
OUTROS	0	0
ATIVO PERMANENTE	289.034	701.288
INVESTIMENTOS	587	1.506
PARTICIPACOES	587	1.506
OUTROS	0	0
ATIVO IMOBILIZADO	288.447	699.782
IMOBILIZACOES TECNICAS	345.004	886.167
(-) DEPRECIACOES, AMORT.	56.557	186.385
ATIVO DIFERIDO	0	0
T O T A L D O A T I V O	307.361	733.471

P A S S I V O	1 9 8 2	1 9 8 3
PASSIVO CIRCULANTE	15.318	49.185
EMPREST/FINANC (MOEDA NAC.)	0	0
EMPREST/FINANC (MOEDA ESTR.)	0	0
FORNECEDORES/EMPREITEIROS	3.040	4.405
OUTROS	12.278	44.780
EXIGIVEL A LONGO PRAZO	63.885	78.635
EMPREST/FINANC (MOEDA NAC.)	0	0
EMPREST/FINANC (MOEDA ESTR.)	0	0
ADIANT. P/ AUMENTO CAPITAL	50.824	61.159
OUTROS	13.061	17.476
RESULT. EXERCICIOS FUTUROS	0	0
PATRIMONIO LIQUIDO	228.158	605.651
CAPITAL INTEGRALIZADO	127.261	251.676
RESERVAS	100.897	353.975
RESERVAS DE CAPITAL	124.415	394.072
RESERVAS DE AVALIACAO	0	0
RESERVAS DE LUCRO	0	0
LUCROS(PREJ.) ACUMULADOS	-23.518	-40.097
T O T A L D O P A S S I V O	307.361	733.471

DEMONSTRAÇÃO DO RESULTADO (Cr$ 1.000)

	1 9 8 2	1 9 8 3
RECEITA BRUTA VENDAS SERVICOS	41.475	98.417
(-) DEDUCOES	258	619
(=) RECEITA LIQUIDA	41.217	97.798
(-) CUSTO MERCADORIAS SERVICOS	0	0
(=) LUCRO BRUTO	41.217	97.798
(-) DESPESAS OPERACIONAIS	76.267	166.465
(=) LUCRO (PREJ) OPERACIONAL	-35.050	-68.667
RESULTADO NAO OPERACIONAL	423	11.842
SALDO DA CONTA CORRECAO MONET	29.374	82.221
VARIACOES MONETARIAS	0	0
RESULTADO ANTES DO IR	-5.253	25.396
(-) PROVISOES PARA IR	0	0
(-) PARTICIP. E CONTRIB.	0	0
(=) LUCRO (PREJ) LIQ. EXERC.	-5.253	25.396

INDICES

	1 9 8 2	1 9 8 3
LIQUIDEZ		
CORRENTE	1,20	0,65
GERAL	0,23	0,25
ENDIVIDAMENTO		
GERAL	0,26	0,17
LONGO PRAZO	0,21	0,11
EXTERNO		
INTERNO		
LUCRATIVIDADE		
MARGEM OPERACIONAL	-0,85	-0,70
MARGEM LIQUIDA	-0,13	0,26
RETORNO S/ATIVO OPER.	-0,11	-0,09
RETORNO S/CAP.PROPR.	-0,02	0,04
OUTROS INDICES		
IMOBILIZACAO CAP.PROPR.	1,27	1,16
QUOC. OCUP.(CR$ MILHOES)	4,65	11,86

INFORMAÇÕES COMPLEMENTARES

EMPRESA ENQUADRADA NO PROGRAMA DE DESESTATIZACAO, INSTITUIDO PELO DECRETO 86.215 DE 15/07/81.
INCLUIDA NO PROGRAMA PELA EXPOSICAO DE MOTIVOS NUMERO 113 DE 01/04/1982, AGUARDANDO PUBLICACAO DE EDITAL DE PRE-QUALIFICACAO.

IDENTIFICAÇÃO

CENTRAIS DE ABASTECIMENTO DO MATO GROSSO DO SUL S.A. - CEASA/MS

DATA/ATO CRIACAO 07/05/1979 ESCRITURA PUBLICA
DATA/ATO CONSTITUICAO 07/05/1979 ESCRITURA DE CONSTITUICAO
CGC - 15414410000156 TELEX - 00215 DDD - 067 FONE 383-5548
ENDERECO - RUA ANTONIO RAHE, SN
N SRA APARECIDA
CAMPO GRANDE MS CEP - 79100

DIRETORIA

ANTONIO DE PADUA VASCONCELOS	DIRETOR PRESIDENTE
NEIMAR DE JESUS ALVES DOS SANTOS	DIRETOR TEC FINANCEIRO

OBJETIVO

IMPLANTAR, INSTALAR, ADMINISTRAR AS CENTRAIS DE ABASTECIMENTO E MERCADOS DESTINADOS A ORIENTAR E DISCIPLINAR A DISTRIBUICAO E COLOCACAO DE HORTIGRANGEIROS E OUTROS PRODUTOS ALIMENTICIOS ASSIM COMO COMERCIALIZAR AQUELES QUE NAO SEJAM OBJETO DAS ATIVIDADES DOS USUARIOS

PRINCIPAIS PRODUTOS E SERVIÇOS

	UNIDADE	1982	1983
COMERCIALIZACAO			
ATACADO	TON	58.080	55.836
VALOR	CR$MIL	3.050.991	7.112.171

COMPOSIÇÃO ACIONÁRIA

	PERCENT. CAP VOT	PERCENT. CAP TOT
UNIAO	**52,000**	**52,000**
COBAL	52,000	52,000
ESTADO	**35,000**	**35,000**
AGROSUL	35,000	35,000
MUNICIPIOS	**13,000**	**13,000**

PESSOAL

	PROPRIO			
	NUMERO EMPREGADOS		SALARIOS E ENCARGOS (CR$ 1.000)	
	1982	1983	1982	1983
ADMINISTRACAO	9	8	1.396	2.531
OPERACAO	25	27	1.560	3.001
INVESTIMENTOS	0	0	0	0
T O T A L	**34**	**35**	**2.956**	**5.532**

PRINCIPAIS PARTICIPAÇÕES SOCIETÁRIAS

DADOS DE BALANÇO (Cr$ 1.000)

ATIVO	1982	1983
ATIVO CIRCULANTE	3.617	7.221
DISPONIVEL	643	701
VALORES	1.978	5.172
ESTOQUES	317	612
OUTROS	679	736
REALIZAVEL A LONGO PRAZO	0	0
VALORES A RECEBER	0	0
OUTROS	0	0
ATIVO PERMANENTE	211.154	512.471
INVESTIMENTOS	917	2.353
PARTICIPACOES	917	2.353
OUTROS	0	0
ATIVO IMOBILIZADO	207.145	507.454
IMOBILIZACOES TECNICAS	239.656	613.802
(-) DEPRECIACOES, AMORT.	32.511	106.348
ATIVO DIFERIDO	3.092	2.664
TOTAL DO ATIVO	214.771	519.692

PASSIVO	1982	1983
PASSIVO CIRCULANTE	3.461	14.731
EMPREST/FINANC (MOEDA NAC.)	0	0
EMPREST/FINANC (MOEDA ESTR.)	0	0
FORNECEDORES/EMPREITEIROS	704	2.533
OUTROS	2.757	12.198
EXIGIVEL A LONGO PRAZO	52.758	84.524
EMPREST/FINANC (MOEDA NAC.)	0	0
EMPREST/FINANC (MOEDA ESTR.)	0	0
ADIANT. P/ AUMENTO CAPITAL	50.922	79.606
OUTROS	1.836	4.918
RESULT. EXERCICIOS FUTUROS	0	0
PATRIMONIO LIQUIDO	158.552	420.437
CAPITAL INTEGRALIZADO	86.677	171.416
RESERVAS	71.875	249.021
RESERVAS DE CAPITAL	84.739	268.402
RESERVAS DE AVALIACAO	0	0
RESERVAS DE LUCRO	0	0
LUCROS(PREJ.) ACUMULADOS	-12.864	-19.381
TOTAL DO PASSIVO	214.771	519.692

DEMONSTRAÇÃO DO RESULTADO (Cr$ 1.000)

	1982	1983
RECEITA BRUTA VENDAS SERVICOS	23.029	44.956
(-) DEDUCOES	333	13
(=) RECEITA LIQUIDA	22.696	44.943
(-) CUSTO MERCADORIAS SERVICOS	1.285	48
(=) LUCRO BRUTO	21.411	44.895
(-) DESPESAS OPERACIONAIS	50.342	103.708
(=) LUCRO (PREJ) OPERACIONAL	-28.931	-58.813
RESULTADO NAO OPERACIONAL	1.190	124
SALDO DA CONTA CORRECAO MONET	29.407	72.316
VARIACOES MONETARIAS	0	0
RESULTADO ANTES DO IR	1.666	13.627
(-) PROVISOES PARA IR	0	0
(-) PARTICIP. E CONTRIB.	0	0
(=) LUCRO (PREJ) LIQ. EXERC.	1.666	13.627

ÍNDICES

	1982	1983
LIQUIDEZ		
CORRENTE	1,05	0,49
GERAL	0,06	0,07
ENDIVIDAMENTO		
GERAL	0,26	0,19
LONGO PRAZO	0,25	0,16
EXTERNO		
INTERNO		
LUCRATIVIDADE		
MARGEM OPERACIONAL	-1,26	-1,31
MARGEM LIQUIDA	0,07	0,30
RETORNO S/ATIVO OPER.	-0,14	-0,11
RETORNO S/CAP. PROPR.	0,01	0,03
OUTROS INDICES		
IMOBILIZACAO CAP. PROPR.	1,33	1,22
QUOC. OCUP. (CR$ MILHOES)	6,09	14,50

INFORMAÇÕES COMPLEMENTARES

EMPRESA ENQUADRADA NO PROGRAMA DE DESESTATIZACAO, INSTITUIDO PELO DECRETO 86.215 DE 15/07/81.
INCLUIDA NO PROGRAMA PELA EXPOSICAO DE MOTIVOS NUMERO 113 DE 01/04/1982, AGUARDANDO PUBLICACAO DE EDITAL DE PRE-QUALIFICACAO.

IDENTIFICAÇÃO

CENTRAIS DE ABASTECIMENTO DO PARA S.A. - CEASA/PA

DATA/ATO CRIACAO 17/03/1970 DECRETO 66332 E 70502
DATA/ATO CONSTITUICAO 20/11/1972 ESCRITURA PUBLICA
CGC - 00048197280001 TELEX - 09110 DDD - 091 FONE 226-2954
ENDERECO - ALAMEDA CEASA KM 4, SN
IPEAN UTINGA
BELEM PA CEP - 66000

DIRETORIA

HERCULANO AUGUSTO DE FREITAS TORRES DIRETOR PRESIDENTE
RAIMUNDO MAGNO RIBEIRO DA SILVA DIRETOR TEC FINANCEIRO

OBJETIVO

IMPLANTAR, INSTALAR, ADMINISTRAR AS CENTRAIS DE ABASTECIMENTO E MERCADOS DESTINADOS A ORIENTAR E DISCIPLINAR A DISTRIBUICAO E COLOCACAO DE HORTIGRANGEIROS E OUTROS PRODUTOS ALIMENTICIOS.

PRINCIPAIS PRODUTOS E SERVIÇOS

	UNIDADE	1982	1983
COMERCIALIZACAO			
ATACADO	TON	117.417	112.996
VALOR	CR$MIL	9.467.274	19.273.777

COMPOSIÇÃO ACIONÁRIA

	PERCENT. CAP VOT	PERCENT. CAP TOT
UNIAO	**51,000**	**51,000**
COBAL	51,000	51,000
ESTADO	**48,999**	**48,999**
GOV. EST. PA	48,999	48,999

PESSOAL

	NUMERO EMPREGADOS 1982	1983	PROPRIO SALARIOS E ENCARGOS (CR$ 1.000) 1982	1983
ADMINISTRACAO	30	28	27.900	61.500
OPERACAO	17	14	15.000	33.000
INVESTIMENTOS	0	0	0	0
T O T A L	**47**	**42**	**42.900**	**94.500**

PRINCIPAIS PARTICIPAÇÕES SOCIETÁRIAS

DADOS DE BALANÇO (Cr$ 1.000)

ATIVO	1982	1983
ATIVO CIRCULANTE	17.724	53.142
DISPONIVEL	3.368	1.386
VALORES	13.541	50.060
ESTOQUES	659	1.696
OUTROS	156	0
REALIZAVEL A LONGO PRAZO	0	0
VALORES A RECEBER	0	0
OUTROS	0	0
ATIVO PERMANENTE	843.151	2.029.338
INVESTIMENTOS	1.127	2.891
PARTICIPACOES	1.127	2.891
OUTROS	0	0
ATIVO IMOBILIZADO	818.570	1.982.919
IMOBILIZACOES TECNICAS	1.100.533	2.824.167
(-) DEPRECIACOES, AMORT.	281.963	841.248
ATIVO DIFERIDO	23.454	43.528
TOTAL DO ATIVO	860.875	2.082.480

PASSIVO	1982	1983
PASSIVO CIRCULANTE	83.412	383.455
EMPREST/FINANC (MOEDA NAC.)	76.481	328.672
EMPREST/FINANC (MOEDA ESTR.)	0	0
FORNECEDORES/EMPREITEIROS	2.250	37.362
OUTROS	4.681	17.421
EXIGIVEL A LONGO PRAZO	283.049	564.897
EMPREST/FINANC (MOEDA NAC.)	226.153	487.418
EMPREST/FINANC (MOEDA ESTR.)	0	0
ADIANT. P/ AUMENTO CAPITAL	55.209	75.491
OUTROS	1.687	1.988
RESULT. EXERCICIOS FUTUROS	0	0
PATRIMONIO LIQUIDO	494.414	1.134.128
CAPITAL INTEGRALIZADO	271.995	537.908
RESERVAS	222.419	596.220
RESERVAS DE CAPITAL	265.912	842.249
RESERVAS DE AVALIACAO	60.441	8.151
RESERVAS DE LUCRO	0	0
LUCROS(PREJ.) ACUMULADOS	-103.934	-254.180
TOTAL DO PASSIVO	860.875	2.082.480

DEMONSTRAÇÃO DO RESULTADO (Cr$ 1.000)

	1982	1983
RECEITA BRUTA VENDAS SERVICOS	51.026	121.083
(-) DEDUCOES	444	1.650
(=) RECEITA LIQUIDA	50.582	119.433
(-) CUSTO MERCADORIAS SERVICOS	0	0
(=) LUCRO BRUTO	50.582	119.433
(-) DESPESAS OPERACIONAIS	257.025	755.308
(=) LUCRO (PREJ) OPERACIONAL	-206.443	-635.875
RESULTADO NAO OPERACIONAL	-705	1.251
SALDO DA CONTA CORRECAO MONET	160.771	500.124
VARIACOES MONETARIAS	0	0
RESULTADO ANTES DO IR	-46.377	-134.500
(-) PROVISOES PARA IR	0	0
(-) PARTICIP. E CONTRIB.	0	0
(=) LUCRO (PREJ) LIQ. EXERC.	-46.377	-134.500

ÍNDICES

	1982	1983
LIQUIDEZ		
CORRENTE	0,21	0,14
GERAL	0,05	0,06
ENDIVIDAMENTO		
GERAL	0,43	0,46
LONGO PRAZO	0,33	0,27
EXTERNO		
INTERNO	0,35	0,39
LUCRATIVIDADE		
MARGEM OPERACIONAL	-4,05	-5,25
MARGEM LIQUIDA	-0,91	-1,11
RETORNO S/ATIVO OPER.	-0,24	-0,31
RETORNO S/CAP.PROPR.	-0,09	-0,12
OUTROS INDICES		
IMOBILIZACAO CAP.PROPR.	1,71	1,79
QUOC. OCUP.(CR$ MILHOES)	17,42	47,21

INFORMAÇÕES COMPLEMENTARES

EMPRESA ENQUADRADA NO PROGRAMA DE DESESTATIZACAO, INSTITUIDO PELO DECRETO 86.215 DE 15/07/81.
INCLUIDA NO PROGRAMA PELA EXPOSICAO DE MOTIVOS NUMERO 113 DE 01/04/1982, AGUARDANDO PUBLICACAO DE EDITAL DE PRE-QUALIFICACAO.

IDENTIFICAÇÃO

CENTRAIS DE ABASTECIMENTO DA PARAIBA S.A. - CEASA/PB

DATA/ATO CRIACAO 28/11/1973 MINISTERIO DA AGRICULTURA
DATA/ATO CONSTITUICAO 19/01/1973 ESCRITURA PUBLICA
CGC - 08695900000102 TELEX - 83210 DDD - 083 FONE 221-9254
ENDERECO - AV DOM BOSCO - CONTORNO DA BR 230, SN
CRISTO REDENTOR
JOAO PESSOA PB CEP - 58000

DIRETORIA

ANTONIO DA SILVA SOBRINHO	DIRETOR PRESIDENTE
ARTUR HERMANO DE SA	DIRETOR TEC/FINANCEIRO

OBJETIVO

IMPLANTAR, INSTALAR, ADMINISTRAR AS CENTRAIS DE ABASTE CIMENTO E MERCADOS DESTINADOS A ORIENTAR E DISCIPLINAR A DISTRIBUICAO E COLOCACAO DE HORTIGRANGEIROS E OUTROS PRODUTOS ALIMENTICIOS.

PRINCIPAIS PRODUTOS E SERVIÇOS

	UNIDADE	1982	1983
COMERCIALIZACAO			
-ATACADO	TON	155.918	154.843
-VAREJO	TON	6.874	14.336
AREA CONSTRUIDA (*)	M2	12.041	12.041

(*) INCLUI A AREA DA CEASA JOAO PESSOA E A DE CAMPINA GRANDE.

COMPOSIÇÃO ACIONÁRIA

	PERCENT. CAP VOT	PERCENT. CAP TOT
UNIAO	**52,998**	**52,998**
COBAL	52,998	52,998
ESTADO	**46,858**	**46,858**
GOV. EST. PB	46,031	46,031
BCO. EST. PB	0,827	0,827
MUNICIPIOS	**0,090**	**0,090**
OUTROS	**0,051**	**0,051**

PESSOAL

	PROPRIO				CONTRATADO POR TERCEIROS E/OU SOB CONVENIOS			
	NUMERO EMPREGADOS		SALARIOS E ENCARGOS (CR$ 1.000)		NUMERO EMPREGADOS		SALARIOS E ENCARGOS (CR$ 1.000)	
	1982	1983	1982	1983	1982	1983	1982	1983
ADMINISTRACAO	66	66	62.566	116.855	11	12	7.411	16.785.020
OPERACAO	0	0	0	0	0	0	0	0
INVESTIMENTOS	0	0	0	0	0	0	0	0
T O T A L	**66**	**66**	**62.566**	**116.855**	**11**	**12**	**7.411**	**16.785**

PRINCIPAIS PARTICIPAÇÕES SOCIETÁRIAS

DADOS DE BALANÇO (Cr$ 1.000)

ATIVO	1982	1983
ATIVO CIRCULANTE	21.669	78.940
DISPONIVEL	14.344	24.161
VALORES	4.410	10.121
ESTOQUES	0	0
OUTROS	2.915	44.658
REALIZAVEL A LONGO PRAZO	237	237
VALORES A RECEBER	0	0
OUTROS	237	237
ATIVO PERMANENTE	823.181	1.991.172
INVESTIMENTOS	607	1.561
PARTICIPACOES	0	0
OUTROS	607	1.561
ATIVO IMOBILIZADO	822.574	1.989.611
IMOBILIZACOES TECNICAS	1.041.654	2.677.361
(-) DEPRECIACOES, AMORT.	219.080	687.750
ATIVO DIFERIDO	0	0
TOTAL DO ATIVO	845.087	2.070.349

PASSIVO	1982	1983
PASSIVO CIRCULANTE	100.763	1.052.581
EMPREST/FINANC (MOEDA NAC.)	89.343	988.488
EMPREST/FINANC (MOEDA ESTR.)	0	0
FORNECEDORES/EMPREITEIROS	1.541	482
OUTROS	9.879	63.611
EXIGIVEL A LONGO PRAZO	457.355	354.007
EMPREST/FINANC (MOEDA NAC.)	379.814	233.996
EMPREST/FINANC (MOEDA ESTR.)	0	0
ADIANT. P/ AUMENTO CAPITAL	74.152	109.568
OUTROS	3.389	10.443
RESULT. EXERCICIOS FUTUROS	0	0
PATRIMONIO LIQUIDO	286.969	663.761
CAPITAL INTEGRALIZADO	154.712	318.046
RESERVAS	132.257	345.715
RESERVAS DE CAPITAL	151.252	497.993
RESERVAS DE AVALIACAO	0	0
RESERVAS DE LUCRO	0	0
LUCROS(PREJ.) ACUMULADOS	-18.995	-152.278
TOTAL DO PASSIVO	845.087	2.070.349

DEMONSTRAÇÃO DO RESULTADO (Cr$ 1.000)

	1982	1983
RECEITA BRUTA VENDAS SERVICOS	36.092	80.216
(-) DEDUCOES	592	0
(=) RECEITA LIQUIDA	35.500	80.216
(-) CUSTO MERCADORIAS SERVICOS	0	0
(=) LUCRO BRUTO	35.500	80.216
(-) DESPESAS OPERACIONAIS	372.793	957.447
(=) LUCRO (PREJ) OPERACIONAL	-337.293	-877.231
RESULTADO NAO OPERACIONAL	37.933	0
SALDO DA CONTA CORRECAO MONET	254.529	787.166
VARIACOES MONETARIAS	0	0
RESULTADO ANTES DO IR	-44.831	-90.065
(-) PROVISOES PARA IR	0	0
(-) PARTICIP. E CONTRIB.	0	0
(=) LUCRO (PREJ) LIQ. EXERC.	-44.831	-90.065

ÍNDICES

	1982	1983
LIQUIDEZ		
CORRENTE	0,22	0,07
GERAL	0,04	0,06
ENDIVIDAMENTO		
GERAL	0,66	0,68
LONGO PRAZO	0,54	0,17
EXTERNO		
INTERNO	0,56	0,59
LUCRATIVIDADE		
MARGEM OPERACIONAL	-9,35	-10,94
MARGEM LIQUIDA	-1,24	-1,12
RETORNO S/ATIVO OPER.	-0,40	-0,42
RETORNO S/CAP.PROPR.	-0,16	-0,14
OUTROS INDICES		
IMOBILIZACAO CAP.PROPR.	2,87	3,00
QUOC. OCUP.(CR$ MILHOES)	12,46	30,15

INFORMAÇÕES COMPLEMENTARES

EMPRESA ENQUADRADA NO PROGRAMA DE DESESTATIZACAO, INSTITUIDO PELO DECRETO 86.215 DE 15/07/81.
INCLUIDA NO PROGRAMA PELA EXPOSICAO DE MOTIVOS NUMERO 113 DE 01/04/1982, AGUARDANDO PUBLICACAO DE EDITAL DE PRE-QUALIFICACAO.

IDENTIFICAÇÃO

CENTRAIS DE ABASTECIMENTO DE PERNAMBUCO S.A. - CEASA/PE

DATA/ATO CRIACAO 14/12/1961 LEI FED 3995 S 1 ART 6

CGC - 00108279620001 TELEX - 01182 DDD - 081 FONE 251-2215
ENDERECO - GIRADOR DO CURADO CX POSTAL 1564

RECIFE PE CEP - 50000

DIRETORIA

BENJAMIN SOUTO NOBREGA	DIRETOR PRESIDENTE
OTAVIO GONCALO DA SILVA	DIR. TEC/FINANCEIRO

OBJETIVO

IMPLANTAR, INSTALAR, ADMINISTRAR AS CENTRAIS DE ABASTE CIMENTO E MERCADOS DESTINADOS A ORIENTAR E DISCIPLINAR A DISTRIBUICAO E COLOCACAO DE HORTIGRANGEIROS E OUTROS PRODUTOS ALIMENTICIOS.

PRINCIPAIS PRODUTOS E SERVIÇOS

	UNIDADE	1982	1983
COMERCIALIZACAO			
ATACADO	TON	339.003	330.081
VALOR	CR$MIL	15.170.104	40.146.794
VAREJO	TON	21.224	25.769
VALOR	CR$ MIL	1.386.447	4.194.800

COMPOSIÇÃO ACIONÁRIA

	PERCENT. CAP VOT	PERCENT. CAP TOT
UNIAO	**91,194**	**91,194**
COBAL	78,258	78,258
SUDENE	12,936	12,936
ESTADO	**8,001**	**8,001**
GOV. EST. PE	8,001	8,001
OUTROS	**0,805**	**0,805**

PESSOAL

	PROPRIO				CONTRATADO POR TERCEIROS E/OU SOB CONVENIOS			
	NUMERO EMPREGADOS		SALARIOS E ENCARGOS (CR$ 1.000)		NUMERO EMPREGADOS		SALARIOS E ENCARGOS (CR$ 1.000)	
	1982	1983	1982	1983	1982	1983	1982	1983
ADMINISTRACAO	42	32	56.000	121.100	7	0	4.785	0
OPERACAO	47	56	51.500	96.600	0	0	0	0
INVESTIMENTOS	0	0	0	0	0	0	0	0
T O T A L	**89**	**88**	**107.500**	**217.700**	**7**	**0**	**4.785**	**0**

PRINCIPAIS PARTICIPAÇÕES SOCIETÁRIAS

DADOS DE BALANÇO (Cr$ 1.000)

ATIVO	1982	1983
ATIVO CIRCULANTE	41.891	161.767
DISPONIVEL	8.017	107.968
VALORES	17.117	38.714
ESTOQUES	1.126	906
OUTROS	15.631	14.179
REALIZAVEL A LONGO PRAZO	0	0
VALORES A RECEBER	0	0
OUTROS	0	0
ATIVO PERMANENTE	1.835.133	4.634.037
INVESTIMENTOS	466	2.335
PARTICIPACOES	0	0
OUTROS	466	2.335
ATIVO IMOBILIZADO	1.834.667	4.631.702
IMOBILIZACOES TECNICAS	2.151.024	5.552.330
(-) DEPRECIACOES, AMORT.	316.357	920.628
ATIVO DIFERIDO	0	0
TOTAL DO ATIVO	1.877.024	4.795.804

PASSIVO	1982	1983
PASSIVO CIRCULANTE	140.253	288.660
EMPREST/FINANC (MOEDA NAC.)	101.447	260.417
EMPREST/FINANC (MOEDA ESTR.)	0	0
FORNECEDORES/EMPREITEIROS	5.931	11.875
OUTROS	32.875	16.368
EXIGIVEL A LONGO PRAZO	114.002	237.536
EMPREST/FINANC (MOEDA NAC.)	60.816	193.541
EMPREST/FINANC (MOEDA ESTR.)	0	0
ADIANT. P/ AUMENTO CAPITAL	43.596	19.267
OUTROS	9.590	24.728
RESULT. EXERCICIOS FUTUROS	0	0
PATRIMONIO LIQUIDO	1.622.769	4.269.608
CAPITAL INTEGRALIZADO	830.822	1.692.214
RESERVAS	791.947	2.577.394
RESERVAS DE CAPITAL	812.242	2.619.081
RESERVAS DE AVALIACAO	0	0
RESERVAS DE LUCRO	0	0
LUCROS (PREJ.) ACUMULADOS	-20.295	-41.687
TOTAL DO PASSIVO	1.877.024	4.795.804

DEMONSTRAÇÃO DO RESULTADO (Cr$ 1.000)

	1982	1983
RECEITA BRUTA VENDAS SERVICOS	214.606	529.122
(-) DEDUCOES	1.051	3.898
(=) RECEITA LIQUIDA	213.555	525.224
(-) CUSTO MERCADORIAS SERVICOS	78.537	159.831
(=) LUCRO BRUTO	135.018	365.393
(-) DESPESAS OPERACIONAIS	120.641	229.024
(=) LUCRO (PREJ) OPERACIONAL	14.377	136.369
RESULTADO NAO OPERACIONAL	-80.037	-138.199
SALDO DA CONTA CORRECAO MONET	114.074	280.259
VARIACOES MONETARIAS	-69.704	-275.658
RESULTADO ANTES DO IR	-21.290	2.771
(-) PROVISOES PARA IR	0	0
(-) PARTICIP. E CONTRIB.	0	0
(=) LUCRO (PREJ) LIQ. EXERC.	-21.290	2.771

ÍNDICES

	1982	1983
LIQUIDEZ		
CORRENTE	0,30	0,56
GERAL	0,16	0,31
ENDIVIDAMENTO		
GERAL	0,14	0,11
LONGO PRAZO	0,06	0,05
EXTERNO		
INTERNO	0,09	0,09
LUCRATIVIDADE		
MARGEM OPERACIONAL	0,07	0,26
MARGEM LIQUIDA	-0,10	0,01
RETORNO S/ATIVO OPER.	0,01	0,03
RETORNO S/CAP. PROPR.	-0,01	0,00
OUTROS INDICES		
IMOBILIZACAO CAP. PROPR.	1,13	1,09
QUOC. OCUP. (CR$ MILHOES)	20,61	52,63

INFORMAÇÕES COMPLEMENTARES

EMPRESA ENQUADRADA NO PROGRAMA DE DESESTATIZACAO, INSTITUIDO PELO DECRETO 86.215 DE 15/07/81.
INCLUIDA NO PROGRAMA PELA EXPOSICAO DE MOTIVOS NUMERO 113 DE 01/04/1982, AGUARDANDO PUBLICACAO DE EDITAL DE PRE-QUALIFICACAO.

IDENTIFICAÇÃO

CENTRAIS DE ABASTECIMENTO DO PIAUI S.A. - CEASA/PI

DATA/ATO CRIACAO 12/12/1973 O D - PI -19.02.74

CGC - 06643068000175 TELEX - 02197 DDD - 086 FONE 227-1701
ENDERECO - AVENIDA HENRY WALL DE CARVALHO, 5000
TABOLETA
TERESINA PI CEP - 64000

DIRETORIA

ROBERTO COUTO RAULINO DIR PRESIDENTE
ANTONIO CARLOS AUGUSTO DE RESENDE DIR TEC/FINANCEIRO

OBJETIVO

IMPLANTAR, INSTALAR, ADMINISTRAR AS CENTRAIS DE ABASTE CIMENTO E MERCADOS DESTINADOS A ORIENTAR E DISCIPLINAR A DISTRIBUICAO E COLOCACAO DE HORTIGRANGEIROS E OUTROS PRODUTOS ALIMENTICIOS.

PRINCIPAIS PRODUTOS E SERVIÇOS

	UNIDADE	1982	1983
COMERCIALIZACAO			
ATACADO E VAREJO	TON	76.835	77.333
VALOR	CR$MIL	3.802.060	10.092.794
AREA OFERTADA	M2	4.487	4.657
AREA P/SERVICOS SUPLEMENTARES	M2	232	232
N USUARIOS	PESSOAS	223	251

COMPOSIÇÃO ACIONÁRIA

	PERCENT. CAP VOT	PERCENT. CAP TOT
UNIAO	51,000	51,000
COBAL	51,000	51,000
ESTADO	38,648	38,648
GOV. EST. PI	38,648	38,648
MUNICIPIOS	10,000	10,000
OUTROS	0,352	0,352

PESSOAL

	PROPRIO				CONTRATADO POR TERCEIROS E/OU SOB CONVENIOS			
	NUMERO EMPREGADOS		SALARIOS E ENCARGOS (CR$ 1.000)		NUMERO EMPREGADOS		SALARIOS E ENCARGOS (CR$ 1.000)	
	1982	1983	1982	1983	1982	1983	1982	1983
ADMINISTRACAO	21	20	17.699	39.953	16	14	7.592	11.633
OPERACAO	33	28	14.365	32.426	0	0	0	0
INVESTIMENTOS	0	0	0	0	0	0	0	0
TOTAL	54	48	32.064	72.379	16	14	7.592	11.633

PRINCIPAIS PARTICIPAÇÕES SOCIETÁRIAS

DADOS DE BALANÇO (Cr$ 1.000)

A T I V O	1 9 8 2	1 9 8 3
ATIVO CIRCULANTE	11.120	30.968
DISPONIVEL	7.255	14.345
VALORES	3.475	16.178
ESTOQUES	364	419
OUTROS	26	26
REALIZAVEL A LONGO PRAZO	0	0
VALORES A RECEBER	0	0
OUTROS	0	0
ATIVO PERMANENTE	219.149	535.109
INVESTIMENTOS	786	2.017
PARTICIPACOES	786	2.017
OUTROS	0	0
ATIVO IMOBILIZADO	218.363	533.092
IMOBILIZACOES TECNICAS	272.748	700.885
(-) DEPRECIACOES, AMORT.	54.385	167.793
ATIVO DIFERIDO	0	0
T O T A L D O A T I V O	230.269	566.077

P A S S I V O	1 9 8 2	1 9 8 3
PASSIVO CIRCULANTE	52.629	195.820
EMPREST/FINANC (MOEDA NAC.)	41.031	181.082
EMPREST/FINANC (MOEDA ESTR.)	0	0
FORNECEDORES/EMPREITEIROS	6.789	7.772
OUTROS	4.809	6.966
EXIGIVEL A LONGO PRAZO	137.145	278.930
EMPREST/FINANC (MOEDA NAC.)	90.347	205.160
EMPREST/FINANC (MOEDA ESTR.)	0	0
ADIANT. P/ AUMENTO CAPITAL	42.277	63.277
OUTROS	4.521	10.493
RESULT. EXERCICIOS FUTUROS	0	0
PATRIMONIO LIQUIDO	40.495	91.327
CAPITAL INTEGRALIZADO	33.520	66.288
RESERVAS	6.975	25.039
RESERVAS DE CAPITAL	32.748	103.933
RESERVAS DE AVALIACAO	0	0
RESERVAS DE LUCRO	0	0
LUCROS(PREJ.) ACUMULADOS	-25.773	-78.894
T O T A L D O P A S S I V O	230.269	566.077

DEMONSTRAÇÃO DO RESULTADO (Cr$ 1.000)

	1 9 8 2	1 9 8 3
RECEITA BRUTA VENDAS SERVICOS	33.922	88.652
(-) DEDUCOES	271	726
(=) RECEITA LIQUIDA	33.651	87.926
(-) CUSTO MERCADORIAS SERVICOS	0	0
(=) LUCRO BRUTO	33.651	87.926
(-) DESPESAS OPERACIONAIS	57.018	140.050
(=) LUCRO (PREJ) OPERACIONAL	-23.367	-52.124
RESULTADO NAO OPERACIONAL	11	1.432
SALDO DA CONTA CORRECAO MONET	91.230	281.175
VARIACOES MONETARIAS	-62.231	-221.820
RESULTADO ANTES DO IR	5.643	8.663
(-) PROVISOES PARA IR	1.693	3.032
(-) PARTICIP. E CONTRIB.	0	0
(=) LUCRO (PREJ) LIQ. EXERC.	3.950	5.631

ÍNDICES

	1 9 8 2	1 9 8 3
LIQUIDEZ		
CORRENTE	0,21	0,16
GERAL	0,06	0,07
ENDIVIDAMENTO		
GERAL	0,82	0,84
LONGO PRAZO	0,60	0,49
EXTERNO		
INTERNO	0,57	0,68
LUCRATIVIDADE		
MARGEM OPERACIONAL	-0,69	-0,59
MARGEM LIQUIDA	0,12	0,06
RETORNO S/ATIVO OPER.	-0,10	-0,09
RETORNO S/CAP. PROPR.	0,10	0,06
OUTROS INDICES		
IMOBILIZACAO CAP. PROPR.	5,41	5,86
QUOC. OCUP. (CR$ MILHOES)	4,04	11,11

INFORMAÇÕES COMPLEMENTARES

EMPRESA ENQUADRADA NO PROGRAMA DE DESESTATIZACAO, INSTITUIDO PELO DECRETO 86.215 DE 15/07/81.
INCLUIDA NO PROGRAMA PELA EXPOSICAO DE MOTIVOS NUMERO 113 DE 01/04/1982, AGUARDANDO PUBLICACAO DE EDITAL DE PRE-QUALIFICACAO.

IDENTIFICAÇÃO

CENTRAIS DE ABASTECIMENTO DO RIO DE JANEIRO S.A.-CEASA/RJ

DATA/ATO CRIACAO 20/05/1970 D L 283 E D L 393 100670
DATA/ATO CONSTITUICAO 13/07/1970 ESCRITURA PUBLICA
CGC - 34105205000153 TELEX - 21097 DDD - 021 FONE 371-6855
ENDERECO - AVENIDA BRASIL KM 19,5 - IRAJA, 19001
IRAJA
RIO DE JANEIRO RJ CEP - 21532

DIRETORIA

ANTONIO CARLOS NORONHA PORTELLA	DIRETOR PRESIDENTE
JARBAS ALVES STELMANN	DIRETOR TEC. FINANCEIRO

OBJETIVO

IMPLANTAR, INSTALAR, ADMINISTRAR AS CENTRAIS DE ABASTECIMENTO E MERCADOS DESTINADOS A ORIENTAR E DISCIPLINAR A DISTRIBUICAO E COLOCACAO DE HORTIGRANGEIROS E OUTROS PRODUTOS ALIMENTICIOS.

PRINCIPAIS PRODUTOS E SERVIÇOS

	UNIDADE	1982	1983
COMERCIALIZACAO			
ATACADO E VAREJO	TON	1.381.385	1.519.523
VALOR	CR$MIL	76.946.574	156.470.858
N USUARIOS/MES	PESSOAS	4.340	4.644
AREA OFERTADA	M2	103.388	111.213
AREA OCUPADA	M2	97.738	110.945

COMPOSIÇÃO ACIONÁRIA

	PERCENT. CAP VOT	PERCENT. CAP TOT
UNIAO	**51,234**	**55,399**
COBAL	51,234	55,399
ESTADO	**48,764**	**44,600**
GOV. EST. RJ	48,764	44,600
OUTROS	**0,002**	**0,001**

PESSOAL

	PROPRIO			
	NUMERO EMPREGADOS		SALARIOS E ENCARGOS (CR$ 1.000)	
	1982	1983	1982	1983
ADMINISTRACAO	61	58	103.229	174.749
OPERACAO	692	662	638.892	1.215.461
INVESTIMENTOS	0	0	0	0
T O T A L	**753**	**720**	**742.121**	**1.390.210**

PRINCIPAIS PARTICIPAÇÕES SOCIETÁRIAS

DADOS DE BALANÇO (Cr$ 1.000)

ATIVO	1982	1983
ATIVO CIRCULANTE	535.947	1.860.259
DISPONIVEL	11.644	10.393
VALORES	112.654	244.132
ESTOQUES	1.839	5.122
OUTROS	409.810	1.600.612
REALIZAVEL A LONGO PRAZO	0	0
VALORES A RECEBER	0	0
OUTROS	0	0
ATIVO PERMANENTE	4.532.823	11.179.167
INVESTIMENTOS	63.476	162.866
PARTICIPACOES	63.418	162.716
OUTROS	58	150
ATIVO IMOBILIZADO	4.469.347	11.016.301
IMOBILIZACOES TECNICAS	5.375.055	13.791.776
(-) DEPRECIACOES, AMORT.	905.708	2.775.475
ATIVO DIFERIDO	0	0
TOTAL DO ATIVO	5.068.770	13.039.426

PASSIVO	1982	1983
PASSIVO CIRCULANTE	1.674.185	5.722.972
EMPREST/FINANC (MOEDA NAC.)	1.481.874	5.098.961
EMPREST/FINANC (MOEDA ESTR.)	0	0
FORNECEDORES/EMPREITEIROS	87.971	320.873
OUTROS	104.340	303.138
EXIGIVEL A LONGO PRAZO	2.377.515	3.303.128
EMPREST/FINANC (MOEDA NAC.)	1.563.958	1.862.816
EMPREST/FINANC (MOEDA ESTR.)	0	0
ADIANT. P/ AUMENTO CAPITAL	776.518	1.369.570
OUTROS	37.039	70.742
RESULT. EXERCICIOS FUTUROS	12.799	76.671
PATRIMONIO LIQUIDO	1.004.271	3.936.655
CAPITAL INTEGRALIZADO	1.572.804	3.110.432
RESERVAS	-568.533	826.223
RESERVAS DE CAPITAL	1.537.867	4.870.890
RESERVAS DE AVALIACAO	3.440	8.827
RESERVAS DE LUCRO	0	1.363.718
LUCROS(PREJ.) ACUMULADOS	-2.109.840	-5.417.212
TOTAL DO PASSIVO	5.068.770	13.039.426

DEMONSTRAÇÃO DO RESULTADO (Cr$ 1.000)

	1982	1983
RECEITA BRUTA VENDAS SERVICOS	851.908	1.946.263
(-) DEDUCOES	2.134	4.217
(=) RECEITA LIQUIDA	849.774	1.942.046
(-) CUSTO MERCADORIAS SERVICOS	0	0
(=) LUCRO BRUTO	849.774	1.942.046
(-) DESPESAS OPERACIONAIS	2.706.611	3.560.731
(=) LUCRO (PREJ) OPERACIONAL	-1.856.837	-1.618.685
RESULTADO NAO OPERACIONAL	9.743	7.377
SALDO DA CONTA CORRECAO MONET	1.692.556	5.373.026
VARIACOES MONETARIAS	0	-2.398.000
RESULTADO ANTES DO IR	-154.538	1.363.718
(-) PROVISOES PARA IR	0	0
(-) PARTICIP. E CONTRIB.	0	0
(=) LUCRO (PREJ) LIQ. EXERC.	-154.538	1.363.718

ÍNDICES

	1982	1983
LIQUIDEZ		
CORRENTE	0,32	0,33
GERAL	0,13	0,21
ENDIVIDAMENTO		
GERAL	0,80	0,69
LONGO PRAZO	0,47	0,25
EXTERNO		
INTERNO	0,60	0,53
LUCRATIVIDADE		
MARGEM OPERACIONAL	-2,18	-0,83
MARGEM LIQUIDA	-0,18	0,70
RETORNO S/ATIVO OPER.	-0,37	-0,13
RETORNO S/CAP. PROPR.	-0,15	0,35
OUTROS INDICES		
IMOBILIZACAO CAP. PROPR.	4,51	2,84
QUOC. OCUP. (CR$ MILHOES)	5,94	15,30

INFORMAÇÕES COMPLEMENTARES

EMPRESA ENQUADRADA NO PROGRAMA DE DESESTATIZACAO, INSTITUIDO PELO DECRETO 86.215 DE 15/07/81.
INCLUIDA NO PROGRAMA PELA EXPOSICAO DE MOTIVOS NUMERO 113 DE 01/04/1982, AGUARDANDO PUBLICACAO DE EDITAL DE PRE-QUALIFICACAO.

IDENTIFICAÇÃO

CENTRAIS DE ABASTECIMENTO DO RIO GRANDE DO NORTE S.A. - CEASA/RN

DATA/ATO CRIACAO 23/12/1973 LEI ESTADUAL
DATA/ATO CONSTITUICAO 17/09/1973 ESCRITURA PUB CONSTITUICAO
CGC - 00080608990001 TELEX - 02121 DDD - 084 FONE 231-5431
ENDERECO - AV CAPITAO MOR GOUVEIA, SN
VALARE NAZARE
NATAL RN CEP - 59000

DIRETORIA

LUIZ DE GONZAGA BARROS	DIRETOR ADMINISTRATIVO
JOSE ANTONIO DUDA DA ROCHA	DIR TECNICO FINANCEIRO

OBJETIVO

IMPLANTAR, INSTALAR, ADMINISTRAR AS CENTRAIS DE ABASTECIMENTO E MERCADOS DESTINADOS A ORIENTAR E DISCIPLINAR A DISTRIBUICAO E COLOCACAO DE HORTIGRANGEIROS E OUTROS PRODUTOS ALIMENTICIOS.

PRINCIPAIS PRODUTOS E SERVIÇOS

	UNIDADE	1982	1983
COMERCIALIZACAO ATACADO E VAREJO	TON	70.079	69.245
VALOR	CR$MIL	4.016.725	9.231.072
N DE USUARIOS/DIA	PESSOAS	110	101
AREA COSTRUIDA	M2	76.900	76.900
AREA OFERTADA	M2	2.300	2.119

COMPOSIÇÃO ACIONÁRIA

	PERCENT. CAP VOT	PERCENT. CAP TOT
UNIAO	**75,330**	**75,330**
COBAL	75,330	75,330
ESTADO	**24,520**	**24,520**
GOV. EST. RN	24,520	24,520
OUTROS	**0,150**	**0,150**

PESSOAL

	NUMERO EMPREGADOS (PROPRIO) 1982	1983	SALARIOS E ENCARGOS (CR$ 1.000) (PROPRIO) 1982	1983
ADMINISTRACAO	15	15	13.765	35.599
OPERACAO	20	21	14.535	26.279
INVESTIMENTOS	0	0	0	0
T O T A L	**35**	**36**	**28.300**	**61.878**

PRINCIPAIS PARTICIPAÇÕES SOCIETÁRIAS

DADOS DE BALANÇO (Cr$ 1.000)

ATIVO	1982	1983
ATIVO CIRCULANTE	6.078	7.097
DISPONIVEL	420	1.789
VALORES	1.921	4.209
ESTOQUES	260	356
OUTROS	3.477	743
REALIZAVEL A LONGO PRAZO	0	0
VALORES A RECEBER	0	0
OUTROS	0	0
ATIVO PERMANENTE	271.474	707.930
INVESTIMENTOS	57	76
PARTICIPACOES	57	76
OUTROS	0	0
ATIVO IMOBILIZADO	271.417	707.854
IMOBILIZACOES TECNICAS	360.745	925.156
(-) DEPRECIACOES, AMORT.	89.328	217.302
ATIVO DIFERIDO	0	0
TOTAL DO ATIVO	277.552	715.027

PASSIVO	1982	1983
PASSIVO CIRCULANTE	39.296	41.498
EMPREST/FINANC (MOEDA NAC.)	17.793	35.400
EMPREST/FINANC (MOEDA ESTR.)	0	0
FORNECEDORES/EMPREITEIROS	669	928
OUTROS	20.834	5.170
EXIGIVEL A LONGO PRAZO	106.252	267.530
EMPREST/FINANC (MOEDA NAC.)	52.692	122.848
EMPREST/FINANC (MOEDA ESTR.)	0	0
ADIANT. P/ AUMENTO CAPITAL	23.002	46.985
OUTROS	30.558	97.697
RESULT. EXERCICIOS FUTUROS	0	0
PATRIMONIO LIQUIDO	132.004	406.000
CAPITAL INTEGRALIZADO	87.544	173.131
RESERVAS	44.460	232.869
RESERVAS DE CAPITAL	41.837	271.086
RESERVAS DE AVALIACAO	0	0
RESERVAS DE LUCRO	656	0
LUCROS(PREJ.) ACUMULADOS	1.967	-38.217
TOTAL DO PASSIVO	277.552	715.028

DEMONSTRAÇÃO DO RESULTADO (Cr$ 1.000)

	1982	1983
RECEITA BRUTA VENDAS SERVICOS	23.404	75.386
(-) DEDUCOES	264	427
(=) RECEITA LIQUIDA	23.140	74.959
(-) CUSTO MERCADORIAS SERVICOS	0	0
(=) LUCRO BRUTO	23.140	74.959
(-) DESPESAS OPERACIONAIS	103.947	245.595
(=) LUCRO (PREJ) OPERACIONAL	-80.807	-170.636
RESULTADO NAO OPERACIONAL	193	622
SALDO DA CONTA CORRECAO MONET	97.688	195.272
VARIACOES MONETARIAS	-21.731	0
RESULTADO ANTES DO IR	-4.657	25.258
(-) PROVISOES PARA IR	5.293	28.039
(-) PARTICIP. E CONTRIB.	0	0
(=) LUCRO (PREJ) LIQ. EXERC.	-9.950	-2.781

ÍNDICES

	1982	1983
LIQUIDEZ		
CORRENTE	0,15	0,17
GERAL	0,04	0,02
ENDIVIDAMENTO		
GERAL	0,52	0,43
LONGO PRAZO	0,38	0,37
EXTERNO		
INTERNO	0,25	0,22
LUCRATIVIDADE		
MARGEM OPERACIONAL	-3,45	-2,26
MARGEM LIQUIDA	-0,43	-0,04
RETORNO S/ATIVO OPER.	-0,29	-0,24
RETORNO S/CAP.PROPR.	-0,08	-0,01
OUTROS INDICES		
IMOBILIZACAO CAP.PROPR.	2,06	1,74
QUOC. OCUP.(CR$ MILHOES)	7,75	19,66

INFORMAÇÕES COMPLEMENTARES

EMPRESA ENQUADRADA NO PROGRAMA DE DESESTATIZACAO, INSTITUIDO PELO DECRETO 86.215 DE 15/07/81.
INCLUIDA NO PROGRAMA PELA EXPOSICAO DE MOTIVOS NUMERO 113 DE 01/04/1982, AGUARDANDO PUBLICACAO DE EDITAL DE PRE-QUALIFICACAO.

IDENTIFICAÇÃO

CENTRAIS DE ABASTECIMENTO DO RIO GRANDE DO SUL S.A. - CEASA/RS

DATA/ATO CRIACAO 23/09/1970 JUNTA COMERCIAL
DATA/ATO CONSTITUICAO 31/08/1970 ESCRITURA PUBLICA
CGC - 92983147000167 TELEX - 01309 DDD - 0512 FONE 42-6500
ENDERECO - AV FERNANDO FERRARI, 1001
000 ANCHIETA
PORTO ALEGRE RS CEP - 90000

DIRETORIA

JESUS LINARES GUIMARAES	PRESIDENTE
NELTAIR BENTO DA SILVA	DIRETOR TECNICO FINANC

OBJETIVO

IMPLANTAR, INSTALAR, ADMINISTRAR AS CENTRAIS DE ABASTE CIMENTO E MERCADOS DESTINADOS A ORIENTAR E DISCIPLINAR A DISTRIBUICAO E COLOCACAO DE HORTIGRANGEIROS E OUTROS PRODUTOS ALIMENTICIOS.

PRINCIPAIS PRODUTOS E SERVIÇOS

	UNIDADE	1982	1983
COMERCIALIZACAO			
ATACADO -	TON	344.591	329.889
VAREJO	TON		
USUARIOS	PESSOAS	653	789

COMPOSIÇÃO ACIONÁRIA

	PERCENT. CAP VOT	PERCENT. CAP TOT
UNIAO	**51,990**	**51,990**
COBAL	51,990	51,990
ESTADO	**24,000**	**24,000**
GOV. EST. RS	24,000	24,000
MUNICIPIOS	**24,000**	**24,000**

PESSOAL

	PROPRIO				CONTRATADO POR TERCEIROS E/OU SOB CONVENIOS			
	NUMERO EMPREGADOS		SALARIOS E ENCARGOS (CR$ 1.000)		NUMERO EMPREGADOS		SALARIOS E ENCARGOS (CR$ 1.000)	
	1982	1983	1982	1983	1982	1983	1982	1983
ADMINISTRACAO	66	71	106.300	220.106	3	3	2.634	9.730
OPERACAO	96	102	85.600	180.086	0	0	0	0
INVESTIMENTOS	0	0	0	0	0	0	0	0
TOTAL	**162**	**173**	**191.900**	**400.192**	**3**	**3**	**2.634**	**9.730**

PRINCIPAIS PARTICIPAÇÕES SOCIETÁRIAS

DADOS DE BALANÇO (Cr$ 1.000)

ATIVO	1982	1983
ATIVO CIRCULANTE	62.566	216.802
DISPONIVEL	23.120	101.722
VALORES	30.772	87.788
ESTOQUES	8.279	26.424
OUTROS	395	868
REALIZAVEL A LONGO PRAZO	1.763	1.763
VALORES A RECEBER	1.763	1.763
OUTROS	0	0
ATIVO PERMANENTE	1.770.372	4.244.862
INVESTIMENTOS	5.332	13.680
PARTICIPACOES	5.332	13.680
OUTROS	0	0
ATIVO IMOBILIZADO	1.765.040	4.231.182
IMOBILIZACOES TECNICAS	2.681.345	6.868.095
(-) DEPRECIACOES, AMORT.	916.305	2.636.913
ATIVO DIFERIDO	0	0
TOTAL DO ATIVO	1.834.701	4.463.427

PASSIVO	1982	1983
PASSIVO CIRCULANTE	333.812	820.540
EMPREST/FINANC (MOEDA NAC.)	117.746	302.113
EMPREST/FINANC (MOEDA ESTR.)	0	0
FORNECEDORES/EMPREITEIROS	1.549	22.903
OUTROS	214.517	495.524
EXIGIVEL A LONGO PRAZO	697.927	1.410.950
EMPREST/FINANC (MOEDA NAC.)	461.175	881.163
EMPREST/FINANC (MOEDA ESTR.)	0	0
ADIANT. P/ AUMENTO CAPITAL	107.674	109.731
OUTROS	129.078	420.056
RESULT. EXERCICIOS FUTUROS	9.565	24.020
PATRIMONIO LIQUIDO	793.397	2.207.917
CAPITAL INTEGRALIZADO	301.560	596.376
RESERVAS	491.837	1.611.541
RESERVAS DE CAPITAL	367.877	1.121.256
RESERVAS DE AVALIACAO	0	0
RESERVAS DE LUCRO	123.960	490.285
LUCROS(PREJ.) ACUMULADOS	0	0
TOTAL DO PASSIVO	1.834.701	4.463.427

DEMONSTRAÇÃO DO RESULTADO (Cr$ 1.000)

	1982	1983
RECEITA BRUTA VENDAS SERVICOS	274.353	730.242
(-) DEDUCOES	1.830	7.380
(=) RECEITA LIQUIDA	272.523	722.862
(-) CUSTO MERCADORIAS SERVICOS	88.801	256.285
(=) LUCRO BRUTO	183.722	466.577
(-) DESPESAS OPERACIONAIS	622.698	1.615.977
(=) LUCRO (PREJ) OPERACIONAL	-438.976	-1.149.400
RESULTADO NAO OPERACIONAL	784	5.313
SALDO DA CONTA CORRECAO MONET	543.144	1.421.855
VARIACOES MONETARIAS	0	-10.626
RESULTADO ANTES DO IR	104.952	267.142
(-) PROVISOES PARA IR	36.031	94.914
(-) PARTICIP. E CONTRIB.	0	0
(=) LUCRO (PREJ) LIQ. EXERC.	68.921	172.228

ÍNDICES

	1982	1983
LIQUIDEZ		
CORRENTE	0,19	0,26
GERAL	0,06	0,10
ENDIVIDAMENTO		
GERAL	0,56	0,50
LONGO PRAZO	0,38	0,32
EXTERNO		
INTERNO	0,32	0,27
LUCRATIVIDADE		
MARGEM OPERACIONAL	-1,60	-1,57
MARGEM LIQUIDA	0,25	0,24
RETORNO S/ATIVO OPER.	-0,24	-0,26
RETORNO S/CAP.PROPR.	0,09	0,08
OUTROS INDICES		
IMOBILIZACAO CAP.PROPR.	2,23	1,92
QUOC. OCUP. (CR$ MILHOES)	10,90	24,46

INFORMAÇÕES COMPLEMENTARES

EMPRESA ENQUADRADA NO PROGRAMA DE DESESTATIZACAO, INSTITUIDO PELO DECRETO 86.215 DE 15/07/81.
INCLUIDA NO PROGRAMA PELA EXPOSICAO DE MOTIVOS NUMERO 113 DE 01/04/1982, AGUARDANDO PUBLICACAO DE EDITAL DE PRE-QUALIFICACAO.

IDENTIFICAÇÃO

CENTRAIS DE ABASTECIMENTO DE SERGIPE S.A. - CEASA/SE

DATA/ATO CRIACAO 09/12/1971 ESCRITURA

CGC - 13074364000168 TELEX - 79215 DDD - 079 FONE 222-8090
ENDERECO - RUA RIACHAO, S/N
QUADRA GETULIO VARGAS
ARACAJU SE CEP - 49000

DIRETORIA

RAIMUNDO AVILA DA SILVA	DIRETOR PRESIDENTE
MARCAL JOSE CAVALCANTI SILVA	DIRETOR FINANCEIRO

OBJETIVO

IMPLANTAR, INSTALAR, ADMINISTRAR AS CENTRAIS DE ABASTECIMENTO E MERCADOS DESTINADOS A ORIENTAR E DISCIPLINAR A DISTRIBUICAO E COLOCACAO DE HORTIGRANGEIROS E OUTROS PRODUTOS ALIMENTICIOS.

PRINCIPAIS PRODUTOS E SERVIÇOS

	UNIDADE	1982	1983
COMERCIALIZACAO			
ATACADO	TON	50.191	43.494
VALOR	CR$MIL	2.359.621	5.829.545

COMPOSIÇÃO ACIONÁRIA

	PERCENT. CAP VOT	PERCENT. CAP TOT
UNIAO	**56,870**	**56,870**
COBAL	55,900	55,900
SUDENE	0,970	0,970
ESTADO	**16,270**	**16,270**
GOV. EST. SE	16,270	16,270
MUNICIPIOS	**3,830**	**3,830**
OUTROS	**23,030**	**23,030**

PESSOAL

	NUMERO EMPREGADOS 1982	1983	PROPRIO SALARIOS E ENCARGOS (CR$ 1.000) 1982	1983
ADMINISTRACAO	20	25	16.200	32.300
OPERACAO	34	31	18.300	39.200
INVESTIMENTOS	0	0	0	0
T O T A L	**54**	**56**	**34.500**	**71.500**

PRINCIPAIS PARTICIPAÇÕES SOCIETÁRIAS

DADOS DE BALANÇO (Cr$ 1.000)

ATIVO	1982	1983
ATIVO CIRCULANTE	8.592	21.017
DISPONIVEL	4.091	14.504
VALORES	1.921	4.353
ESTOQUES	582	1.300
OUTROS	1.998	860
REALIZAVEL A LONGO PRAZO	0	0
VALORES A RECEBER	0	0
OUTROS	0	0
ATIVO PERMANENTE	258.612	630.490
INVESTIMENTOS	819	2.103
PARTICIPACOES	819	2.103
OUTROS	0	0
ATIVO IMOBILIZADO	256.306	625.723
IMOBILIZACOES TECNICAS	322.174	827.022
(-) DEPRECIACOES, AMORT.	65.868	201.299
ATIVO DIFERIDO	1.487	2.664
TOTAL DO ATIVO	267.204	651.507

PASSIVO	1982	1983
PASSIVO CIRCULANTE	15.947	46.485
EMPREST/FINANC (MOEDA NAC.)	10.050	32.888
EMPREST/FINANC (MOEDA ESTR.)	0	0
FORNECEDORES/EMPREITEIROS	1.301	1.300
OUTROS	4.596	12.297
EXIGIVEL A LONGO PRAZO	98.523	190.467
EMPREST/FINANC (MOEDA NAC.)	57.942	121.239
EMPREST/FINANC (MOEDA ESTR.)	0	0
ADIANT. P/ AUMENTO CAPITAL	36.459	64.882
OUTROS	4.122	4.346
RESULT. EXERCICIOS FUTUROS	0	0
PATRIMONIO LIQUIDO	152.734	414.555
CAPITAL INTEGRALIZADO	96.483	190.808
RESERVAS	56.251	223.747
RESERVAS DE CAPITAL	94.325	298.766
RESERVAS DE AVALIACAO	0	0
RESERVAS DE LUCRO	0	0
LUCROS(PREJ.) ACUMULADOS	-38.074	-75.019
TOTAL DO PASSIVO	267.204	651.507

DEMONSTRAÇÃO DO RESULTADO (Cr$ 1.000)

	1982	1983
RECEITA BRUTA VENDAS SERVICOS	35.039	90.339
(-) DEDUCOES	521	451
(=) RECEITA LIQUIDA	34.518	89.888
(-) CUSTO MERCADORIAS SERVICOS	0	0
(=) LUCRO BRUTO	34.518	89.888
(-) DESPESAS OPERACIONAIS	89.123	-219.952
(=) LUCRO (PREJ) OPERACIONAL	-54.605	-130.064
RESULTADO NAO OPERACIONAL	-45	-204
SALDO DA CONTA CORRECAO MONET	43.733	156.987
VARIACOES MONETARIAS	0	0
RESULTADO ANTES DO IR	-10.917	26.719
(-) PROVISOES PARA IR	2.922	0
(-) PARTICIP. E CONTRIB.	0	0
(=) LUCRO (PREJ) LIQ. EXERC.	-13.839	26.719

ÍNDICES

	1982	1983
LIQUIDEZ		
CORRENTE	0,54	0,45
GERAL	0,08	0,09
ENDIVIDAMENTO		
GERAL	0,43	0,36
LONGO PRAZO	0,37	0,29
EXTERNO		
INTERNO	0,25	0,24
LUCRATIVIDADE		
MARGEM OPERACIONAL	-1,56	-1,44
MARGEM LIQUIDA	-0,39	0,30
RETORNO S/ATIVO OPER.	-0,20	-0,20
RETORNO S/CAP. PROPR.	-0,09	0,06
OUTROS INDICES		
IMOBILIZACAO CAP. PROPR.	1,69	1,52
QUOC. OCUP. (CR$ MILHOES)	4,75	11,17

INFORMAÇÕES COMPLEMENTARES

EMPRESA ENQUADRADA NO PROGRAMA DE DESESTATIZACAO, INSTITUIDO PELO DECRETO 86.215 DE 15/07/81.
INCLUIDA NO PROGRAMA PELA EXPOSICAO DE MOTIVOS NUMERO 113 DE 01/04/1982, AGUARDANDO PUBLICACAO DE EDITAL DE PRE-QUALIFICACAO.

IDENTIFICAÇÃO

CENTRAIS DE ABASTECIMENTO DO EST. SANTA CATARINA - CEASA/SC

DATA/ATO CRIACAO 29/09/1976 ESCRITURA PUBLICA
DATA/ATO CONSTITUICAO 02/07/1976 0461122
CGC - 83284828000146 TELEX - 00306 DDD - 0482 FONE 46-1152
ENDERECO - BR 101 KM 204/205-SAO JOSE
BARREIROS
SAO JOSE SC CEP - 88100

DIRETORIA

ORVINO COELHO DE AVILA	PRESIDENTE
JOAO CAZNOK FILHO	TECNICO FINANCEIRO

OBJETIVO

IMPLANTAR, INSTALAR, ADMINISTRAR AS CENTRAIS DE ABASTECIMENTO E MERCADOS DESTINADOS A ORIENTAR DISCIPLINAR A DISTRIBUICAO E COLOCACAO DE HORTIGRANJEIROS E OUTROS PRODUTOS.

PRINCIPAIS PRODUTOS E SERVIÇOS

	UNIDADE	1982	1983
COMERCIALIZACAO			
ATACADO	TON	41.775	44.294
VALOR	CR$MIL	2.394.271	6.964.738
VAREJO	TON	9.486	10.098
VALOR	CR$MIL	740.156	2.204.527

COMPOSIÇÃO ACIONÁRIA

	PERCENT. CAP VOT	PERCENT. CAP TOT
UNIAO	**68,478**	**68,478**
COBAL	68,478	68,478
ESTADO	**29,632**	**29,632**
GOV. EST. SC	29,632	29,632
MUNICIPIOS	**1,883**	**1,883**
OUTROS	**0,007**	**0,007**

PESSOAL

	PROPRIO			
	NUMERO EMPREGADOS		SALARIOS E ENCARGOS (CR$ 1.000)	
	1982	1983	1982	1983
ADMINISTRACAO	17	17	19.752	41.200
OPERACAO	16	20	8.068	37.600
INVESTIMENTOS	0	0	0	0
T O T A L	**33**	**37**	**27.820**	**78.800**

PRINCIPAIS PARTICIPAÇÕES SOCIETÁRIAS

DADOS DE BALANÇO (Cr$ 1.000)

ATIVO	1982	1983
ATIVO CIRCULANTE	13.661	8.238
DISPONIVEL	8.054	142
VALORES	5.004	4.401
ESTOQUES	502	772
OUTROS	101	2.923
REALIZAVEL A LONGO PRAZO	17	17
VALORES A RECEBER	0	0
OUTROS	17	17
ATIVO PERMANENTE	415.120	995.152
INVESTIMENTOS	735	1.885
PARTICIPACOES	735	1.885
OUTROS	0	0
ATIVO IMOBILIZADO	400.534	993.267
IMOBILIZACOES TECNICAS	469.048	1.199.652
(-) DEPRECIACOES, AMORT.	68.514	206.385
ATIVO DIFERIDO	13.851	0
TOTAL DO ATIVO	428.798	1.003.407

PASSIVO	1982	1983
PASSIVO CIRCULANTE	5.096	18.022
EMPREST/FINANC (MOEDA NAC.)	0	0
EMPREST/FINANC (MOEDA ESTR.)	0	0
FORNECEDORES/EMPREITEIROS	83	2.866
OUTROS	5.013	15.156
EXIGIVEL A LONGO PRAZO	62.788	91.590
EMPREST/FINANC (MOEDA NAC.)	0	0
EMPREST/FINANC (MOEDA ESTR.)	0	0
ADIANT. P/ AUMENTO CAPITAL	61.463	88.520
OUTROS	1.325	3.070
RESULT. EXERCICIOS FUTUROS	0	0
PATRIMONIO LIQUIDO	360.914	893.795
CAPITAL INTEGRALIZADO	187.671	371.145
RESERVAS	173.243	522.650
RESERVAS DE CAPITAL	183.474	581.133
RESERVAS DE AVALIACAO	0	0
RESERVAS DE LUCRO	0	0
LUCROS(PREJ.) ACUMULADOS	-10.231	-58.483
TOTAL DO PASSIVO	428.798	1.003.407

DEMONSTRAÇÃO DO RESULTADO (Cr$ 1.000)

	1982	1983
RECEITA BRUTA VENDAS SERVICOS	28.427	61.340
(-) DEDUCOES	0	0
(=) RECEITA LIQUIDA	28.427	61.340
(-) CUSTO MERCADORIAS SERVICOS	0	0
(=) LUCRO BRUTO	28.427	61.340
(-) DESPESAS OPERACIONAIS	54.373	132.183
(=) LUCRO (PREJ) OPERACIONAL	-25.946	-70.843
RESULTADO NAO OPERACIONAL	-152	-8.727
SALDO DA CONTA CORRECAO MONET	40.261	86.247
VARIACOES MONETARIAS	0	0
RESULTADO ANTES DO IR	14.163	6.677
(-) PROVISOES PARA IR	0	0
(-) PARTICIP. E CONTRIB.	0	0
(=) LUCRO (PREJ) LIQ. EXERC.	14.163	6.677

ÍNDICES

	1982	1983
LIQUIDEZ		
CORRENTE	2,68	0,46
GERAL	0,20	0,08
ENDIVIDAMENTO		
GERAL	0,16	0,11
LONGO PRAZO	0,15	0,09
EXTERNO		
INTERNO		
LUCRATIVIDADE		
MARGEM OPERACIONAL	-0,91	-1,15
MARGEM LIQUIDA	0,50	0,11
RETORNO S/ATIVO OPER.	-0,06	-0,07
RETORNO S/CAP.PROPR.	0,04	0,01
OUTROS INDICES		
IMOBILIZACAO CAP.PROPR.	1,15	1,11
QUOC. OCUP.(CR$ MILHOES)	12,14	26,85

INFORMAÇÕES COMPLEMENTARES

EMPRESA ENQUADRADA NO PROGRAMA DE DESESTATIZACAO, INSTITUIDO PELO DECRETO 86.215 DE 15/07/81.
INCLUIDA NO PROGRAMA PELA EXPOSICAO DE MOTIVOS NUMERO 113 DE 01/04/1982, AGUARDANDO PUBLICACAO DE EDITAL DE PRE-QUALIFICACAO.

IDENTIFICAÇÃO

COALBRA - COQUE E ALCOOL DA MADEIRA S/A

DATA/ATO CRIACAO 20/12/1979 LEI N 6768
DATA/ATO CONSTITUICAO 06/03/1980 ATA DE AG RJC 533100002614
CGC - 00586271000170 TELEX - 02021 DDD - 061 FONE 223-8046
ENDERECO - SCS ED ARISTON, SN
5 E 6 ANDARES PLANO PILOTO
BRASILIA DF CEP - 70300

DIRETORIA

MIGUEL CARLOS DANTAS	DIRETOR PRESIDENTE
EMMANUEL DE SA RORIZ JUNIOR	DIR ADMIN E FINANCEIRO
JOSE FRANCISCO PANDOLFI	DIRETOR COMERCIAL
CARLOS JOSE DOREA	DIRETOR TECNICO

OBJETIVO

INCENTIVAR A PRODUCAO E UTILIZACAO DE COMBUSTIVEIS LIQUIDOS DERIVADOS DA MADEIRA E SEUS SUBPRODUTOS, PRODUZINDO-OS E COMERCIALIZANDO-OS. PRESTAR ASSISTENCIA TECNICA AS EMPRESAS PRIVADAS INTERESSADAS NA PESQUISA DESSES PRODUTOS.

PRINCIPAIS PRODUTOS E SERVIÇOS

PREVISAO DE PRODUCAO1 SEM/84
-EM UBERLANDIA
UNID.IND. DEMONSTRACAO (LITRO/DIA
UNID.IND. COQUE DE LIGNINA (KG/DIA)
PREVISAO DE PRODUCAO2 SEM/86
-EM MATO GROSSO DO SUL
UNID.IND. DE PRODUCAO ETANOL (LITRO/DIA
UNID.IND. DE COQUE (KG/DIA)
PREVISAO DE PRODUCAO-FINAL DE 1986
-NO RIO GRANDE DO SUL
UNID.IND. DE PRODUCAO ETANOL (LITRO/DIA
UNID.IND. DE COQUE (KG/DIA)
-EM MINAS GERAIS
UNID.IND. ETANOL (LITRO/DIA
UNID.IND. DE COQUE NO VALE DO SAO FRANCISCO (KG/DIA)

COMPOSIÇÃO ACIONÁRIA

	PERCENT. CAP VOT	PERCENT. CAP TOT
UNIAO	51,000	67,967
UNIAO FEDERAL	51,000	67,967
OUTROS	49,000	32,031

PESSOAL

	PROPRIO NUMERO EMPREGADOS 1982	1983	PROPRIO SALARIOS E ENCARGOS (CR$ 1.000) 1982	1983	CONTRATADO POR TERCEIROS E/OU SOB CONVENIOS NUMERO EMPREGADOS 1982	1983	CONTRATADO POR TERCEIROS E/OU SOB CONVENIOS SALARIOS E ENCARGOS (CR$ 1.000) 1982	1983
ADMINISTRACAO	0	75	0	159.200	0	0	0	0
OPERACAO	0	138	0	154.100	0	0	0	0
INVESTIMENTOS	99	27	239.000	596.300	5	0	13.977	0
TOTAL	**99**	**240**	**239.000**	**909.600**	**5**	**0**	**13.977**	**0**

PRINCIPAIS PARTICIPAÇÕES SOCIETÁRIAS

DADOS DE BALANÇO (Cr$ 1.000)

ATIVO	1982	1983
ATIVO CIRCULANTE	2.454.678	1.687.045
DISPONIVEL	1.513.459	1.357.793
VALORES	0	0
ESTOQUES	0	94.183
OUTROS	941.219	235.069
REALIZAVEL A LONGO PRAZO	0	7.955
VALORES A RECEBER	0	7.955
OUTROS	0	0
ATIVO PERMANENTE	3.100.802	36.868.556
INVESTIMENTOS	0	0
PARTICIPACOES	0	0
OUTROS	0	0
ATIVO IMOBILIZADO	780.740	24.795.175
IMOBILIZACOES TECNICAS	787.378	24.840.186
(-) DEPRECIACOES, AMORT.	6.638	45.011
ATIVO DIFERIDO	2.320.062	12.073.381
TOTAL DO ATIVO	5.555.480	38.563.556

PASSIVO	1982	1983
PASSIVO CIRCULANTE	32.073	6.074.255
EMPREST/FINANC (MOEDA NAC.)	0	0
EMPREST/FINANC (MOEDA ESTR.)	0	1.007.416
FORNECEDORES/EMPREITEIROS	8.681	4.844.654
OUTROS	23.392	222.185
EXIGIVEL A LONGO PRAZO	0	4.863.200
EMPREST/FINANC (MOEDA NAC.)	0	0
EMPREST/FINANC (MOEDA ESTR.)	0	4.863.200
ADIANT. P/ AUMENTO CAPITAL	0	0
OUTROS	0	0
RESULT. EXERCICIOS FUTUROS	0	0
PATRIMONIO LIQUIDO	5.523.407	27.626.101
CAPITAL INTEGRALIZADO	75.014	75.018
RESERVAS	5.448.393	27.551.083
RESERVAS DE CAPITAL	254.114	27.551.083
RESERVAS DE AVALIACAO	5.470	0
RESERVAS DE LUCRO	5.188.809	0
LUCROS (PREJ.) ACUMULADOS	0	0
TOTAL DO PASSIVO	5.555.480	38.563.556

DEMONSTRAÇÃO DO RESULTADO (Cr$ 1.000)

	1982	1983
RECEITA BRUTA VENDAS SERVICOS	0	0
(-) DEDUCOES	0	0
(=) RECEITA LIQUIDA	0	0
(-) CUSTO MERCADORIAS SERVICOS	0	0
(=) LUCRO BRUTO	0	0
(-) DESPESAS OPERACIONAIS	0	0
(=) LUCRO (PREJ) OPERACIONAL	0	0
RESULTADO NAO OPERACIONAL	492.640	-1.681.568
SALDO DA CONTA CORRECAO MONET	-636.799	-1.424.268
VARIACOES MONETARIAS	0	0
RESULTADO ANTES DO IR	-144.159	-3.105.836
(-) PROVISOES PARA IR	0	0
(-) PARTICIP. E CONTRIB.	0	0
(=) LUCRO (PREJ) LIQ. EXERC.	-144.159	-3.105.836

ÍNDICES

	1982	1983
LIQUIDEZ		
CORRENTE	76,53	0,28
GERAL	76,53	0,15
ENDIVIDAMENTO		
GERAL	0,01	0,28
LONGO PRAZO		0,13
EXTERNO		0,15
INTERNO		
LUCRATIVIDADE		
MARGEM OPERACIONAL		
MARGEM LIQUIDA	0,00	0,00
RETORNO S/ATIVO OPER.		
RETORNO S/CAP.PROPR.	-0,03	-0,11
OUTROS INDICES		
IMOBILIZACAO CAP.PROPR.	0,56	1,33
QUOC. OCUP. (CR$ MILHOES)	7,89	103,31

INFORMAÇÕES COMPLEMENTARES

IDENTIFICAÇÃO

CENTRAIS DE ABASTECIMENTO DO PARANA S.A. - CEASA/PR

DATA/ATO CRIACAO 11/02/1972 94575 DE 080372 ESCRIT PUBLICA

CGC - 75063164000167 TELEX - 05108 DDD - 041 FONE 246-4422
ENDERECO - BR 116 KM 10 TRECHO CURITIBA P ALEGRE , SN
TATUQUARA
CURITIBA PR CEP - 80000

DIRETORIA

AIRTON LUIZ EMPINOTTI	DIRETOR PRESIDENTE
EGIDIO ASSMAN	DIR TECNICO FINANCEIRO

OBJETIVO

IMPLANTAR, INSTALAR, ADMINISTRAR AS CENTRAIS DE ABASTECIMENTO E MERCADOS DESTINADOS A ORIENTAR E DISCIPLINAR A DISTRIBUICAO E COLOCACAO DE HORTIGRANGEIROS E OUTROS PRODUTOS ALIMENTICIOS.

PRINCIPAIS PRODUTOS E SERVIÇOS

	UNIDADE	1982	1983
COMERCIALIZACAO			
ATACADO E VAREJO	TON	578.970	566.842
VALOR	CR$ MIL	27.740.545	74.584.635
AREA OFERTADA	M2	23.222	28.778
AREA OCUPADA	M2	20.366	25.165

COMPOSIÇÃO ACIONÁRIA

	PERCENT. CAP VOT	PERCENT. CAP TOT
UNIAO	**52,731**	**52,731**
COBAL	52,731	52,731
ESTADO	**30,603**	**30,603**
BADEP/FDE	30,603	30,603
MUNICIPIOS	**7,503**	**7,503**
OUTROS	**9,163**	**9,163**

PESSOAL

	PROPRIO				CONTRATADO POR TERCEIROS E/OU SOB CONVENIOS			
	NUMERO EMPREGADOS		SALARIOS E ENCARGOS (CR$ 1.000)		NUMERO EMPREGADOS		SALARIOS E ENCARGOS (CR$ 1.000)	
	1982	1983	1982	1983	1982	1983	1982	1983
ADMINISTRACAO	181	74	194.100	115.000	40	0	15.670	0
OPERACAO	0	118	0	172.500	0	0	0	0
INVESTIMENTOS	0	0	0	0	0	0	0	0
T O T A L	**181**	**192**	**194.100**	**287.500**	**40**	**0**	**15.670**	**0**

PRINCIPAIS PARTICIPAÇÕES SOCIETÁRIAS

DADOS DE BALANÇO (Cr$ 1.000)

ATIVO	1982	1983
ATIVO CIRCULANTE	52.890	74.752
DISPONIVEL	19.788	4.031
VALORES	28.220	64.418
ESTOQUES	2.376	2.548
OUTROS	2.506	3.755
REALIZAVEL A LONGO PRAZO	1.628	1.519
VALORES A RECEBER	0	0
OUTROS	1.628	1.519
ATIVO PERMANENTE	1.954.153	4.846.069
INVESTIMENTOS	3.569	9.256
PARTICIPACOES	3.451	9.256
OUTROS	118	0
ATIVO IMOBILIZADO	1.950.584	4.836.813
IMOBILIZACOES TECNICAS	2.289.913	5.938.782
(-) DEPRECIACOES, AMORT.	339.329	1.101.969
ATIVO DIFERIDO	0	0
TOTAL DO ATIVO	2.008.671	4.922.340

PASSIVO	1982	1983
PASSIVO CIRCULANTE	475.263	1.747.253
EMPREST/FINANC (MOEDA NAC.)	400.107	1.621.580
EMPREST/FINANC (MOEDA ESTR.)	0	0
FORNECEDORES/EMPREITEIROS	0	16.261
OUTROS	75.156	109.412
EXIGIVEL A LONGO PRAZO	560.646	1.217.161
EMPREST/FINANC (MOEDA NAC.)	409.682	1.022.439
EMPREST/FINANC (MOEDA ESTR.)	0	0
ADIANT. P/ AUMENTO CAPITAL	114.918	174.242
OUTROS	36.046	20.480
RESULT. EXERCICIOS FUTUROS	0	0
PATRIMONIO LIQUIDO	972.762	1.957.926
CAPITAL INTEGRALIZADO	700.075	1.375.987
RESERVAS	272.687	581.939
RESERVAS DE CAPITAL	675.912	2.156.431
RESERVAS DE AVALIACAO	0	0
RESERVAS DE LUCRO	0	0
LUCROS(PREJ.) ACUMULADOS	-403.225	-1.574.492
TOTAL DO PASSIVO	2.008.671	4.922.340

DEMONSTRAÇÃO DO RESULTADO (Cr$ 1.000)

	1982	1983
RECEITA BRUTA VENDAS SERVICOS	176.064	405.511
(-) DEDUCOES	1.513	6.484
(=) RECEITA LIQUIDA	174.551	399.027
(-) CUSTO MERCADORIAS SERVICOS	0	0
(=) LUCRO BRUTO	174.551	399.027
(-) DESPESAS OPERACIONAIS	746.073	2.457.029
(=) LUCRO (PREJ) OPERACIONAL	-571.522	-2.058.002
RESULTADO NAO OPERACIONAL	4.061	-1.790
SALDO DA CONTA CORRECAO MONET	444.649	1.452.572
VARIACOES MONETARIAS	0	0
RESULTADO ANTES DO IR	-122.812	-607.220
(-) PROVISOES PARA IR	15.876	0
(-) PARTICIP. E CONTRIB.	0	0
(=) LUCRO (PREJ) LIQ. EXERC.	-138.688	-607.220

ÍNDICES

	1982	1983
LIQUIDEZ		
CORRENTE	0,11	0,04
GERAL	0,05	0,03
ENDIVIDAMENTO		
GERAL	0,52	0,60
LONGO PRAZO	0,28	0,25
EXTERNO		
INTERNO	0,40	0,54
LUCRATIVIDADE		
MARGEM OPERACIONAL	-3,25	-5,08
MARGEM LIQUIDA	-0,79	-1,50
RETORNO S/ATIVO OPER.	-0,29	-0,42
RETORNO S/CAP.PROPR.	-0,14	-0,31
OUTROS INDICES		
IMOBILIZACAO CAP.PROPR.	2,01	2,48
QUOC. OCUP.(CR$ MILHOES)	10,78	25,19

INFORMAÇÕES COMPLEMENTARES

EMPRESA ENQUADRADA NO PROGRAMA DE DESESTATIZACAO, INSTITUIDO PELO DECRETO 86.215 DE 15/07/81.
INCLUIDA NO PROGRAMA PELA EXPOSICAO DE MOTIVOS NUMERO 113 DE 01/04/1982, AGUARDANDO PUBLICACAO DE EDITAL DE PRE-QUALIFICACAO.

IDENTIFICAÇÃO

EMPRESA BRASILEIRA DE CORREIOS E TELEGRAFOS - ECT

DATA/ATO CRIACAO 20/03/1969 DECRETO-LEI N 509

CGC - 00340283160001 TELEX - 01119 DDD - 061 FONE 224-9262
ENDERECO - SETOR BANCARIO NORTE CONJ 3 BLOCO A
19 ANDAR
BRASILIA DF CEP - 70002

DIRETORIA

ADWALDO CARDOSO BOTTO DE BARROS	PRESIDENTE
DIRCEU BONECKER DE SOUZA LOBO	VICE PRESIDENTE
JOSE MATTOS SANTOS	DIRETOR
BIANOR DE QUEIROZ FONSECA	DIRETOR
ALFREDO CORREA LIBANO SOARES	DIRETOR
WALTER ROLLIN PINHEIRO	DIRETOR
NEWLEY LOPES LANDEIRA	DIRETOR

OBJETIVO

PLANEJAR, IMPLANTAR E EXPLORAR O SERVICO POSTAL E TELEGRAFICO.

PRINCIPAIS PRODUTOS E SERVIÇOS

	UNIDADE	1982	1983
REDE DE AGENCIAS FIXAS	AG. FIXA	4.940	4.978
REDE DE AGENCIAS MOVEIS	AG. MOVEL	8	6
POSTOS DE CORREIO	POSTO	2.195	2.199
BALCOES POSTAIS	POSTO	68	59
CAIXAS DE COLETA	CAIXA	21.742	22.497
VENDA DE SELOS	POSTO	16.199	16.282
CARGA TRANSPORTADA VIA AEREA	KG	55.995.330	58.818.977
CARGA TRANSP. VIA SUPERFICIE	KG	187.502.426	196.077.223
TELEGRAMAS NACIONAIS	MENSAGEM	15.790.992	16.031.113
TELEGRAMAS INTERNACIONAIS	MENSAGEM	111.566	92.032

COMPOSIÇÃO ACIONÁRIA

	PERCENT. CAP VOT	PERCENT. CAP TOT
UNIAO	**100,000**	**100,000**
UNIAO FEDERAL	100,000	100,000

PESSOAL

	NUMERO EMPREGADOS		P R O P R I O SALARIOS E ENCARGOS (CR$ 1.000)	
	1982	1983	1982	1983
ADMINISTRACAO	11.715	11.566	18.988.179	37.532.684
OPERACAO	55.049	55.219	46.800.052	97.570.575
INVESTIMENTOS	0	0	0	0
T O T A L	**66.764**	**66.785**	**65.788.231**	**135.103.259**

PRINCIPAIS PARTICIPAÇÕES SOCIETÁRIAS

DADOS DE BALANÇO (Cr$ 1.000)

ATIVO	1982	1983
ATIVO CIRCULANTE	15.760.007	43.499.300
DISPONIVEL	6.421.644	20.834.600
VALORES	8.179.238	19.938.700
ESTOQUES	1.159.125	2.726.000
OUTROS	0	0
REALIZAVEL A LONGO PRAZO	609.622	1.809.000
VALORES A RECEBER	0	0
OUTROS	609.622	1.809.000
ATIVO PERMANENTE	71.902.411	183.858.100
INVESTIMENTOS	346.956	902.800
PARTICIPACOES	307.719	800.200
OUTROS	39.237	102.600
ATIVO IMOBILIZADO	70.293.163	180.142.900
IMOBILIZACOES TECNICAS	94.049.268	247.203.800
(-) DEPRECIACOES, AMORT.	23.756.105	67.060.900
ATIVO DIFERIDO	1.262.292	2.812.400
TOTAL DO ATIVO	88.272.040	229.166.400

PASSIVO	1982	1983
PASSIVO CIRCULANTE	16.027.174	42.184.700
EMPREST/FINANC (MOEDA NAC.)	46.885	135.500
EMPREST/FINANC (MOEDA ESTR.)	559.563	1.962.400
FORNECEDORES/EMPREITEIROS	3.894.110	9.915.600
OUTROS	11.526.616	30.171.200
EXIGIVEL A LONGO PRAZO	2.545.087	6.171.200
EMPREST/FINANC (MOEDA NAC.)	0	0
EMPREST/FINANC (MOEDA ESTR.)	1.615.555	4.363.800
ADIANT. P/ AUMENTO CAPITAL	0	0
OUTROS	929.532	1.807.400
RESULT. EXERCICIOS FUTUROS	0	0
PATRIMONIO LIQUIDO	69.699.779	180.810.500
CAPITAL INTEGRALIZADO	28.121.000	69.631.000
RESERVAS	41.578.779	111.179.500
RESERVAS DE CAPITAL	41.510.599	110.626.200
RESERVAS DE AVALIACAO	0	0
RESERVAS DE LUCRO	63.674	553.300
LUCROS(PREJ.) ACUMULADOS	4.506	0
TOTAL DO PASSIVO	88.272.040	229.166.400

DEMONSTRAÇÃO DO RESULTADO (Cr$ 1.000)

	1982	1983
RECEITA BRUTA VENDAS SERVICOS	101.367.274	231.671.436
(-) DEDUCOES	856.236	1.960.976
(=) RECEITA LIQUIDA	100.511.038	229.710.460
(-) CUSTO MERCADORIAS SERVICOS	0	0
(=) LUCRO BRUTO	100.511.038	229.710.460
(-) DESPESAS OPERACIONAIS	101.398.004	231.040.474
(=) LUCRO (PREJ) OPERACIONAL	-886.966	-1.330.014
RESULTADO NAO OPERACIONAL	-186.346	-1.153.542
SALDO DA CONTA CORRECAO MONET	1.088.333	3.422.950
VARIACOES MONETARIAS	0	0
RESULTADO ANTES DO IR	15.021	939.394
(-) PROVISOES PARA IR	13.431	386.067
(-) PARTICIP. E CONTRIB.	0	0
(=) LUCRO (PREJ) LIQ. EXERC.	1.590	553.327

INDICES

	1982	1983
LIQUIDEZ		
CORRENTE	0,98	1,03
GERAL	0,88	0,94
ENDIVIDAMENTO		
GERAL	0,21	0,21
LONGO PRAZO	0,03	0,03
EXTERNO	0,03	0,03
INTERNO		
LUCRATIVIDADE		
MARGEM OPERACIONAL	-0,01	-0,01
MARGEM LIQUIDA	0,00	0,00
RETORNO S/ATIVO OPER.	-0,01	-0,01
RETORNO S/CAP. PROPR.	0,00	0,00
OUTROS INDICES		
IMOBILIZACAO CAP. PROPR.	1,03	1,02
QUOC. OCUP.(CR$ MILHOES)	1,05	2,70

INFORMAÇÕES COMPLEMENTARES

IDENTIFICAÇÃO

TELECOMUNICACOES BRASILEIRAS S.A. - TELEBRAS

DATA/ATO CRIACAO 11/07/1972 LEI N 5792
DATA/ATO CONSTITUICAO 09/11/1972 ASSEMBLEIA GERAL ORDINARIA
CGC - 00003367010001 TELEX - 01345 DDD - 061 FONE 215-2121
ENDERECO - SAS Q 06 BLOCO E ED TELEBRAS
10 ANDAR SETOR AUTARQUIA SUL
BRASILIA DF CEP - 70313

DIRETORIA

JOSE ANTONIO DE ALENCASTRO E SILVA	PRESIDENTE
OSWALDO INACIO DOMINGUES	VICE PRESIDENTE
JOSE EUGENIO GUISARD FERRAZ	DIR ECON FINANCEIRO
FERNANDO VIEIRA DE SOUZA	DIR ASSUNTOS INDUSTRIAIS
JAYME MIRANDA MARIATH	DIR RECURSOS HUMANOS
RAUL ANTONIO DEL FIOL	DIR MARKETING
JORGE MARSIAJ LEAL	DIR PESQ E DESENVOLV
MARCO AURELIO DE ALMEIDA RODRIGUES	DIR PLANEJ E ENGENHARIA

OBJETIVO

GERIR A PARTICIPACAO ACIONARIA DO GOVERNO FEDERAL NAS EMPRESAS DE SERVICOS PUBLICOS DE TELECOMUNICACOES. PROMOVER, EXPLORAR, EXPANDIR E IMPLANTAR SERVICOS PUBLICOS DE TELECOMUNICACOES NO PAIS E NO EXTERIOR E OUTRAS ATIVIDADES AFINS E CORRELATAS, QUE LHE FOREM ATRIBUIDAS PELO MINISTERIO DAS COMUNICACOES.

PRINCIPAIS PRODUTOS E SERVIÇOS

	UNIDADE	1982	1983
SISTEMA TELEBRAS			
TERMINAIS INSTALADOS	MILHAR	6.150	6.629
TERMINAIS EM SERVICO	MILHAR	5.588	6.064
TELEFONES	MILHAR	8.978	9.779

COMPOSIÇÃO ACIONÁRIA

	PERCENT. CAP VOT	PERCENT. CAP TOT
UNIAO	**80,821**	**67,918**
UNIAO FEDERAL	80,556	67,581
BB	0,150	0,209
PETROBRAS	0,049	0,071
BNDES	0,066	0,057
OUTROS	**19,179**	**32,082**

PESSOAL

	PROPRIO				CONTRATADO POR TERCEIROS E/OU SOB CONVENIOS			
	NUMERO EMPREGADOS		SALARIOS E ENCARGOS (CR$ 1.000)		NUMERO EMPREGADOS		SALARIOS E ENCARGOS (CR$ 1.000)	
	1982	1983	1982	1983	1982	1983	1982	1983
ADMINISTRACAO	196	194	647.557	1.335.343	1	1	5.020	1.590
OPERACAO	985	986	3.860.677	8.386.963	6	6	8.261	1.232
INVESTIMENTOS	427	463	1.836.644	4.371.757	0	0	0	0
TOTAL	**1.608**	**1.643**	**6.344.878**	**14.094.063**	**7**	**7**	**13.281**	**2.822**

PRINCIPAIS PARTICIPAÇÕES SOCIETÁRIAS

	PERCENT. CAP VOT	PERCENT. CAP TOT	CAPITAL (CR$ 1.000)	REF. PAGINA
TELECOMUNICACOES DO ESPIRITO SANTO S.A. - TELEST	90,601	89,488	15.108.489	222
TELECOMUNICACOES DE MATO GROSSO S.A. - TELEMAT	96,664	88,330	12.760.934	228
TELECOMUNICACOES DO MARANHAO S.A. - TELMA	95,374	86,182	7.503.846	204
TELECOMUNICACOES DE RONDONIA S.A. - TELERON	97,318	85,299	3.459.146	192
TELECOMUNICACOES DE ALAGOAS S.A. - TELASA	92,826	84,656	8.116.406	216
TELECOMUNICACOES DE GOIAS S.A. - TELEGOIAS	80,070	82,888	16.600.000	226
TELECOMUNICACOES DE PERNAMBUCO S.A. - TELPE	86,941	80,887	37.189.000	214
TELECOMUNICACOES DE MINAS GERAIS S.A. - TELEMIG	75,140	80,553	55.796.044	244
EMPRESA BRASILEIRA DE TELECOMUNICACOES S.A. - EMBRATEL	79,968	79,968	75.606.300	190
TELECOMUNICACOES DE SANTA CATARINA S.A. - TELESC	83,845	79,108	20.511.803	234
TELECOMUNICACOES DA BAHIA S.A. - TELEBAHIA	82,718	78,278	22.833.381	220

DADOS DE BALANÇO (Cr$ 1.000)

ATIVO	1982	1983
ATIVO CIRCULANTE	47.194.902	189.259.203
DISPONIVEL	2.282.159	23.148.321
VALORES	44.882.202	166.078.788
ESTOQUES	0	0
OUTROS	30.541	32.094
REALIZAVEL A LONGO PRAZO	206.109.173	625.462.195
VALORES A RECEBER	175.792.702	608.409.774
OUTROS	30.316.471	17.052.421
ATIVO PERMANENTE	1.211.323.469	3.293.109.513
INVESTIMENTOS	1.162.994.299	3.157.829.196
PARTICIPACOES	1.162.993.157	3.157.826.265
OUTROS	1.142	2.931
ATIVO IMOBILIZADO	28.702.655	72.550.373
IMOBILIZACOES TECNICAS	32.663.983	87.431.313
(-) DEPRECIACOES, AMORT.	3.961.328	14.880.940
ATIVO DIFERIDO	19.626.515	62.729.944
TOTAL DO ATIVO	1.464.627.544	4.107.830.911

PASSIVO	1982	1983
PASSIVO CIRCULANTE	25.771.036	132.668.826
EMPREST/FINANC (MOEDA NAC.)	10.182.845	32.864.986
EMPREST/FINANC (MOEDA ESTR.)	5.522.425	71.508.143
FORNECEDORES/EMPREITEIROS	0	0
OUTROS	10.065.766	28.295.697
EXIGIVEL A LONGO PRAZO	217.613.731	654.005.447
EMPREST/FINANC (MOEDA NAC.)	24.586.675	65.631.816
EMPREST/FINANC (MOEDA ESTR.)	153.267.697	537.836.369
ADIANT. P/ AUMENTO CAPITAL	35.566.786	41.474.930
OUTROS	4.192.573	9.062.332
RESULT. EXERCICIOS FUTUROS	71.155	83.566
PATRIMONIO LIQUIDO	1.221.171.622	3.321.073.072
CAPITAL INTEGRALIZADO	207.208.603	427.803.636
RESERVAS	1.013.963.019	2.893.269.436
RESERVAS DE CAPITAL	322.686.965	1.074.213.907
RESERVAS DE AVALIACAO	0	0
RESERVAS DE LUCRO	650.946.833	1.635.829.688
LUCROS(PREJ.) ACUMULADOS	40.329.221	183.225.841
TOTAL DO PASSIVO	1.464.627.544	4.107.830.911

DEMONSTRAÇÃO DO RESULTADO (Cr$ 1.000)

	1982	1983
RECEITA BRUTA VENDAS SERVICOS	195.041.409	147.693.674
(-) DEDUCOES	48.447	106.219
(=) RECEITA LIQUIDA	194.992.962	147.587.455
(-) CUSTO MERCADORIAS SERVICOS	0	0
(=) LUCRO BRUTO	194.992.962	147.587.455
(-) DESPESAS OPERACIONAIS	10.645.101	22.726.775
(=) LUCRO (PREJ) OPERACIONAL	184.347.861	124.860.680
RESULTADO NAO OPERACIONAL	1.194.654	8.120.309
SALDO DA CONTA CORRECAO MONET	-630.287	-50.464.982
VARIACOES MONETARIAS	-4.744.330	-21.524.981
RESULTADO ANTES DO IR	180.167.898	60.991.026
(-) PROVISOES PARA IR	0	0
(-) PARTICIP. E CONTRIB.	0	0
(=) LUCRO (PREJ) LIQ. EXERC.	180.167.898	60.991.026

ÍNDICES

	1982	1983
LIQUIDEZ		
CORRENTE	1,83	1,43
GERAL	1,04	1,04
ENDIVIDAMENTO		
GERAL	0,17	0,19
LONGO PRAZO	0,15	0,16
EXTERNO	0,13	0,17
INTERNO	0,00	0,00
LUCRATIVIDADE		
MARGEM OPERACIONAL	0,95	0,85
MARGEM LIQUIDA	0,92	0,41
RETORNO S/ATIVO OPER.	0,61	0,13
RETORNO S/CAP.PROPR.	0,15	0,02
OUTROS INDICES		
IMOBILIZACAO CAP.PROPR.	0,99	0,99
QUOC. OCUP. (CR$ MILHOES)	17,85	44,16

INFORMAÇÕES COMPLEMENTARES

NA 12A. AGO, REALIZADA EM 27/04/84, FICOU DELIBERADA A CORRECAO MONETARIA DA EXPRESSAO MONETARIA DO CAPITAL SOCIAL REALIZADO E A CAPITALIZACAO DA RESERVA DELA DECORRENTE, PASSANDO SEU VALOR DE CR$ 427.803.636.000,00, PARA CR$ 1.051.847.472.000,00, PERMANECENDO INALTERADA A COMPOSICAO ACIONARIA.

IDENTIFICAÇÃO

EMPRESA BRASILEIRA DE TELECOMUNICACOES S.A. - EMBRATEL

DATA/ATO CRIACAO 27/08/1962 LEI 4117
DATA/ATO CONSTITUICAO 16/09/1965 ESCRITURA PUBLICA
CGC - 33530486000129 TELEX - 21185 DDD - 021 FONE 216-7400
ENDERECO - AV PRESIDENTE VARGAS, 1012
15 ANDAR CENTRO
RIO DE JANEIRO RJ CEP - 20071

DIRETORIA

HELVECIO GILSON	PRESIDENTE
LUIZ SERGIO COELHO DE SAMPAIO	VICE PRESIDENTE
JOSE MARIA COUTO DE OLIVEIRA	DIRETOR DE ADMINISTRACAO
EVALDO SANTOS PINHEIRO	DIR ECON FINANCEIRO
OVIDIO CESAR MACHADO BARRADAS	DIR DE OPER NACIONAIS
DALTRON JOSE RIBEIRO DE MAGALHAES	DIR OPER INTERNACIONAIS
ROBERTO MANFREDO HERING	DIR DE DESENVOLVIMENTO

OBJETIVO

IMPLANTAR,EXPANDIR E OPERAR OS TRONCOS INTERESTADUAIS DE TELECOM. E OS EQUIP.MUX A ELAS ASSOCIADAS,O CENTRO DE COMUT.TEL.AUT. IU E O CTV DE MAIOR CLASSE EM CADA ESTADO, AS ESTACOES NECES.AS COMUN. VIA SATELITE E OS EQUIP.MUX A ELAS ASSOC.OS MEIOS QUE CONSTITUEM A RNTX E A TRANSMISSAO DE DADOS. OS CENTROS (AUT OU MANUAIS)INTER DE COMUT.TEL.TLX. TELEGRAMAS,TRANSMISSAO DADOS E DE OUTROS SERV. QUE UTILIZEM TECNICAS DIGITAIS. EXPLORAR INDUSTRIALMENTE OS MEIOS DE TELECOM.QUE OPERA.

PRINCIPAIS PRODUTOS E SERVIÇOS

	UNIDADE	1982	1983
CHAMADAS TELEFONICAS COMPLET.	MILHAR	469.200	508.400
TRANSMISSAO VIA SERV DE TV	MINUTO	3.587.800	
RECEPCAO PELO SERV. DE TV	MINUTO	15.599.200	7.408.878
CH. TEL.VIA SERV.. MOVEL MAR.	MINUTO	1.912.912	2.488.350
CHAMADAS TELEF. INTERNAC.	MILHAR	1.947.093	7.488.000

COMPOSIÇÃO ACIONÁRIA

	PERCENT. CAP VOT	PERCENT. CAP TOT
UNIAO	**99,230**	**99,230**
TELEBRAS	79,969	79,969
TELESP	18,607	18,607
BB	0,321	0,321
BNDES	0,200	0,200
PETROBRAS	0,133	0,133
OUTROS	**0,770**	**0,770**

PESSOAL

	PROPRIO				CONTRATADO POR TERCEIROS E/OU SOB CONVENIOS			
	NUMERO EMPREGADOS		SALARIOS E ENCARGOS (CR$ 1.000)		NUMERO EMPREGADOS		SALARIOS E ENCARGOS (CR$ 1.000)	
	1982	1983	1982	1983	1982	1983	1982	1983
ADMINISTRACAO	1.687	1.432	5.156.300	10.432.200	410	425	221.983	426.282
OPERACAO	7.817	7.849	20.627.500	41.728.900	1.577	1.677	858.895	2.125.827
INVESTIMENTOS	712	1.259	3.645.800	11.759.200	0	0	0	0
T O T A L	**10.216**	**10.540**	**29.429.600**	**63.920.300**	**1.987**	**2.102**	**1.080.878**	**2.552.109**

PRINCIPAIS PARTICIPAÇÕES SOCIETÁRIAS

	PERCENT. CAP VOT	PERCENT. CAP TOT	CAPITAL (CR$ 1.000)	REF. PAGINA
TELECOMUNICACOES DO PARANA S.A. - TELEPAR	16,750	10,640	41.502.795	232
TELECOMUNICACOES DO RIO GRANDE DO NORTE S.A. - TELERN	11,880	6,460	6.134.865	210
COTAS DE PARTICIPACAO NO INTELSAT	3,043	3,043		
CENTRAIS ELETRICAS DO MARANHAO S.A. - CEMAR	1,360	1,262	16.431.196	706
TELECOMUNICACOES DO PIAUI S.A. - TELEPISA	1,520	1,000	6.665.359	200
TELECOMUNICACOES DO PARA S.A. - TELEPARA	2,060	1,000	12.681.719	200
TELECOMUNICACOES DE GOIAS S.A. - TELEGOIAS	2,830	0,720	16.600.000	226
CIA. RIOGRANDENSE DE TELECOMUNICACOES - CRT	0,750	0,490		
CIA. DE SERVICOS ELETRICOS DO RIO GRANDE DO NORTE	0,080	0,110	7.970.033	738
CIA. DE ELETRICIDADE DE BRASILIA	0,000	0,090	17.035.200	726
CIA. PARANAENSE DE ENERGIA - COPEL	0,000	0,030	83.198.000	736

DADOS DE BALANÇO (Cr$ 1.000)

ATIVO	1982	1983
ATIVO CIRCULANTE	55.908.485	168.416.835
DISPONIVEL	9.310.810	5.098.873
VALORES	35.070.626	118.847.940
ESTOQUES	1.100.179	2.925.500
OUTROS	10.426.870	41.544.522
REALIZAVEL A LONGO PRAZO	11.003.972	26.641.012
VALORES A RECEBER	1.631.744	4.934.988
OUTROS	9.372.228	21.706.024
ATIVO PERMANENTE	318.565.514	954.346.530
INVESTIMENTOS	11.055.286	36.994.716
PARTICIPACOES	11.052.945	36.984.510
OUTROS	2.341	10.206
ATIVO IMOBILIZADO	280.647.564	836.070.393
IMOBILIZACOES TECNICAS	397.285.361	1.193.681.102
(-) DEPRECIACOES, AMORT.	116.637.797	357.610.709
ATIVO DIFERIDO	26.862.664	81.281.421
TOTAL DO ATIVO	385.477.971	1.149.404.377

PASSIVO	1982	1983
PASSIVO CIRCULANTE	46.295.582	137.665.478
EMPREST/FINANC (MOEDA NAC.)	3.374.429	11.701.162
EMPREST/FINANC (MOEDA ESTR.)	2.856.453	11.327.878
FORNECEDORES/EMPREITEIROS	3.048.416	4.915.863
OUTROS	37.016.284	109.720.575
EXIGIVEL A LONGO PRAZO	91.973.969	328.698.647
EMPREST/FINANC (MOEDA NAC.)	15.528.484	58.426.212
EMPREST/FINANC (MOEDA ESTR.)	36.451.219	173.202.339
ADIANT. P/ AUMENTO CAPITAL	32.362.312	68.622.587
OUTROS	7.631.954	28.447.509
RESULT. EXERCICIOS FUTUROS	0	0
PATRIMONIO LIQUIDO	247.208.420	683.040.252
CAPITAL INTEGRALIZADO	38.230.600	75.606.300
RESERVAS	208.977.820	607.433.952
RESERVAS DE CAPITAL	80.462.541	247.576.212
RESERVAS DE AVALIACAO	0	0
RESERVAS DE LUCRO	93.500.525	311.343.519
LUCROS(PREJ.) ACUMULADOS	35.014.754	48.514.221
TOTAL DO PASSIVO	385.477.971	1.149.404.377

DEMONSTRAÇÃO DO RESULTADO (Cr$ 1.000)

	1982	1983
RECEITA BRUTA VENDAS SERVICOS	102.214.738	262.915.829
(-) DEDUCOES	13.549.122	39.276.225
(=) RECEITA LIQUIDA	88.665.616	223.639.604
(-) CUSTO MERCADORIAS SERVICOS	42.124.602	96.927.597
(=) LUCRO BRUTO	46.541.014	126.712.007
(-) DESPESAS OPERACIONAIS	19.077.229	49.279.417
(=) LUCRO (PREJ) OPERACIONAL	27.463.785	77.432.590
RESULTADO NAO OPERACIONAL	3.119.843	4.708.423
SALDO DA CONTA CORRECAO MONET	40.282.646	202.641.852
VARIACOES MONETARIAS	-15.834.441	-141.292.221
RESULTADO ANTES DO IR	55.031.833	143.490.644
(-) PROVISOES PARA IR	2.964.149	7.415.239
(-) PARTICIP. E CONTRIB.	0	0
(=) LUCRO (PREJ) LIQ. EXERC.	52.067.684	136.075.405

ÍNDICES

	1982	1983
LIQUIDEZ		
CORRENTE	1,21	1,22
GERAL	0,48	0,42
ENDIVIDAMENTO		
GERAL	0,36	0,41
LONGO PRAZO	0,24	0,29
EXTERNO	0,15	0,22
INTERNO	0,00	0,00
LUCRATIVIDADE		
MARGEM OPERACIONAL	0,27	0,29
MARGEM LIQUIDA	0,51	0,52
RETORNO S/ATIVO OPER.	0,07	0,07
RETORNO S/CAP. PROPR.	0,21	0,20
OUTROS INDICES		
IMOBILIZACAO CAP. PROPR.	1,29	1,40
QUOC. OCUP. (CR$ MILHOES)	27,47	79,32

INFORMAÇÕES COMPLEMENTARES

IDENTIFICAÇÃO

TELECOMUNICACOES DE RONDONIA S.A. - TELERON

DATA/ATO CRIACAO 05/05/1973 A G E

CGC - 05904883000188 TELEX - 02129 DDD - 069 FONE 221-3030
ENDERECO - RUA DOM PEDRO II, 1213
CENTRO
PORTO VELHO RO CEP - 78900

DIRETORIA

SYLVIO SANTIAGO SANTOS	PRESIDENTE
SERGIO BRUNACCI	DIR.ADMINIST.FINANCEIRO
JOSE MARTINS FERNANDES NETO	DIR. TECNICO OPERACIONAL

OBJETIVO

EXPLORAR OS SERVICOS DE TELECOMUNICACOES E ATIVIDADES NECESSARIAS A EXECUCAO DESSES SERVICOS, NA CONFORMIDADE DAS CONCESSOES, AUTORIZACOES E PERMISSOES QUE LHE FOREM OUTORGADAS.

PRINCIPAIS PRODUTOS E SERVIÇOS

	UNIDADE	1982	1983
TERMINAIS TELEF. INSTALADOS	TERMINAL	19.760	22.030
TELEFONES INSTALADOS	TELEFONE	18.549	25.430
CHAMADAS INTERURBANAS	LIGACAO	3.334.663	4.524.000
PULSOS REGISTRADOS	PULSACAO	30.705.352	32.723.594

COMPOSIÇÃO ACIONÁRIA

	PERCENT. CAP VOT	PERCENT. CAP TOT
UNIAO	97,328	88,285
TELEBRAS	97,318	88,282
CERON	0,010	0,003
MUNICIPIOS	0,209	0,127
OUTROS	2,463	11,588

PESSOAL

	PROPRIO				CONTRATADO POR TERCEIROS E/OU SOB CONVENIOS			
	NUMERO EMPREGADOS		SALARIOS E ENCARGOS (CR$ 1.000)		NUMERO EMPREGADOS		SALARIOS E ENCARGOS (CR$ 1.000)	
	1982	1983	1982	1983	1982	1983	1982	1983
ADMINISTRACAO	133	141	235.128	471.317	71	96	39.749	111.718
OPERACAO	242	255	280.195	589.319	7	9	2.770	5.389
INVESTIMENTOS	27	30	77.056	243.236	0	4	0	2.397
TOTAL	402	426	592.379	1.303.872	78	109	42.519	119.504

PRINCIPAIS PARTICIPAÇÕES SOCIETÁRIAS

DADOS DE BALANÇO (Cr$ 1.000)

ATIVO	1982	1983
ATIVO CIRCULANTE	993.849	2.850.276
DISPONIVEL	186.330	406.622
VALORES	630.803	1.846.782
ESTOQUES	102.459	360.726
OUTROS	74.257	236.146
REALIZAVEL A LONGO PRAZO	4.197	20
VALORES A RECEBER	4.197	20
OUTROS	0	0
ATIVO PERMANENTE	7.031.611	22.601.625
INVESTIMENTOS	0	0
PARTICIPACOES	0	0
OUTROS	0	0
ATIVO IMOBILIZADO	6.684.049	21.522.765
IMOBILIZACOES TECNICAS	7.696.267	25.313.746
(-) DEPRECIACOES, AMORT.	1.012.218	3.790.981
ATIVO DIFERIDO	347.562	1.078.860
TOTAL DO ATIVO	8.029.657	25.451.921

PASSIVO	1982	1983
PASSIVO CIRCULANTE	854.014	2.893.332
EMPREST/FINANC (MOEDA NAC.)	0	0
EMPREST/FINANC (MOEDA ESTR.)	12.756	134.140
FORNECEDORES/EMPREITEIROS	51.050	301.336
OUTROS	790.208	2.457.856
EXIGIVEL A LONGO PRAZO	1.377.324	1.802.453
EMPREST/FINANC (MOEDA NAC.)	0	0
EMPREST/FINANC (MOEDA ESTR.)	225.860	773.465
ADIANT. P/ AUMENTO CAPITAL	1.070.023	760.960
OUTROS	81.441	268.028
RESULT. EXERCICIOS FUTUROS	0	0
PATRIMONIO LIQUIDO	5.798.319	20.756.136
CAPITAL INTEGRALIZADO	1.437.590	3.459.146
RESERVAS	4.360.729	17.296.990
RESERVAS DE CAPITAL	2.011.724	7.808.441
RESERVAS DE AVALIACAO	0	0
RESERVAS DE LUCRO	1.508.353	5.875.112
LUCROS(PREJ.) ACUMULADOS	840.652	3.613.437
TOTAL DO PASSIVO	8.029.657	25.451.921

DEMONSTRAÇÃO DO RESULTADO (Cr$ 1.000)

	1982	1983
RECEITA BRUTA VENDAS SERVICOS	1.776.325	5.210.501
(-) DEDUCOES	0	20.673
(=) RECEITA LIQUIDA	1.776.325	5.189.828
(-) CUSTO MERCADORIAS SERVICOS	626.374	1.717.898
(=) LUCRO BRUTO	1.149.951	3.471.930
(-) DESPESAS OPERACIONAIS	717.298	1.990.380
(=) LUCRO (PREJ) OPERACIONAL	432.653	1.481.550
RESULTADO NAO OPERACIONAL	135.186	236.039
SALDO DA CONTA CORRECAO MONET	792.881	3.018.599
VARIACOES MONETARIAS	-628	-643.063
RESULTADO ANTES DO IR	1.360.092	4.093.125
(-) PROVISOES PARA IR	80.556	242.752
(-) PARTICIP. E CONTRIB.	0	0
(=) LUCRO (PREJ) LIQ. EXERC.	1.279.536	3.850.373

ÍNDICES

	1982	1983
LIQUIDEZ		
CORRENTE	1,16	0,99
GERAL	0,45	0,61
ENDIVIDAMENTO		
GERAL	0,28	0,18
LONGO PRAZO	0,17	0,07
EXTERNO	0,03	0,04
INTERNO		
LUCRATIVIDADE		
MARGEM OPERACIONAL	0,24	0,28
MARGEM LIQUIDA	0,72	0,74
RETORNO S/ATIVO OPER.	0,05	0,06
RETORNO S/CAP.PROPR.	0,22	0,19
OUTROS INDICES		
IMOBILIZACAO CAP.PROPR.	1,21	1,09
QUOC. OCUP.(CR$ MILHOES)	16,63	50,52

INFORMAÇÕES COMPLEMENTARES

IDENTIFICAÇÃO

TELECOMUNICACOES DO ACRE S.A. - TELEACRE

DATA/ATO CRIACAO 24/08/1973 ASSEMB. GERAL DE CONSTITUICAO

CGC - 04030367000109 TELEX - 69250 DDD - 068 FONE 105
ENDERECO - AVENIDA BRASIL, 378
CENTRO CENTRO
RIO BRANCO AC CEP - 69900

DIRETORIA

JOSE CARLOS MAGALHAES DE TOLEDO	PRESIDENTE
CELSO FEIJO FERREIRA	DIR TECNICO-OPERACIONAL
CELSO FEIJO FERREIRA	DIR. ADMINISTRATIVA

OBJETIVO

EXPLORAR OS SERVICOS DE TELECOMUNICACOES E ATIVIDADES NECESSARIAS A EXECUCAO DESSES SERVICOS, NA CONFORMIDADE DAS CONCESSOES, AUTORIZACOES E PERMISSOES QUE LHE FOREM OUTORGADAS.

PRINCIPAIS PRODUTOS E SERVIÇOS

	UNIDADE	1982	1983
TERMINAIS TELEFONICOS INSTAL.	TERMINAL	9.540	10.640
TELEFONES INSTALADOS	TELEFONE	11.508	12.721
CHAMADAS INTERURBANAS	LIGACAO	817.138	950.380
PULSOS REGISTRADOS	PULSACAO	10.807.610	12.325.880
TERMINAIS EM SERVICO	TERMINAL	7.953	8.792

COMPOSIÇÃO ACIONÁRIA

	PERCENT. CAP VOT	PERCENT. CAP TOT
UNIAO	**96,102**	**81,559**
TELEBRAS	96,102	81,559
OUTROS	**3,898**	**18,441**

PESSOAL

	PROPRIO				CONTRATADO POR TERCEIROS E/OU SOB CONVENIOS			
	NUMERO EMPREGADOS		SALARIOS E ENCARGOS (CR$ 1.000)		NUMERO EMPREGADOS		SALARIOS E ENCARGOS (CR$ 1.000)	
	1982	1983	1982	1983	1982	1983	1982	1983
ADMINISTRACAO	77	83	121.800	282.200	0	0	0	0
OPERACAO	131	122	143.000	276.100	53	53	23.011	164.200
INVESTIMENTOS	5	5	22.700	38.900	0	0	0	0
TOTAL	**213**	**210**	**287.500**	**597.200**	**53**	**53**	**23.011**	**164.200**

PRINCIPAIS PARTICIPAÇÕES SOCIETÁRIAS

DADOS DE BALANÇO (Cr$ 1.000)

ATIVO	1982	1983
ATIVO CIRCULANTE	384.661	810.441
DISPONIVEL	99.777	227.009
VALORES	208.521	506.478
ESTOQUES	24.385	58.711
OUTROS	51.978	18.243
REALIZAVEL A LONGO PRAZO	1	1
VALORES A RECEBER	0	0
OUTROS	1	1
ATIVO PERMANENTE	3.159.005	7.927.008
INVESTIMENTOS	0	0
PARTICIPACOES	0	0
OUTROS	0	0
ATIVO IMOBILIZADO	3.019.247	7.600.933
IMOBILIZACOES TECNICAS	3.574.515	9.680.183
(-) DEPRECIACOES, AMORT.	555.268	2.079.250
ATIVO DIFERIDO	139.758	326.075
TOTAL DO ATIVO	3.543.667	8.737.450

PASSIVO	1982	1983
PASSIVO CIRCULANTE	436.042	584.012
EMPREST/FINANC (MOEDA NAC.)	0	0
EMPREST/FINANC (MOEDA ESTR.)	0	0
FORNECEDORES/EMPREITEIROS	41.169	22.609
OUTROS	394.873	561.403
EXIGIVEL A LONGO PRAZO	490.648	299.305
EMPREST/FINANC (MOEDA NAC.)	0	0
EMPREST/FINANC (MOEDA ESTR.)	0	0
ADIANT. P/ AUMENTO CAPITAL	459.377	220.175
OUTROS	31.271	79.130
RESULT. EXERCICIOS FUTUROS	0	0
PATRIMONIO LIQUIDO	2.616.977	7.854.133
CAPITAL INTEGRALIZADO	911.464	2.136.508
RESERVAS	1.705.513	5.717.625
RESERVAS DE CAPITAL	1.271.221	4.368.714
RESERVAS DE AVALIACAO	0	0
RESERVAS DE LUCRO	414.821	1.218.079
LUCROS(PREJ.) ACUMULADOS	19.471	130.832
TOTAL DO PASSIVO	3.543.667	8.737.450

DEMONSTRAÇÃO DO RESULTADO (Cr$ 1.000)

	1982	1983
RECEITA BRUTA VENDAS SERVICOS	540.744	1.322.389
(-) DEDUCOES	0	0
(=) RECEITA LIQUIDA	540.744	1.322.389
(-) CUSTO MERCADORIAS SERVICOS	345.945	845.152
(=) LUCRO BRUTO	194.799	477.237
(-) DESPESAS OPERACIONAIS	255.699	682.270
(=) LUCRO (PREJ) OPERACIONAL	-60.900	-205.033
RESULTADO NAO OPERACIONAL	84.388	113.858
SALDO DA CONTA CORRECAO MONET	341.418	478.850
VARIACOES MONETARIAS	-155.211	-14.752
RESULTADO ANTES DO IR	209.695	372.923
(-) PROVISOES PARA IR	12.520	20.243
(-) PARTICIP. E CONTRIB.	0	0
(=) LUCRO (PREJ) LIQ. EXERC.	197.175	352.680

ÍNDICES

	1982	1983
LIQUIDEZ		
CORRENTE	0,88	1,39
GERAL	0,42	0,92
ENDIVIDAMENTO		
GERAL	0,26	0,10
LONGO PRAZO	0,14	0,03
EXTERNO		
INTERNO		
LUCRATIVIDADE		
MARGEM OPERACIONAL	-0,11	-0,16
MARGEM LIQUIDA	0,36	0,27
RETORNO S/ATIVO OPER.	-0,02	-0,02
RETORNO S/CAP. PROPR.	0,08	0,04
OUTROS INDICES		
IMOBILIZACAO CAP. PROPR.	1,21	1,01
QUOC. OCUP. (CR$ MILHOES)	14,17	36,19

INFORMAÇÕES COMPLEMENTARES

IDENTIFICAÇÃO

TELECOMUNICACOES DO AMAZONAS S.A. - TELEAMAZON

DATA/ATO CRIACAO 27/03/1965 LEI ESTADUAL N 182

CGC - 04559084000159 TELEX - 00164 DDD - 092 FONE 232-0105
ENDERECO - AV GETULIO VARGAS, 950
CENTRO
MANAUS AM CEP - 69000

DIRETORIA

PAULO RENATO DEWES SCHERER	PRESIDENTE
FRANCISCO DAS CHAGAS RIBEIRO CRUZ	DIR ADMINIST FINANCEIRO
RISSATO FUKUSHIMA	DIR TECNICO OPERACIONAL

OBJETIVO

EXPLORAR OS SERVICOS DE TELECOMUNICACOES E ATIVIDADES NECESSARIAS A EXECUCAO DESSES SERVICOS, NA CONFORMIDADE DAS CONCESSOES, AUTORIZACOES E PERMISSOES QUE LHE FOREM OUTORGADAS.

PRINCIPAIS PRODUTOS E SERVIÇOS

	UNIDADE	1982	1983
TERMINAIS TELEFONICOS INSTAL	TERMINAL	58.990	65.323
TELEFONES INSTALADOS	TELEFONE	74.808	87.564
CHAMADAS INTERURBANAS	LIGACAO	5.167.876	6.416.843
PULSOS REGISTRADOS	PULSACAO	130.714.000	159.653.000

COMPOSIÇÃO ACIONÁRIA

	PERCENT. CAP VOT	PERCENT. CAP TOT
UNIAO	**78,374**	**71,652**
TELEBRAS	78,168	69,955
BASA	0,003	0,651
LLOYDBRAS	0,000	0,481
CAEEB	0,000	0,443
OUTROS	0,203	0,122
ESTADO	**10,189**	**7,045**
GOV. EST. AM	10,180	6,120
BANESPA	0,009	0,925
OUTROS	**11,437**	**21,303**

PESSOAL

	PROPRIO				CONTRATADO POR TERCEIROS E/OU SOB CONVENIOS			
	NUMERO EMPREGADOS		SALARIOS E ENCARGOS (CR$ 1.000)		NUMERO EMPREGADOS		SALARIOS E ENCARGOS (CR$ 1.000)	
	1982	1983	1982	1983	1982	1983	1982	1983
ADMINISTRACAO	284	201	605.696	1.296.650	189	131	90.099	209.964
OPERACAO	499	568	683.862	1.439.960	17	15	8.104	24.041
INVESTIMENTOS	39	44	90.904	588.916	0	0	0	0
T O T A L	**822**	**813**	**1.380.462**	**3.325.526**	**206**	**146**	**98.203**	**234.005**

PRINCIPAIS PARTICIPAÇÕES SOCIETÁRIAS

DADOS DE BALANÇO (Cr$ 1.000)

ATIVO	1982	1983
ATIVO CIRCULANTE	1.205.359	3.319.296
DISPONIVEL	95.009	188.574
VALORES	903.294	2.498.509
ESTOQUES	125.415	285.555
OUTROS	81.641	346.658
REALIZAVEL A LONGO PRAZO	499	374
VALORES A RECEBER	499	374
OUTROS	0	0
ATIVO PERMANENTE	16.600.720	46.953.825
INVESTIMENTOS	481	1.233
PARTICIPACOES	0	0
OUTROS	481	1.233
ATIVO IMOBILIZADO	15.747.398	43.762.366
IMOBILIZACOES TECNICAS	19.685.182	57.371.792
(-) DEPRECIACOES, AMORT.	3.937.784	13.609.426
ATIVO DIFERIDO	852.841	3.190.226
TOTAL DO ATIVO	17.806.578	50.273.495

PASSIVO	1982	1983
PASSIVO CIRCULANTE	2.479.319	4.197.429
EMPREST/FINANC (MOEDA NAC.)	0	0
EMPREST/FINANC (MOEDA ESTR.)	50.508	169.673
FORNECEDORES/EMPREITEIROS	371.512	462.921
OUTROS	2.057.299	3.564.835
EXIGIVEL A LONGO PRAZO	1.367.498	2.131.118
EMPREST/FINANC (MOEDA NAC.)	0	0
EMPREST/FINANC (MOEDA ESTR.)	109.153	283.392
ADIANT. P/ AUMENTO CAPITAL	1.212.008	1.742.866
OUTROS	46.337	104.860
RESULT. EXERCICIOS FUTUROS	0	0
PATRIMONIO LIQUIDO	13.959.761	43.944.948
CAPITAL INTEGRALIZADO	2.706.639	5.755.781
RESERVAS	11.253.122	38.189.167
RESERVAS DE CAPITAL	3.809.632	13.288.885
RESERVAS DE AVALIACAO	0	0
RESERVAS DE LUCRO	4.514.046	14.322.328
LUCROS(PREJ.) ACUMULADOS	2.929.444	10.577.954
TOTAL DO PASSIVO	17.806.578	50.273.495

DEMONSTRAÇÃO DO RESULTADO (Cr$ 1.000)

	1982	1983
RECEITA BRUTA VENDAS SERVICOS	3.560.994	8.887.943
(-) DEDUCOES	0	0
(=) RECEITA LIQUIDA	3.560.994	8.887.943
(-) CUSTO MERCADORIAS SERVICOS	1.583.437	4.555.649
(=) LUCRO BRUTO	1.977.557	4.332.294
(-) DESPESAS OPERACIONAIS	1.502.318	3.242.508
(=) LUCRO (PREJ) OPERACIONAL	475.239	1.089.786
RESULTADO NAO OPERACIONAL	659.311	1.235.180
SALDO DA CONTA CORRECAO MONET	1.979.994	5.361.283
VARIACOES MONETARIAS	-213.946	-406.804
RESULTADO ANTES DO IR	2.900.598	7.279.445
(-) PROVISOES PARA IR	162.013	433.443
(-) PARTICIP. E CONTRIB.	0	0
(=) LUCRO (PREJ) LIQ. EXERC.	2.738.585	6.846.002

ÍNDICES

	1982	1983
LIQUIDEZ		
CORRENTE	0,49	0,79
GERAL	0,31	0,52
ENDIVIDAMENTO		
GERAL	0,22	0,13
LONGO PRAZO	0,08	0,04
EXTERNO	0,01	0,01
INTERNO		
LUCRATIVIDADE		
MARGEM OPERACIONAL	0,13	0,12
MARGEM LIQUIDA	0,77	0,77
RETORNO S/ATIVO OPER.	0,03	0,02
RETORNO S/CAP.PROPR.	0,20	0,16
OUTROS INDICES		
IMOBILIZACAO CAP.PROPR.	1,19	1,07
QUOC. OCUP.(CR$ MILHOES)	19,16	53,83

INFORMAÇÕES COMPLEMENTARES

IDENTIFICAÇÃO

TELECOMUNICACOES DE RORAIMA S.A. - TELAIMA

DATA/ATO CRIACAO 16/02/1973 LEI N 5792 DE 110772
DATA/ATO CONSTITUICAO 16/02/1973 ASSEMBLEIA DE ACIONISTAS
CGC - 05934567000159 TELEX - 02035 DDD - 095 FONE 224-3444
ENDERECO - AV CAPITAO ENE GARCEZ, 256
CENTRO
BOA VISTA RR CEP - 69300

DIRETORIA

PAULO RENATO DEWES SCHERER	PRESIDENTE
JOSE MENDES DE ARAUJO	VICE PRESIDENTE EXECUTIVO
FRANCISCO DAS CHAGAS RIBEIRO CRUZ	DIR ADM FINANCEIRO
RISSATO FUKUSHIMA	DIRETOR TECNICO

OBJETIVO

EXPLORAR OS SERVICOS DE TELECOMUNICACOES E ATIVIDADES NECESSARIAS A EXECUCAO DESSES SERVICOS, NA CONFORMIDADE DAS CONCESSOES, AUTORIZACOES E PERMISSOES QUE LHE FOREM OUTORGADAS.

PRINCIPAIS PRODUTOS E SERVIÇOS

	UNIDADE	1982	1983
TERMINAIS TELEFONICOS INSTAL.	TERMINAL	4.760	6.890
TELEFONES INSTALADOS EM SERV.	TELEFONE	6.739	9.207
CHAMADAS INTERURBANAS	LIGACAO	607.074	684.597
PULSOS REGISTRADOS	PULSACAO	9.277.953	12.699.259

COMPOSIÇÃO ACIONÁRIA

	PERCENT. CAP VOT	PERCENT. CAP TOT
UNIAO	**95,095**	**73,487**
TELEBRAS	89,341	70,219
RORAIMA	5,754	3,268
MUNICIPIOS	**0,317**	**0,149**
OUTROS	**4,588**	**26,364**

PESSOAL

	PROPRIO				CONTRATADO POR TERCEIROS E/OU SOB CONVENIOS			
	NUMERO EMPREGADOS		SALARIOS E ENCARGOS (CR$ 1.000)		NUMERO EMPREGADOS		SALARIOS E ENCARGOS (CR$ 1.000)	
	1982	1983	1982	1983	1982	1983	1982	1983
ADMINISTRACAO	35	36	61.058	129.100	0	0	0	0
OPERACAO	63	64	68.042	141.400	7	7	4.554	14.553
INVESTIMENTOS	4	6	18.000	43.100	0	0	0	0
TOTAL	**102**	**106**	**147.100**	**313.600**	**7**	**7**	**4.554**	**14.553**

PRINCIPAIS PARTICIPAÇÕES SOCIETÁRIAS

DADOS DE BALANÇO (Cr$ 1.000)

A T I V O	1 9 8 2	1 9 8 3
ATIVO CIRCULANTE	195.542	407.978
DISPONIVEL	46.857	21.949
VALORES	122.416	334.576
ESTOQUES	18.543	41.542
OUTROS	7.726	9.911
REALIZAVEL A LONGO PRAZO	4.565	1.278
VALORES A RECEBER	0	0
OUTROS	4.565	1.278
ATIVO PERMANENTE	1.509.675	4.851.393
INVESTIMENTOS	235.333	223.069
PARTICIPACOES	0	0
OUTROS	235.333	223.069
ATIVO IMOBILIZADO	1.138.346	4.155.327
IMOBILIZACOES TECNICAS	1.529.903	5.460.265
(-) DEPRECIACOES, AMORT.	391.557	1.304.938
ATIVO DIFERIDO	135.996	472.997
T O T A L D O A T I V O	1.709.782	5.260.649

P A S S I V O	1 9 8 2	1 9 8 3
PASSIVO CIRCULANTE	189.635	412.047
EMPREST/FINANC (MOEDA NAC.)	0	0
EMPREST/FINANC (MOEDA ESTR.)	0	0
FORNECEDORES/EMPREITEIROS	39.730	10.614
OUTROS	149.905	401.433
EXIGIVEL A LONGO PRAZO	131.439	284.010
EMPREST/FINANC (MOEDA NAC.)	0	0
EMPREST/FINANC (MOEDA ESTR.)	0	0
ADIANT. P/ AUMENTO CAPITAL	0	0
OUTROS	131.439	284.010
RESULT. EXERCICIOS FUTUROS	0	0
PATRIMONIO LIQUIDO	1.388.708	4.564.592
CAPITAL INTEGRALIZADO	422.423	952.650
RESERVAS	966.285	3.611.942
RESERVAS DE CAPITAL	522.134	1.788.695
RESERVAS DE AVALIACAO	0	0
RESERVAS DE LUCRO	251.002	994.111
LUCROS(PREJ.) ACUMULADOS	193.149	829.136
T O T A L D O P A S S I V O	1.709.782	5.260.649

DEMONSTRAÇÃO DO RESULTADO (Cr$ 1.000)

	1 9 8 2	1 9 8 3
RECEITA BRUTA VENDAS SERVICOS	393.896	945.144
(-) DEDUCOES	0	0
(=) RECEITA LIQUIDA	393.896	945.144
(-) CUSTO MERCADORIAS SERVICOS	160.019	418.694
(=) LUCRO BRUTO	233.877	526.450
(-) DESPESAS OPERACIONAIS	148.928	368.611
(=) LUCRO (PREJ) OPERACIONAL	84.949	157.839
RESULTADO NAO OPERACIONAL	77.553	146.512
SALDO DA CONTA CORRECAO MONET	113.885	562.528
VARIACOES MONETARIAS	-4.424	-21.135
RESULTADO ANTES DO IR	271.963	845.744
(-) PROVISOES PARA IR	16.187	50.909
(-) PARTICIP. E CONTRIB.	0	0
(=) LUCRO (PREJ) LIQ. EXERC.	255.776	794.835

INDICES

	1 9 8 2	1 9 8 3
LIQUIDEZ		
CORRENTE	1,03	0,99
GERAL	0,62	0,59
ENDIVIDAMENTO		
GERAL	0,19	0,13
LONGO PRAZO	0,08	0,05
EXTERNO		
INTERNO		
LUCRATIVIDADE		
MARGEM OPERACIONAL	0,22	0,17
MARGEM LIQUIDA	0,65	0,84
RETORNO S/ATIVO OPER.	0,06	0,03
RETORNO S/CAP. PROPR.	0,18	0,17
OUTROS INDICES		
IMOBILIZACAO CAP. PROPR.	1,09	1,06
QUOC. OCUP. (CR$ MILHOES)	11,16	39,20

INFORMAÇÕES COMPLEMENTARES

IDENTIFICAÇÃO

TELECOMUNICACOES DO PARA S.A. - TELEPARA

DATA/ATO CRIACAO 31/10/1972 ASSEMB GERAL EXTRAORDINARIA

CGC - 04815411000196 TELEX - 01094 DDD - 091 FONE 222-4008
ENDERECO - TV DOUTOR MORAES, 21
EDIFICIO SISTEL NAZARE
BELEM PA CEP -

DIRETORIA

DARIO ALFREDO PINHEIRO	PRESIDENTE
ANDRE LUIZ DUQUE ESTRADA	DIRETOR FINANCEIRO
JOAO MALCHER DIAS FILHO	DIRETOR ADMINISTRATIVO
RENATO NAVARRO GUERREIRO	DIRETOR TECNICO
JUARES MARTINHO Q DO NASCIMENTO	DIRETOR DE OPERACOES

OBJETIVO

EXPLORAR OS SERVICOS DE TELECOMUNICACOES E ATIVIDADES NECESSARIAS A EXECUCAO DESSES SERVICOS, NA CONFORMIDADE DAS CONCESSOES, AUTORIZACOES E PERMISSOES QUE LHE FOREM OUTORGADAS.

PRINCIPAIS PRODUTOS E SERVIÇOS

	UNIDADE	1982	1983
TERMINAIS TELEFONICOS INSTAL	TERMINAL	85.089	85.679
TELEFONES INSTALADOS	TELEFONE	117.395	126.250
CHAMADAS INTERURBANAS	LIGACAO	12.289.640	14.727.013
PULSOS REGISTRADOS	PULSACAO	226.799.262	252.126.842

COMPOSIÇÃO ACIONÁRIA

	PERCENT. CAP VOT	PERCENT. CAP TOT
UNIAO	91,339	66,607
TELEBRAS	89,684	64,769
MRN	0,000	0,746
IRB	0,000	0,569
EMBRATEL	1,655	0,523
ESTADO	3,072	1,116
GOV. EST. PA	3,072	1,116
MUNICIPIOS	4,113	1,270
OUTROS	1,476	31,007

PESSOAL

	PROPRIO				CONTRATADO POR TERCEIROS E/OU SOB CONVENIOS			
	NUMERO EMPREGADOS		SALARIOS E ENCARGOS (CR$ 1.000)		NUMERO EMPREGADOS		SALARIOS E ENCARGOS (CR$ 1.000)	
	1982	1983	1982	1983	1982	1983	1982	1983
ADMINISTRACAO	543	517	1.047.600	2.140.400	137	89	41.128	54.422
OPERACAO	1.019	1.015	1.093.600	2.530.400	70	46	20.790	28.129
INVESTIMENTOS	123	145	353.100	640.400	9	0	2.850	0
TOTAL	1.685	1.677	2.494.300	5.311.200	216	135	64.768	82.551

PRINCIPAIS PARTICIPAÇÕES SOCIETÁRIAS

DADOS DE BALANÇO (Cr$ 1.000)

ATIVO	1982	1983
ATIVO CIRCULANTE	2.860.240	5.626.938
DISPONIVEL	733.836	935.924
VALORES	1.916.984	4.365.206
ESTOQUES	185.852	257.089
OUTROS	23.568	68.719
REALIZAVEL A LONGO PRAZO	5.746	2.873
VALORES A RECEBER	5.746	2.873
OUTROS	0	0
ATIVO PERMANENTE	30.856.192	80.571.612
INVESTIMENTOS	2	10.539
PARTICIPACOES	2	4
OUTROS	0	10.535
ATIVO IMOBILIZADO	28.661.832	74.148.706
IMOBILIZACOES TECNICAS	36.950.704	102.052.428
(-) DEPRECIACOES, AMORT.	8.288.872	27.903.722
ATIVO DIFERIDO	2.194.358	6.412.367
TOTAL DO ATIVO	33.722.178	86.201.423

PASSIVO	1982	1983
PASSIVO CIRCULANTE	6.196.489	11.232.524
EMPREST/FINANC (MOEDA NAC.)	1.137.917	6.467.465
EMPREST/FINANC (MOEDA ESTR.)	85.689	456.386
FORNECEDORES/EMPREITEIROS	2.094.419	580.608
OUTROS	2.878.464	3.728.065
EXIGIVEL A LONGO PRAZO	5.084.836	12.239.497
EMPREST/FINANC (MOEDA NAC.)	1.819.006	8.117.816
EMPREST/FINANC (MOEDA ESTR.)	1.337.924	2.049.955
ADIANT. P/ AUMENTO CAPITAL	1.755.279	1.997.847
OUTROS	172.627	73.879
RESULT. EXERCICIOS FUTUROS	0	0
PATRIMONIO LIQUIDO	22.440.853	62.729.402
CAPITAL INTEGRALIZADO	5.863.684	12.681.719
RESERVAS	16.577.169	50.047.683
RESERVAS DE CAPITAL	9.092.279	30.003.744
RESERVAS DE AVALIACAO	0	0
RESERVAS DE LUCRO	6.203.455	14.671.195
LUCROS (PREJ.) ACUMULADOS	1.281.435	5.372.744
TOTAL DO PASSIVO	33.722.178	86.201.423

DEMONSTRAÇÃO DO RESULTADO (Cr$ 1.000)

	1982	1983
RECEITA BRUTA VENDAS SERVICOS	7.120.845	16.732.304
(-) DEDUCOES	0	74.647
(=) RECEITA LIQUIDA	7.120.845	16.657.657
(-) CUSTO MERCADORIAS SERVICOS	3.623.289	10.031.488
(=) LUCRO BRUTO	3.497.556	6.626.169
(-) DESPESAS OPERACIONAIS	3.165.669	6.888.737
(=) LUCRO (PREJ) OPERACIONAL	331.887	-262.568
RESULTADO NAO OPERACIONAL	504.819	680.251
SALDO DA CONTA CORRECAO MONET	5.240.819	12.977.606
VARIACOES MONETARIAS	-3.361.577	-11.578.181
RESULTADO ANTES DO IR	2.715.948	1.817.108
(-) PROVISOES PARA IR	163.151	95.496
(-) PARTICIP. E CONTRIB.	0	0
(=) LUCRO (PREJ) LIQ. EXERC.	2.552.797	1.721.612

ÍNDICES

	1982	1983
LIQUIDEZ		
CORRENTE	0,46	0,50
GERAL	0,25	0,24
ENDIVIDAMENTO		
GERAL	0,33	0,27
LONGO PRAZO	0,15	0,14
EXTERNO	0,12	0,11
INTERNO	0,01	0,09
LUCRATIVIDADE		
MARGEM OPERACIONAL	0,05	-0,02
MARGEM LIQUIDA	0,36	0,10
RETORNO S/ATIVO OPER.	0,01	0,00
RETORNO S/CAP. PROPR.	0,11	0,03
OUTROS INDICES		
IMOBILIZACAO CAP. PROPR.	1,38	1,28
QUOC. OCUP. (CR$ MILHOES)	17,01	44,22

INFORMAÇÕES COMPLEMENTARES

IDENTIFICAÇÃO

TELECOMUNICACOES DO AMAPA S.A. - TELAMAPA

DATA/ATO CRIACAO 02/12/1973 215/73 JUCAP

CGC - 05965421000170 TELEX - 01189 DDD - 096 FONE 222-1234
ENDERECO - AVENIDA DUQUE DE CAXIAS, 106
CENTRAL
MACAPA AP CEP - 68900

DIRETORIA

DARIO ALFREDO PINHEIRO	PRESIDENTE
ARNALDO BIANOR MONTEIRO PENA	VICE PRESIDENTE EXECUTIVO
JOAO MALCHER DIAS FILHO	DIRETOR ADMINISTRATIVO
ANDRE LUIZ DUQUE ESTRADA	DIRETOR FINANCEIRO
RENATO NAVARRO GUERREIRO	DIRETOR TECNICO

OBJETIVO

EXPLORAR OS SERVICOS DE TELECOMUNICACOES E ATIVIDADES NECESSARIAS A EXECUCAO DESSES SERVICOS, NA CONFORMIDADE DAS CONCESSOES, AUTORIZACOES E PERMISSOES QUE LHE FOREM OUTORGADAS.

PRINCIPAIS PRODUTOS E SERVIÇOS

	UNIDADE	1982	1983
TERMINAIS TELEFONICOS INSTAL	TERMINAL	6.220	7.680
TELEFONES INSTALADOS	TELEFONE	7.407	9.872
CHAMADAS INTERURBANAS	LIGACAO	707.756	889.778
PULSOS REGISTRADOS:	PULSACAO	9.524.982	11.392.315

COMPOSIÇÃO ACIONÁRIA

	PERCENT. CAP VOT	PERCENT. CAP TOT
UNIAO	**91,932**	**78,036**
TELEBRAS	90,492	75,262
AMAPA	1,440	2,774
OUTROS	**8,068**	**21,964**

PESSOAL

	PROPRIO				CONTRATADO POR TERCEIROS E/OU SOB CONVENIOS			
	NUMERO EMPREGADOS		SALARIOS E ENCARGOS (CR$ 1.000)		NUMERO EMPREGADOS		SALARIOS E ENCARGOS (CR$ 1.000)	
	1982	1983	1982	1983	1982	1983	1982	1983
ADMINISTRACAO	48	52	68.799	158.409	20	17	8.226	20.898
OPERACAO	73	64	81.819	152.895	11	14	5.797	15.350
INVESTIMENTOS	11	10	16.968	60.194	5	0	577	0
T O T A L	**132**	**126**	**167.586**	**371.498**	**36**	**31**	**14.600**	**36.248**

PRINCIPAIS PARTICIPAÇÕES SOCIETÁRIAS

DADOS DE BALANÇO (Cr$ 1.000)

ATIVO	1982	1983
ATIVO CIRCULANTE	110.442	331.071
DISPONIVEL	12.190	41.567
VALORES	73.889	245.744
ESTOQUES	5.427	16.751
OUTROS	18.936	27.009
REALIZAVEL A LONGO PRAZO	0	0
VALORES A RECEBER	0	0
OUTROS	0	0
ATIVO PERMANENTE	1.900.127	6.544.512
INVESTIMENTOS	0	0
PARTICIPACOES	0	0
OUTROS	0	0
ATIVO IMOBILIZADO	1.820.558	6.059.680
IMOBILIZACOES TECNICAS	2.420.179	7.914.267
(-) DEPRECIACOES, AMORT.	599.621	1.854.587
ATIVO DIFERIDO	79.569	484.832
TOTAL DO ATIVO	2.010.569	6.875.583

PASSIVO	1982	1983
PASSIVO CIRCULANTE	116.913	362.081
EMPREST/FINANC (MOEDA NAC.)	0	0
EMPREST/FINANC (MOEDA ESTR.)	0	0
FORNECEDORES/EMPREITEIROS	0	0
OUTROS	116.913	362.081
EXIGIVEL A LONGO PRAZO	262.909	365.163
EMPREST/FINANC (MOEDA NAC.)	0	0
EMPREST/FINANC (MOEDA ESTR.)	0	0
ADIANT. P/ AUMENTO CAPITAL	0	0
OUTROS	262.909	365.163
RESULT. EXERCICIOS FUTUROS	0	0
PATRIMONIO LIQUIDO	1.630.747	6.148.339
CAPITAL INTEGRALIZADO	638.469	1.662.000
RESERVAS	992.278	4.486.339
RESERVAS DE CAPITAL	762.717	2.954.434
RESERVAS DE AVALIACAO	0	0
RESERVAS DE LUCRO	119.890	1.008.966
LUCROS(PREJ.) ACUMULADOS	109.671	522.939
TOTAL DO PASSIVO	2.010.569	6.875.583

DEMONSTRAÇÃO DO RESULTADO (Cr$ 1.000)

	1982	1983
RECEITA BRUTA VENDAS SERVICOS	404.725	1.032.120
(-) DEDUCOES	0	4.062
(=) RECEITA LIQUIDA	404.725	1.028.058
(-) CUSTO MERCADORIAS SERVICOS	202.749	487.781
(=) LUCRO BRUTO	201.976	540.277
(-) DESPESAS OPERACIONAIS	178.849	410.159
(=) LUCRO (PREJ) OPERACIONAL	23.127	130.118
RESULTADO NAO OPERACIONAL	27.029	103.691
SALDO DA CONTA CORRECAO MONET	104.494	873.133
VARIACOES MONETARIAS	0	0
RESULTADO ANTES DO IR	154.650	1.106.942
(-) PROVISOES PARA IR	10.206	70.134
(-) PARTICIP. E CONTRIB.	0	0
(=) LUCRO (PREJ) LIQ. EXERC.	144.444	1.036.808

ÍNDICES

	1982	1983
LIQUIDEZ		
CORRENTE	0,94	0,91
GERAL	0,29	0,46
ENDIVIDAMENTO		
GERAL	0,19	0,11
LONGO PRAZO	0,13	0,05
EXTERNO		
INTERNO		
LUCRATIVIDADE		
MARGEM OPERACIONAL	0,06	0,13
MARGEM LIQUIDA	0,36	1,00
RETORNO S/ATIVO OPER.	0,01	0,02
RETORNO S/CAP. PROPR.	0,09	0,17
OUTROS INDICES		
IMOBILIZACAO CAP. PROPR.	1,17	1,06
QUOC. OCUP. (CR$ MILHOES)	13,79	48,09

INFORMAÇÕES COMPLEMENTARES

IDENTIFICAÇÃO

TELECOMUNICACOES DO MARANHAO S.A. - TELMA

DATA/ATO CRIACAO 03/03/1967 ASSEMBLEIA GERAL ACIONISTA

CGC - 06274633000174 TELEX - 02116 DDD - 098 FONE 222-2739
ENDERECO - AV ALEXANDRE DE MOURA, 86

SAO LUIS MA CEP - 65000

DIRETORIA

DANILO DE OLIVEIRA IMBROISI	PRESIDENTE
ANTONIO PADUA CARVALHO	DIR ADM FINANCEIRO
JOSE ERNANI BRUSACA DE ALMEIDA	DIR TEC OPERACIONAL

OBJETIVO

EXPLORAR OS SERVICOS DE TELECOMUNICACOES E ATIVIDADES NECESSARIAS A EXECUCAO DESSES SERVICOS, NA CONFORMIDADE DAS CONCESSOES, AUTORIZACOES E PERMISSOES QUE LHE FOREM OUTORGADAS.

PRINCIPAIS PRODUTOS E SERVIÇOS

	UNIDADE	1982	1983
TERMINAIS TELEFONICOS INSTAL	TERMINAL	37.763	47.246
TELEFONES INSTALADOS	TELEFONE	48.115	58.292
CHAMADAS INTERURBANAS	LIGACAO	5.801.119	7.553.212
PULSOS REGISTRADOS	PULSACAO	105.670.000	115.557.000

COMPOSIÇÃO ACIONÁRIA

	PERCENT. CAP VOT	PERCENT. CAP TOT
UNIAO	**95,375**	**83,915**
TELEBRAS	95,375	83,915
ESTADO	**3,259**	**1,405**
GOV. EST. MA	3,259	1,405
OUTROS	**1,366**	**14,680**

PESSOAL

	PROPRIO				CONTRATADO POR TERCEIROS E/OU SOB CONVENIOS			
	NUMERO EMPREGADOS		SALARIOS E ENCARGOS (CR$ 1.000)		NUMERO EMPREGADOS		SALARIOS E ENCARGOS (CR$ 1.000)	
	1982	1983	1982	1983	1982	1983	1982	1983
ADMINISTRACAO	158	162	301.500	764.932	26	32	14.414	41.304
OPERACAO	421	418	541.100	1.169.774	61	62	33.632	80.178
INVESTIMENTOS	48	48	136.700	327.022	0	0	0	0
TOTAL	**627**	**628**	**979.300**	**2.261.728**	**87**	**94**	**48.046**	**121.482**

PRINCIPAIS PARTICIPAÇÕES SOCIETÁRIAS

DADOS DE BALANÇO (Cr$ 1.000)

A T I V O	1 9 8 2	1 9 8 3
ATIVO CIRCULANTE	1.276.515	3.282.540
DISPONIVEL	151.083	275.438
VALORES	1.048.205	2.815.630
ESTOQUES	71.968	136.481
OUTROS	5.259	54.991
REALIZAVEL A LONGO PRAZO	4.121	2.301
VALORES A RECEBER	0	0
OUTROS	4.121	2.301
ATIVO PERMANENTE	14.557.006	43.321.464
INVESTIMENTOS	2.428	13.447
PARTICIPACOES	2.428	13.447
OUTROS	0	0
ATIVO IMOBILIZADO	14.138.475	41.763.610
IMOBILIZACOES TECNICAS	18.244.691	55.832.572
(-) DEPRECIACOES, AMORT.	4.106.216	14.068.962
ATIVO DIFERIDO	416.103	1.544.407
T O T A L D O A T I V O	15.837.642	46.606.305

P A S S I V O	1 9 8 2	1 9 8 3
PASSIVO CIRCULANTE	1.168.150	4.041.608
EMPREST/FINANC (MOEDA NAC.)	218.854	1.127.263
EMPREST/FINANC (MOEDA ESTR.)	0	0
FORNECEDORES/EMPREITEIROS	60.770	115.942
OUTROS	888.526	2.798.403
EXIGIVEL A LONGO PRAZO	2.929.863	6.527.349
EMPREST/FINANC (MOEDA NAC.)	2.181.686	5.213.161
EMPREST/FINANC (MOEDA ESTR.)	0	0
ADIANT. P/ AUMENTO CAPITAL	748.177	1.282.080
OUTROS	0	32.108
RESULT. EXERCICIOS FUTUROS	0	0
PATRIMONIO LIQUIDO	11.739.629	36.037.348
CAPITAL INTEGRALIZADO	3.612.220	7.503.846
RESERVAS	8.127.409	28.533.502
RESERVAS DE CAPITAL	4.196.812	14.130.129
RESERVAS DE AVALIACAO	0	0
RESERVAS DE LUCRO	3.398.985	11.099.175
LUCROS(PREJ.) ACUMULADOS	531.612	3.304.198
T O T A L D O P A S S I V O	15.837.642	46.606.305

DEMONSTRAÇÃO DO RESULTADO (Cr$ 1.000)

	1 9 8 2	1 9 8 3
RECEITA BRUTA VENDAS SERVICOS	3.150.499	8.043.573
(-) DEDUCOES	0	36.551
(=) RECEITA LIQUIDA	3.150.499	8.007.022
(-) CUSTO MERCADORIAS SERVICOS	1.519.494	4.183.520
(=) LUCRO BRUTO	1.631.005	3.823.502
(-) DESPESAS OPERACIONAIS	873.219	1.844.625
(=) LUCRO (PREJ) OPERACIONAL	757.786	1.978.877
RESULTADO NAO OPERACIONAL	386.495	765.344
SALDO DA CONTA CORRECAO MONET	2.044.093	6.653.807
VARIACOES MONETARIAS	-1.101.311	-4.136.917
RESULTADO ANTES DO IR	2.087.063	5.261.111
(-) PROVISOES PARA IR	112.450	296.083
(-) PARTICIP. E CONTRIB.	62.492	0
(=) LUCRO (PREJ) LIQ. EXERC.	1.912.121	4.965.028

ÍNDICES

	1 9 8 2	1 9 8 3
LIQUIDEZ		
CORRENTE	1,09	0,81
GERAL	0,31	0,31
ENDIVIDAMENTO		
GERAL	0,26	0,23
LONGO PRAZO	0,18	0,14
EXTERNO	0,04	0,04
INTERNO	0,11	0,09
LUCRATIVIDADE		
MARGEM OPERACIONAL	0,24	0,25
MARGEM LIQUIDA	0,61	0,62
RETORNO S/ATIVO OPER.	0,05	0,04
RETORNO S/CAP. PROPR.	0,16	0,14
OUTROS INDICES		
IMOBILIZACAO CAP. PROPR.	1,24	1,20
QUOC. OCUP. (CR$ MILHOES)	22,55	66,50

INFORMAÇÕES COMPLEMENTARES

IDENTIFICAÇÃO

TELECOMUNICACOES DO PIAUI S.A. - TELEPISA

DATA/ATO CRIACAO 22/11/1965 ASSEMBL DE CONSTITUICAO
DATA/ATO CONSTITUICAO 22/11/1965 ASSEMBL DE CONSTITUICAO
CGC - 06847875000100 TELEX - 86214 DDD - 086 FONE 105
ENDERECO - AV FREI SERAFIM, 1782

TERESINA PI CEP - 64000

DIRETORIA

ROBERTO DE SIQUEIRA FERREIRA LEITE	PRESIDENTE
GERALDO FORTES FREITAS	DIRETOR ADMIN FINANCEIRO
JOAQUIM OLEGARIO DE BARROS ALMEIDA	DIPETOR TECNICO OPERACION

OBJETIVO

EXPLORAR OS SERVICOS DE TELECOMUNICACOES E ATIVIDADES NECESSARIAS A EXECUCAO DESSES SERVICOS, NA CONFORMIDADE DAS CONCESSOES, AUTORIZACOES E PERMISSOES QUE LHE FOREM OUTORGADAS.

PRINCIPAIS PRODUTOS E SERVIÇOS

	UNIDADE	1982	1983
TERMINAIS TELEFONICOS INSTAL	TERMINAL	31.890	36.900
TELEFONES INSTALADOS	TELEFONE	44.192	50.356
CHAMADAS INTERURBANAS	LIGACAO	3.510.595	4.160.263
PULSOS REGISTRADOS	PULSACAO	92.874.100	105.390.300

COMPOSIÇÃO ACIONÁRIA

	PERCENT. CAP VOT	PERCENT. CAP TOT
UNIAO	**94,300**	**78,171**
TELEBRAS	92,974	75,888
SUDENE	0,000	1,575
EMBRATEL	1,326	0,708
ESTADO	**4,268**	**2,679**
GOV. EST. PI	4,268	2,679
OUTROS	**1,432**	**19,150**

PESSOAL

	PROPRIO				CONTRATADO POR TERCEIROS E/OU SOB CONVENIOS			
	NUMERO EMPREGADOS		SALARIOS E ENCARGOS (CR$ 1.000)		NUMERO EMPREGADOS		SALARIOS E ENCARGOS (CR$ 1.000)	
	1982	1983	1982	1983	1982	1983	1982	1.983
ADMINISTRACAO	136	141	246.624	517.063	105	91	31.840	67.617
OPERACAO	363	367	352.210	730.308	0	0	0	0
INVESTIMENTOS	64	61	105.077	274.926	0	0	0	0
TOTAL	**563**	**569**	**703.911**	**1.522.297**	**105**	**91**	**31.840**	**67.617**

PRINCIPAIS PARTICIPAÇÕES SOCIETÁRIAS

DADOS DE BALANÇO (Cr$ 1.000)

ATIVO	1982	1983
ATIVO CIRCULANTE	848.521	1.827.056
DISPONIVEL	423.104	257.471
VALORES	371.339	1.367.548
ESTOQUES	52.611	167.158
OUTROS	1.467	34.879
REALIZAVEL A LONGO PRAZO	0	0
VALORES A RECEBER	0	0
OUTROS	0	0
ATIVO PERMANENTE	10.557.030	31.624.552
INVESTIMENTOS	70	180
PARTICIPACOES	0	0
OUTROS	70	180
ATIVO IMOBILIZADO	10.099.821	30.330.910
IMOBILIZACOES TECNICAS	12.959.838	39.784.828
(-) DEPRECIACOES, AMORT.	2.860.017	9.453.918
ATIVO DIFERIDO	457.139	1.293.462
TOTAL DO ATIVO	11.405.551	33.451.608

PASSIVO	1982	1983
PASSIVO CIRCULANTE	738.296	2.362.016
EMPREST/FINANC (MOEDA NAC.)	50.477	291.525
EMPREST/FINANC (MOEDA ESTR.)	0	0
FORNECEDORES/EMPREITEIROS	53.084	516.817
OUTROS	634.735	1.553.674
EXIGIVEL A LONGO PRAZO	764.991	1.240.480
EMPREST/FINANC (MOEDA NAC.)	213.372	306.975
EMPREST/FINANC (MOEDA ESTR.)	0	0
ADIANT. P/ AUMENTO CAPITAL	545.380	917.986
OUTROS	6.239	15.519
RESULT. EXERCICIOS FUTUROS	0	0
PATRIMONIO LIQUIDO	9.902.264	29.849.112
CAPITAL INTEGRALIZADO	3.241.411	6.665.359
RESERVAS	6.660.853	23.183.753
RESERVAS DE CAPITAL	3.642.967	12.429.560
RESERVAS DE AVALIACAO	0	0
RESERVAS DE LUCRO	1.739.957	5.640.944
LUCROS(PREJ.) ACUMULADOS	1.277.929	5.113.249
TOTAL DO PASSIVO	11.405.551	33.451.608

DEMONSTRAÇÃO DO RESULTADO (Cr$ 1.000)

	1982	1983
RECEITA BRUTA VENDAS SERVICOS	2.012.144	4.950.202
(-) DEDUCOES	0	24.248
(=) RECEITA LIQUIDA	2.012.144	4.925.954
(-) CUSTO MERCADORIAS SERVICOS	962.657	2.495.303
(=) LUCRO BRUTO	1.049.487	2.430.651
(-) DESPESAS OPERACIONAIS	562.953	1.105.633
(=) LUCRO (PREJ) OPERACIONAL	486.534	1.325.018
RESULTADO NAO OPERACIONAL	339.107	875.397
SALDO DA CONTA CORRECAO MONET	692.206	2.160.846
VARIACOES MONETARIAS	-128.171	-402.252
RESULTADO ANTES DO IR	1.389.676	3.959.009
(-) PROVISOES PARA IR	76.777	224.477
(-) PARTICIP. E CONTRIB.	43.826	94.269
(=) LUCRO (PREJ) LIQ. EXERC.	1.269.073	3.640.263

ÍNDICES

	1982	1983
LIQUIDEZ		
CORRENTE	1,15	0,77
GERAL	0,56	0,51
ENDIVIDAMENTO		
GERAL	0,13	0,11
LONGO PRAZO	0,07	0,04
EXTERNO	0,01	0,01
INTERNO	0,02	0,01
LUCRATIVIDADE		
MARGEM OPERACIONAL	0,24	0,27
MARGEM LIQUIDA	0,63	0,74
RETORNO S/ATIVO OPER.	0,04	0,04
RETORNO S/CAP.PROPR.	0,13	0,12
OUTROS INDICES		
IMOBILIZACAO CAP.PROPR.	1,07	1,06
QUOC. OCUP.(CR$ MILHOES)	17,94	53,31

INFORMAÇÕES COMPLEMENTARES

IDENTIFICAÇÃO

TELECOMUNICACOES DO CEARA S.A. - TELECEARA

DATA/ATO CRIACAO 03/11/1971 ASSEMBLEIA GERAL

CGC - 07072812000191 TELEX - 01091 DDD - 085 FONE 231-8111
ENDERECO - AV. DUQUE DE CAXIAS, 420
CENTRO
FORTALEZA CE CEP -

DIRETORIA

TARCISO FARIA FREITAS E SILVA	PRESIDENTE
ELIARDO XIMENES RODRIGUES	DIR. ADMINISTRATIVO
MARCILIO A GENTIL COSTA SOUSA	DIR. ECONOM-FINANC
ALBERTO COSTA DE MATOS PINTO	DIR DE OPERACOES
FCO JOSE PIERRE BARRETO LIMA	DIR. TECNICO
LAURO CHAVES FILHO	DIR. ASSUNTOS ESPECIAIS

OBJETIVO

EXPLORAR OS SERVICOS DE TELECOMUNICACOES E ATIVIDADES NECESSARIAS A EXECUCAO DESSES SERVICOS, NA CONFORMIDADE DAS CONCESSOES, AUTORIZACOES E PERMISSOES QUE LHE FOREM OUTORGADAS.

PRINCIPAIS PRODUTOS E SERVIÇOS

	UNIDADE	1982	1983
TERMINAIS TELEFONICOS INSTAL	TERMINAL	120.510	130.100
TELEFONES INSTALADOS	TELEFONE	150.177	170.762
CHAMADAS INTERURBANAS	LIGACAO	15.003.000	16.159.434
PULSOS REGISTRADOS	PULSACAO	354.583.078	426.863.638

COMPOSIÇÃO ACIONÁRIA

	PERCENT. CAP VOT	PERCENT. CAP TOT
UNIAO	**75,008**	**64,272**
TELEBRAS	75,008	62,537
SUDENE	0,000	1,735
ESTADO	**14,884**	**7,089**
GOV. EST. CE	14,884	7,089
MUNICIPIOS	**9,397**	**3,645**
OUTROS	**0,711**	**24,994**

PESSOAL

	PROPRIO				CONTRATADO POR TERCEIROS E/OU SOB CONVENIOS			
	NUMERO EMPREGADOS		SALARIOS E ENCARGOS (CR$ 1.000)		NUMERO EMPREGADOS		SALARIOS E ENCARGOS (CR$ 1.000)	
	1982	1983	1982	1983	1982	1983	1982	1983
ADMINISTRACAO	546	556	805.291	1.942.894	212	194	71.641	320.594
OPERACAO	1.003	1.016	1.614.282	3.322.402	0	0	0	0
INVESTIMENTOS	569	558	769.932	1.938.783	0	0	0	0
TOTAL	**2.118**	**2.130**	**3.189.505**	**7.204.079**	**212**	**194**	**71.641**	**320.594**

PRINCIPAIS PARTICIPAÇÕES SOCIETÁRIAS

DADOS DE BALANÇO (Cr$ 1.000)

ATIVO	1982	1983
ATIVO CIRCULANTE	2.701.746	6.082.547
DISPONIVEL	506.035	376.955
VALORES	1.920.793	5.334.379
ESTOQUES	274.918	371.213
OUTROS	0	0
REALIZAVEL A LONGO PRAZO	1.312.411	4.176.923
VALORES A RECEBER	1.310.475	4.175.957
OUTROS	1.936	966
ATIVO PERMANENTE	42.883.829	116.850.511
INVESTIMENTOS	10.185	27.109
PARTICIPACOES	0	0
OUTROS	10.185	27.109
ATIVO IMOBILIZADO	40.166.625	108.255.031
IMOBILIZACOES TECNICAS	52.450.825	148.408.235
(-) DEPRECIACOES, AMORT.	12.284.200	40.153.204
ATIVO DIFERIDO	2.707.019	8.568.371
TOTAL DO ATIVO	46.897.986	127.109.981

PASSIVO	1982	1983
PASSIVO CIRCULANTE	3.968.387	10.751.501
EMPREST/FINANC (MOEDA NAC.)	1.460.626	1.516.751
EMPREST/FINANC (MOEDA ESTR.)	124.646	3.536.257
FORNECEDORES/EMPREITEIROS	265.422	377.889
OUTROS	2.117.693	5.320.604
EXIGIVEL A LONGO PRAZO	8.922.796	22.301.473
EMPREST/FINANC (MOEDA NAC.)	3.785.757	2.665.071
EMPREST/FINANC (MOEDA ESTR.)	2.889.606	16.991.497
ADIANT. P/ AUMENTO CAPITAL	1.850.317	1.703.692
OUTROS	397.116	941.213
RESULT. EXERCICIOS FUTUROS	0	0
PATRIMONIO LIQUIDO	34.006.803	94.057.007
CAPITAL INTEGRALIZADO	8.499.161	17.293.452
RESERVAS	25.507.642	76.763.555
RESERVAS DE CAPITAL	11.847.465	39.405.586
RESERVAS DE AVALIACAO	0	0
RESERVAS DE LUCRO	11.131.410	27.529.989
LUCROS (PREJ.) ACUMULADOS	2.528.767	9.827.980
TOTAL DO PASSIVO	46.897.986	127.109.981

DEMONSTRAÇÃO DO RESULTADO (Cr$ 1.000)

	1982	1983
RECEITA BRUTA VENDAS SERVICOS	7.689.971	17.243.663
(-) DEDUCOES	0	73.454
(=) RECEITA LIQUIDA	7.689.971	17.170.209
(-) CUSTO MERCADORIAS SERVICOS	3.780.005	9.334.340
(=) LUCRO BRUTO	3.909.966	7.835.869
(-) DESPESAS OPERACIONAIS	2.647.469	6.287.184
(=) LUCRO (PREJ) OPERACIONAL	1.262.497	1.548.685
RESULTADO NAO OPERACIONAL	447.041	451.395
SALDO DA CONTA CORRECAO MONET	5.599.217	15.913.977
VARIACOES MONETARIAS	-3.035.417	-14.073.717
RESULTADO ANTES DO IR	4.273.338	3.840.340
(-) PROVISOES PARA IR	204.187	213.202
(-) PARTICIP. E CONTRIB.	250.824	0
(=) LUCRO (PREJ) LIQ. EXERC.	3.818.327	3.627.138

ÍNDICES

	1982	1983
LIQUIDEZ		
CORRENTE	0,68	0,57
GERAL	0,31	0,31
ENDIVIDAMENTO		
GERAL	0,27	0,26
LONGO PRAZO	0,19	0,18
EXTERNO	0,12	0,16
INTERNO	0,05	0,03
LUCRATIVIDADE		
MARGEM OPERACIONAL	0,16	0,09
MARGEM LIQUIDA	0,50	0,21
RETORNO S/ATIVO OPER.	0,03	0,01
RETORNO S/CAP. PROPR.	0,11	0,04
OUTROS INDICES		
IMOBILIZACAO CAP. PROPR.	1,26	1,24
QUOC. OCUP. (CR$ MILHOES)	18,96	50,82

INFORMAÇÕES COMPLEMENTARES

IDENTIFICAÇÃO

TELECOMUNICACOES DO RIO GRANDE DO NORTE S.A. - TELERN

DATA/ATO CRIACAO 03/09/1963 LEI N 2918
DATA/ATO CONSTITUICAO 03/03/1964 AGE
CGC - 08408254000155 TELEX - 08415 DDD - 084 FONE 222-2655
ENDERECO - AV PRUDENTE DE MORAIS, 757
TIROL
NATAL RN CEP -

DIRETORIA

ISRAEL DE OLIVEIRA	PRESIDENTE
OTAVIO MARIZ MAIA	DIRETOR ADMINISTRATIVO
OSVALDO FORTES DO REGO	DIRETOR DE OPERACOES
JOSE ARNAUD JUNIOR	DIR ECONOMICO FINANCEIRO

OBJETIVO

EXPLORAR OS SERVICOS DE TELECOMUNICACOES E ATIVIDADES NECESSARIAS A EXECUCAO DESSES SERVICOS, NA CONFORMIDADE DAS CONCESSOES, AUTORIZACOES E PERMISSOES QUE LHE FOREM OUTORGADAS.

PRINCIPAIS PRODUTOS E SERVIÇOS

	UNIDADE	1982	1983
TERMINAIS TELEFONICOS INSTAL.	TERMINAL	36.252	38.440
TELEFONES INSTALADOS	TELEFONE	47.105	49.808
CHAMADAS INTERURBANAS	LIGACAO	7.962.000	9.110.000
PULSOS REGISTRADOS	PULSACAO	119.708.000	131.078.000

COMPOSIÇÃO ACIONÁRIA

	PERCENT. CAP VOT	PERCENT. CAP TOT
UNIAO	95,997	70,128
TELEBRAS	84,602	61,343
EMBRATEL	11,395	4,408
SUDENE	0,000	4,377
ESTADO	0,000	3,876
GOV. EST. RN	0,000	3,876
OUTROS	4,003	25,996

PESSOAL

	PROPRIO				CONTRATADO POR TERCEIROS E/OU SOB CONVENIOS			
	NUMERO EMPREGADOS		SALARIOS E ENCARGOS (CR$ 1.000)		NUMERO EMPREGADOS		SALARIOS E ENCARGOS (CR$ 1.000)	
	1982	1983	1982	1983	1982	1983	1982	1983
ADMINISTRACAO	199	222	428.837	1.063.183	37	37	10.322	20.826
OPERACAO	536	478	629.972	1.127.543	46	47	13.524	27.286
INVESTIMENTOS	65	78	152.249	374.844	5	5	1.782	3.595
TOTAL	800	778	1.211.058	2.565.570	88	89	25.628	51.707

PRINCIPAIS PARTICIPAÇÕES SOCIETÁRIAS

DADOS DE BALANÇO (Cr$ 1.000)

ATIVO	1982	1983
ATIVO CIRCULANTE	1.463.385	2.298.009
DISPONIVEL	456.273	324.322
VALORES	661.125	1.613.456
ESTOQUES	88.022	121.585
OUTROS	257.965	238.646
REALIZAVEL A LONGO PRAZO	1.806	892
VALORES A RECEBER	337	334
OUTROS	1.469	558
ATIVO PERMANENTE	9.812.577	30.752.064
INVESTIMENTOS	8.443	21.682
PARTICIPACOES	0	0
OUTROS	8.443	21.682
ATIVO IMOBILIZADO	9.440.172	29.529.829
IMOBILIZACOES TECNICAS	14.402.318	44.661.354
(-) DEPRECIACOES, AMORT.	4.962.146	15.131.525
ATIVO DIFERIDO	363.962	1.200.553
TOTAL DO ATIVO	11.277.768	33.050.965

PASSIVO	1982	1983
PASSIVO CIRCULANTE	1.369.580	3.841.667
EMPREST/FINANC (MOEDA NAC.)	373.661	1.153.576
EMPREST/FINANC (MOEDA ESTR.)	24.094	88.713
FORNECEDORES/EMPREITEIROS	69.211	123.701
OUTROS	902.614	2.475.677
EXIGIVEL A LONGO PRAZO	1.438.009	4.096.686
EMPREST/FINANC (MOEDA NAC.)	846.750	1.733.601
EMPREST/FINANC (MOEDA ESTR.)	105.691	277.152
ADIANT. P/ AUMENTO CAPITAL	441.821	1.191.397
OUTROS	43.747	894.536
RESULT. EXERCICIOS FUTUROS	0	0
PATRIMONIO LIQUIDO	8.470.179	25.112.612
CAPITAL INTEGRALIZADO	3.051.984	6.134.865
RESERVAS	5.418.195	18.977.747
RESERVAS DE CAPITAL	3.428.845	11.527.086
RESERVAS DE AVALIACAO	0	0
RESERVAS DE LUCRO	1.440.894	5.318.091
LUCROS(PREJ.) ACUMULADOS	548.456	2.132.570
TOTAL DO PASSIVO	11.277.768	33.050.965

DEMONSTRAÇÃO DO RESULTADO (Cr$ 1.000)

	1982	1983
RECEITA BRUTA VENDAS SERVICOS	2.952.876	6.542.550
(-) DEDUCOES	0	31.156
(=) RECEITA LIQUIDA	2.952.876	6.511.394
(-) CUSTO MERCADORIAS SERVICOS	1.293.961	2.994.658
(=) LUCRO BRUTO	1.658.915	3.516.736
(-) DESPESAS OPERACIONAIS	948.175	2.070.859
(=) LUCRO (PREJ) OPERACIONAL	710.740	1.445.877
RESULTADO NAO OPERACIONAL	536.811	745.046
SALDO DA CONTA CORRECAO MONET	604.620	3.222.315
VARIACOES MONETARIAS	-710.067	-2.537.937
RESULTADO ANTES DO IR	1.142.104	2.875.301
(-) PROVISOES PARA IR	61.013	180.408
(-) PARTICIP. E CONTRIB.	92.664	0
(=) LUCRO (PREJ) LIQ. EXERC.	988.427	2.694.893

ÍNDICES

	1982	1983
LIQUIDEZ		
CORRENTE	1,07	0,60
GERAL	0,52	0,29
ENDIVIDAMENTO		
GERAL	0,25	0,24
LONGO PRAZO	0,13	0,12
EXTERNO	0,06	0,07
INTERNO	0,06	0,03
LUCRATIVIDADE		
MARGEM OPERACIONAL	0,24	0,22
MARGEM LIQUIDA	0,33	0,41
RETORNO S/ATIVO OPER.	0,06	0,04
RETORNO S/CAP.PROPR.	0,12	0,11
OUTROS INDICES		
IMOBILIZACAO CAP.PROPR.	1,16	1,22
QUOC. OCUP.(CR$ MILHOES)	11,80	37,96

INFORMAÇÕES COMPLEMENTARES

IDENTIFICAÇÃO

TELECOMUNICACOES DA PARAIBA S.A. - TELPA

DATA/ATO CRIACAO 31/12/1974 A G E
DATA/ATO CONSTITUICAO 31/12/1974 AGE
CGC - 08827313000120 TELEX - 02122 DDD - 083 FONE 222-1299
ENDERECO - AV RUI BARBOSA, 853
TORRE
JOAO PESSOA PB CEP - 58000

DIRETORIA

JOOST VAN DAMME	PRESIDENTE
MANOEL DE DEUS ALVES	DIR ADM FINANCEIRO
ANTONIO DURAO GUIMARAES E SOUZA	DIR OPERACOES
BERNARDINO BANDEIRA FILHO	DIR TECNICO

OBJETIVO

EXPLORAR OS SERVICOS DE TELECOMUNICACOES E ATIVIDADES NECESSARIAS A EXECUCAO DESSES SERVICOS, NA CONFORMIDADE DAS CONCESSOES, AUTORIZACOES E PERMISSOES QUE LHE FOREM OUTORGADAS.

PRINCIPAIS PRODUTOS E SERVIÇOS

	UNIDADE	1982	1983
TERMINAIS TELEFONICOS INSTAL.	TERMINAL	52.805	56.447
TELEFONES INSTALADOS	TELEFONE	70.139	79.064
CHAMADAS INTERURBANAS	LIGACAO	8.879.000	10.649.486
PULSOS REGISTRADOS	PULSACAO	151.361.000	159.915.212

COMPOSIÇÃO ACIONÁRIA

	PERCENT. CAP VOT	PERCENT. CAP TOT
UNIAO	**95,368**	**74,605**
TELEBRAS	95,368	71,276
SUDENE	0,000	3,329
ESTADO	**0,841**	**0,411**
GOV. EST. PB	0,841	0,411
OUTROS	**3,791**	**24,984**

PESSOAL

	PROPRIO				CONTRATADO POR TERCEIROS E/OU SOB CONVENIOS			
	NUMERO EMPREGADOS		SALARIOS E ENCARGOS (CR$ 1.000)		NUMERO EMPREGADOS		SALARIOS E ENCARGOS (CR$ 1.000)	
	1982	1983	1982	1983	1982	1983	1982	1983
ADMINISTRACAO	153	177	361.855	715.800	99	83	52.894	105.700
OPERACAO	679	655	791.004	1.621.700	0	0	0	0
INVESTIMENTOS	55	62	194.846	449.700	0	0	0	0
TOTAL	**887**	**894**	**1.347.705**	**2.787.200**	**99**	**83**	**52.894**	**105.700**

PRINCIPAIS PARTICIPAÇÕES SOCIETÁRIAS

DADOS DE BALANÇO (Cr$ 1.000)

ATIVO	1982	1983
ATIVO CIRCULANTE	1.475.642	3.366.656
DISPONIVEL	423.380	672.852
VALORES	991.848	2.555.875
ESTOQUES	57.796	132.451
OUTROS	2.618	5.478
REALIZAVEL A LONGO PRAZO	1.631	20.536
VALORES A RECEBER	1.630	579
OUTROS	1	19.957
ATIVO PERMANENTE	14.527.646	39.301.280
INVESTIMENTOS	263	674
PARTICIPACOES	0	0
OUTROS	263	674
ATIVO IMOBILIZADO	13.481.314	35.511.530
IMOBILIZACOES TECNICAS	18.686.441	52.253.203
(-) DEPRECIACOES, AMORT.	5.205.127	16.741.673
ATIVO DIFERIDO	1.046.069	3.789.076
TOTAL DO ATIVO	16.004.919	42.688.472

PASSIVO	1982	1983
PASSIVO CIRCULANTE	1.536.317	3.730.075
EMPREST/FINANC (MOEDA NAC.)	104.865	336.922
EMPREST/FINANC (MOEDA ESTR.)	173.667	727.847
FORNECEDORES/EMPREITEIROS	155.428	193.372
OUTROS	1.102.357	2.471.934
EXIGIVEL A LONGO PRAZO	2.046.893	4.460.751
EMPREST/FINANC (MOEDA NAC.)	324.153	503.990
EMPREST/FINANC (MOEDA ESTR.)	896.427	2.797.843
ADIANT. P/ AUMENTO CAPITAL	0	0
OUTROS	826.313	1.158.918
RESULT. EXERCICIOS FUTUROS	0	0
PATRIMONIO LIQUIDO	12.421.709	34.497.646
CAPITAL INTEGRALIZADO	3.914.683	8.091.987
RESERVAS	8.507.026	26.405.659
RESERVAS DE CAPITAL	4.681.026	15.594.294
RESERVAS DE AVALIACAO	0	0
RESERVAS DE LUCRO	3.392.018	8.584.317
LUCROS(PREJ.) ACUMULADOS	433.982	2.227.048
TOTAL DO PASSIVO	16.004.919	42.688.472

DEMONSTRAÇÃO DO RESULTADO (Cr$ 1.000)

	1982	1983
RECEITA BRUTA VENDAS SERVICOS	3.458.725	8.029.871
(-) DEDUCOES	0	22.010
(=) RECEITA LIQUIDA	3.458.725	8.007.861
(-) CUSTO MERCADORIAS SERVICOS	1.607.714	3.766.645
(=) LUCRO BRUTO	1.851.011	4.241.216
(-) DESPESAS OPERACIONAIS	1.275.874	3.002.878
(=) LUCRO (PREJ) OPERACIONAL	575.137	1.238.338
RESULTADO NAO OPERACIONAL	233.058	415.491
SALDO DA CONTA CORRECAO MONET	1.364.991	3.620.094
VARIACOES MONETARIAS	-732.386	-3.318.180
RESULTADO ANTES DO IR	1.440.800	1.955.743
(-) PROVISOES PARA IR	78.485	115.725
(-) PARTICIP. E CONTRIB.	79.609	0
(=) LUCRO (PREJ) LIQ. EXERC.	1.282.706	1.840.018

ÍNDICES

	1982	1983
LIQUIDEZ		
CORRENTE	0,96	0,90
GERAL	0,41	0,41
ENDIVIDAMENTO		
GERAL	0,22	0,19
LONGO PRAZO	0,13	0,10
EXTERNO	0,07	0,08
INTERNO	0,03	0,02
LUCRATIVIDADE		
MARGEM OPERACIONAL	0,17	0,15
MARGEM LIQUIDA	0,37	0,23
RETORNO S/ATIVO OPER.	0,04	0,03
RETORNO S/CAP. PROPR.	0,10	0,05
OUTROS INDICES		
IMOBILIZACAO CAP. PROPR.	1,17	1,14
QUOC. OCUP. (CR$ MILHOES)	15,20	39,72

INFORMAÇÕES COMPLEMENTARES

IDENTIFICAÇÃO

TELECOMUNICACOES DE PERNAMBUCO S.A. - TELPE

DATA/ATO CRIACAO 10/07/1958 N 783 JTA CMAL EST PE
DATA/ATO CONSTITUICAO 01/12/1977 N 19866 JTA C M A L EST PE
CGC - 10819803000126 TELEX - 01388 DDD - 081 FONE 271-2100
ENDERECO - AV AFONSO OLINDENSE, 1513
VARZEA VARZEA
RECIFE PE CEP - 50000

DIRETORIA

GILDARTE GIAMBASTIANI DA SILVA	PRESIDENTE
JUAREZ DE PAIVA MACEDO	DIRETOR ECON FINANCEIRO
LAURO DE LYRA MONTARROYOS	DIRETOR ADMINISTRATIVO
SIZUO ARAKAWA	DIRETOR DE OPERACOES
LUCIANO BEZERRA DE MELLO	DIRETOR TECNICO

OBJETIVO

EXPLORAR OS SERVICOS DE TELECOMUNICACOES E ATIVIDADES NECESSARIAS A EXECUCAO DESSES SERVICOS, NA CONFORMIDADE DAS CONCESSOES, AUTORIZACOES E PERMISSOES QUE LHE FOREM OUTORGADAS.

PRINCIPAIS PRODUTOS E SERVIÇOS

	UNIDADE	1982	1983
TERMINAIS TELEFONICOINSTAL.	TERMINAL	132.580	137.470
TELEFONES INSTALADOS	TELEFONE	169.630	178.056
CHAMADAS INTERURBANAS	LIGACAO	19.670.700	24.587.300
PULSOS REGISTRADOS	PULSACAO	445.557.100	485.089.800

COMPOSIÇÃO ACIONÁRIA

	PERCENT. CAP VOT	PERCENT. CAP TOT
UNIAO	**86,942**	**83,950**
TELEBRAS	86,942	83,950
ESTADO	**0,617**	**0,213**
DETELPE	0,558	0,192
GOV. EST. PE	0,059	0,021
OUTROS	**12,441**	**15,837**

PESSOAL

	PROPRIO NUMERO EMPREGADOS 1982	1983	PROPRIO SALARIOS E ENCARGOS (CR$ 1.000) 1982	1983	CONTRATADO POR TERCEIROS E/OU SOB CONVENIOS NUMERO EMPREGADOS 1982	1983	SALARIOS E ENCARGOS (CR$ 1.000) 1982	1983
ADMINISTRACAO	571	579	1.481.738	2.801.542	335	307	157.603	38.530
OPERACAO	1.724	1.700	1.745.000	3.967.200	0	0	0	0
INVESTIMENTOS	277	252	744.844	1.322.061	0	0	0	0
T O T A L	**2.572**	**2.531**	**3.971.582**	**8.090.803**	**335**	**307**	**157.603**	**38.530**

PRINCIPAIS PARTICIPAÇÕES SOCIETÁRIAS

DADOS DE BALANÇO (Cr$ 1.000)

A T I V O	1 9 8 2	1 9 8 3
ATIVO CIRCULANTE	3.465.020	6.761.786
DISPONIVEL	806.777	806.916
VALORES	2.135.070	4.787.427
ESTOQUES	243.479	664.772
OUTROS	279.694	502.671
REALIZAVEL A LONGO PRAZO	123.639	288.366
VALORES A RECEBER	119.008	286.971
OUTROS	4.631	1.395
ATIVO PERMANENTE	52.888.885	134.167.195
INVESTIMENTOS	5.311	13.626
PARTICIPACOES	0	0
OUTROS	5.311	13.626
ATIVO IMOBILIZADO	50.585.911	126.045.914
IMOBILIZACOES TECNICAS	69.179.869	185.099.983
(-) DEPRECIACOES, AMORT.	18.593.958	59.054.069
ATIVO DIFERIDO	2.297.663	8.107.655
T O T A L D O A T I V O	56.477.544	141.217.347

P A S S I V O	1 9 8 2	1 9 8 3
PASSIVO CIRCULANTE	6.686.053	15.277.429
EMPREST/FINANC (MOEDA NAC.)	2.621.385	7.428.825
EMPREST/FINANC (MOEDA ESTR.)	783.404	2.128.412
FORNECEDORES/EMPREITEIROS	0	0
OUTROS	3.281.264	5.720.192
EXIGIVEL A LONGO PRAZO	14.297.826	34.369.841
EMPREST/FINANC (MOEDA NAC.)	7.568.589	19.160.579
EMPREST/FINANC (MOEDA ESTR.)	3.331.327	9.810.657
ADIANT. P/ AUMENTO CAPITAL	3.064.132	2.000.438
OUTROS	333.778	3.398.167
RESULT. EXERCICIOS FUTUROS	1.634	5.080
PATRIMONIO LIQUIDO	35.492.031	91.564.997
CAPITAL INTEGRALIZADO	16.514.737	37.189.000
RESERVAS	18.977.294	54.375.997
RESERVAS DE CAPITAL	16.258.884	54.375.997
RESERVAS DE AVALIACAO	0	0
RESERVAS DE LUCRO	2.718.410	0
LUCROS (PREJ.) ACUMULADOS	0	0
T O T A L D O P A S S I V O	56.477.544	141.217.347

DEMONSTRAÇÃO DO RESULTADO (Cr$ 1.000)

	1 9 8 2	1 9 8 3
RECEITA BRUTA VENDAS SERVICOS	10.139.409	22.920.210
(-) DEDUCOES	0	98.072
(=) RECEITA LIQUIDA	10.139.409	22.822.138
(-) CUSTO MERCADORIAS SERVICOS	5.828.431	13.609.767
(=) LUCRO BRUTO	4.310.978	9.212.371
(-) DESPESAS OPERACIONAIS	4.200.317	9.038.405
(=) LUCRO (PREJ) OPERACIONAL	110.661	173.966
RESULTADO NAO OPERACIONAL	489.647	92.860
SALDO DA CONTA CORRECAO MONET	10.113.939	25.515.146
VARIACOES MONETARIAS	-7.331.944	-33.354.230
RESULTADO ANTES DO IR	3.382.303	-7.572.258
(-) PROVISOES PARA IR	0	0
(-) PARTICIP. E CONTRIB.	79.485	0
(=) LUCRO (PREJ) LIQ. EXERC.	3.302.818	-7.572.258

ÍNDICES

	1 9 8 2	1 9 8 3
LIQUIDEZ		
CORRENTE	0,52	0,44
GERAL	0,17	0,14
ENDIVIDAMENTO		
GERAL	0,37	0,35
LONGO PRAZO	0,25	0,24
EXTERNO	0,20	0,24
INTERNO	0,05	0,04
LUCRATIVIDADE		
MARGEM OPERACIONAL	0,01	0,01
MARGEM LIQUIDA	0,33	-0,33
RETORNO S/ATIVO OPER.	0,00	0,00
RETORNO S/CAP.PROPR.	0,09	-0,08
OUTROS INDICES		
IMOBILIZACAO CAP.PROPR.	1,49	1,47
QUOC. OCUP. (CR$ MILHOES)	19,67	49,80

INFORMAÇÕES COMPLEMENTARES

IDENTIFICAÇÃO

TELECOMUNICACOES DE ALAGOAS S.A. - TELASA

DATA/ATO CRIACAO 30/05/1958 ESCRITURA PUBLICA
DATA/ATO CONSTITUICAO 31/05/0058 ESCRITURA PUBLICA COMO CTA
CGC - 12286423000107 TELEX - 02117 DDD - 082 FONE 223-8442
ENDERECO - RUA JOAQUIM TAVORA, 320
CENTRO
MACEIO AL CEP - 57000

DIRETORIA

MARCELLO GUIMARAES BARROS	PRESIDENTE
MANOEL MONTENEGRO NETO	DIR TEC OPERACIONAL
GILBERTO GOMES	DIR ADM FINANCEIRO

OBJETIVO

EXPLORAR OS SERVICOS DE TELECOMUNICACOES E ATIVIDADES NECESSARIAS A EXECUCAO DESSES SERVICOS, NA CONFORMIDADE DAS CONCESSOES, AUTORIZACOES E PERMISSOES QUE LHE FOREM OUTORGADAS.

PRINCIPAIS PRODUTOS E SERVIÇOS

	UNIDADE	1982	1983
TERMINAIS TELEFONICOS	TERMINAL	33.336	38.586
TELEFONES INSTALADOS	TELEFONE	51.769	56.318
CHAMADAS INTERURBANAS	LIGACAO	5.950.949	6.706.426
PULSOS REGISTRADOS	PULSACAO	91.300.000	104.325.000

COMPOSIÇÃO ACIONÁRIA

	PERCENT. CAP VOT	PERCENT. CAP TOT
UNIAO	**92,826**	**83,967**
TELEBRAS	92,826	83,967
OUTROS	**7,174**	**16,033**

PESSOAL

	PROPRIO				CONTRATADO POR TERCEIROS E/OU SOB CONVENIOS			
	NUMERO EMPREGADOS		SALARIOS E ENCARGOS (CR$ 1.000)		NUMERO EMPREGADOS		SALARIOS E ENCARGOS (CR$ 1.000)	
	1982	1983	1982	1983	1982	1983	1982	1983
ADMINISTRACAO	157	155	333.000	918.200	134	134	44.212	75.100
OPERACAO	515	510	489.000	1.033.200	0	0	0	0
INVESTIMENTOS	23	31	124.400	216.600	0	0	0	0
T O T A L	**695**	**696**	**946.400**	**2.168.000**	**134**	**134**	**44.212**	**75.100**

PRINCIPAIS PARTICIPAÇÕES SOCIETÁRIAS

DADOS DE BALANÇO (Cr$ 1.000)

ATIVO	1982	1983
ATIVO CIRCULANTE	1.144.733	2.887.067
DISPONIVEL	221.726	718.809
VALORES	0	0
ESTOQUES	90.528	119.050
OUTROS	832.479	2.049.208
REALIZAVEL A LONGO PRAZO	24.033	4.414
VALORES A RECEBER	0	0
OUTROS	24.033	4.414
ATIVO PERMANENTE	10.235.825	28.896.284
INVESTIMENTOS	2.143	5.499
PARTICIPACOES	0	0
OUTROS	2.143	5.499
ATIVO IMOBILIZADO	9.663.782	27.286.921
IMOBILIZACOES TECNICAS	13.446.107	38.609.548
(-) DEPRECIACOES, AMORT.	3.782.325	11.322.627
ATIVO DIFERIDO	569.900	1.603.864
TOTAL DO ATIVO	11.404.591	31.787.765

PASSIVO	1982	1983
PASSIVO CIRCULANTE	1.080.535	3.245.265
EMPREST/FINANC (MOEDA NAC.)	165.135	576.839
EMPREST/FINANC (MOEDA ESTR.)	88.138	272.847
FORNECEDORES/EMPREITEIROS	0	0
OUTROS	827.262	2.395.579
EXIGIVEL A LONGO PRAZO	1.801.833	4.463.013
EMPREST/FINANC (MOEDA NAC.)	426.016	572.733
EMPREST/FINANC (MOEDA ESTR.)	638.611	776.433
ADIANT. P/ AUMENTO CAPITAL	680.638	702.552
OUTROS	56.568	2.411.295
RESULT. EXERCICIOS FUTUROS	0	0
PATRIMONIO LIQUIDO	8.522.223	24.079.487
CAPITAL INTEGRALIZADO	3.697.673	8.116.406
RESERVAS	4.824.550	15.963.081
RESERVAS DE CAPITAL	4.055.487	13.860.776
RESERVAS DE AVALIACAO	0	0
RESERVAS DE LUCRO	769.063	2.011.889
LUCROS(PREJ.) ACUMULADOS	0	90.416
TOTAL DO PASSIVO	11.404.591	31.787.765

DEMONSTRAÇÃO DO RESULTADO (Cr$ 1.000)

	1982	1983
RECEITA BRUTA VENDAS SERVICOS	2.487.307	5.655.372
(-) DEDUCOES	0	43.326
(=) RECEITA LIQUIDA	2.487.307	5.612.046
(-) CUSTO MERCADORIAS SERVICOS	1.336.324	3.227.256
(=) LUCRO BRUTO	1.150.983	2.384.790
(-) DESPESAS OPERACIONAIS	978.099	2.361.718
(=) LUCRO (PREJ) OPERACIONAL	172.884	23.072
RESULTADO NAO OPERACIONAL	243.307	319.122
SALDO DA CONTA CORRECAO MONET	1.118.953	3.439.777
VARIACOES MONETARIAS	-818.298	-3.343.804
RESULTADO ANTES DO IR	716.846	438.167
(-) PROVISOES PARA IR	41.541	28.411
(-) PARTICIP. E CONTRIB.	22.908	0
(=) LUCRO (PREJ) LIQ. EXERC.	652.397	409.756

ÍNDICES

	1982	1983
LIQUIDEZ		
CORRENTE	1,06	0,89
GERAL	0,41	0,38
ENDIVIDAMENTO		
GERAL	0,25	0,24
LONGO PRAZO	0,16	0,14
EXTERNO	0,06	0,03
INTERNO	0,05	0,04
LUCRATIVIDADE		
MARGEM OPERACIONAL	0,07	0,00
MARGEM LIQUIDA	0,26	0,07
RETORNO S/ATIVO OPER.	0,02	0,00
RETORNO S/CAP. PROPR.	0,08	0,02
OUTROS INDICES		
IMOBILIZACAO CAP. PROPR.	1,20	1,20
QUOC. OCUP. (CR$ MILHOES)	13,90	39,21

INFORMAÇÕES COMPLEMENTARES

IDENTIFICAÇÃO

TELECOMUNICACOES DE SERGIPE S.A. - TELERGIPE

DATA/ATO CRIACAO 29/12/1972 ASSEMBLEIA GERAL

CGC - 13079322000110 TELEX - 00792 DDD - 079 FONE 225-1105
ENDERECO - RUA LAGARTO, 1176
TERREO CENTRO
ARACAJU SE CEP - 49000

DIRETORIA

FRANZ LUDWIG RODE	PRESIDENTE
CARLOS ADEMAR DE ARAGAO	DIRETOR DE OPERACOES
LUIZ ALBERTO LIMA TEIXEIRA	DIR ADM FINANCEIRO

OBJETIVO

EXPLORAR OS SERVICOS DE TELECOMUNICACOES E ATIVIDADES NECESSARIAS A EXECUCAO DESSES SERVICOS, NA CONFORMIDADE DAS CONCESSOES, AUTORIZACOES E PERMISSOES QUE LHE FOREM OUTORGADAS.

PRINCIPAIS PRODUTOS E SERVIÇOS

	UNIDADE	1982	1983
TERMINAIS TELEFONICOS INSTAL.	TERMINAL	28.929	31.610
TELEFONES INSTALADOS	TELEFONE	40.560	45.130
CHAMADAS INTERURBANAS	LIGACAO	4.776.863	5.473.500
PULSOS REGISTRADOS	PULSACAO	72.324.238	73.338.000

COMPOSIÇÃO ACIONÁRIA

	PERCENT. CAP VOT	PERCENT. CAP TOT
UNIAO	**86,211**	**67,199**
TELEBRAS	86,211	67,199
ESTADO	**6,475**	**3,155**
GOV. EST. SE	6,475	3,155
MUNICIPIOS	**0,753**	**0,517**
OUTROS	**6,561**	**29,129**

PESSOAL

	PROPRIO				CONTRATADO POR TERCEIROS E/OU SOB CONVENIOS			
	NUMERO EMPREGADOS		SALARIOS E ENCARGOS (CR$ 1.000)		NUMERO EMPREGADOS		SALARIOS E ENCARGOS (CR$.1.000)	
	1982	1983	1982	1983	1982	1983	1982	1983
ADMINISTRACAO	152	149	255.089	485.963	95	73	55.700	77.083
OPERACAO	273	272	371.305	720.561	0	0	0	0
INVESTIMENTOS	77	81	175.843	478.393	0	0	0	0
T O T A L	**502**	**502**	**802.237**	**1.684.917**	**95**	**73**	**55.700**	**77.083**

PRINCIPAIS PARTICIPAÇÕES SOCIETÁRIAS

DADOS DE BALANÇO (Cr$ 1.000)

ATIVO	1982	1983
ATIVO CIRCULANTE	550.473	1.682.102
DISPONIVEL	49.680	374.997
VALORES	404.933	1.029.942
ESTOQUES	50.667	107.086
OUTROS	45.193	170.077
REALIZAVEL A LONGO PRAZO	6.057	5.478
VALORES A RECEBER	0	0
OUTROS	6.057	5.478
ATIVO PERMANENTE	11.493.265	31.677.189
INVESTIMENTOS	0	0
PARTICIPACOES	0	0
OUTROS	0	0
ATIVO IMOBILIZADO	10.239.580	28.600.117
IMOBILIZACOES TECNICAS	12.675.080	36.692.157
(-) DEPRECIACOES, AMORT.	2.435.500	8.092.040
ATIVO DIFERIDO	1.253.685	3.077.072
TOTAL DO ATIVO	12.049.795	33.364.769

PASSIVO	1982	1983
PASSIVO CIRCULANTE	706.785	2.341.207
EMPREST/FINANC (MOEDA NAC.)	139.717	828.722
EMPREST/FINANC (MOEDA ESTR.)	46.694	323.572
FORNECEDORES/EMPREITEIROS	43.755	96.071
OUTROS	476.619	1.092.842
EXIGIVEL A LONGO PRAZO	2.258.599	5.497.786
EMPREST/FINANC (MOEDA NAC.)	1.189.867	2.554.499
EMPREST/FINANC (MOEDA ESTR.)	583.627	1.907.646
ADIANT. P/ AUMENTO CAPITAL	404.472	857.966
OUTROS	80.633	177.675
RESULT. EXERCICIOS FUTUROS	0	0
PATRIMONIO LIQUIDO	9.084.411	25.525.776
CAPITAL INTEGRALIZADO	2.950.065	6.128.684
RESERVAS	6.134.346	19.397.092
RESERVAS DE CAPITAL	3.487.859	11.526.354
RESERVAS DE AVALIACAO	0	0
RESERVAS DE LUCRO	2.325.342	5.962.532
LUCROS(PREJ.) ACUMULADOS	321.145	1.908.206
TOTAL DO PASSIVO	12.049.795	33.364.769

DEMONSTRAÇÃO DO RESULTADO (Cr$ 1.000)

	1982	1983
RECEITA BRUTA VENDAS SERVICOS	1.936.169	4.535.251
(-) DEDUCOES	0	20.318
(=) RECEITA LIQUIDA	1.936.169	4.514.933
(-) CUSTO MERCADORIAS SERVICOS	924.207	2.276.447
(=) LUCRO BRUTO	1.011.962	2.238.486
(-) DESPESAS OPERACIONAIS	775.145	1.681.272
(=) LUCRO (PREJ) OPERACIONAL	236.817	557.214
RESULTADO NAO OPERACIONAL	128.483	426.495
SALDO DA CONTA CORRECAO MONET	1.571.592	4.170.329
VARIACOES MONETARIAS	-966.253	-3.939.666
RESULTADO ANTES DO IR	970.639	1.214.372
(-) PROVISOES PARA IR	53.208	74.870
(-) PARTICIP. E CONTRIB.	0	0
(=) LUCRO (PREJ) LIQ. EXERC.	917.431	1.139.502

ÍNDICES

	1982	1983
LIQUIDEZ		
CORRENTE	0,78	0,72
GERAL	0,19	0,22
ENDIVIDAMENTO		
GERAL	0,25	0,23
LONGO PRAZO	0,19	0,16
EXTERNO	0,08	0,09
INTERNO	0,09	0,08
LUCRATIVIDADE		
MARGEM OPERACIONAL	0,12	0,12
MARGEM LIQUIDA	0,47	0,25
RETORNO S/ATIVO OPER.	0,02	0,02
RETORNO S/CAP. PROPR.	0,10	0,04
OUTROS INDICES		
IMOBILIZACAO CAP. PROPR.	1,27	1,24
QUOC. OCUP.(CR$ MILHOES)	20,40	56,97

INFORMAÇÕES COMPLEMENTARES

IDENTIFICAÇÃO

TELECOMUNICACOES DA BAHIA S.A. - TELEBAHIA

DATA/ATO CRIACAO 07/01/1958 LEI ESTADUAL 997
DATA/ATO CONSTITUICAO 17/06/1959 ESCRITURA PUBLICA
CGC - 15137276000193 TELEX - 01045 DDD - 071 FONE 255-2610
ENDERECO - RUA SILVEIRA MARTINS, 355
CABULA
SALVADOR BA CEP - 40000

DIRETORIA

ALMIR VIEIRA DIAS	PRESIDENTE
JOSE MARIA VASQUES GALENDE	DIRETOR FINANCEIRO
DILIO SERGIO PENEDO	DIRETOR TECNICO
PAULO EDMUR POLLINI	DIRETOR DE OPERACOES
FRANKLIN MADRUGA LUZES	DIRETOR ADMINISTRATIVO
JOSE CARLOS LEAO DE ARAUJO	DIR ASSUNTOS ESPECIAIS

OBJETIVO

EXPLORAR OS SERVICOS DE TELECOMUNICACOES E ATIVIDADES NECESSARIAS A EXECUCAO DESSES SERVICOS, NA CONFORMIDADE DAS CONCESSOES, AUTORIZACOES E PERMISSOES QUE LHE FOREM OUTORGADAS.

PRINCIPAIS PRODUTOS E SERVIÇOS

	UNIDADE	1982	1983
TERMINAIS TELEFONICOS INSTAL	TERMINAL	217.036	237.523
TELEFONES INSTALADOS	TELEFONE	313.935	354.374
CHAMADAS INTERURBANAS	LIGACAO	48.012.000	57.585.000
PULSOS REGISTRADOS	PULSACAO	581.566.000	671.787.000

COMPOSIÇÃO ACIONÁRIA

	PERCENT. CAP VOT	PERCENT. CAP TOT
UNIAO	**82,863**	**83,460**
TELEBRAS	82,719	80,840
SUDENE	0,001	2,410
CODEVASF	0,143	0,140
IRB	0,000	0,070
MUNICIPIOS	**1,067**	**0,750**
OUTROS	**16,070**	**15,790**

PESSOAL

	PROPRIO				CONTRATADO POR TERCEIROS E/OU SOB CONVENIOS			
	NUMERO EMPREGADOS		SALARIOS E ENCARGOS (CR$ 1.000)		NUMERO EMPREGADOS		SALARIOS E ENCARGOS (CR$ 1.000)	
	1982	1983	1982	1983	1982	1983	1982	1983
ADMINISTRACAO	581	541	1.362.275	3.091.912	165	186	111.255	280.068
OPERACAO	1.734	1.770	2.799.580	5.829.324	276	312	207.870	523.339
INVESTIMENTOS	332	331	1.135.181	2.257.328	0	0	0	0
T O T A L	**2.647**	**2.642**	**5.297.036**	**11.178.564**	**441**	**498**	**319.125**	**803.407**

PRINCIPAIS PARTICIPAÇÕES SOCIETÁRIAS

DADOS DE BALANÇO (Cr$ 1.000)

ATIVO	1982	1983
ATIVO CIRCULANTE	6.816.799	23.386.196
DISPONIVEL	1.094.811	1.401.121
VALORES	4.995.365	20.588.687
ESTOQUES	594.299	1.046.881
OUTROS	132.324	349.507
REALIZAVEL A LONGO PRAZO	1.751.780	5.535.122
VALORES A RECEBER	1.737.228	5.535.122
OUTROS	14.552	0
ATIVO PERMANENTE	84.509.093	233.421.817
INVESTIMENTOS	2.601	6.673
PARTICIPACOES	0	0
OUTROS	2.601	6.673
ATIVO IMOBILIZADO	79.273.518	219.191.645
IMOBILIZACOES TECNICAS	102.811.958	296.201.414
(-) DEPRECIACOES, AMORT.	23.538.440	77.009.769
ATIVO DIFERIDO	5.232.974	14.223.499
TOTAL DO ATIVO	93.077.672	262.343.135

PASSIVO	1982	1983
PASSIVO CIRCULANTE	9.500.259	26.273.588
EMPREST/FINANC (MOEDA NAC.)	2.287.107	7.671.717
EMPREST/FINANC (MOEDA ESTR.)	1.655.650	5.641.100
FORNECEDORES/EMPREITEIROS	1.303.895	5.417.904
OUTROS	4.253.607	7.542.867
EXIGIVEL A LONGO PRAZO	28.327.203	93.147.352
EMPREST/FINANC (MOEDA NAC.)	9.096.684	26.931.524
EMPREST/FINANC (MOEDA ESTR.)	11.684.151	56.664.263
ADIANT. P/ AUMENTO CAPITAL	6.575.872	6.582.820
OUTROS	970.496	2.968.745
RESULT. EXERCICIOS FUTUROS	16.139	300.202
PATRIMONIO LIQUIDO	55.234.071	142.621.993
CAPITAL INTEGRALIZADO	10.780.190	22.833.381
RESERVAS	44.453.881	119.788.612
RESERVAS DE CAPITAL	15.793.886	56.132.972
RESERVAS DE AVALIACAO	0	0
RESERVAS DE LUCRO	22.349.154	46.602.812
LUCROS(PREJ.) ACUMULADOS	6.310.841	17.052.828
TOTAL DO PASSIVO	93.077.672	262.343.135

DEMONSTRAÇÃO DO RESULTADO (Cr$ 1.000)

	1982	1983
RECEITA BRUTA VENDAS SERVICOS	16.984.375	39.220.306
(-) DEDUCOES	0	169.350
(=) RECEITA LIQUIDA	16.984.375	39.050.956
(-) CUSTO MERCADORIAS SERVICOS	8.475.401	21.644.930
(=) LUCRO BRUTO	8.508.974	17.406.026
(-) DESPESAS OPERACIONAIS	6.567.282	16.876.255
(=) LUCRO (PREJ) OPERACIONAL	1.941.692	529.771
RESULTADO NAO OPERACIONAL	1.910.159	3.135.071
SALDO DA CONTA CORRECAO MONET	16.800.933	49.608.581
VARIACOES MONETARIAS	-11.110.700	-62.267.098
RESULTADO ANTES DO IR	9.542.084	-8.993.675
(-) PROVISOES PARA IR	493.776	0
(-) PARTICIP. E CONTRIB.	217.482	0
(=) LUCRO (PREJ) LIQ. EXERC.	8.830.826	-8.993.675

ÍNDICES

	1982	1983
LIQUIDEZ		
CORRENTE	0,72	0,89
GERAL	0,23	0,24
ENDIVIDAMENTO		
GERAL	0,41	0,46
LONGO PRAZO	0,30	0,36
EXTERNO	0,26	0,36
INTERNO	0,01	0,00
LUCRATIVIDADE		
MARGEM OPERACIONAL	0,11	0,01
MARGEM LIQUIDA	0,52	-0,23
RETORNO S/ATIVO OPER.	0,02	0,00
RETORNO S/CAP.PROPR.	0,16	-0,06
OUTROS INDICES		
IMOBILIZACAO CAP.PROPR.	1,53	1,64
QUOC. OCUP.(CR$ MILHOES)	29,95	82,96

INFORMAÇÕES COMPLEMENTARES

IDENTIFICAÇÃO

TELECOMUNICACOES DO ESPIRITO SANTO S.A. - TELEST

DATA/ATO CRIACAO 14/08/1951 ASSEMBLEIA GERAL

CGC - 28140226000107 TELEX - 00171 DDD - 027 FONE 223-5355
ENDERECO - RUA DO ROSARIO, 150
9 ANDAR CENTRO
VITORIA ES CEP -

DIRETORIA

HELIO AUGUSTO CANONGIA	PRESIDENTE
LUIZ CARLOS VALENTIM VIDAL	DIRETOR DE OPERACAO
LUIZ GONZAGA DE OLIVEIRA	DIRETOR TECNICO
ROOSEVELT ALVES FERNANDES LEADEBAL	DIRETOR ECONOMICO FINANCE
VAGO	DIR P/ ASSUNTOS ESPECIAIS
VITORIO JOSE NALLI	DIRETOR ADMINISTRATIVO

OBJETIVO

EXPLORAR OS SERVICOS DE TELECOMUNICACOES E ATIVIDADES NECESSARIAS A EXECUCAO DESSES SERVICOS, NA CONFORMIDADE DAS CONCESSOES, AUTORIZACOES E PERMISSOES QUE LHE FOREM OUTORGADAS.

PRINCIPAIS PRODUTOS E SERVIÇOS

	UNIDADE	1982	1983
TERMINAIS TELEFONICOS INSTAL.	TERMINAL	89.668	101.247
TELEFONES INSTALADOS	TELEFONE	128.177	138.765
CHAMADAS INTERURBANAS	LIGACAO	15.392.422	16.872.949
PULSOS REGISTRADOS	PULSACAO	232.443.326	264.749.916

COMPOSIÇÃO ACIONÁRIA

	PERCENT. CAP VOT	PERCENT. CAP TOT
UNIAO	**90,796**	**90,142**
TELEBRAS	90,600	89,927
CVRD	0,196	0,215
ESTADO	**0,462**	**0,506**
GOV. EST. ES	0,417	0,456
BANESTES	0,045	0,050
OUTROS	**8,742**	**9,352**

PESSOAL

	PROPRIO				CONTRATADO POR TERCEIROS E/OU SOB CONVENIOS			
	NUMERO EMPREGADOS		SALARIOS E ENCARGOS (CR$ 1.000)		NUMERO EMPREGADOS		SALARIOS E ENCARGOS (CR$ 1.000)	
	1982	1983	1982	1983	1982	1983	1982	1983
ADMINISTRACAO	436	462	1.010.526	1.320.675	191	215	91.086	205.263
OPERACAO	854	754	1.259.692	2.986.662	0	0	0	0
INVESTIMENTOS	213	265	541.269	1.800.432	0	0	0	0
T O T A L	**1.503**	**1.481**	**2.811.487**	**6.107.769**	**191**	**215**	**91.086**	**205.263**

PRINCIPAIS PARTICIPAÇÕES SOCIETÁRIAS

DADOS DE BALANÇO (Cr$ 1.000)

ATIVO	1982	1983
ATIVO CIRCULANTE	2.136.789	5.104.810
DISPONIVEL	60.854	137.870
VALORES	1.524.068	3.599.321
ESTOQUES	150.095	235.579
OUTROS	401.772	1.132.040
REALIZAVEL A LONGO PRAZO	939.482	2.977.934
VALORES A RECEBER	939.133	2.977.591
OUTROS	349	343
ATIVO PERMANENTE	30.639.594	82.178.184
INVESTIMENTOS	3.001	0
PARTICIPACOES	3.001	0
OUTROS	0	0
ATIVO IMOBILIZADO	29.592.184	79.107.824
IMOBILIZACOES TECNICAS	40.718.714	114.063.643
(-) DEPRECIACOES, AMORT.	11.126.530	34.955.819
ATIVO DIFERIDO	1.044.409	3.070.360
TOTAL DO ATIVO	33.715.865	90.260.928

PASSIVO	1982	1983
PASSIVO CIRCULANTE	4.003.485	12.485.153
EMPREST/FINANC (MOEDA NAC.)	919.476	5.727.009
EMPREST/FINANC (MOEDA ESTR.)	348.686	860.181
FORNECEDORES/EMPREITEIROS	172.200	230.721
OUTROS	2.563.123	5.667.242
EXIGIVEL A LONGO PRAZO	8.258.276	19.359.446
EMPREST/FINANC (MOEDA NAC.)	3.940.825	11.118.016
EMPREST/FINANC (MOEDA ESTR.)	2.574.235	5.478.358
ADIANT. P/ AUMENTO CAPITAL	1.215.864	2.265.452
OUTROS	527.352	497.620
RESULT. EXERCICIOS FUTUROS	2.181	4.201
PATRIMONIO LIQUIDO	21.451.923	58.412.128
CAPITAL INTEGRALIZADO	7.430.422	15.108.489
RESERVAS	14.021.501	43.303.639
RESERVAS DE CAPITAL	7.986.390	26.870.038
RESERVAS DE AVALIACAO	0	0
RESERVAS DE LUCRO	5.417.812	13.417.790
LUCROS(PREJ.) ACUMULADOS	617.299	3.015.811
TOTAL DO PASSIVO	33.715.865	90.260.928

DEMONSTRAÇÃO DO RESULTADO (Cr$ 1.000)

	1982	1983
RECEITA BRUTA VENDAS SERVICOS	6.224.195	14.074.261
(-) DEDUCOES	0	60.895
(=) RECEITA LIQUIDA	6.224.195	14.013.366
(-) CUSTO MERCADORIAS SERVICOS	3.070.421	7.287.598
(=) LUCRO BRUTO	3.153.774	6.725.768
(-) DESPESAS OPERACIONAIS	2.192.013	5.361.739
(=) LUCRO (PREJ) OPERACIONAL	961.761	1.364.029
RESULTADO NAO OPERACIONAL	598.357	1.207.994
SALDO DA CONTA CORRECAO MONET	4.963.061	14.356.163
VARIACOES MONETARIAS	-3.602.218	-14.946.088
RESULTADO ANTES DO IR	2.920.961	1.982.098
(-) PROVISOES PARA IR	158.152	111.429
(-) PARTICIP. E CONTRIB.	118.768	0
(=) LUCRO (PREJ) LIQ. EXERC.	2.644.041	1.870.669

ÍNDICES

	1982	1983
LIQUIDEZ		
CORRENTE	0,53	0,41
GERAL	0,25	0,25
ENDIVIDAMENTO		
GERAL	0,36	0,35
LONGO PRAZO	0,24	0,21
EXTERNO	0,15	0,20
INTERNO	0,08	0,06
LUCRATIVIDADE		
MARGEM OPERACIONAL	0,15	0,10
MARGEM LIQUIDA	0,42	0,13
RETORNO S/ATIVO OPER.	0,03	0,02
RETORNO S/CAP. PROPR.	0,12	0,03
OUTROS INDICES		
IMOBILIZACAO CAP. PROPR.	1,43	1,41
QUOC. OCUP. (CR$ MILHOES)	19,69	53,42

INFORMAÇÕES COMPLEMENTARES

IDENTIFICAÇÃO

TELECOMUNICACOES DO RIO DE JANEIRO S.A. - TELERJ

DATA/ATO CRIACAO 28/11/1923 DECRETO 16222 28 11 23

CGC - 33000118000179 TELEX - 21795 DDD - 021 FONE 253-7845
ENDERECO - AVENIDA PRESIDENTE VARGAS, 2560
CIDADE NOVA
RIO DE JANEIRO RJ CEP - 20213

DIRETORIA

NELSON SOUTO JORGE	PRESIDENTE
JOAO FERREIRA DURAO	VICE PRESIDENTE
CARLOS SERGIO TORRES	DIRETOR ADMINISTRATIVO
LUIZ D ALPOIM BEDA DOS REIS	DIRETOR TECNICO
MARIO ALCIDIO LANG FERREIRA	DIRETOR DE OPERACOES
ROBERTO NUNES DE MIRANDA	DIR ECONOMICO FINANCEIRO

OBJETIVO

EXPLORAR OS SERVICOS DE TELECOMUNICACOES E ATIVIDADES NECESSARIAS A EXECUCAO DESSES SERVICOS, NA CONFORMIDADE DAS CONCESSOES, AUTORIZACOES E PERMISSOES QUE LHE FOREM OUTORGADAS.

PRINCIPAIS PRODUTOS E SERVIÇOS

	UNIDADE	1982	1983
TERMINAIS TELEFONICOS INSTAL.	TERMINAL	935.429	960.354
TELEFONES INSTALADOS	TELEFONE	1.255.293	1.326.113
CHAMADAS INTERURBANAS	LIGACAO	276.926.900	282.266.900
PULSOS REGISTRADOS	MILHAR	4.172.792	4.489.533

COMPOSIÇÃO ACIONÁRIA

	PERCENT. CAP VOT	PERCENT. CAP TOT
UNIAO	**79,326**	**72,698**
TELEBRAS	79,326	72,698
ESTADO	**1,237**	**1,115**
GOV. EST. RJ	0,884	0,639
ORGAOS DA ADM	0,353	0,476
MUNICIPIOS	**0,183**	**0,224**
OUTROS	**19,254**	**25,963**

PESSOAL

	PROPRIO				CONTRATADO POR TERCEIROS E/OU SOB CONVENIOS			
	NUMERO EMPREGADOS		SALARIOS E ENCARGOS (CR$ 1.000)		NUMERO EMPREGADOS		SALARIOS E ENCARGOS (CR$ 1.000)	
	1982	1983	1982	1983	1982	1983	1982	1983
ADMINISTRACAO	2.274	2.124	5.582.700	11.427.300	151	153	69.846	160.256
OPERACAO	10.870	10.151	22.330.800	45.709.000	595	616	477.982	993.923
INVESTIMENTOS	3.077	3.768	6.940.300	17.768.600	0	0	0	0
TOTAL	**16.221**	**16.043**	**34.853.800**	**74.904.900**	**746**	**769**	**547.828**	**1.154.179**

PRINCIPAIS PARTICIPAÇÕES SOCIETÁRIAS

	PERCENT. CAP VOT	PERCENT. CAP TOT	CAPITAL (CR$ 1.000)	REF. PAGINA
CIA. DE TELEFONES DO RIO DE JANEIRO - CETEL	29,066	29,066	28.852.775	238
TELECOMUNICACOES DE SAO PAULO S.A. - TELESP	8,409	15,694	250.815.419	240
TELECOMUNICACOES DE ALAGOAS S.A. - TELASA	0,000	0,372	8.116.406	216
TELECOMUNICACOES DE MINAS GERAIS S.A. - TELEMIG	0,000	0,073	55.796.044	244

DADOS DE BALANÇO (Cr$ 1.000)

ATIVO	1982	1983
ATIVO CIRCULANTE	21.996.656	61.990.923
DISPONIVEL	2.033.357	11.407.842
VALORES	18.726.989	47.836.088
ESTOQUES	885.149	1.733.537
OUTROS	351.161	1.013.456
REALIZAVEL A LONGO PRAZO	2.582.499	4.549.983
VALORES A RECEBER	1.472.142	4.540.268
OUTROS	1.110.357	9.715
ATIVO PERMANENTE	351.953.788	901.398.024
INVESTIMENTOS	94.754.080	234.174.453
PARTICIPACOES	94.667.809	233.961.549
OUTROS	86.271	212.904
ATIVO IMOBILIZADO	229.382.849	598.645.910
IMOBILIZACOES TECNICAS	365.973.823	1.004.275.402
(-) DEPRECIACOES, AMORT.	136.590.974	405.629.492
ATIVO DIFERIDO	27.816.859	68.577.661
TOTAL DO ATIVO	376.532.943	967.938.930

PASSIVO	1982	1983
PASSIVO CIRCULANTE	26.401.558	74.347.152
EMPREST/FINANC (MOEDA NAC.)	5.088.979	16.429.840
EMPREST/FINANC (MOEDA ESTR.)	2.594.316	23.643.502
FORNECEDORES/EMPREITEIROS	218.128	224.909
OUTROS	18.500.135	34.048.901
EXIGIVEL A LONGO PRAZO	77.513.603	220.341.539
EMPREST/FINANC (MOEDA NAC.)	17.043.305	50.192.229
EMPREST/FINANC (MOEDA ESTR.)	43.913.167	151.650.359
ADIANT. P/ AUMENTO CAPITAL	15.663.284	16.361.583
OUTROS	893.847	2.137.368
RESULT. EXERCICIOS FUTUROS	99.142	1.695.484
PATRIMONIO LIQUIDO	272.518.640	671.554.755
CAPITAL INTEGRALIZADO	82.983.828	170.656.217
RESERVAS	189.534.812	500.898.538
RESERVAS DE CAPITAL	95.829.261	317.167.119
RESERVAS DE AVALIACAO	0	0
RESERVAS DE LUCRO	88.656.631	183.731.419
LUCROS (PREJ.) ACUMULADOS	5.048.920	0
TOTAL DO PASSIVO	376.532.943	967.938.930

DEMONSTRAÇÃO DO RESULTADO (Cr$ 1.000)

	1982	1983
RECEITA BRUTA VENDAS SERVICOS	76.515.377	149.275.876
(-) DEDUCOES	51.456	695.920
(=) RECEITA LIQUIDA	76.463.921	148.579.956
(-) CUSTO MERCADORIAS SERVICOS	34.298.431	76.027.793
(=) LUCRO BRUTO	42.165.490	72.552.163
(-) DESPESAS OPERACIONAIS	34.900.236	72.803.645
(=) LUCRO (PREJ) OPERACIONAL	7.265.254	-251.482
RESULTADO NAO OPERACIONAL	4.971.179	4.072.619
SALDO DA CONTA CORRECAO MONET	46.487.088	119.810.753
VARIACOES MONETARIAS	-34.666.118	-180.851.787
RESULTADO ANTES DO IR	24.057.403	-57.219.897
(-) PROVISOES PARA IR	0	0
(-) PARTICIP. E CONTRIB.	0	0
(=) LUCRO (PREJ) LIQ. EXERC.	24.057.403	-57.219.897

ÍNDICES

	1982	1983
LIQUIDEZ		
CORRENTE	0,83	0,83
GERAL	0,24	0,23
ENDIVIDAMENTO		
GERAL	0,28	0,30
LONGO PRAZO	0,21	0,23
EXTERNO	0,18	0,25
INTERNO		
LUCRATIVIDADE		
MARGEM OPERACIONAL	0,09	0,00
MARGEM LIQUIDA	0,31	-0,38
RETORNO S/ATIVO OPER.	0,03	0,00
RETORNO S/CAP. PROPR.	0,09	-0,09
OUTROS INDICES		
IMOBILIZACAO CAP. PROPR.	1,29	1,34
QUOC. OCUP. (CR$ MILHOES)	14,14	37,32

INFORMAÇÕES COMPLEMENTARES

IDENTIFICAÇÃO

TELECOMUNICACOES DE GOIAS S.A. - TELEGOIAS

DATA/ATO CRIACAO 14/05/1968 LEI ESTADUAL N 6910

CGC - 01571256000111 TELEX - 00158 DDD - 062 FONE 224-9600
ENDERECO - AV GOIAS, 490
CENTRO
GOIANIA GO CEP - 74000

DIRETORIA

PAULO DE ARAUJO REGO	PRESIDENTE
AMERICO MOREIRA JACINTO	DIR ECON FINANCEIRO
JULIO AMILCAR CAMPIONI	DIR DE OPERACOES
MARCOS DA ROCHA LIMA	DIR TECNICO
JOSE COELHO VAZ	DIR ADMINISTRATIVO

OBJETIVO

EXPLORAR OS SERVICOS DE TELECOMUNICACOES E ATIVIDADES NECESSARIAS A EXECUCAO DESSES SERVICOS, NA CONFORMIDADE DAS CONCESSOES, AUTORIZACOES E PERMISSOES QUE LHE FOREM OUTORGADAS.

PRINCIPAIS PRODUTOS E SERVIÇOS

	UNIDADE	1982	1983
TERMINAIS TELEFONICOS INSTAL.	TERMINAL	104.554	113.624
TELEFONES INSTALADOS	TELEFONE	145.180	158.498
CHAMADAS INTERURBANAS	LIGACAO	19.452.800	23.984.000
PULSOS REGISTRADOS	PULSACAO	388.118.928	421.687.065

COMPOSIÇÃO ACIONÁRIA

	PERCENT. CAP VOT	PERCENT. CAP TOT
UNIAO	**82,236**	**86,310**
TELEBRAS	80,070	85,514
EMBRATEL	2,166	0,796
ESTADO	**15,621**	**5,848**
GOV. EST. GO	15,590	5,832
BEG	0,031	0,016
OUTROS	**2,143**	**7,842**

PESSOAL

	PROPRIO				CONTRATADO POR TERCEIROS E/OU SOB CONVENIOS			
	NUMERO EMPREGADOS		SALARIOS E ENCARGOS (CR$ 1.000)		NUMERO EMPREGADOS		SALARIOS E ENCARGOS (CR$ 1.000)	
	1982	1983	1982	1983	1982	1983	1982	1983
ADMINISTRACAO	585	527	1.101.996	2.275.115	34	48	20.577	66.617
OPERACAO	1.082	1.236	1.286.454	2.682.642	213	230	146.775	319.209
INVESTIMENTOS	236	160	593.838	1.253.213	25	27	16.048	37.472
TOTAL	**1.903**	**1.923**	**2.982.288**	**6.210.970**	**272**	**305**	**183.400**	**423.298**

PRINCIPAIS PARTICIPAÇÕES SOCIETÁRIAS

	PERCENT. CAP VOT	PERCENT. CAP TOT	CAPITAL (CR$ 1.000)	REF. PAGINA
CIA. DE HABITACAO DE GOIAS	0,348	0,348		
CIA. DE DESENVOLVIMENTO DO ESTADO DE GOIAS - CODEG	0,125	0,125		
COOP. ELETR. E TELEFONIA RURAIS SUDOESTE GOIANO LTDA-CETERSUGO	0,000	0,027		
CIA. DE TELEFONES DO BRASIL CENTRAL	0,000	0,023		
CIA. DE DISTRITOS INDUSTRIAIS DE GOIAS	0,009	0,009		
BANCO DO ESTADO DE GOIAS S/A - BEG	0,000	0,006		
SANEAMENTO DE GOIAS S/A - SANEAGO	0,006	0,005		
CENTRAIS ELETRICAS DE GOIAS S.A. - CELG	0,000	0,002	37.088.484	704

DADOS DE BALANÇO (Cr$ 1.000)

ATIVO	1982	1983
ATIVO CIRCULANTE	3.000.542	9.149.765
DISPONIVEL	1.035.451	4.126.616
VALORES	1.800.940	4.456.772
ESTOQUES	70.172	226.805
OUTROS	93.979	339.572
REALIZAVEL A LONGO PRAZO	18.071	23.257
VALORES A RECEBER	0	0
OUTROS	18.071	23.257
ATIVO PERMANENTE	35.158.714	90.883.829
INVESTIMENTOS	4.072	11.036
PARTICIPACOES	0	0
OUTROS	4.072	11.036
ATIVO IMOBILIZADO	32.739.983	83.667.558
IMOBILIZACOES TECNICAS	44.361.808	121.071.517
(-) DEPRECIACOES, AMORT.	11.621.825	37.403.959
ATIVO DIFERIDO	2.414.659	7.205.235
TOTAL DO ATIVO	38.177.327	100.056.851

PASSIVO	1982	1983
PASSIVO CIRCULANTE	5.003.098	13.490.713
EMPREST/FINANC (MOEDA NAC.)	2.752.163	7.401.515
EMPREST/FINANC (MOEDA ESTR.)	94.720	2.009.219
FORNECEDORES/EMPREITEIROS	88.499	206.958
OUTROS	2.067.716	3.873.021
EXIGIVEL A LONGO PRAZO	12.358.387	34.613.285
EMPREST/FINANC (MOEDA NAC.)	6.295.476	17.504.640
EMPREST/FINANC (MOEDA ESTR.)	4.244.178	12.864.664
ADIANT. P/ AUMENTO CAPITAL	1.723.515	1.799.302
OUTROS	95.218	2.444.679
RESULT. EXERCICIOS FUTUROS	740	8.885
PATRIMONIO LIQUIDO	20.815.102	51.943.968
CAPITAL INTEGRALIZADO	7.486.596	16.600.000
RESERVAS	13.328.506	35.343.968
RESERVAS DE CAPITAL	8.047.804	28.955.426
RESERVAS DE AVALIACAO	0	0
RESERVAS DE LUCRO	4.707.109	6.388.542
LUCROS(PREJ.) ACUMULADOS	573.593	0
TOTAL DO PASSIVO	38.177.327	100.056.851

DEMONSTRAÇÃO DO RESULTADO (Cr$ 1.000)

	1982	1983
RECEITA BRUTA VENDAS SERVICOS	8.531.115	19.727.197
(-) DEDUCOES	0	86.184
(=) RECEITA LIQUIDA	8.531.115	19.641.013
(-) CUSTO MERCADORIAS SERVICOS	3.614.975	8.368.094
(=) LUCRO BRUTO	4.916.140	11.272.919
(-) DESPESAS OPERACIONAIS	3.930.977	8.229.247
(=) LUCRO (PREJ) OPERACIONAL	985.163	3.043.672
RESULTADO NAO OPERACIONAL	323.371	835.337
SALDO DA CONTA CORRECAO MONET	8.519.261	21.453.868
VARIACOES MONETARIAS	-6.804.096	-32.493.494
RESULTADO ANTES DO IR	3.023.699	-7.160.617
(-) PROVISOES PARA IR	155.523	0
(-) PARTICIP. E CONTRIB.	124.515	0
(=) LUCRO (PREJ) LIQ. EXERC.	2.743.661	-7.160.617

ÍNDICES

	1982	1983
LIQUIDEZ		
CORRENTE	0,60	0,68
GERAL	0,17	0,19
ENDIVIDAMENTO		
GERAL	0,45	0,48
LONGO PRAZO	0,32	0,35
EXTERNO	0,34	0,39
INTERNO	0,01	0,00
LUCRATIVIDADE		
MARGEM OPERACIONAL	0,12	0,15
MARGEM LIQUIDA	0,32	-0,36
RETORNO S/ATIVO OPER.	0,03	0,03
RETORNO S/CAP.PROPR.	0,13	-0,14
OUTROS INDICES		
IMOBILIZACAO CAP.PROPR.	1,69	1,75
QUOC. OCUP.(CR$ MILHOES)	17,20	43,51

INFORMAÇÕES COMPLEMENTARES

IDENTIFICAÇÃO

TELECOMUNICACOES DE MATO GROSSO S.A. - TELEMAT

DATA/ATO CRIACAO 23/07/1973 ASSEMBLEIA EXTRAORDINARIA
DATA/ATO CONSTITUICAO 23/07/1973 ASSENBLEIA DE ACIONISTAS
CGC - 03466521000127 TELEX - 06521 DDD - 6652 FONE 382-1448
ENDERECO - RUA MINAS GERAIS, 720
CRUZEIRO
CAMPO GRANDE MS CEP - 79100

DIRETORIA

SERVIO TULIO PRADO	PRESIDENTE
MAURICIO DE ALMEIDA ABREU	VICE PRESIDENTE
JOAO LESSA	DIRETOR
ERICO CURT HOEPER	DIRETOR

OBJETIVO

EXPLORAR OS SERVICOS DE TELECOMUNICACOES E ATIVIDADES NECESSARIAS A EXECUCAO DESSES SERVICOS, NA CONFORMIDADE DAS CONCESSOES, AUTORIZACOES E PERMISSOES QUE LHE FOREM OUTORGADAS.

PRINCIPAIS PRODUTOS E SERVIÇOS

	UNIDADE	1982	1983
TERMINAIS TELEFONICOS INSTAL.	TERMINAL	91.835	111.175
TELEFONES INSTALADOS	TELEFONE	116.441	133.310
CHAMADAS INTERURBANAS	LIGACAO	18.247.147	23.722.000
PULSOS REGISTRADOS	PULSACAO	295.680.000	312.289.000

COMPOSIÇÃO ACIONÁRIA

	PERCENT. CAP VOT	PERCENT. CAP TOT
UNIAO	**96,670**	**90,404**
TELEBRAS	96,665	89,947
BASA	0,005	0,457
ESTADO	**0,000**	**0,647**
GOV. EST. MS	0,000	0,647
OUTROS	**3,330**	**8,949**

PESSOAL

	PROPRIO				CONTRATADO POR TERCEIROS E/OU SOB CONVENIOS			
	NUMERO EMPREGADOS		SALARIOS E ENCARGOS (CR$ 1.000)		NUMERO EMPREGADOS		SALARIOS E ENCARGOS (CR$ 1.000)	
	1982	1983	1982	1983	1982	1983	1982	1983
ADMINISTRACAO	310	368	811.725	1.555.300	65	78	34.183	101.508
OPERACAO	834	905	1.190.562	2.607.500	115	179	64.469	206.092
INVESTIMENTOS	86	107	269.848	898.200	0	0	0	0
T O T A L	**1.230**	**1.380**	**2.272.135**	**5.061.000**	**180**	**257**	**98.652**	**307.600**

PRINCIPAIS PARTICIPAÇÕES SOCIETÁRIAS

DADOS DE BALANÇO (Cr$ 1.000)

ATIVO	1982	1983
ATIVO CIRCULANTE	2.368.080	7.274.967
DISPONIVEL	105.391	856.246
VALORES	2.015.701	5.874.522
ESTOQUES	81.141	244.862
OUTROS	165.847	299.337
REALIZAVEL A LONGO PRAZO	439.763	1.393.124
VALORES A RECEBER	0	0
OUTROS	439.763	1.393.124
ATIVO PERMANENTE	36.229.834	103.142.146
INVESTIMENTOS	3.637	9.229
PARTICIPACOES	0	0
OUTROS	3.637	9.229
ATIVO IMOBILIZADO	34.806.213	96.767.156
IMOBILIZACOES TECNICAS	41.364.634	121.072.651
(-) DEPRECIACOES, AMORT.	6.558.421	24.305.495
ATIVO DIFERIDO	1.419.984	6.365.761
TOTAL DO ATIVO	39.037.677	111.810.237

PASSIVO	1982	1983
PASSIVO CIRCULANTE	4.695.630	14.201.670
EMPREST/FINANC (MOEDA NAC.)	1.891.915	5.085.881
EMPREST/FINANC (MOEDA ESTR.)	25.644	1.288.281
FORNECEDORES/EMPREITEIROS	368.704	1.195.742
OUTROS	2.409.367	6.631.766
EXIGIVEL A LONGO PRAZO	10.821.125	29.373.735
EMPREST/FINANC (MOEDA NAC.)	5.255.777	13.581.491
EMPREST/FINANC (MOEDA ESTR.)	2.214.507	9.403.298
ADIANT. P/ AUMENTO CAPITAL	3.095.327	2.824.489
OUTROS	255.514	3.564.457
RESULT. EXERCICIOS FUTUROS	0	0
PATRIMONIO LIQUIDO	23.520.922	68.234.832
CAPITAL INTEGRALIZADO	5.758.084	12.760.934
RESERVAS	17.762.838	55.473.898
RESERVAS DE CAPITAL	7.109.995	25.940.343
RESERVAS DE AVALIACAO	0	0
RESERVAS DE LUCRO	8.689.309	21.486.521
LUCROS(PREJ.) ACUMULADOS	1.963.534	8.047.034
TOTAL DO PASSIVO	39.037.677	111.810.237

DEMONSTRAÇÃO DO RESULTADO (Cr$ 1.000)

	1982	1983
RECEITA BRUTA VENDAS SERVICOS	7.665.187	19.820.168
(-) DEDUCOES	0	89.912
(=) RECEITA LIQUIDA	7.665.187	19.730.256
(-) CUSTO MERCADORIAS SERVICOS	3.680.700	10.114.387
(=) LUCRO BRUTO	3.984.487	9.615.869
(-) DESPESAS OPERACIONAIS	2.796.683	5.983.250
(=) LUCRO (PREJ) OPERACIONAL	1.187.804	3.632.619
RESULTADO NAO OPERACIONAL	663.895	1.248.944
SALDO DA CONTA CORRECAO MONET	7.490.950	21.579.335
VARIACOES MONETARIAS	-4.540.014	-23.112.665
RESULTADO ANTES DO IR	4.802.635	3.348.233
(-) PROVISOES PARA IR	253.486	143.444
(-) PARTICIP. E CONTRIB.	0	0
(=) LUCRO (PREJ) LIQ. EXERC.	4.549.149	3.204.789

ÍNDICES

	1982	1983
LIQUIDEZ		
CORRENTE	0,50	0,51
GERAL	0,18	0,20
ENDIVIDAMENTO		
GERAL	0,40	0,39
LONGO PRAZO	0,28	0,26
EXTERNO	0,22	0,23
INTERNO	0,03	0,03
LUCRATIVIDADE		
MARGEM OPERACIONAL	0,15	0,18
MARGEM LIQUIDA	0,59	0,16
RETORNO S/ATIVO OPER.	0,03	0,03
RETORNO S/CAP.PROPR.	0,19	0,05
OUTROS INDICES		
IMOBILIZACAO CAP.PROPR.	1,54	1,51
QUOC. OCUP.(CR$ MILHOES)	28,30	70,12

INFORMAÇÕES COMPLEMENTARES

IDENTIFICAÇÃO

TELECOMUNICACOES DE BRASILIA S.A. - TELEBRASILIA

DATA/ATO CRIACAO 10/12/1964 4545
DATA/ATO CONSTITUICAO 15/04/1968 ESCRITURA PUBLICA
CGC - 00005857800107 TELEX - 01363 DDD - 061 FONE 224-6414
ENDERECO - SCS - BLOCO E - ED TELEBRASILIA
ASA SUL
BRASILIA DF CEP - 70319

DIRETORIA

DANTON EIFLER NOGUEIRA	PRESIDENTE
ANTONIO JOSE RIBEIRO DOS SANTOS	DIRETOR TECNICO
HENRIQUE ULISSES HARGREAVES RIBEIRO	DIRETOR ADMINISTRATIVO
FRANCISCO DE PAULA	DIRETOR DE OPERACOES
PAULO CID RODRIGUES GOUVEA	DIR ECONOMICO FINANCEIRO
PAULO ALVARO AVILA	DIRETOR DE COORDENACAO

OBJETIVO

EXPLORAR OS SERVICOS DE TELECOMUNICACOES E ATIVIDADES NECESSARIAS A EXECUCAO DESSES SERVICOS, NA CONFORMIDADE DAS CONCESSOES, AUTORIZACOES E PERMISSOES QUE LHE FOREM OUTORGADAS.

PRINCIPAIS PRODUTOS E SERVIÇOS

	UNIDADE	1982	1983
TERMINAIS TELEFONICOS INSTAL.	TERMINAL	187.821	211.099
TELEFONES INSTALADOS	TELEFONE	256.789	276.464
CHAMADAS INTERURBANAS	LIGACAO	19.041.606	21.495.726
PULSOS REGISTRADOS	PULSACAO	538.540.638	625.259.818

COMPOSIÇÃO ACIONÁRIA

	PERCENT. CAP VOT	PERCENT. CAP TOT
UNIAO	73,889	77,191
TELEBRAS	73,888	76,984
BB	0,001	0,207
ESTADO	25,959	14,360
G.D.F.	24,062	12,968
OUTROS	1,897	1,392
OUTROS	0,152	8,449

PESSOAL

	PROPRIO				CONTRATADO POR TERCEIROS E/OU SOB CONVENIOS			
	NUMERO EMPREGADOS		SALARIOS E ENCARGOS (CR$ 1.000)		NUMERO EMPREGADOS		SALARIOS E ENCARGOS (CR$ 1.000)	
	1982	1983	1982	1983	1982	1983	1982	1983
ADMINISTRACAO	716	668	1.645.267	2.846.110	0	0	0	0
OPERACAO	1.539	1.540	2.557.204	5.687.971	291	309	128.985	360.152
INVESTIMENTOS	336	383	1.025.869	2.226.683	0	0	0	0
TOTAL	2.591	2.591	5.228.340	10.760.764	291	309	128.985	360.152

PRINCIPAIS PARTICIPAÇÕES SOCIETÁRIAS

	PERCENT. CAP VOT	PERCENT. CAP TOT	CAPITAL (CR$ 1.000)	REF. PAGINA
PROFLORA S/A - FLORESTAMENTO E REFLORESTAMENTO	0,001	0,000		

DADOS DE BALANÇO (Cr$ 1.000)

ATIVO	1982	1983
ATIVO CIRCULANTE	5.907.086	19.596.763
DISPONIVEL	1.031.889	7.538.918
VALORES	3.777.872	8.983.664
ESTOQUES	389.644	660.130
OUTROS	707.681	2.414.051
REALIZAVEL A LONGO PRAZO	1.462.385	4.327.311
VALORES A RECEBER	142.164	161.145
OUTROS	1.320.221	4.166.166
ATIVO PERMANENTE	48.338.195	129.336.474
INVESTIMENTOS	15	37
PARTICIPACOES	0	0
OUTROS	15	37
ATIVO IMOBILIZADO	46.125.231	121.813.273
IMOBILIZACOES TECNICAS	67.426.267	188.730.035
(-) DEPRECIACOES, AMORT.	21.301.036	66.916.762
ATIVO DIFERIDO	2.212.949	7.523.164
TOTAL DO ATIVO	55.707.666	153.260.548

PASSIVO	1982	1983
PASSIVO CIRCULANTE	5.866.144	13.972.528
EMPREST/FINANC (MOEDA NAC.)	338.158	1.248.342
EMPREST/FINANC (MOEDA ESTR.)	29.279	92.780
FORNECEDORES/EMPREITEIROS	567.136	714.254
OUTROS	4.931.571	11.917.152
EXIGIVEL A LONGO PRAZO	2.913.438	7.756.860
EMPREST/FINANC (MOEDA NAC.)	1.351.892	4.244.482
EMPREST/FINANC (MOEDA ESTR.)	83.907	179.295
ADIANT. P/ AUMENTO CAPITAL	1.052.031	2.228.189
OUTROS	425.608	1.104.894
RESULT. EXERCICIOS FUTUROS	0	1.093
PATRIMONIO LIQUIDO	46.928.084	131.530.067
CAPITAL INTEGRALIZADO	12.143.434	23.994.537
RESERVAS	34.784.650	107.535.530
RESERVAS DE CAPITAL	16.151.609	51.419.619
RESERVAS DE AVALIACAO	0	0
RESERVAS DE LUCRO	7.284.601	18.801.824
LUCROS(PREJ.) ACUMULADOS	11.348.440	37.314.087
TOTAL DO PASSIVO	55.707.666	153.260.548

DEMONSTRAÇÃO DO RESULTADO (Cr$ 1.000)

	1982	1983
RECEITA BRUTA VENDAS SERVICOS	11.434.406	26.517.397
(-) DEDUCOES	91.490	212.676
(=) RECEITA LIQUIDA	11.342.916	26.304.721
(-) CUSTO MERCADORIAS SERVICOS	5.834.195	14.576.709
(=) LUCRO BRUTO	5.508.721	11.728.012
(-) DESPESAS OPERACIONAIS	2.013.253	3.098.843
(=) LUCRO (PREJ) OPERACIONAL	3.495.468	8.629.169
RESULTADO NAO OPERACIONAL	304.658	796.006
SALDO DA CONTA CORRECAO MONET	1.748.729	3.468.241
VARIACOES MONETARIAS	-104.143	-329.432
RESULTADO ANTES DO IR	5.444.712	12.563.984
(-) PROVISOES PARA IR	298.528	694.364
(-) PARTICIP. E CONTRIB.	390.000	830.000
(=) LUCRO (PREJ) LIQ. EXERC.	4.756.184	11.039.620

ÍNDICES

	1982	1983
LIQUIDEZ		
CORRENTE	1,01	1,40
GERAL	0,84	1,10
ENDIVIDAMENTO		
GERAL	0,16	0,14
LONGO PRAZO	0,05	0,05
EXTERNO	0,03	0,04
INTERNO		
LUCRATIVIDADE		
MARGEM OPERACIONAL	0,31	0,33
MARGEM LIQUIDA	0,42	0,42
RETORNO S/ATIVO OPER.	0,06	0,06
RETORNO S/CAP.PROPR.	0,10	0,08
OUTROS INDICES		
IMOBILIZACAO CAP.PROPR.	1,03	0,98
QUOC. OCUP.(CR$ MILHOES)	17,80	47,01

INFORMAÇÕES COMPLEMENTARES

IDENTIFICAÇÃO

TELECOMUNICACOES DO PARANA S.A. - TELEPAR

DATA/ATO CRIACAO 27/11/1963 ESCRITURA PUBLICA

CGC - 76535764000143 TELEX - 04150 DDD - 041 FONE 105
ENDERECO - AVENIDA MANOEL RIBAS, 115
MERCES
CURITIBA PR CEP - 80000

DIRETORIA

GILBERTO GERALDO GARBI	PRESIDENTE
FERNANDO XAVIER FERREIRA	VICE PRESIDENTE
CLAUDIO MIESSA RIGO	DIRETOR ECON FINANCEIRO
LUIZ H V SILVA PINTO	DIRETOR ADMINISTRATIVO
LEONCIO VIEIRA DE REZENDE NETO	DIRETOR TECNICO
ALBERTO LUIS FAVA	DIRETOR DE OPERACOES

OBJETIVO

EXPLORAR OS SERVICOS DE TELECOMUNICACOES E ATIVIDADES NECESSARIAS A EXECUCAO DESSES SERVICOS, NA CONFORMIDADE DAS CONCESSOES, AUTORIZACOES E PERMISSOES QUE LHE FOREM OUTORGADAS.

PRINCIPAIS PRODUTOS E SERVIÇOS

	UNIDADE	1982	1983
TERMINAIS TELEFONICOS INSTAL.	TERMINAL	336.913	672.149
TELEFONES INSTALADOS	TELEFONE	626.593	107.698.000
CHAMADAS INTERURBANAS	CHAMADA	91.907.000	692.094.000
PULSOS REGISTRADOS	PULSACAO	937.849.000	

COMPOSIÇÃO ACIONÁRIA

	PERCENT. CAP VOT	PERCENT. CAP TOT
UNIAO	76,527	71,810
TELEBRAS	71,424	69,074
EMBRATEL	5,103	2,736
ESTADO	14,038	7,536
GOV. EST. PR	14,038	7,536
OUTROS	9,435	20,654

PESSOAL

	PROPRIO				CONTRATADO POR TERCEIROS E/OU SOB CONVENIOS			
	NUMERO EMPREGADOS		SALARIOS E ENCARGOS (CR$ 1.000)		NUMERO EMPREGADOS		SALARIOS E ENCARGOS (CR$ 1.000)	
	1982	1983	1982	1983	1982	1983	1982	1983
ADMINISTRACAO	581	562	1.746.561	3.518.782	497	484	313.132	693.924
OPERACAO	3.142	3.384	5.603.870	11.985.826	0	0	0	0
INVESTIMENTOS	908	864	2.509.986	5.662.710	0	0	0	0
TOTAL	4.631	4.810	9.860.417	21.167.318	497	484	313.132	693.924

PRINCIPAIS PARTICIPAÇÕES SOCIETÁRIAS

	PERCENT. CAP VOT	PERCENT. CAP TOT	CAPITAL (CR$ 1.000)	REF. PAGINA
CIA. PONTAGROSSENSE DE TELECOMUNICACOES - CPT	87,347	57,270	837.396	246
CIA. TELEFONICA DE PARANAGUA - COTELPA	35,140	35,140		
BANESTADO S/A CRED. FINANC. E INVESTIMENTO	0,052	0,052		
BANESTADO S/A CORR. CAMBIO TIT. VAL. MOBIL.	0,002	0,002		
CIA. DE PROCESSAMENTO DE DADOS DO PARANA - CELEPAR	0,001	0,001		

DADOS DE BALANÇO (Cr$ 1.000)

ATIVO	1982	1983
ATIVO CIRCULANTE	16.597.149	36.087.827
DISPONIVEL	5.001.158	21.096.458
VALORES	4.297.004	10.867.919
ESTOQUES	665.467	1.467.615
OUTROS	6.633.520	2.655.835
REALIZAVEL A LONGO PRAZO	2.004.341	7.638.679
VALORES A RECEBER	40.636	6.773
OUTROS	1.963.705	7.631.906
ATIVO PERMANENTE	112.319.543	314.108.346
INVESTIMENTOS	616.526	4.763.709
PARTICIPACOES	613.727	4.757.814
OUTROS	2.799	5.895
ATIVO IMOBILIZADO	106.646.999	293.121.763
IMOBILIZACOES TECNICAS	144.988.534	414.795.430
(-) DEPRECIACOES, AMORT.	38.341.535	121.673.667
ATIVO DIFERIDO	5.056.018	16.222.874
TOTAL DO ATIVO	130.921.033	357.834.852

PASSIVO	1982	1983
PASSIVO CIRCULANTE	13.363.111	34.826.639
EMPREST/FINANC (MOEDA NAC.)	4.301.146	14.306.539
EMPREST/FINANC (MOEDA ESTR.)	679.022	1.210.421
FORNECEDORES/EMPREITEIROS	1.456.116	1.933.612
OUTROS	6.926.827	17.376.067
EXIGIVEL A LONGO PRAZO	25.420.802	58.446.818
EMPREST/FINANC (MOEDA NAC.)	15.672.931	32.492.665
EMPREST/FINANC (MOEDA ESTR.)	4.394.171	16.884.988
ADIANT. P/ AUMENTO CAPITAL	4.384.549	6.866.144
OUTROS	969.151	2.203.021
RESULT. EXERCICIOS FUTUROS	51.185	175.570
PATRIMONIO LIQUIDO	92.085.935	264.385.825
CAPITAL INTEGRALIZADO	21.050.428	41.502.795
RESERVAS	71.035.507	222.883.030
RESERVAS DE CAPITAL	29.188.358	98.578.369
RESERVAS DE AVALIACAO	0	0
RESERVAS DE LUCRO	35.293.777	92.551.703
LUCROS(PREJ.) ACUMULADOS	6.553.372	31.752.958
TOTAL DO PASSIVO	130.921.033	357.834.852

DEMONSTRAÇÃO DO RESULTADO (Cr$ 1.000)

	1982	1983
RECEITA BRUTA VENDAS SERVICOS	27.382.811	61.319.489
(-) DEDUCOES	28.125	266.646
(=) RECEITA LIQUIDA	27.354.686	61.052.843
(-) CUSTO MERCADORIAS SERVICOS	12.626.735	30.088.735
(=) LUCRO BRUTO	14.727.951	30.964.108
(-) DESPESAS OPERACIONAIS	6.363.166	13.318.617
(=) LUCRO (PREJ) OPERACIONAL	8.364.785	17.645.491
RESULTADO NAO OPERACIONAL	2.079.233	5.515.782
SALDO DA CONTA CORRECAO MONET	15.355.593	39.063.766
VARIACOES MONETARIAS	-9.602.193	-39.202.311
RESULTADO ANTES DO IR	16.197.418	23.022.728
(-) PROVISOES PARA IR	904.882	1.370.268
(-) PARTICIP. E CONTRIB.	793.000	0
(=) LUCRO (PREJ) LIQ. EXERC.	14.499.536	21.652.460

ÍNDICES

	1982	1983
LIQUIDEZ		
CORRENTE	1,24	1,04
GERAL	0,48	0,47
ENDIVIDAMENTO		
GERAL	0,30	0,26
LONGO PRAZO	0,19	0,16
EXTERNO	0,09	0,10
INTERNO	0,11	0,08
LUCRATIVIDADE		
MARGEM OPERACIONAL	0,31	0,29
MARGEM LIQUIDA	0,53	0,35
RETORNO S/ATIVO OPER.	0,06	0,05
RETORNO S/CAP.PROPR.	0,16	0,08
OUTROS INDICES		
IMOBILIZACAO CAP.PROPR.	1,22	1,19
QUOC. OCUP.(CR$ MILHOES)	23,03	60,94

INFORMAÇÕES COMPLEMENTARES

IDENTIFICAÇÃO

TELECOMUNICACOES DE SANTA CATARINA S.A. - TELESC

DATA/ATO CRIACAO 14/07/1969 ESCRITURA PUBLICA CONSTITUICAO
DATA/ATO CONSTITUICAO 17/04/1969 LEI ESTADUAL 4299
CGC - 83897223000120 TELEX - 00186 DDD - 0482 FONE 22-4960
ENDERECO - AVENIDA MADRE BENVENUTA, 500
ITACORUBI
FLORIANOPOLIS SC CEP - 88000

DIRETORIA

DOUGLAS DE MACEDO DE MESQUITA	PRESIDENTE
RAIMUNDO VIEIRA FILHO	DIRETOR ADMINISTRATIVO
AYMORE DE LIMA PINTO	DIRETOR FINANCEIRO
MILTON JOSE SALMINGER DEL CORONA	DIRETOR DE OPERACOES
CARLOS EDUARDO PORTO	DIRETOR TECNICO

OBJETIVO

EXPLORAR OS SERVICOS DE TELECOMUNICACOES E ATIVIDADES NECESSARIAS A EXECUCAO DESSES SERVICOS, NA CONFORMIDADE DAS CONCESSOES, AUTORIZACOES E PERMISSOES QUE LHE FOREM OUTORGADAS.

PRINCIPAIS PRODUTOS E SERVIÇOS

	UNIDADE	1982	1983
TERMINAIS TELEFONICOS INSTAL.	TERMINAL	143.857	158.497
TELEFONES INSTALADOS	TELEFONE	214.811	242.791
CHAMADAS INTERURBANAS	LIGACAO	27.714.100	32.781.961
PULSOS REGISTRADOS	PULSACAO	487.829.697	539.159.449

COMPOSIÇÃO ACIONÁRIA

	PERCENT. CAP VOT	PERCENT. CAP TOT
UNIAO	83,845	81,119
TELEBRAS	83,845	81,119
OUTROS	16,155	18,881

PESSOAL

	PROPRIO				CONTRATADO POR TERCEIROS E/OU SOB CONVENIOS			
	NUMERO EMPREGADOS		SALARIOS E ENCARGOS (CR$ 1.000)		NUMERO EMPREGADOS		SALARIOS E ENCARGOS (CR$ 1.000)	
	1982	1983	1982	1983	1982	1983	1982	1983
ADMINISTRACAO	389	404	1.040.488	2.239.480	202	154	52.570	87.149
OPERACAO	1.220	1.224	2.209.528	4.767.131	0	0	0	0
INVESTIMENTOS	108	89	417.458	718.219	0	0	0	0
TOTAL	**1.717**	**1.717**	**3.667.474**	**7.724.830**	**202**	**154**	**52.570**	**87.149**

PRINCIPAIS PARTICIPAÇÕES SOCIETÁRIAS

DADOS DE BALANÇO (Cr$ 1.000)

ATIVO	1982	1983
ATIVO CIRCULANTE	2.552.775	7.141.886
DISPONIVEL	156.346	1.418.983
VALORES	1.904.959	4.849.270
ESTOQUES	369.395	537.923
OUTROS	122.075	335.710
REALIZAVEL A LONGO PRAZO	34.245	20.748
VALORES A RECEBER	648	648
OUTROS	33.597	20.100
ATIVO PERMANENTE	46.730.107	137.461.274
INVESTIMENTOS	0	0
PARTICIPACOES	0	0
OUTROS	0	0
ATIVO IMOBILIZADO	45.113.065	129.306.228
IMOBILIZACOES TECNICAS	59.455.390	175.337.405
(-) DEPRECIACOES, AMORT.	14.342.325	46.031.177
ATIVO DIFERIDO	1.617.042	8.155.046
TOTAL DO ATIVO	49.317.127	144.623.908

PASSIVO	1982	1983
PASSIVO CIRCULANTE	5.478.522	19.030.189
EMPREST/FINANC (MOEDA NAC.)	417.374	2.867.230
EMPREST/FINANC (MOEDA ESTR.)	736.757	1.932.836
FORNECEDORES/EMPREITEIROS	269.421	2.604.581
OUTROS	4.054.970	11.625.542
EXIGIVEL A LONGO PRAZO	7.571.893	18.112.219
EMPREST/FINANC (MOEDA NAC.)	0	4.230.388
EMPREST/FINANC (MOEDA ESTR.)	1.733.562	9.303.108
ADIANT. P/ AUMENTO CAPITAL	2.827.706	3.505.429
OUTROS	3.010.625	1.073.294
RESULT. EXERCICIOS FUTUROS	0	0
PATRIMONIO LIQUIDO	36.266.712	107.481.500
CAPITAL INTEGRALIZADO	9.590.993	20.511.803
RESERVAS	26.675.719	86.969.697
RESERVAS DE CAPITAL	12.056.041	41.404.591
RESERVAS DE AVALIACAO	0	0
RESERVAS DE LUCRO	12.232.351	34.019.031
LUCROS(PREJ.) ACUMULADOS	2.387.327	11.546.075
TOTAL DO PASSIVO	49.317.127	144.623.908

DEMONSTRAÇÃO DO RESULTADO (Cr$ 1.000)

	1982	1983
RECEITA BRUTA VENDAS SERVICOS	11.161.793	26.360.991
(-) DEDUCOES	60.160	312.246
(=) RECEITA LIQUIDA	11.101.633	26.048.745
(-) CUSTO MERCADORIAS SERVICOS	4.528.996	11.769.303
(=) LUCRO BRUTO	6.572.637	14.279.442
(-) DESPESAS OPERACIONAIS	4.643.477	10.843.087
(=) LUCRO (PREJ) OPERACIONAL	1.929.160	3.436.355
RESULTADO NAO OPERACIONAL	1.568.337	1.885.260
SALDO DA CONTA CORRECAO MONET	7.025.250	22.908.145
VARIACOES MONETARIAS	-2.928.695	-17.817.338
RESULTADO ANTES DO IR	7.594.052	10.412.422
(-) PROVISOES PARA IR	437.127	551.405
(-) PARTICIP. E CONTRIB.	0	0
(=) LUCRO (PREJ) LIQ. EXERC.	7.156.925	9.861.017

ÍNDICES

	1982	1983
LIQUIDEZ		
CORRENTE	0,47	0,38
GERAL	0,20	0,19
ENDIVIDAMENTO		
GERAL	0,26	0,26
LONGO PRAZO	0,15	0,13
EXTERNO	0,06	0,13
INTERNO		
LUCRATIVIDADE		
MARGEM OPERACIONAL	0,17	0,13
MARGEM LIQUIDA	0,64	0,37
RETORNO S/ATIVO OPER.	0,04	0,02
RETORNO S/CAP.PROPR.	0,20	0,09
OUTROS INDICES		
IMOBILIZACAO CAP.PROPR.	1,29	1,28
QUOC. OCUP.(CR$ MILHOES)	26,27	75,31

INFORMAÇÕES COMPLEMENTARES

IDENTIFICAÇÃO

CIA. TELEFONICA MELHORAMENTO E RESISTENCIA - CTMR

DATA/ATO CRIACAO 11/06/1919 N 9388-JUNTA COMERCIAL-RS
DATA/ATO CONSTITUICAO 20/03/1919 ASSEMBLEIA DE ACIONISTAS
CGC - 92195189000133 TELEX - 00133 DDD - 0532 FONE 105
ENDERECO - RUA GENERAL NETO, 984
TERREO CENTRO
PELOTAS RS CEP - 96100

DIRETORIA

MARTIN LOGES	PRESIDENTE
OSCAR LUIS OSORIO RHEINGANTZ	DIR ECONOMICO FINANCEIRO
JOSE CARLOS XAVIER DE CARVALHO	DIR ADMINISTRATIVO

OBJETIVO

EXPLORAR OS SERVICOS DE TELECOMUNICACOES E ATIVIDADES NECESSARIAS A EXECUCAO DESSES SERVICOS NA CONFORMIDA DE DAS CONCESSOES, AUTORIZACOES E PERMISSOES QUE LHE FOREM OUTORGADAS.

PRINCIPAIS PRODUTOS E SERVIÇOS

	UNIDADE	1982	1983
TERMINAIS TELEFONICOS IMPLANT.	TERMINAL	26.961	26.961
TELEFONES INSTALADOS	TELEFONE	29.849	37.079
CHAMADAS INTERURBANAS	LIGACAO	2.184.327	2.756.154
PULSOS REGISTRADOS	PULSACAO	47.758.678	54.988.685

COMPOSIÇÃO ACIONÁRIA

	PERCENT. CAP VOT	PERCENT. CAP TOT
UNIÃO	72,720	76,902
TELEBRAS	72,720	76,902
OUTROS	27,280	23,098

PESSOAL

	PROPRIO				CONTRATADO POR TERCEIROS E/OU SOB CONVENIOS			
	NUMERO EMPREGADOS		SALARIOS E ENCARGOS (CR$ 1.000)		NUMERO EMPREGADOS		SALARIOS E ENCARGOS (CR$ 1.000)	
	1982	1983	1982	1983	1982	1983	1982	1983
ADMINISTRACAO	82	79	124.184	255.566	32	25	11.514	44.961
OPERACAO	189	211	225.366	452.517	0	0	0	0
INVESTIMENTOS	26	29	32.084	103.877	0	0	0	0
TOTAL	297	319	381.634	811.960	32	25	11.514	44.961

PRINCIPAIS PARTICIPAÇÕES SOCIETÁRIAS

	PERCENT. CAP VOT	PERCENT. CAP TOT	CAPITAL (CR$ 1.000)	REF. PAGINA
AMTELSUL - EMP. DE TELECOM. DO SUL LTDA	0,000	98,988		

DADOS DE BALANÇO (Cr$ 1.000)

ATIVO	1982	1983
ATIVO CIRCULANTE	489.821	1.251.557
DISPONIVEL	69.555	469.076
VALORES	405.607	760.463
ESTOQUES	11.965	18.402
OUTROS	2.694	3.616
REALIZAVEL A LONGO PRAZO	198	6.820
VALORES A RECEBER	171	6.812
OUTROS	27	8
ATIVO PERMANENTE	4.248.885	12.076.591
INVESTIMENTOS	1.702	22.048
PARTICIPACOES	0	17.682
OUTROS	1.702	4.366
ATIVO IMOBILIZADO	3.898.708	11.242.056
IMOBILIZACOES TECNICAS	5.029.607	15.052.705
(-) DEPRECIACOES, AMORT.	1.130.899	3.810.649
ATIVO DIFERIDO	348.475	812.487
TOTAL DO ATIVO	4.738.904	13.334.968

PASSIVO	1982	1983
PASSIVO CIRCULANTE	698.050	1.123.135
EMPREST/FINANC (MOEDA NAC.)	0	0
EMPREST/FINANC (MOEDA ESTR.)	0	0
FORNECEDORES/EMPREITEIROS	30.742	11.536
OUTROS	667.308	1.111.599
EXIGIVEL A LONGO PRAZO	315.585	555.402
EMPREST/FINANC (MOEDA NAC.)	0	0
EMPREST/FINANC (MOEDA ESTR.)	0	0
ADIANT. P/ AUMENTO CAPITAL	0	0
OUTROS	315.585	555.402
RESULT. EXERCICIOS FUTUROS	0	0
PATRIMONIO LIQUIDO	3.725.269	11.656.431
CAPITAL INTEGRALIZADO	852.474	1.760.513
RESERVAS	2.872.795	9.895.918
RESERVAS DE CAPITAL	1.205.656	4.008.509
RESERVAS DE AVALIACAO	0	0
RESERVAS DE LUCRO	843.355	2.954.044
LUCROS (PREJ.) ACUMULADOS	823.784	2.933.365
TOTAL DO PASSIVO	4.738.904	13.334.968

DEMONSTRAÇÃO DO RESULTADO (Cr$ 1.000)

	1982	1983
RECEITA BRUTA VENDAS SERVICOS	826.956	2.001.227
(-) DEDUCOES	0	8.601
(=) RECEITA LIQUIDA	826.956	1.992.626
(-) CUSTO MERCADORIAS SERVICOS	392.645	1.077.436
(=) LUCRO BRUTO	434.311	915.190
(-) DESPESAS OPERACIONAIS	281.329	703.750
(=) LUCRO (PREJ) OPERACIONAL	152.982	211.440
RESULTADO NAO OPERACIONAL	226.053	524.756
SALDO DA CONTA CORRECAO MONET	422.665	1.295.850
VARIACOES MONETARIAS	0	-25.276
RESULTADO ANTES DO IR	801.700	2.006.770
(-) PROVISOES PARA IR	48.273	123.632
(-) PARTICIP. E CONTRIB.	0	0
(=) LUCRO (PREJ) LIQ. EXERC.	753.427	1.883.138

ÍNDICES

	1982	1983
LIQUIDEZ		
CORRENTE	0,70	1,11
GERAL	0,48	0,75
ENDIVIDAMENTO		
GERAL	0,21	0,13
LONGO PRAZO	0,07	0,04
EXTERNO		
INTERNO		
LUCRATIVIDADE		
MARGEM OPERACIONAL	0,18	0,11
MARGEM LIQUIDA	0,91	0,94
RETORNO S/ATIVO OPER.	0,03	0,02
RETORNO S/CAP. PROPR.	0,20	0,16
OUTROS INDICES		
IMOBILIZACAO CAP. PROPR.	1,14	1,04
QUOC. OCUP. (CR$ MILHOES)	13,13	35,24

INFORMAÇÕES COMPLEMENTARES

IDENTIFICAÇÃO

CIA. DE TELEFONES DO RIO DE JANEIRO - CETEL

DATA/ATO CRIACAO 24/12/1962 LEI ESTADUAL N 263
DATA/ATO CONSTITUICAO 25/03/1963 ASSEMBLEIA GERAL
CGC - 33460809000155 TELEX - 23788 DDD - 021 FONE 371-1100
ENDERECO - R HANNIBAL PORTO, 450
IRAJA
RIO DE JANEIRO RJ CEP - 21230

DIRETORIA

ROBERTO MORIZE FIGUEIRO	PRESIDENTE
ANTONIO AREAS GOMES	DIR ECON FINANCEIRO
CASSIO DARIO S ARAUJO	DIR ADMINISTRATIVO
MARCUS ANTONIO KRUEL	DIR DE OPERACOES
ELY PESSOA DE OLIVEIRA	DIR TECNICO
JORGE DE QUEIROZ COMBACAU	DIR REPRES EST R JANEIRO

OBJETIVO

EXPLORAR OS SERVICOS DE TELECOMUNICACOES E ATIVIDADES NECESSARIAS A EXECUCAO DESSES SERVICOS, NA CONFORMIDADE DAS CONCESSOES, AUTORIZACOES E PERMISSOES QUE LHE FOREM OUTORGADAS.

PRINCIPAIS PRODUTOS E SERVIÇOS

	UNIDADE	1982	1983
TERMINAIS TELEFONICOS INSTAL.	TERMINAL	162.304	187.624
TELEFONES INSTALADOS	TELEFONE	223.138	237.624
CHAMADAS INTERURBANAS	LIGACAO	19.774.000	21.334.000
PULSOS REGISTRADOS	PULSACAO	810.582.000	859.008.000
TELEFONES PUBLICOS	TELEFONE	2.043	2.114
LINHAS PRIVADAS	LP	3.149	3.719
ASSINANTES COMPARTILHADOS	ASSINANTES	9.143	11.293

COMPOSIÇÃO ACIONÁRIA

	PERCENT. CAP VOT	PERCENT. CAP TOT
UNIAO	66,246	66,246
TELEBRAS	37,180	37,180
TELERJ	29,066	29,066
ESTADO	13,336	13,336
GOV. EST. RJ	13,336	13,336
MUNICIPIOS	0,940	0,940
OUTROS	19,478	19,478

PESSOAL

	PROPRIO				CONTRATADO POR TERCEIROS E/OU SOB CONVENIOS			
	NUMERO EMPREGADOS		SALARIOS E ENCARGOS (CR$ 1.000)		NUMERO EMPREGADOS		SALARIOS E ENCARGOS (CR$ 1.000)	
	1982	1983	1982	1983	1982	1983	1982	1983
ADMINISTRACAO	788	794	1.261.271	2.570.277	179	116	185.517	358.899
OPERACAO	1.490	1.491	2.057.129	4.665.300	0	0	0	0
INVESTIMENTOS	226	245	1.100.022	2.413.907	0	0	0	0
TOTAL	2.504	2.530	4.418.422	9.649.484	179	116	185.517	358.899

PRINCIPAIS PARTICIPAÇÕES SOCIETÁRIAS

DADOS DE BALANÇO (Cr$ 1.000)

ATIVO	1982	1983
ATIVO CIRCULANTE	3.013.072	8.019.893
DISPONIVEL	548.556	995.168
VALORES	2.170.259	6.293.226
ESTOQUES	247.613	584.827
OUTROS	46.644	146.672
REALIZAVEL A LONGO PRAZO	26.493	22.363
VALORES A RECEBER	26.493	22.363
OUTROS	0	0
ATIVO PERMANENTE	47.607.499	127.145.484
INVESTIMENTOS	1.623	4.165
PARTICIPACOES	0	0
OUTROS	1.623	4.165
ATIVO IMOBILIZADO	44.203.375	118.033.599
IMOBILIZACOES TECNICAS	68.649.849	191.298.006
(-) DEPRECIACOES, AMORT.	24.446.474	73.264.407
ATIVO DIFERIDO	3.402.501	9.107.720
TOTAL DO ATIVO	50.647.064	135.187.740

PASSIVO	1982	1983
PASSIVO CIRCULANTE	4.146.507	11.461.946
EMPREST/FINANC (MOEDA NAC.)	1.216.880	3.084.977
EMPREST/FINANC (MOEDA ESTR.)	195.710	2.160.183
FORNECEDORES/EMPREITEIROS	580.995	616.124
OUTROS	2.152.922	5.600.662
EXIGIVEL A LONGO PRAZO	9.936.185	26.661.065
EMPREST/FINANC (MOEDA NAC.)	2.494.231	6.880.039
EMPREST/FINANC (MOEDA ESTR.)	4.212.239	14.380.437
ADIANT. P/ AUMENTO CAPITAL	3.034.250	4.950.128
OUTROS	195.465	450.461
RESULT. EXERCICIOS FUTUROS	0	0
PATRIMONIO LIQUIDO	36.564.372	97.064.729
CAPITAL INTEGRALIZADO	13.716.720	28.852.775
RESERVAS	22.847.652	68.211.954
RESERVAS DE CAPITAL	16.667.034	56.010.600
RESERVAS DE AVALIACAO	0	0
RESERVAS DE LUCRO	5.293.203	11.534.945
LUCROS (PREJ.) ACUMULADOS	887.415	666.409
TOTAL DO PASSIVO	50.647.064	135.187.740

DEMONSTRAÇÃO DO RESULTADO (Cr$ 1.000)

	1982	1983
RECEITA BRUTA VENDAS SERVICOS	8.633.868	19.778.828
(-) DEDUCOES	35.347	137.815
(=) RECEITA LIQUIDA	8.598.521	19.641.013
(-) CUSTO MERCADORIAS SERVICOS	5.435.598	12.531.926
(=) LUCRO BRUTO	3.162.923	7.109.087
(-) DESPESAS OPERACIONAIS	3.137.592	7.809.828
(=) LUCRO (PREJ) OPERACIONAL	25.331	-700.741
RESULTADO NAO OPERACIONAL	1.950.123	2.595.520
SALDO DA CONTA CORRECAO MONET	5.653.266	15.654.555
VARIACOES MONETARIAS	-4.109.642	-21.072.354
RESULTADO ANTES DO IR	3.519.078	-3.523.020
(-) PROVISOES PARA IR	152.199	0
(-) PARTICIP. E CONTRIB.	0	0
(=) LUCRO (PREJ) LIQ. EXERC.	3.366.879	-3.523.020

ÍNDICES

	1982	1983
LIQUIDEZ		
CORRENTE	0,73	0,70
GERAL	0,22	0,21
ENDIVIDAMENTO		
GERAL	0,28	0,28
LONGO PRAZO	0,20	0,20
EXTERNO	0,16	0,19
INTERNO	0,00	0,00
LUCRATIVIDADE		
MARGEM OPERACIONAL	0,00	-0,04
MARGEM LIQUIDA	0,39	-0,18
RETORNO S/ATIVO OPER.	0,00	-0,01
RETORNO S/CAP.PROPR.	0,09	-0,04
OUTROS INDICES		
IMOBILIZACAO CAP.PROPR.	1,30	1,31
QUOC. OCUP. (CR$ MILHOES)	17,65	46,65

INFORMAÇÕES COMPLEMENTARES

IDENTIFICAÇÃO

TELECOMUNICACOES DE SAO PAULO S.A. - TELESP

DATA/ATO CRIACAO 12/04/1973 ASSEMBLEIA GERAL DE ACIONISTAS
DATA/ATO CONSTITUICAO 17/04/1973 REG JUCESP 50636073
CGC - 43642727000185 TELEX - 21462 DDD - 011 FONE 285-1155
ENDERECO - RUA MARTINIANO DE CARVALHO, 851
PARAISO
SAO PAULO SP CEP - 01321

DIRETORIA

CARLOS DE PAIVA LOPES	PRESIDENTE
LEVY KAUFMAN	VICE PRESIDENTE
WALDEMAR RANGEL BOMFIM	DIR ADMINISTRATIVO
ANTONIO IGNACIO DE JESUS	DIR ECONOMICO FINANCEIRO
MAX HANERS DE ARAGAO LISBOA	DIR TECNICO
EPHRAIN GUILHERME NEITZKE	DIR DE RECURSOS HUMANOS
SERGIO FERNANDO SALLES KRAEMER	DIR DE OPERACOES

OBJETIVO

EXPLORAR OS SERVICOS DE TELECOMUNICACOES E ATIVIDADES NECESSARIAS A EXECUCAO DESSES SERVICOS, NA CONFORMIDADE DAS CONCESSOES, AUTORIZACOES E PERMISSOES QUE LHE FOREM OUTORGADAS.

PRINCIPAIS PRODUTOS E SERVIÇOS

	UNIDADE	1982	1983
TERMINAIS TELEFONICOS INSTAL	TERMINAL	2.095.000	2.242.000
TELEFONES INSTALADOS	TELEFONE	3.265.000	3.524.000
CHAMADAS INTERURBANAS	LIGACAO	306.301.000	337.191.000
PULSOS REGISTRADOS	MILHAR	7.328.843	8.107.000

COMPOSIÇÃO ACIONÁRIA

	PERCENT. CAP VOT	PERCENT. CAP TOT
UNIAO	83,259	80,769
TELEBRAS	74,850	65,040
TELERJ	8,409	15,729
OUTROS	16,741	19,231

PESSOAL

	PROPRIO				CONTRATADO POR TERCEIROS E/OU SOB CONVENIOS			
	NUMERO EMPREGADOS		SALARIOS E ENCARGOS (CR$ 1.000)		NUMERO EMPREGADOS		SALARIOS E ENCARGOS (CR$ 1.000)	
	1982	1983	1982	1983	1982	1983	1982	1983
ADMINISTRACAO	4.965	5.151	17.018.558	37.765.811	2.088	2.083	1.071.406	2.047.571
OPERACAO	17.663	17.803	29.595.405	60.496.499	0	0	0	0
INVESTIMENTOS	2.035	2.030	8.332.642	16.052.792	0	0	0	0
TOTAL	24.663	24.984	54.946.605	114.315.102	2.088	2.083	1.071.406	2.047.571

PRINCIPAIS PARTICIPAÇÕES SOCIETÁRIAS

	PERCENT. CAP VOT	PERCENT. CAP TOT	CAPITAL (CR$ 1.000)	REF. PAGINA
CIA. TELEFONICA DA BORDA DO CAMPO - CTBC	42,030	31,333	22.097.129	242
EMPRESA BRASILEIRA DE TELECOMUNICACOES S.A. - EMBRATEL	18,607	18,607	75.606.300	190

DADOS DE BALANÇO (Cr$ 1.000)

ATIVO	1982	1983
ATIVO CIRCULANTE	46.827.087	131.132.501
DISPONIVEL	5.361.316	8.080.567
VALORES	33.976.727	81.701.686
ESTOQUES	2.619.510	3.900.760
OUTROS	4.869.534	37.449.488
REALIZAVEL A LONGO PRAZO	517.475	793.850
VALORES A RECEBER	0	0
OUTROS	517.475	793.850
ATIVO PERMANENTE	697.506.032	1.903.458.805
INVESTIMENTOS	60.585.396	166.057.412
PARTICIPACOES	60.474.487	165.761.341
OUTROS	110.909	296.071
ATIVO IMOBILIZADO	603.640.924	1.626.523.346
IMOBILIZACOES TECNICAS	844.291.239	2.401.555.483
(-) DEPRECIACOES, AMORT.	240.650.315	775.032.137
ATIVO DIFERIDO	33.279.712	110.878.047
TOTAL DO ATIVO	744.850.594	2.035.385.156

PASSIVO	1982	1983
PASSIVO CIRCULANTE	75.470.627	211.622.566
EMPREST/FINANC (MOEDA NAC.)	25.500.018	60.735.993
EMPREST/FINANC (MOEDA ESTR.)	11.182.098	53.675.140
FORNECEDORES/EMPREITEIROS	0	0
OUTROS	38.788.511	97.211.433
EXIGIVEL A LONGO PRAZO	164.445.792	514.126.250
EMPREST/FINANC (MOEDA NAC.)	52.365.605	151.146.429
EMPREST/FINANC (MOEDA ESTR.)	72.429.497	293.500.629
ADIANT. P/ AUMENTO CAPITAL	30.631.313	48.457.870
OUTROS	9.019.377	21.021.322
RESULT. EXERCICIOS FUTUROS	308.642	304.542
PATRIMONIO LIQUIDO	504.625.533	1.309.331.798
CAPITAL INTEGRALIZADO	123.246.893	250.815.419
RESERVAS	381.378.640	1.058.516.379
RESERVAS DE CAPITAL	161.633.720	523.114.359
RESERVAS DE AVALIACAO	0	0
RESERVAS DE LUCRO	182.530.283	400.186.393
LUCROS (PREJ.) ACUMULADOS	37.214.637	135.215.627
TOTAL DO PASSIVO	744.850.594	2.035.385.156

DEMONSTRAÇÃO DO RESULTADO (Cr$ 1.000)

	1982	1983
RECEITA BRUTA VENDAS SERVICOS	142.342.726	333.419.217
(-) DEDUCOES	0	1.438.584
(=) RECEITA LIQUIDA	142.342.726	331.980.633
(-) CUSTO MERCADORIAS SERVICOS	72.044.664	179.207.906
(=) LUCRO BRUTO	70.298.062	152.772.727
(-) DESPESAS OPERACIONAIS	39.067.461	89.059.846
(=) LUCRO (PREJ) OPERACIONAL	31.230.601	63.712.881
RESULTADO NAO OPERACIONAL	13.377.326	26.381.950
SALDO DA CONTA CORRECAO MONET	114.346.102	311.941.183
VARIACOES MONETARIAS	-77.659.097	-412.635.093
RESULTADO ANTES DO IR	81.294.932	-10.599.079
(-) PROVISOES PARA IR	4.162.177	0
(-) PARTICIP. E CONTRIB.	0	0
(=) LUCRO (PREJ) LIQ. EXERC.	77.132.755	-10.599.079

ÍNDICES

	1982	1983
LIQUIDEZ		
CORRENTE	0,62	0,62
GERAL	0,20	0,18
ENDIVIDAMENTO		
GERAL	0,32	0,36
LONGO PRAZO	0,22	0,25
EXTERNO	0,21	0,27
INTERNO	0,01	0,01
LUCRATIVIDADE		
MARGEM OPERACIONAL	0,22	0,19
MARGEM LIQUIDA	0,54	-0,03
RETORNO S/ATIVO OPER.	0,05	0,03
RETORNO S/CAP. PROPR.	0,15	-0,01
OUTROS INDICES		
IMOBILIZACAO CAP. PROPR.	1,38	1,45
QUOC. OCUP. (CR$ MILHOES)	24,48	65,10

INFORMAÇÕES COMPLEMENTARES

IDENTIFICAÇÃO

CIA. TELEFONICA DA BORDA DO CAMPO - CTBC

DATA/ATO CRIACAO 21/05/1954 NIRC 35300047168
DATA/ATO CONSTITUICAO 22/03/1954 ESCRITURA PUBLICA
CGC - 57486177000167 TELEX - 04045 DDD - 011 FONE 411-2233
ENDERECO - AVENIDA PORTUGAL, 375
CENTRO
SANTO ANDRE SP CEP - 09000

DIRETORIA

ARNO TRAEGER	PRESIDENTE
ATHAYDE ROSA	DIRETOR ECON FINANCEIRO
ARY NISENBAUM	DIRETOR DE OPERACAO
MAX HAMERS DE ARAGAO LISBOA	DIRETOR TECNICO
JOSE CARLOS CALANDRELLI	DIRETOR ADMINISTRATIVO

OBJETIVO

EXPLORAR OS SERVICOS DE TELECOMUNICACOES E ATIVIDADES NECESSARIAS OU UTEIS A EXECUCAO DESSES SERVICOS, NA CONFORMIDADE DAS CONCESSOES, AUTORIZACOES E PERMISSOES QUE LHE FOREM OUTORGADAS.

PRINCIPAIS PRODUTOS E SERVIÇOS

	UNIDADE	1982	1983
TERMINAIS TELEFONICOS IMPLANT	TERMINAL	197.222	208.702
TELEFONES INSTALADOS	TELEFONE	290.374	314.752
CHAMADAS INTERURBANAS	LIGACAO	128.583.000	149.433.000
PULSOS REGISTRADOS	MILHAR	1.316.316	1.431.066

COMPOSIÇÃO ACIONÁRIA

	PERCENT. CAP VOT	PERCENT. CAP TOT
UNIAO	82,084	78,021
TELEBRAS	40,054	46,687
TELESP	42,030	31,334
OUTROS	17,916	21,979

PESSOAL

	PROPRIO				CONTRATADO POR TERCEIROS E/OU SOB CONVENIOS			
	NUMERO EMPREGADOS		SALARIOS E ENCARGOS (CR$ 1.000)		NUMERO EMPREGADOS		SALARIOS E ENCARGOS (CR$ 1.000)	
	1982	1983	1982	1983	1982	1983	1982	1983
ADMINISTRACAO	668	668	1.617.146	2.909.200	133	142	42.979	99.680
OPERACAO	1.115	1.115	1.976.488	4.856.010	1	0	192	0
INVESTIMENTOS	256	256	951.936	1.748.300	0	0	0	0
TOTAL	2.039	2.039	4.545.570	9.513.510	134	142	43.171	99.680

PRINCIPAIS PARTICIPAÇÕES SOCIETÁRIAS

	PERCENT. CAP VOT	PERCENT. CAP TOT	CAPITAL (CR$ 1.000)	REF. PAGINA
FRIGORIFICO NORTE DE MINAS S/A - FUNDO 157	0,000	0,142		
TELECOMUNICACOES DA PARAIBA S.A. - TELPA	0,142	0,101	8.091.987	212
SUPERCENTRO PAULISTANA S/A	0,052	0,067		
CASA GRANDE HOTEL S/A (TURISMO)	0,000	0,060		
PESCANOVA S/A COMERCIO E INDUSTRIA	0,000	0,038		
COPERBO-CIA PERNAMBUCANA DE BORRACHA SINTETICA	0,000	0,034		
EMBRAER - EMPRESA BRASILEIRA DE AERONAUTICA S.A.	0,006	0,003	25.608.865	132

DADOS DE BALANÇO (Cr$ 1.000)

A T I V O	1 9 8 2	1 9 8 3
ATIVO CIRCULANTE	6.079.309	14.469.135
DISPONIVEL	2.017.937	4.290.032
VALORES	3.575.561	9.116.655
ESTOQUES	326.779	573.283
OUTROS	159.032	489.165
REALIZAVEL A LONGO PRAZO	76.568	87.311
VALORES A RECEBER	3.825	9.528
OUTROS	72.743	77.783
ATIVO PERMANENTE	59.631.788	163.199.739
INVESTIMENTOS	15.070	38.666
PARTICIPACOES	15.070	38.666
OUTROS	0	0
ATIVO IMOBILIZADO	55.270.615	149.013.407
IMOBILIZACOES TECNICAS	74.721.239	209.829.908
(-) DEPRECIACOES, AMORT.	19.450.624	60.816.501
ATIVO DIFERIDO	4.346.103	14.147.666
T O T A L D O A T I V O	65.787.665	177.756.185

P A S S I V O	1 9 8 2	1 9 8 3
PASSIVO CIRCULANTE	8.355.530	22.984.594
EMPREST/FINANC (MOEDA NAC.)	2.570.143	7.944.075
EMPREST/FINANC (MOEDA ESTR.)	1.087.132	4.132.516
FORNECEDORES/EMPREITEIROS	427.304	627.114
OUTROS	4.270.951	10.280.889
EXIGIVEL A LONGO PRAZO	13.083.389	31.369.166
EMPREST/FINANC (MOEDA NAC.)	6.393.747	16.450.414
EMPREST/FINANC (MOEDA ESTR.)	2.933.410	7.771.590
ADIANT. P/ AUMENTO CAPITAL	3.105.944	5.633.540
OUTROS	650.288	1.513.622
RESULT. EXERCICIOS FUTUROS	0	0
PATRIMONIO LIQUIDO	44.348.746	123.402.425
CAPITAL INTEGRALIZADO	10.922.662	22.097.129
RESERVAS	33.426.084	101.305.296
RESERVAS DE CAPITAL	13.874.875	47.179.656
RESERVAS DE AVALIACAO	0	0
RESERVAS DE LUCRO	17.060.253	42.339.780
LUCROS(PREJ.) ACUMULADOS	2.490.956	11.785.860
T O T A L D O P A S S I V O	65.787.665	177.756.185

DEMONSTRAÇÃO DO RESULTADO (Cr$ 1.000)

	1 9 8 2	1 9 8 3
RECEITA BRUTA VENDAS SERVICOS	13.630.656	30.629.452
(-) DEDUCOES	0	131.869
(=) RECEITA LIQUIDA	13.630.656	30.497.583
(-) CUSTO MERCADORIAS SERVICOS	6.471.846	16.038.218
(=) LUCRO BRUTO	7.158.810	14.459.365
(-) DESPESAS OPERACIONAIS	4.448.602	9.887.585
(=) LUCRO (PREJ) OPERACIONAL	2.710.208	4.571.780
RESULTADO NAO OPERACIONAL	1.622.196	2.949.786
SALDO DA CONTA CORRECAO MONET	10.720.762	26.038.180
VARIACOES MONETARIAS	-6.296.694	-27.249.257
RESULTADO ANTES DO IR	8.756.472	6.310.489
(-) PROVISOES PARA IR	523.339	375.755
(-) PARTICIP. E CONTRIB.	0	0
(=) LUCRO (PREJ) LIQ. EXERC.	8.233.133	5.934.734

ÍNDICES

	1 9 8 2	1 9 8 3
LIQUIDEZ		
CORRENTE	0,73	0,63
GERAL	0,29	0,27
ENDIVIDAMENTO		
GERAL	0,33	0,31
LONGO PRAZO	0,20	0,18
EXTERNO	0,20	0,20
INTERNO		
LUCRATIVIDADE		
MARGEM OPERACIONAL	0,20	0,15
MARGEM LIQUIDA	0,60	0,19
RETORNO S/ATIVO OPER.	0,04	0,03
RETORNO S/CAP. PROPR.	0,19	0,05
OUTROS INDICES		
IMOBILIZACAO CAP. PROPR.	1,34	1,32
QUOC. OCUP. (CR$ MILHOES)	27,11	73,08

INFORMAÇÕES COMPLEMENTARES

IDENTIFICAÇÃO

TELECOMUNICACOES DE MINAS GERAIS S.A. - TELEMIG

DATA/ATO CRIACAO 01/06/1953 ASSEMBLEIA DE ACIONISTAS
DATA/ATO CONSTITUICAO 09/06/1953 ARQUIVAMENTO NA JUCEMG
CGC - 17184201000199 TELEX - 01250 DDD - 031 FONE 221-2277
ENDERECO - AV AFONSO PENA, 4000
8 ANDAR MANGABEIRAS
BELO HORIZONTE MG CEP - 30000

DIRETORIA

THEOBALDO ANTONIO KOPP	PRESIDENTE
JOSE LEITAO VIANA	VICE PRESIDENTE
VAGO	DIR P/ASSUNTOS ESPECIAIS
JOSE ALVIM SOBRINHO	DIR ECONOMICO FINANCEIRO
LUIZ CLAUDIO PIRES GUIMARAES	DIRETOR TECNICO
AMERICO PALHA NETO	DIRETOR DE OPERACAO
ALCIS INACIO DE SANTANA	DIRETOR ADMINISTRATIVO

OBJETIVO

EXPLORAR OS SERVICOS DE TELECOMUNICACOES E ATIVIDADES NECESSARIAS A EXECUCAO DESSES SERVICOS, NA CONFORMIDADE DAS CONCESSOES, AUTORIZACOES E PERMISSOES QUE LHE FOREM OUTORGADAS.

PRINCIPAIS PRODUTOS E SERVIÇOS

	UNIDADE	1982	1983
TERMINAIS TELEFONICOS INSTAL	TERMINAL	500.954	537.138
TELEFONES INSTALADOS	TELEFONE	761.560	815.539
CHAMADAS INTERURBANAS	LIGACAO	73.390.569	85.165.124
PULSOS REGISTRADOS	MILHAR	1.705.779	1.912.430

COMPOSIÇÃO ACIONÁRIA

	PERCENT. CAP VOT	PERCENT. CAP TOT
UNIAO	75,140	82,027
TELEBRAS	75,140	82,027
ESTADO	3,219	1,173
GOV. EST. MG	3,219	1,173
OUTROS	21,641	16,800

PESSOAL

	PROPRIO				CONTRATADO POR TERCEIROS E/OU SOB CONVENIOS			
	NUMERO EMPREGADOS		SALARIOS E ENCARGOS (CR$ 1.000)		NUMERO EMPREGADOS		SALARIOS E ENCARGOS (CR$ 1.000)	
	1982	1983	1982	1983	1982	1983	1982	1983
ADMINISTRACAO	1.852	1.901	5.401.163	11.369.348	0	0	0	0
OPERACAO	4.929	4.864	8.186.985	17.004.133	593	453	222.088	478.402
INVESTIMENTOS	792	778	3.335.833	6.546.452	0	0	0	0
TOTAL	7.573	7.543	16.923.981	34.919.933	593	453	222.088	478.402

PRINCIPAIS PARTICIPAÇÕES SOCIETÁRIAS

	PERCENT. CAP VOT	PERCENT. CAP TOT	CAPITAL (CR$ 1.000)	REF. PAGINA
TELEFONICA DE POCOS DE CALDAS S.A. - TELECALDAS	49,838	69,053		
TELEFONICA DE CARATINGA S.A. - TECASA	49,766	42,134		
CIA. TELEFONICA DE GOVERNADOR VALADARES - CTGV	33,139	30,066		
TELEFONICA DE SETE LAGOAS S/A - TELESETE	0,080	0,080		
CENTRAIS ELETRICAS DE MINAS GERAIS S.A. - CEMIG	0,000	0,003	213.000.000	710 -

DADOS DE BALANÇO (Cr$ 1.000)

A T I V O	1 9 8 2	1 9 8 3
ATIVO CIRCULANTE	10.084.876	24.979.137
DISPONIVEL	604.453	1.671.785
VALORES	7.397.622	17.642.300
ESTOQUES	745.541	815.024
OUTROS	1.337.260	4.850.028
REALIZAVEL A LONGO PRAZO	1.836.539	7.703.471
VALORES A RECEBER	131.359	2.286.503
OUTROS	1.705.180	5.416.968
ATIVO PERMANENTE	122.390.527	321.848.435
INVESTIMENTOS	2.561.925	7.936.299
PARTICIPACOES	2.550.001	7.898.638
OUTROS	11.924	37.661
ATIVO IMOBILIZADO	113.406.043	295.501.235
IMOBILIZACOES TECNICAS	171.484.736	475.374.872
(-) DEPRECIACOES, AMORT.	58.078.693	179.873.637
ATIVO DIFERIDO	6.422.559	18.410.901
T O T A L D O A T I V O	134.311.942	354.531.043

P A S S I V O	1 9 8 2	1 9 8 3
PASSIVO CIRCULANTE	18.948.342	55.518.291
EMPREST/FINANC (MOEDA NAC.)	2.699.434	8.500.448
EMPREST/FINANC (MOEDA ESTR.)	5.680.948	27.623.228
FORNECEDORES/EMPREITEIROS	2.198.596	2.628.078
OUTROS	8.369.364	16.766.537
EXIGIVEL A LONGO PRAZO	47.907.186	143.862.770
EMPREST/FINANC (MOEDA NAC.)	6.324.339	17.678.068
EMPREST/FINANC (MOEDA ESTR.)	34.212.132	118.504.249
ADIANT. P/ AUMENTO CAPITAL	6.400.915	5.617.341
OUTROS	969.800	2.063.112
RESULT. EXERCICIOS FUTUROS	0	0
PATRIMONIO LIQUIDO	67.456.414	155.149.982
CAPITAL INTEGRALIZADO	24.851.971	55.796.044
RESERVAS	42.604.443	99.353.938
RESERVAS DE CAPITAL	27.376.373	96.294.486
RESERVAS DE AVALIACAO	0	0
RESERVAS DE LUCRO	13.269.444	3.059.452
LUCROS(PREJ.) ACUMULADOS	1.958.626	0
T O T A L D O P A S S I V O	134.311.942	354.531.043

DEMONSTRAÇÃO DO RESULTADO (Cr$ 1.000)

	1 9 8 2	1 9 8 3
RECEITA BRUTA VENDAS SERVICOS	35.098.528	77.268.596
(-) DEDUCOES	101.417	373.519
(=) RECEITA LIQUIDA	34.997.111	76.895.077
(-) CUSTO MERCADORIAS SERVICOS	18.987.946	43.921.881
(=) LUCRO BRUTO	16.009.165	32.973.196
(-) DESPESAS OPERACIONAIS	14.888.781	33.433.595
(=) LUCRO (PREJ) OPERACIONAL	1.120.384	-460.399
RESULTADO NAO OPERACIONAL	1.611.208	5.647.936
SALDO DA CONTA CORRECAO MONET	28.711.576	83.426.239
VARIACOES MONETARIAS	-23.436.672	-124.626.314
RESULTADO ANTES DO IR	8.006.496	-36.012.538
(-) PROVISOES PARA IR	428.590	0
(-) PARTICIP. E CONTRIB.	0	0
(=) LUCRO (PREJ) LIQ. EXERC.	7.577.906	-36.012.538

ÍNDICES

	1 9 8 2	1 9 8 3
LIQUIDEZ		
CORRENTE	0,53	0,45
GERAL	0,18	0,16
ENDIVIDAMENTO		
GERAL	0,50	0,56
LONGO PRAZO	0,36	0,41
EXTERNO	0,36	0,47
INTERNO	0,01	0,02
LUCRATIVIDADE		
MARGEM OPERACIONAL	0,03	-0,01
MARGEM LIQUIDA	0,22	-0,47
RETORNO S/ATIVO OPER.	0,01	0,00
RETORNO S/CAP. PROPR.	0,11	-0,23
OUTROS INDICES		
IMOBILIZACAO CAP. PROPR.	1,81	2,07
QUOC. OCUP. (CR$ MILHOES)	14,98	39,18

INFORMAÇÕES COMPLEMENTARES

IDENTIFICAÇÃO

CIA. PONTAGROSSENSE DE TELECOMUNICACOES - CPT

DATA/ATO CRIACAO 11/04/1964 LEI MUNICIPAL 1518
DATA/ATO CONSTITUICAO 09/02/1965 CERTIDAO CARTORIO 61237 JCEP
CGC - 80224249000110 TELEX - 00222 DDD - 0422 FONE 105
ENDERECO - AV DR VICENTE MACHADO, 846
ED EDITH BARBUR CENTRO
PONTA GROSSA PR CEP - 84100

DIRETORIA

JOSE CARLOS GALLOTTI BLAUTH	DIRETOR PRESIDENTE
ANTONIO MAZZER	DIRETOR ADMIN. FINANCEIRO
ALVARO GORINO	DIRETOR TECNICO

OBJETIVO

EXPLORACAO DE SERVICOSDE TELECOMUNICACOES E ATIVIDADES NECESSA
RIAS OU UTEIS A EXECUCAO DESSES SERVICOS.

COMPOSIÇÃO ACIONÁRIA

	PERCENT. CAP VOT	PERCENT. CAP TOT
UNIAO	**95,727**	**71,221**
TELEPAR	87,347	57,270
TELEBRAS	8,380	13,464
CIBRAZEM	0,000	0,189
BB	0,000	0,159
EMBRAPA	0,000	0,139
ESTADO	**0,079**	**0,643**
GOV. EST. PR	0,079	0,516
COPEL	0,000	0,127
OUTROS	**4,194**	**28,136**

PRINCIPAIS PRODUTOS E SERVIÇOS

	UNIDADE	1982	1983
CAIXA PARAPONTO DE TAXI	CAIXA	12	12
CAMPAINHA AUXILIAR GRANDE	CAMPAINH	53	48
CAMPAINHA AUXILIAR PEQUENA	CAMPAINH	04	08
CHAVE COMUTACAO TREIZ POSICOES	CHAVE	1100	1251
CONSERVACAO REDE PARA KM	KM	1200	1340
EXTENSAO EXT. A PARTIR DO ARM	EXTENSAO	03	41
EXTENSAO EXT. A PARTIR DO DG	EXTENSAO	06	38
LINHA TRANSM. RADIOF. 2 FIOS	LINHA	19	29
LINHA TRANSM. RADIOF. 4 FIOS	LINHA	0	01
LINHA PRIVADA BATER IA CENTRAL	LINHA	25	03
LINHA PRIVADA LBC CPV VOZ	LINHA	03	09
LINHA PRIV. C/DA 1200 BPS	LINHA	18	21
LINHA PRIV. C/DA 9600 BPS	LINHA	03	03
LINHA PRIVADA COM DADOS 75 BPS	LINHA	0	0
LINHA PRIVADA URBANACIRC TELEG	LINHA	02	02
LINHA PRIVADA URBANATELEG ECT	LINHA	01	01

PESSOAL

	PROPRIO				CONTRATADO POR TERCEIROS E/OU SOB CONVENIOS			
	NUMERO EMPREGADOS		SALARIOS E ENCARGOS (CR$ 1.000)		NUMERO EMPREGADOS		SALARIOS E ENCARGOS (CR$ 1.000)	
	1982	1983	1982	1983	1982	1983	1982	1983
ADMINISTRACAO	0	60	0	182.417	0	4	0	45.707
OPERACAO	0	100	0	168.283	0	0	0	0
INVESTIMENTOS	0	0	0	41.088	0	0	0	0
TOTAL	**0**	**160**	**0**	**391.788**	**0**	**4**	**0**	**45.707**

PRINCIPAIS PARTICIPAÇÕES SOCIETÁRIAS

DADOS DE BALANÇO (Cr$ 1.000)

A T I V O	1 9 8 3
ATIVO CIRCULANTE	612.227
DISPONIVEL	146.094
VALORES	411.578
ESTOQUES	50.275
OUTROS	4.280
REALIZAVEL A LONGO PRAZO	1
VALORES A RECEBER	0
OUTROS	1
ATIVO PERMANENTE	9.528.155
INVESTIMENTOS	697
PARTICIPACOES	0
OUTROS	697
ATIVO IMOBILIZADO	9.381.658
IMOBILIZACOES TECNICAS	11.499.476
(-) DEPRECIACOES, AMORT.	2.117.818
ATIVO DIFERIDO	145.800
T O T A L D O A T I V O	10.140.383

P A S S I V O	1 9 8 3
PASSIVO CIRCULANTE	969.056
EMPREST/FINANC (MOEDA NAC.)	0
EMPREST/FINANC (MOEDA ESTR.)	0
FORNECEDORES/EMPREITEIROS	20.730
OUTROS	948.326
EXIGIVEL A LONGO PRAZO	2.841.865
EMPREST/FINANC (MOEDA NAC.)	0
EMPREST/FINANC (MOEDA ESTR.)	2.247.116
ADIANT. P/ AUMENTO CAPITAL	0
OUTROS	594.749
RESULT. EXERCICIOS FUTUROS	0
PATRIMONIO LIQUIDO	6.329.462
CAPITAL INTEGRALIZADO	837.396
RESERVAS	5.492.066
RESERVAS DE CAPITAL	3.413.942
RESERVAS DE AVALIACAO	0
RESERVAS DE LUCRO	1.729.740
LUCROS(PREJ.) ACUMULADOS	348.384
T O T A L D O P A S S I V O	10.140.383

DEMONSTRAÇÃO DO RESULTADO (Cr$ 1.000)

	1 9 8 3
RECEITA BRUTA VENDAS SERVICOS	739.617
(-) DEDUCOES	3.577
(=) RECEITA LIQUIDA	736.040
(-) CUSTO MERCADORIAS SERVICOS	523.114
(=) LUCRO BRUTO	212.926
(-) DESPESAS OPERACIONAIS	395.321
(=) LUCRO (PREJ) OPERACIONAL	-182.395
RESULTADO NAO OPERACIONAL	452.471
SALDO DA CONTA CORRECAO MONET	1.909.185
VARIACOES MONETARIAS	-1.119.089
RESULTADO ANTES DO IR	1.060.172
(-) PROVISOES PARA IR	62.139
(-) PARTICIP. E CONTRIB.	0
(=) LUCRO (PREJ) LIQ. EXERC.	998.033

ÍNDICES

	1 9 8 2	1 9 8 3
LIQUIDEZ		
CORRENTE		0,63
GERAL		0,16
ENDIVIDAMENTO		
GERAL		0,38
LONGO PRAZO		0,28
EXTERNO		0,22
INTERNO		
LUCRATIVIDADE		
MARGEM OPERACIONAL		-0,25
MARGEM LIQUIDA		1,35
RETORNO S/ATIVO OPER.		-0,02
RETORNO S/CAP. PROPR.		0,16
OUTROS INDICES		
IMOBILIZACAO CAP. PROPR.		1,51
QUOC. OCUP. (CR$ MILHOES)		58,64

INFORMAÇÕES COMPLEMENTARES

IDENTIFICAÇÃO

INDUSTRIA DE MATERIAL BELICO DO BRASIL - IMBEL

DATA/ATO CRIACAO 14/07/1975 LEI N 6227
DATA/ATO CONSTITUICAO 21/01/1976 DEC N 77066
CGC - 00444232001372 TELEX - 37481 DDD - 4423 FONE 531-5055
ENDERECO - AV DAS NACOES UNIDAS, 13797
SANTO AMARO
SAO PAULO SP CEP - 04794

DIRETORIA

JOSE LUIZ WHITAKER RIBEIRO	PRESIDENTE
LUIZ ARATANGY	DIRETOR EXECUTIVO
PERCY ELMAR DE ARRUDA	DIRETOR ADM FINANCEIRA
JOSE CARLOS PEREIRA DE CARVALHO	DIRETOR INDUSTRIAL E PESQ

OBJETIVO

INTEGRAR A INDUSTRIA BELICA NO PROCESSO DE DESENVOLVIMENTO INDUSTRIAL BRASILEIRO.

PRINCIPAIS PRODUTOS E SERVIÇOS

	UNIDADE	1982	1983
ARMAS LEVES	CR$ MIL	546.900	3.870.600
MUNICOES E COMPONENTES	CR$ MIL	1.047.200	480.600
DINAMITES E EXPLOSIVOS	CR$ MIL	1.749.100	6.300.500
COMPONENTES PARA ARMAS	CR$ MIL	55.000	147.700
CARGAS MOLDADAS	CR$ MIL	885.600	697.600
OUTROS	CR$ MIL	544.100	754.900

COMPOSIÇÃO ACIONÁRIA

	PERCENT. CAP VOT	PERCENT. CAP TOT
UNIAO	100,000	100,000
UNIAO FEDERAL	100,000	100,000

PESSOAL

	PROPRIO				CONTRATADO POR TERCEIROS E/OU SOB CONVENIOS			
	NUMERO EMPREGADOS		SALARIOS E ENCARGOS (CR$ 1.000)		NUMERO EMPREGADOS		SALARIOS E ENCARGOS (CR$ 1.000)	
	1982	1983	1982	1983	1982	1983	1982	1983
ADMINISTRACAO	121	186	304.500	985.600	127	0	403.704	0
OPERACAO	2.445	2.503	2.369.400	4.537.500	1.953	1.726	1.246.947	2.712.879
INVESTIMENTOS	0	0	0	0	0	0	0	0
TOTAL	2.566	2.689	2.673.900	5.523.100	2.080	1.726	1.650.651	2.712.879

PRINCIPAIS PARTICIPAÇÕES SOCIETÁRIAS

	PERCENT. CAP VOT	PERCENT. CAP TOT	CAPITAL (CR$ 1.000)	REF. PAGINA
PROLOGO S.A.- PRODUTOS ELETRONICOS	100,000	100,000	65.226	250
D.F. VASCONCELLOS S/A OPTICA E MECANICA DE ALTA PRECISAO	15,470	22,819		
GATILIO - C.B.C.	17,430	17,430		
XTAL DO BRASIL INDUSTRIA E COMERCIO S/A	2,655	1,730		

DADOS DE BALANÇO (Cr$ 1.000)

A T I V O	1 9 8 2	1 9 8 3
ATIVO CIRCULANTE	5.344.558	11.361.693
DISPONIVEL	382.674	602.764
VALORES	2.246.217	4.922.061
ESTOQUES	2.620.429	5.661.803
OUTROS	95.238	175.065
REALIZAVEL A LONGO PRAZO	929.642	239.962
VALORES A RECEBER	0	0
OUTROS	929.642	239.962
ATIVO PERMANENTE	14.855.840	35.695.007
INVESTIMENTOS	1.036.258	6.213.211
PARTICIPACOES	929.462	2.665.394
OUTROS	106.796	3.547.817
ATIVO IMOBILIZADO	13.413.356	28.113.764
IMOBILIZACOES TECNICAS	17.061.191	38.793.885
(-) DEPRECIACOES, AMORT.	3.647.835	10.680.121
ATIVO DIFERIDO	406.226	1.368.032
T O T A L D O A T I V O	21.130.040	47.296.662

P A S S I V O	1 9 8 2	1 9 8 3
PASSIVO CIRCULANTE	4.202.468	5.287.487
EMPREST/FINANC (MOEDA NAC.)	717.950	786.890
EMPREST/FINANC (MOEDA ESTR.)	0	0
FORNECEDORES/EMPREITEIROS	903.600	1.517.649
OUTROS	2.580.918	2.982.948
EXIGIVEL A LONGO PRAZO	696.195	756.433
EMPREST/FINANC (MOEDA NAC.)	0	0
EMPREST/FINANC (MOEDA ESTR.)	0	0
ADIANT. P/ AUMENTO CAPITAL	0	0
OUTROS	696.195	756.433
RESULT. EXERCICIOS FUTUROS	73.521	0
PATRIMONIO LIQUIDO	16.157.856	41.252.742
CAPITAL INTEGRALIZADO	13.500.000	13.500.000
RESERVAS	2.657.856	27.752.742
RESERVAS DE CAPITAL	14.941.910	27.752.742
RESERVAS DE AVALIACAO	0	0
RESERVAS DE LUCRO	0	0
LUCROS (PREJ.) ACUMULADOS	-12.284.054	0
T O T A L D O P A S S I V O	21.130.040	47.296.662

DEMONSTRAÇÃO DO RESULTADO (Cr$ 1.000)

	1 9 8 2	1 9 8 3
RECEITA BRUTA VENDAS SERVICOS	5.795.189	12.251.860
(-) DEDUCOES	498.600	1.201.658
(=) RECEITA LIQUIDA	5.296.589	11.050.202
(-) CUSTO MERCADORIAS SERVICOS	5.784.759	4.719.672
(=) LUCRO BRUTO	-488.170	6.330.530
(-) DESPESAS OPERACIONAIS	3.438.108	3.442.273
(=) LUCRO (PREJ) OPERACIONAL	-3.926.278	2.888.257
RESULTADO NAO OPERACIONAL	693.755	-1.273.577
SALDO DA CONTA CORRECAO MONET	-1.728.934	-1.687.743
VARIACOES MONETARIAS	0	0
RESULTADO ANTES DO IR	-4.961.457	-73.063
(-) PROVISOES PARA IR	0	0
(-) PARTICIP. E CONTRIB.	0	0
(=) LUCRO (PREJ) LIQ. EXERC.	-4.961.457	-73.063

ÍNDICES

	1 9 8 2	1 9 8 3
LIQUIDEZ		
CORRENTE	1,27	2,15
GERAL	1,28	1,92
ENDIVIDAMENTO		
GERAL	0,23	0,13
LONGO PRAZO	0,03	0,02
EXTERNO		
INTERNO	0,03	0,02
LUCRATIVIDADE		
MARGEM OPERACIONAL	-0,68	0,24
MARGEM LIQUIDA	-0,86	-0,01
RETORNO S/ATIVO OPER.	-0,20	0,07
RETORNO S/CAP.PROPR.	-0,31	0,00
OUTROS INDICES		
IMOBILIZACAO CAP.PROPR.	0,92	0,87
QUOC. OCUP. (CR$ MILHOES)	5,23	10,46

INFORMAÇÕES COMPLEMENTARES

IDENTIFICAÇÃO

PROLOGO S.A.- PRODUTOS ELETRONICOS

DATA/ATO CRIACAO 29/10/1980 E M N 008 S EXERCITO
DATA/ATO CONSTITUICAO 10/03/1981 ATA DE ASSEMBLEIA DA IMBEL
CGC - 00625939000141 TELEX - 02506 DDD - 061 FONE 233-8208
ENDERECO - SIA TRECHO, 3
LOTES 1210 1240
BRASILIA DF CEP - 71200

DIRETORIA

CARLOS LEGER S PALMER	PRESIDENTE
JOSE LUIZ CUINHAS DA CUNHA	DIRETOR PESQ DESENV
REINALDO GRANATO	DIRETOR INDUSTRIAL
ROBERTO TERRA	DIRETOR ADMINISTRATIVO

OBJETIVO

PESQUISA, DESENVOLVIMENTO, INDUSTRIALIZACAO E COMERCIALIZACAO DE PRODUTOS TECNICOS E EQUIPAMENTOS ELETRONICOS RELACIONADOS COM A INDUSTRIA DE MATERIAL BELICO E PRESTACAO DE SERVICOS NESSA AREA DE ATIVIDADE.

PRINCIPAIS PRODUTOS E SERVIÇOS

		1982	1983
	UNIDADE		
EQUIPAMENTOS AP-1	UNIDADE	2.650	2.800
OUTROS	UNIDADE	51	

COMPOSIÇÃO ACIONÁRIA

	PERCENT. CAP VOT	PERCENT. CAP TOT
UNIAO	100,000	100,000
IMBEL	100,000	100,000

PESSOAL

	PROPRIO			
	NUMERO EMPREGADOS		SALARIOS E ENCARGOS (CR$ 1.000)	
	1982	1983	1982	1983
ADMINISTRACAO	45	85	149.334	200.034
OPERACAO	111	232	29.782	633.443
INVESTIMENTOS	0	0	0	0
T O T A L	**156**	**317**	**179.116**	**833.477**

PRINCIPAIS PARTICIPAÇÕES SOCIETÁRIAS

DADOS DE BALANÇO (Cr$ 1.000)

ATIVO	1982	1983
ATIVO CIRCULANTE	788.764	4.884.502
DISPONIVEL	657.911	1.361.292
VALORES	68.809	114.806
ESTOQUES	62.044	3.197.064
OUTROS	0	211.340
REALIZAVEL A LONGO PRAZO	656	4.433
VALORES A RECEBER	0	4.433
OUTROS	656	0
ATIVO PERMANENTE	93.516	410.396
INVESTIMENTOS	0	864
PARTICIPACOES	0	864
OUTROS	0	0
ATIVO IMOBILIZADO	93.516	332.065
IMOBILIZACOES TECNICAS	104.813	406.300
(-) DEPRECIACOES, AMORT.	11.297	74.235
ATIVO DIFERIDO	0	77.467
TOTAL DO ATIVO	882.936	5.299.331

PASSIVO	1982	1983
PASSIVO CIRCULANTE	71.859	779.499
EMPREST/FINANC (MOEDA NAC.)	0	0
EMPREST/FINANC (MOEDA ESTR.)	0	0
FORNECEDORES/EMPREITEIROS	5.851	204.136
OUTROS	66.008	575.363
EXIGIVEL A LONGO PRAZO	140.000	0
EMPREST/FINANC (MOEDA NAC.)	0	0
EMPREST/FINANC (MOEDA ESTR.)	0	0
ADIANT. P/ AUMENTO CAPITAL	0	0
OUTROS	140.000	0
RESULT. EXERCICIOS FUTUROS	605.195	3.919.308
PATRIMONIO LIQUIDO	65.882	600.524
CAPITAL INTEGRALIZADO	25.000	65.226
RESERVAS	40.882	535.298
RESERVAS DE CAPITAL	24.441	106.696
RESERVAS DE AVALIACAO	0	0
RESERVAS DE LUCRO	4.223	198.448
LUCROS (PREJ.) ACUMULADOS	12.218	230.154
TOTAL DO PASSIVO	882.936	5.299.331

DEMONSTRAÇÃO DO RESULTADO (Cr$ 1.000)

	1982	1983
RECEITA BRUTA VENDAS SERVICOS	697.349	2.336.199
(-) DEDUCOES	124.226	1.082.439
(=) RECEITA LIQUIDA	573.123	1.253.760
(-) CUSTO MERCADORIAS SERVICOS	556.893	1.022.010
(=) LUCRO BRUTO	16.230	231.750
(-) DESPESAS OPERACIONAIS	228.917	358.357
(=) LUCRO (PREJ) OPERACIONAL	-212.687	-126.607
RESULTADO NAO OPERACIONAL	214.678	732.592
SALDO DA CONTA CORRECAO MONET	16.393	73.240
VARIACOES MONETARIAS	0	0
RESULTADO ANTES DO IR	18.384	679.225
(-) PROVISOES PARA IR	5.523	238.230
(-) PARTICIP. E CONTRIB.	0	0
(=) LUCRO (PREJ) LIQ. EXERC.	12.861	440.995

ÍNDICES

	1982	1983
LIQUIDEZ		
CORRENTE	10,98	6,27
GERAL	3,73	6,27
ENDIVIDAMENTO		
GERAL	0,24	0,15
LÓNGO PRAZO	0,16	
EXTERNO		
INTERNO		
LUCRATIVIDADE		
MARGEM OPERACIONAL	-0,30	-0,05
MARGEM LIQUIDA	0,02	0,19
RETORNO S/ATIVO OPER.	-0,24	-0,02
RETORNO S/CAP. PROPR.	0,20	0,73
OUTROS INDICES		
IMOBILIZACAO CAP. PROPR.	1,42	0,68
QUOC. OCUP. (CR$ MILHOES)	0,60	1,05

INFORMAÇÕES COMPLEMENTARES

IDENTIFICAÇÃO

DATAMEC S.A. SISTEMAS E PROCESSAMENTO DE DADOS

DATA/ATO CRIACAO 13/02/1978 ASSEMBLEIA DE ACIONISTAS

CGC - 33387382000107 TELEX - 21576 DDD - 021 FONE 273-7322
ENDERECO - RUA ESTRELA, 67
4 ANDAR RIO COMPRIDO
RIO DE JANEIRO RJ CEP - 20251

DIRETORIA

JOAO DE ALBUQUERQUE MOSSURUNGA	DIRETOR PRESIDENTE
FERNANDO JOSE HASSELMANN	DIRETOR FINANCEIRO

OBJETIVO

A ENGENHARIA, SISTEMAS, SERVICOS DE MICROFILMAGEM E PROCESSAMENTO DE DADOS E DA INFORMACAO SOB TODAS AS SUAS MODALIDADES E ATIVIDADES CORRELATAS

PRINCIPAIS PRODUTOS E SERVIÇOS

SERVICOS DE PROCESSAMENTOS DE DADOS
TELEPROCESSAMENTO
PLANOS DIRETORES DE INFORMATICA
SISTEMAS LOTO, CARTAO DE CREDITO E NOVO CREDIARIO

COMPOSIÇÃO ACIONÁRIA

	PERCENT. CAP VOT	PERCENT. CAP TOT
UNIAO	98,102	97,632
CEF	98,102	97,632
OUTROS	1,898	2,368

PESSOAL

	P R O P R I O			
	NUMERO EMPREGADOS		SALARIOS E ENCARGOS (CR$ 1.000)	
	1982	1983	1982	1983
ADMINISTRACAO	776	884	1.115.000	2.854.000
OPERACAO	1.929	1.967	3.001.400	6.729.000
INVESTIMENTOS	0	0	0	0
T O T A L	2.705	2.851	4.116.400	9.583.000

PRINCIPAIS PARTICIPAÇÕES SOCIETÁRIAS

	PERCENT. CAP VOT	PERCENT. CAP TOT	CAPITAL (CR$ 1.000)	REF. PAGINA
SOCIEDADE EDUCACIONAL LTDA.	100,000	100,000	1.500	272
HOTEL DA PRAIA S.A.	100,000	99,601	362.210	274
DIGIDATA IND. ELETRONICA LTDA.	30,000	30,000		

DADOS DE BALANÇO (Cr$ 1.000)

A T I V O	1 9 8 2	1 9 8 3
ATIVO CIRCULANTE	4.558.644	16.288.368
DISPONIVEL	1.378.064	5.419.756
VALORES	2.978.324	10.349.261
ESTOQUES	103.155	178.622
OUTROS	99.101	340.729
REALIZAVEL A LONGO PRAZO	139.674	423.294
VALORES A RECEBER	4.244	59.364
OUTROS	135.430	363.930
ATIVO PERMANENTE	2.954.789	10.640.110
INVESTIMENTOS	928.800	2.458.533
PARTICIPACOES	837.742	2.035.467
OUTROS	91.058	423.066
ATIVO IMOBILIZADO	1.833.787	6.502.798
IMOBILIZACOES TECNICAS	2.815.962	9.519.581
(-) DEPRECIACOES, AMORT.	982.175	3.016.783
ATIVO DIFERIDO	192.202	1.678.779
T O T A L D O A T I V O	7.653.107	27.351.772

P A S S I V O	1 9 8 2	1 9 8 3
PASSIVO CIRCULANTE	2.647.070	9.667.055
EMPREST/FINANC (MOEDA NAC.)	0	0
EMPREST/FINANC (MOEDA ESTR.)	0	0
FORNECEDORES/EMPREITEIROS	325.478	1.074.011
OUTROS	2.321.592	8.593.044
EXIGIVEL A LONGO PRAZO	28.177	861
EMPREST/FINANC (MOEDA NAC.)	0	0
EMPREST/FINANC (MOEDA ESTR.)	0	0
ADIANT. P/ AUMENTO CAPITAL	0	0
OUTROS	28.177	861
RESULT. EXERCICIOS FUTUROS	0	0
PATRIMONIO LIQUIDO	4.977.860	17.683.856
CAPITAL INTEGRALIZADO	648.000	2.331.000
RESERVAS	4.329.860	15.352.856
RESERVAS DE CAPITAL	1.750.248	4.601.428
RESERVAS DE AVALIACAO	0	0
RESERVAS DE LUCRO	457.315	5.171.488
LUCROS (PREJ.) ACUMULADOS	2.122.297	5.579.940
T O T A L D O P A S S I V O	7.653.107	27.351.772

DEMONSTRAÇÃO DO RESULTADO (Cr$ 1.000)

	1 9 8 2	1 9 8 3
RECEITA BRUTA VENDAS SERVICOS	10.752.095	31.151.845
(-) DEDUCOES	823.111	2.007.138
(=) RECEITA LIQUIDA	9.928.984	29.144.707
(-) CUSTO MERCADORIAS SERVICOS	4.623.351	12.372.380
(=) LUCRO BRUTO	5.305.633	16.772.327
(-) DESPESAS OPERACIONAIS	2.094.376	3.003.121
(=) LUCRO (PREJ) OPERACIONAL	3.211.257	13.769.206
RESULTADO NAO OPERACIONAL	-43.215	46.879
SALDO DA CONTA CORRECAO MONET	-408.018	-2.994.405
VARIACOES MONETARIAS	0	0
RESULTADO ANTES DO IR	2.760.024	10.821.680
(-) PROVISOES PARA IR	1.094.431	4.988.374
(-) PARTICIP. E CONTRIB.	0	0
(=) LUCRO (PREJ) LIQ. EXERC.	1.665.593	5.833.306

ÍNDICES

	1 9 8 2	1 9 8 3
LIQUIDEZ		
CORRENTE	1,72	1,68
GERAL	1,76	1,73
ENDIVIDAMENTO		
GERAL	0,35	0,35
LONGO PRAZO	0,00	0,00
EXTERNO		
INTERNO		
LUCRATIVIDADE		
MARGEM OPERACIONAL	0,30	0,44
MARGEM LIQUIDA	0,15	0,19
RETORNO S/ATIVO OPER.	0,48	0,55
RETORNO S/CAP. PROPR.	0,33	0,33
OUTROS INDICES		
IMOBILIZACAO CAP. PROPR.	0,59	0,60
QUOC. OCUP. (CR$ MILHOES)	0,68	2,28

INFORMAÇÕES COMPLEMENTARES

EMPRESA ENQUADRADA NO PROGRAMA DE DESESTATIZACAO, INSTITUIDO PELO DECRETO 86.215 DE 15/07/81.
INCLUIDA NO PROGRAMA PELA EXPOSICAO DE MOTIVOS NUMERO 313 DE 31/08/1981.

IDENTIFICAÇÃO

CASA DA MOEDA DO BRASIL - CMB

DATA/ATO CRIACAO 19/06/1973 LEI 5895

CGC - 34164319000506 TELEX - 22815 DDD - 021 FONE 395-4455
ENDERECO - RUA RENE BITTENCOURT, 371
ZONA IND SANTA CRUZ SANTA CRUZ
RIO DE JANEIRO RJ CEP - 23500

DIRETORIA

NELSON DE ALMEIDA BRUM	PRESIDENTE
CLAUDE JEAN ROOPE WUILLAUME	DIRETOR FINANCEIRO
CELSO ROBERTO PITTA DO NASCIMENTO	DIRETOR ADMINISTRATIVO
CARLOS ALBERTO COSTA LIMA	DIRETOR INDUSTRIAL

OBJETIVO

FABRICAR PAPEL-MOEDA E MOEDA METALICA E IMPRIMIR SELOS POSTAIS E FISCAIS E TITULOS DA DIVIDA PUBLICA FEDERAL.

PRINCIPAIS PRODUTOS E SERVIÇOS

	UNIDADE	1982	1983
IMPRESSAO DE CEDULAS	MILHAO	905	1.030
CUNHAGEM DE MOEDAS	MILHAO	1.031	1.129
SELOS POSTAIS E FISCAIS	MILHAO	9.538	8.169
REFINO DE OURO	KG	36.830	30.735
OUTROS PRODUTOS	MILHAO	361	296

COMPOSIÇÃO ACIONÁRIA

	PERCENT. CAP VOT	PERCENT. CAP TOT
UNIAO	**100,000**	**100,000**
UNIAO FEDERAL	100,000	100,000

PESSOAL

	PROPRIO			
	NUMERO EMPREGADOS		SALARIOS E ENCARGOS (CR$ 1.000)	
	1982	1983	1982	1983
ADMINISTRACAO	1.204	1.127	2.170.849	4.279.381
OPERACAO	1.451	1.375	2.284.298	4.820.814
INVESTIMENTOS	0	0	0	0
TOTAL	**2.655**	**2.502**	**4.455.147**	**9.100.195**

PRINCIPAIS PARTICIPAÇÕES SOCIETÁRIAS

DADOS DE BALANÇO (Cr$ 1.000)

ATIVO	1982	1983
ATIVO CIRCULANTE	7.369.767	14.241.269
DISPONIVEL	1.390.332	91.052
VALORES	944.699	5.251.625
ESTOQUES	4.791.242	8.587.130
OUTROS	243.494	311.462
REALIZAVEL A LONGO PRAZO	226.410	4.074.698
VALORES A RECEBER	84.453	12.201
OUTROS	141.957	4.062.497
ATIVO PERMANENTE	29.793.324	71.431.682
INVESTIMENTOS	239.368	659.260
PARTICIPACOES	239.368	659.260
OUTROS	0	659.260
ATIVO IMOBILIZADO	27.640.228	67.256.975
IMOBILIZACOES TECNICAS	30.166.161	77.824.905
(-) DEPRECIACOES, AMORT.	2.525.933	10.567.930
ATIVO DIFERIDO	1.913.728	3.515.447
TOTAL DO ATIVO	37.389.501	89.747.649

PASSIVO	1982	1983
PASSIVO CIRCULANTE	5.330.604	5.312.971
EMPREST/FINANC (MOEDA NAC.)	218.149	410.837
EMPREST/FINANC (MOEDA ESTR.)	2.274.030	0
FORNECEDORES/EMPREITEIROS	1.299.626	2.308.272
OUTROS	1.538.799	2.593.862
EXIGIVEL A LONGO PRAZO	7.058	22.600
EMPREST/FINANC (MOEDA NAC.)	0	0
EMPREST/FINANC (MOEDA ESTR.)	0	0
ADIANT. P/ AUMENTO CAPITAL	0	0
OUTROS	7.058	22.600
RESULT. EXERCICIOS FUTUROS	117.400	58.700
PATRIMONIO LIQUIDO	31.934.439	84.353.378
CAPITAL INTEGRALIZADO	5.612.039	14.873.943
RESERVAS	26.322.400	69.479.435
RESERVAS DE CAPITAL	15.671.981	52.288.984
RESERVAS DE AVALIACAO	0	0
RESERVAS DE LUCRO	0	0
LUCROS(PREJ.) ACUMULADOS	10.650.419	17.190.451
TOTAL DO PASSIVO	37.389.501	89.747.649

DEMONSTRAÇÃO DO RESULTADO (Cr$ 1.000)

	1982	1983
RECEITA BRUTA VENDAS SERVICOS	19.897.990	54.486.600
(-) DEDUCOES	1.190.610	11.816.755
(=) RECEITA LIQUIDA	18.707.380	42.669.845
(-) CUSTO MERCADORIAS SERVICOS	10.144.447	24.405.003
(=) LUCRO BRUTO	8.562.933	18.264.842
(-) DESPESAS OPERACIONAIS	6.777.529	9.614.259
(=) LUCRO (PREJ) OPERACIONAL	1.785.404	8.650.583
RESULTADO NAO OPERACIONAL	-832.134	-139.655
SALDO DA CONTA CORRECAO MONET	-164.935	-4.928.670
VARIACOES MONETARIAS	0	0
RESULTADO ANTES DO IR	788.335	3.582.258
(-) PROVISOES PARA IR	0	973.854
(-) PARTICIP. E CONTRIB.	0	0
(=) LUCRO (PREJ) LIQ. EXERC.	788.335	2.608.404

ÍNDICES

	1982	1983
LIQUIDEZ		
CORRENTE	1,38	2,68
GERAL	1,42	3,43
ENDIVIDAMENTO		
GERAL	0,14	0,06
LONGO PRAZO	0,00	0,00
EXTERNO	0,06	
INTERNO	0,01	0,00
LUCRATIVIDADE		
MARGEM OPERACIONAL	0,09	0,16
MARGEM LIQUIDA	0,04	0,05
RETORNO S/ATIVO OPER.	0,05	0,10
RETORNO S/CAP. PROPR.	0,02	0,03
OUTROS INDICES		
IMOBILIZACAO CAP. PROPR.	0,93	0,85
QUOC. OCUP. (CR$ MILHOES)	10,41	26,88

INFORMAÇÕES COMPLEMENTARES

IDENTIFICAÇÃO

SERVICO FEDERAL DE PROCESSAMENTO DE DADOS - SERPRO

DATA/ATO CRIACAO 01/12/1964 LEI 4516

CGC - 33683111000107 TELEX - 01940 DDD - 061 FONE 8110
ENDERECO - SGAN QUADRA 601 MODULO V
ASA NORTE
BRASILIA DF CEP - 70830

DIRETORIA

JOSE DION DE MELO TELES	DIRETOR PRESIDENTE
LUIZ AUGUSTO LOWNDES BRASIL	DIRETOR SUPERINTENDENTE
DOMIGOS GOMES DE LIMA	DIRETOR SECRETARIO GERAL
JOAO RIZZO	DIR DES SIST GERENCIAIS
ANTONIO CARLOS SARAIVA DE PAIVA	DIR DES SIST ECON FISCAIS
ERVAL DEPIERI	DIRETOR PROD INDUSTRIAL
MILTON RODRIGUES DE OLIVEIRA	DIRETOR DE ADMINISTRACAO
DARCY CLOSS	DIR RECURSOS HUMANOS
ADILSON VIEIRA	CONTROLE
RICARDO BARRA BAHIA VIANNA	DIRETOR DE FINANÇAS

OBJETIVO

EXECUTAR, PRIORITARIAMENTE, COM EXCLUSIVIDADE TODOS OS SERVICOS DE PROCESSAMENTO DE DADOS E TRATAMENTO DE INFORMACOES, NECESSARIOS AOS ORGAOS DO MINISTERIO DA FAZENDA, PODENDO EXECUTAR SERVICOS CONGENERES QUE VENHA A CONTRATAR COM OUTROS ORGAOS DA ADMINISTRACAO FEDERAL, ESTADUAL E MUNICIPAL.

PRINCIPAIS PRODUTOS E SERVIÇOS

DESENVOLVIMENTO DE SISTEMAS
MICROFILMAGEM
TELEPROCESSAMENTO
CONSULTORIA TECNICA
SUPORTE OPERACIONAL, EDUCACIONAL E DE RECURSOS HUMANOS
PROCESSAMENTO EM LOTES
PROCESSAMENTO COM MICROFILMAGEM
LOCACAO DE EQUIPAMENTOS
SERVICO DE SUPORTE TECNICO
LOCACAO DE PROGRAMAS
DISSEMINACAO DE INFORMACOES
LEVANTAMENTO CADASTRAL

COMPOSIÇÃO ACIONÁRIA

	PERCENT. CAP VOT	PERCENT. CAP TOT
UNIAO	100,000	100,000
UNIAO FEDERAL	100,000	100,000

PESSOAL

	PROPRIO				CONTRATADO POR TERCEIROS E/OU SOB CONVENIOS			
	NUMERO EMPREGADOS		SALARIOS E ENCARGOS (CR$ 1.000)		NUMERO EMPREGADOS		SALARIOS E ENCARGOS (CR$ 1.000)	
	1982	1983	1982	1983	1982	1983	1982	1983
ADMINISTRACAO	1.694	1.253	4.371.949	3.686.100	8.228	8.162	7.295.518	16.439.952
OPERACAO	7.989	8.499	11.701.833	32.532.348	0	0	0	0
INVESTIMENTOS	0	0	0	0	0	0	0	0
TOTAL	9.683	9.752	16.073.782	36.218.448	8.228	8.162	7.295.518	16.439.952

PRINCIPAIS PARTICIPAÇÕES SOCIETÁRIAS

	PERCENT. CAP VOT	PERCENT. CAP TOT	CAPITAL (CR$ 1.000)	REF. PAGINA
DIGIBRAS - EMPRESA DIGITAL BRASILEIRA S.A.	5,000	5,000		
COBRA - COMPUTADORES E SISTEMAS BRASILEIROS S/A	0,446	0,669		276
EMBRAER - EMPRESA BRASILEIRA DE AERONAUTICA S.A.	0,000	0,040	25.608.865	132
CIA. RIOGRANDENSE DE TELECOMUNICACOES - CRT	0,002	0,011		
TELECOMUNICACOES BRASILEIRAS S.A. - TELEBRAS	0,003	0,006	427.803.636	188
TELECOMUNICACOES DO PARA S.A. - TELEPARA	0,000	0,005	12.681.719	200
TELECOMUNICACOES DE PERNAMBUCO S.A. - TELPE	0,001	0,002	37.189.000	214
TELECOMUNICACOES DO PARANA S.A. - TELEPAR	0,001	0,001	41.502.795	232
TELECOMUNICACOES DE BRASILIA S.A. - TELEBRASILIA	0,000	0,001	23.994.537	230
TELECOMUNICACOES DO AMAZONAS S.A. - TELEAMAZON	0,001	0,000	5.755.781	196
TELECOMUNICACOES DE MINAS GERAIS S.A. - TELEMIG	0,003	0,000	55.796.044	244

DADOS DE BALANÇO (Cr$ 1.000)

ATIVO	1982	1983
ATIVO CIRCULANTE	11.845.756	27.164.774
DISPONIVEL	6.554.654	13.018.719
VALORES	3.710.653	11.106.049
ESTOQUES	373.325	979.368
OUTROS	1.207.124	2.060.638
REALIZAVEL A LONGO PRAZO	97.029	74.657
VALORES A RECEBER	89.086	74.611
OUTROS	7.943	46
ATIVO PERMANENTE	5.749.602	21.713.971
INVESTIMENTOS	44.605	139.992
PARTICIPACOES	39.265	112.010
OUTROS	5.340	27.982
ATIVO IMOBILIZADO	5.660.675	21.497.768
IMOBILIZACOES TECNICAS	10.349.511	32.036.152
(-) DEPRECIACOES, AMORT.	4.688.836	10.538.384
ATIVO DIFERIDO	44.322	76.211
TOTAL DO ATIVO	17.692.387	48.953.402

PASSIVO	1982	1983
PASSIVO CIRCULANTE	3.205.059	21.049.743
EMPREST/FINANC (MOEDA NAC.)	7.257	0
EMPREST/FINANC (MOEDA ESTR.)	0	0
FORNECEDORES/EMPREITEIROS	1.715.711	4.580.084
OUTROS	1.482.091	16.469.659
EXIGIVEL A LONGO PRAZO	1.188.645	61.615
EMPREST/FINANC (MOEDA NAC.)	799	799
EMPREST/FINANC (MOEDA ESTR.)	0	0
ADIANT. P/ AUMENTO CAPITAL	0	0
OUTROS	1.187.846	60.816
RESULT. EXERCICIOS FUTUROS	1.468.989	0
PATRIMONIO LIQUIDO	11.829.694	27.842.044
CAPITAL INTEGRALIZADO	3.200.000	11.829.694
RESERVAS	8.629.694	16.012.350
RESERVAS DE CAPITAL	8.025.133	14.863.659
RESERVAS DE AVALIACAO	0	1.091.000
RESERVAS DE LUCRO	111.970	57.691
LUCROS(PREJ.) ACUMULADOS	492.591	0
TOTAL DO PASSIVO	17.692.387	48.953.402

DEMONSTRAÇÃO DO RESULTADO (Cr$ 1.000)

	1982	1983
RECEITA BRUTA VENDAS SERVICOS	29.830.463	62.698.333
(-) DEDUCOES	575.965	1.366.921
(=) RECEITA LIQUIDA	29.254.498	61.331.412
(-) CUSTO MERCADORIAS SERVICOS	24.295.214	54.059.080
(=) LUCRO BRUTO	4.959.284	7.272.332
(-) DESPESAS OPERACIONAIS	4.586.537	6.983.404
(=) LUCRO (PREJ) OPERACIONAL	372.747	288.928
RESULTADO NAO OPERACIONAL	2.449.134	7.583.684
SALDO DA CONTA CORRECAO MONET	-2.746.829	-7.797.068
VARIACOES MONETARIAS	0	0
RESULTADO ANTES DO IR	75.052	75.544
(-) PROVISOES PARA IR	41.116	39.612
(-) PARTICIP. E CONTRIB.	0	0
(=) LUCRO (PREJ) LIQ. EXERC.	33.936	35.932

ÍNDICES

	1982	1983
LIQUIDEZ		
CORRENTE	3,70	1,29
GERAL	2,72	1,29
ENDIVIDAMENTO		
GERAL	0,25	0,43
LONGO PRAZO	0,07	0,00
EXTERNO		
INTERNO	0,00	0,00
LUCRATIVIDADE		
MARGEM OPERACIONAL	0,01	0,00
MARGEM LIQUIDA	0,00	0,00
RETORNO S/ATIVO OPER.	0,02	0,01
RETORNO S/CAP. PROPR.	0,00	0,00
OUTROS INDICES		
IMOBILIZACAO CAP. PROPR.	0,49	0,78
QUOC. OCUP. (CR$ MILHOES)	0,58	2,20

INFORMAÇÕES COMPLEMENTARES

IDENTIFICAÇÃO

ESTRADA DE FERRO CORCOVADO

DATA/ATO CRIACAO 12/03/1970 DECRETO N 66311
DATA/ATO CONSTITUICAO 12/03/1970 DECRETO N 66311
CGC - 00394460005704 TELEX - DDD - 021 FONE 285-2533
ENDERECO - RUA COSME VELHO, 513
TERREO COSME VELHO
RIO DE JANEIRO RJ CEP - 22241

DIRETORIA

EVERARDO DE SIMAS KELLY DIRETOR EXECUTIVO
VINICIO DOS SANTOS GUIDA DIRETOR TECNICO

OBJETIVO

TRANSPORTE DE PASSAGEIROS PARA O ALTO DO CORCOVADO.

PRINCIPAIS PRODUTOS E SERVIÇOS

	UNIDADE	1982	1983
NUMERO DE PASSAGEIROS		327.208	306204

COMPOSIÇÃO ACIONÁRIA

	PERCENT. CAP VOT	PERCENT. CAP TOT
UNIAO	100,000	100,000
UNIAO FEDERAL	100,000	100,000

PESSOAL

P R O P R I O

	NUMERO EMPREGADOS 1982	NUMERO EMPREGADOS 1983	SALARIOS E ENCARGOS (CR$ 1.000) 1982	SALARIOS E ENCARGOS (CR$ 1.000) 1983
ADMINISTRACAO	45	30	56.413	82.839
OPERACAO	58	56	47.527	95.881
INVESTIMENTOS	0	0	0	0
T O T A L	103	86	103.940	178.720

PRINCIPAIS PARTICIPAÇÕES SOCIETÁRIAS

DADOS DE BALANÇO (Cr$ 1.000)

ATIVO	1982	1983
ATIVO CIRCULANTE	87.359	128.094
DISPONIVEL	72.830	91.869
VALORES	5.369	23.137
ESTOQUES	8.749	12.677
OUTROS	411	411
REALIZAVEL A LONGO PRAZO	0	0
VALORES A RECEBER	0	0
OUTROS	0	0
ATIVO PERMANENTE	2.546.033	4.366.407
INVESTIMENTOS	42	42
PARTICIPACOES	0	0
OUTROS	42	42
ATIVO IMOBILIZADO	2.545.991	4.366.365
IMOBILIZACOES TECNICAS	2.545.991	4.366.365
(-) DEPRECIACOES, AMORT.	0	0
ATIVO DIFERIDO	0	0
TOTAL DO ATIVO	2.633.392	4.494.501

PASSIVO	1982	1983
PASSIVO CIRCULANTE	5.122	13.809
EMPREST/FINANC (MOEDA NAC.)	0	0
EMPREST/FINANC (MOEDA ESTR.)	0	0
FORNECEDORES/EMPREITEIROS	3.593	9.780
OUTROS	1.529	4.029
EXIGIVEL A LONGO PRAZO	174.380	310.093
EMPREST/FINANC (MOEDA NAC.)	0	0
EMPREST/FINANC (MOEDA ESTR.)	174.380	310.093
ADIANT. P/ AUMENTO CAPITAL	0	0
OUTROS	0	0
RESULT. EXERCICIOS FUTUROS	0	0
PATRIMONIO LIQUIDO	2.453.890	4.170.599
CAPITAL INTEGRALIZADO	172.092	172.092
RESERVAS	2.281.798	3.998.507
RESERVAS DE CAPITAL	0	0
RESERVAS DE AVALIACAO	0	0
RESERVAS DE LUCRO	0	0
LUCROS(PREJ.) ACUMULADOS	2.281.798	3.998.507
TOTAL DO PASSIVO	2.633.392	4.494.501

DEMONSTRAÇÃO DO RESULTADO (Cr$ 1.000)

	1982	1983
RECEITA BRUTA VENDAS SERVICOS	169.345	367.060
(-) DEDUCOES	0	0
(=) RECEITA LIQUIDA	169.345	367.060
(-) CUSTO MERCADORIAS SERVICOS	0	0
(=) LUCRO BRUTO	169.345	367.060
(-) DESPESAS OPERACIONAIS	145.422	268.668
(=) LUCRO (PREJ) OPERACIONAL	23.923	98.392
RESULTADO NAO OPERACIONAL	0	0
SALDO DA CONTA CORRECAO MONET	0	0
VARIACOES MONETARIAS	0	0
RESULTADO ANTES DO IR	23.923	98.392
(-) PROVISOES PARA IR	0	0
(-) PARTICIP. E CONTRIB.	0	0
(=) LUCRO (PREJ) LIQ. EXERC.	23.923	98.392

ÍNDICES

	1982	1983
LIQUIDEZ		
CORRENTE	17,06	9,28
GERAL	0,49	0,40
ENDIVIDAMENTO		
GERAL	0,07	0,07
LONGO PRAZO	0,07	0,07
EXTERNO	0,07	0,07
INTERNO		
LUCRATIVIDADE		
MARGEM OPERACIONAL	0,14	0,27
MARGEM LIQUIDA	0,14	0,27
RETORNO S/ATIVO OPER.	0,01	0,02
RETORNO S/CAP.PROPR.	0,01	0,02
OUTROS INDICES		
IMOBILIZACAO CAP.PROPR.	1,04	1,05
QUOC. OCUP.(CR$ MILHOES)	24,72	50,77

INFORMAÇÕES COMPLEMENTARES

EMPRESA ENQUADRADA NO PROGRAMA DE DESESTATIZACAO, INSTITUIDO PELO DECRETO 86.215 DE 15/07/81.
INCLUIDA NO PROGRAMA PELA EXPOSICAO DE MOTIVOS NUMERO 313 DE 31/08/1981, COM EDITAL DE PRE-QUALIFICACAO PUBLICADO.

IDENTIFICAÇÃO

CIA. PAULISTA DE CELULOSE - COPASE

DATA/ATO CRIACAO 18/10/1974 DEC 74729 CONFISCADA

CGC - 60475852000248 TELEX - DDD - 011 FONE 407-4020
ENDERECO - VIA ANHANGUERA KM 36
000 GATO PRETO
CAJAMAR SP CEP - 07750

DIRETORIA

LUIZ ANTONIO MARTINS CESAR	DIRETOR EXECUTIVO
REYNALDO ROCHA JARRO	GERENTE ADMINISTRATIVO
NATHANAEL MARTINS	GERENTE INDUSTRIAL

OBJETIVO

FABRICO DE PAPEL DO TIPO EMBALAGEM

PRINCIPAIS PRODUTOS E SERVIÇOS

	UNIDADE	1982	1983
PAPEL TIPO EMBALAGEM	TONELADA	3.589	3240

COMPOSIÇÃO ACIONÁRIA

	PERCENT. CAP VOT	PERCENT. CAP TOT
UNIAO	100,000	100,000
UNIAO FEDERAL	100,000	100,000

PESSOAL

P R O P R I O

	NUMERO EMPREGADOS 1982	1983	SALARIOS E ENCARGOS (CR$ 1.000) 1982	1983
ADMINISTRACAO	7	7	18.940	35.045
OPERACAO	120	89	100.180	199.901
INVESTIMENTOS	0	0	0	0
T O T A L	127	96	119.120	234.946

PRINCIPAIS PARTICIPAÇÕES SOCIETÁRIAS

DADOS DE BALANÇO (Cr$ 1.000)

ATIVO	1982	1983
ATIVO CIRCULANTE	93.030	230.777
DISPONIVEL	5.429	7.602
VALORES	47.362	170.356
ESTOQUES	35.196	43.204
OUTROS	5.043	9.615
REALIZAVEL A LONGO PRAZO	8.140	24.607
VALORES A RECEBER	8.094	24.561
OUTROS	46	46
ATIVO PERMANENTE	17.119	17.376
INVESTIMENTOS	339	339
PARTICIPACOES	0	0
OUTROS	339	339
ATIVO IMOBILIZADO	16.780	17.037
IMOBILIZACOES TECNICAS	16.780	17.037
(-) DEPRECIACOES, AMORT.	0	0
ATIVO DIFERIDO	0	0
TOTAL DO ATIVO	118.289	272.760

PASSIVO	1982	1983
PASSIVO CIRCULANTE	77.696	169.199
EMPREST/FINANC (MOEDA NAC.)	0	0
EMPREST/FINANC (MOEDA ESTR.)	0	0
FORNECEDORES/EMPREITEIROS	33.515	58.159
OUTROS	44.181	111.040
EXIGIVEL A LONGO PRAZO	204.309	360.603
EMPREST/FINANC (MOEDA NAC.)	0	0
EMPREST/FINANC (MOEDA ESTR.)	0	0
ADIANT. P/ AUMENTO CAPITAL	0	0
OUTROS	204.309	360.603
RESULT. EXERCICIOS FUTUROS	8.037	8.036
PATRIMONIO LIQUIDO	-171.753	-265.078
CAPITAL INTEGRALIZADO	100	100
RESERVAS	-171.853	-265.178
RESERVAS DE CAPITAL	2.362	2.362
RESERVAS DE AVALIACAO	0	0
RESERVAS DE LUCRO	0	0
LUCROS(PREJ.) ACUMULADOS	-174.215	-267.540
TOTAL DO PASSIVO	118.289	272.760

DEMONSTRAÇÃO DO RESULTADO (Cr$ 1.000)

	1982	1983
RECEITA BRUTA VENDAS SERVICOS	309.389	729.016
(-) DEDUCOES	74.940	184.776
(=) RECEITA LIQUIDA	234.449	544.240
(-) CUSTO MERCADORIAS SERVICOS	271.223	574.807
(=) LUCRO BRUTO	-36.774	-30.567
(-) DESPESAS OPERACIONAIS	32.803	64.615
(=) LUCRO (PREJ) OPERACIONAL	-69.577	-95.182
RESULTADO NAO OPERACIONAL	-93	1.856
SALDO DA CONTA CORRECAO MONET	0	0
VARIACOES MONETARIAS	0	0
RESULTADO ANTES DO IR	-69.670	-93.326
(-) PROVISOES PARA IR	0	0
(-) PARTICIP. E CONTRIB.	0	0
(=) LUCRO (PREJ) LIQ. EXERC.	-69.670	-93.326

ÍNDICES

	1982	1983
LIQUIDEZ		
CORRENTE	1,20	1,36
GERAL	0,36	0,48
ENDIVIDAMENTO		
GERAL	2,38	1,94
LONGO PRAZO	1,73	1,32
EXTERNO		
INTERNO		
LUCRATIVIDADE		
MARGEM OPERACIONAL	-0,22	-0,13
MARGEM LIQUIDA	-0,23	-0,13
RETORNO S/ATIVO OPER.	-0,59	-0,35
RETORNO S/CAP.PROPR.	0,41	0,35
OUTROS INDICES		
IMOBILIZACAO CAP. PROPR.	-0,10	-0,07
QUOC. OCUP.(CR$ MILHOES)	0,13	0,18

INFORMAÇÕES COMPLEMENTARES

EMPRESA ENQUADRADA NO PROGRAMA DE DESESTATIZACAO, INSTITUIDO PELO DECRETO 86.215 DE 15/07/81.
INCLUIDA NO PROGRAMA PELA EXPOSICAO DE MOTIVOS NUMERO 313 DE 31/08/1981,PENDENTE DE DECISAO JUDICIAL PARA VENDA DO ACERVO E LIQUI DACAO.

IDENTIFICAÇÃO

CIA. MELHORAMENTOS DE BLUMENAU GRANDE HOTEL

DATA/ATO CRIACAO 15/09/1969 DEC N 65157 CONFISCADA

CGC - 82644642000198 TELEX - 00220 DDD - 0473 FONE 22-0067
ENDERECO - ALAMEDA RIO BRANCO, 21

BLUMENAU SC CEP - 89100

DIRETORIA

CARLOS GOMES DE ROSSI	DIRETOR PRESIDENTE
FAUSTO SCHMIDT	DIR ADMINISTRATIVO

OBJETIVO

HOTELARIA

PRINCIPAIS PRODUTOS E SERVIÇOS

	UNIDADE	1982	1983
NUMERO DE HOSPEDES		21.519	18.610

COMPOSIÇÃO ACIONÁRIA

	PERCENT. CAP VOT	PERCENT. CAP TOT
UNIAO	50,230	50,230
UNIAO FEDERAL	50,230	50,230
OUTROS	49,770	49,770

PESSOAL

	PROPRIO			
	NUMERO EMPREGADOS		SALARIOS E ENCARGOS (CR$ 1.000)	
	1982	1983	1982	1983
ADMINISTRACAO	6	6	5.200	19.800
OPERACAO	41	44	23.800	42.000
INVESTIMENTOS	0	0	0	0
T O T A L	47	50	29.000	61.800

PRINCIPAIS PARTICIPAÇÕES SOCIETÁRIAS

DADOS DE BALANÇO (Cr$ 1.000)

ATIVO	1982	1983
ATIVO CIRCULANTE	7.445	15.912
DISPONIVEL	815	1.485
VALORES	3.436	9.617
ESTOQUES	3.194	4.810
OUTROS	0	0
REALIZAVEL A LONGO PRAZO	6.036	11.815
VALORES A RECEBER	6.036	11.815
OUTROS	0	0
ATIVO PERMANENTE	382.271	955.219
INVESTIMENTOS	2.455	6.299
PARTICIPACOES	1.567	4.021
OUTROS	888	2.278
ATIVO IMOBILIZADO	362.629	912.088
IMOBILIZACOES TECNICAS	451.215	1.175.223
(-) DEPRECIACOES, AMORT.	88.586	263.135
ATIVO DIFERIDO	17.187	36.832
TOTAL DO ATIVO	395.752	982.946

PASSIVO	1982	1983
PASSIVO CIRCULANTE	9.755	19.783
EMPREST/FINANC (MOEDA NAC.)	0	0
EMPREST/FINANC (MOEDA ESTR.)	0	0
FORNECEDORES/EMPREITEIROS	1.577	13.942
OUTROS	8.178	5.841
EXIGIVEL A LONGO PRAZO	0	34.870
EMPREST/FINANC (MOEDA NAC.)	0	0
EMPREST/FINANC (MOEDA ESTR.)	0	0
ADIANT. P/ AUMENTO CAPITAL	0	0
OUTROS	0	34.870
RESULT. EXERCICIOS FUTUROS	0	0
PATRIMONIO LIQUIDO	385.997	928.293
CAPITAL INTEGRALIZADO	82.502	163.168
RESERVAS	303.495	765.125
RESERVAS DE CAPITAL	86.411	270.228
RESERVAS DE AVALIACAO	245.800	630.670
RESERVAS DE LUCRO	0	0
LUCROS(PREJ.) ACUMULADOS	-28.716	-135.773
TOTAL DO PASSIVO	395.752	982.946

DEMONSTRAÇÃO DO RESULTADO (Cr$ 1.000)

	1982	1983
RECEITA BRUTA VENDAS SERVICOS	60.932	109.629
(-) DEDUCOES	5.079	6.650
(=) RECEITA LIQUIDA	55.853	102.979
(-) CUSTO MERCADORIAS SERVICOS	41.207	80.995
(=) LUCRO BRUTO	14.646	21.984
(-) DESPESAS OPERACIONAIS	32.748	75.336
(=) LUCRO (PREJ) OPERACIONAL	-18.102	-53.352
RESULTADO NAO OPERACIONAL	4.595	8.518
SALDO DA CONTA CORRECAO MONET	-9.633	-17.259
VARIACOES MONETARIAS	0	0
RESULTADO ANTES DO IR	-23.140	-62.093
(-) PROVISOES PARA IR	0	0
(-) PARTICIP. E CONTRIB.	0	0
(=) LUCRO (PREJ) LIQ. EXERC.	-23.140	-62.093

ÍNDICES

	1982	1983
LIQUIDEZ		
CORRENTE	0,76	0,80
GERAL	1,38	0,51
ENDIVIDAMENTO		
GERAL	0,02	0,06
LONGO PRAZO		0,04
EXTERNO		
INTERNO		
LUCRATIVIDADE		
MARGEM OPERACIONAL	-0,30	-0,49
MARGEM LIQUIDA	-0,38	-0,57
RETORNO S/ATIVO OPER.	-0,05	-0,05
RETORNO S/CAP.PROPR.	-0,06	-0,07
OUTROS INDICES		
IMOBILIZACAO CAP.PROPR.	0,99	1,03
QUOC. OCUP.(CR$ MILHOES)	7,72	18,24

INFORMAÇÕES COMPLEMENTARES

EMPRESA ENQUADRADA NO PROGRAMA DE DESESTATIZACAO, INSTITUIDO PELO DECRETO 86.215 DE 15/07/81.
INCLUIDA NO PROGRAMA PELA EXPOSICAO DE MOTIVOS NUMERO 313 DE 31/08/1981, PENDENTE DE DECISAO JUDICIAL PARA VENDA DO ACERVO E LIQUIDACAO.

IDENTIFICAÇÃO

CIA. ACOS ESPECIAIS ITABIRA - ACESITA

DATA/ATO CRIACAO 31/10/1944 ESC CART 10 OF NOTAS RJ
DATA/ATO CONSTITUICAO 31/10/1944 ASSEMBLEIA DE ACIONISTAS
CGC - 33390170000189 TELEX - 01030 DDD - 031 FONE 226-1366
ENDERECO - RUA TUPIS, 38
15 ANDAR CENTRO
BELO HORIZONTE MG CEP - 30000

DIRETORIA

OSWALDO PIERUCCETTI	DIRETOR PRESIDENTE
CEZAR MANOEL DE MEDEIROS	D VICE PRES FIN REL MERC
ROGERIO RIBEIRO BAETA NEVES	DIRETOR COMERCIAL
RENATO AUGUSTO BARBOSA DA SILVA	DIRETOR INDUSTRIAL
FREDERICO MEYER	DIRETOR TECNICO
CONSTANTINO DUTRA AMARAL	DIRETOR ADMINISTRATIVO

OBJETIVO

FABRICAR, TRANSFORMAR E COMERCIALIZAR PRODUTOS METALURGICOS ESPECIAIS, BEM COMO A EXPLORACAO AGROINDUSTRIAL

PRINCIPAIS PRODUTOS E SERVIÇOS

	UNIDADE	1982	1983
ACOS PLANOS INOXIDAVEIS	T	53.033	55.962
ACOS PL.SILICIOSOS/CARBONO	T	50.069	57.889
ACOS PLANOS ALTO-CARBONO	T	134.317	158.453
ACOS NAO PLANOS ESPECIAIS	T	173.466	198.572
FUNDIDOS	T	6.600	7.625

COMPOSIÇÃO ACIONÁRIA

	PERCENT. CAP VOT	PERCENT. CAP TOT
UNIAO	**99,917**	**81,978**
BB	99,917	81,978
OUTROS	**0,083**	**18,022**

PESSOAL

	PROPRIO			
	NUMERO EMPREGADOS		SALARIOS E ENCARGOS (CR$ 1.000)	
	1982	1983	1982	1983
ADMINISTRACAO	1.584	1.554	3.574.200	8.056.700
OPERACAO	5.911	5.931	11.687.200	23.285.900
INVESTIMENTOS	184	88	839.900	406.300
T O T A L	**7.679**	**7.573**	**16.101.300**	**31.748.900**

PRINCIPAIS PARTICIPAÇÕES SOCIETÁRIAS

	PERCENT. CAP VOT	PERCENT. CAP TOT	CAPITAL (CR$ 1.000)	REF. PAGINA
FLORESTAL ACESITA S.A. - FLORASA	99,990	99,990	12.852.494	268
FORJAS ACESITA S.A. - FASA	75,250	75,250	8.972.905	266
MINERACAO NIQUEL SANTA MARIA LTDA.	50,000	50,000		
ITAVALE LTDA.	50,000	50,000		
USINAS SIDERURGICAS DE MINAS GERAIS S.A. - USIMINAS	0,000	0,019	133.333.335	288
CIA. RIOGRANDENSE DE TELECOMUNICACOES - CRT	0,000	0,001		

DADOS DE BALANÇO (Cr$ 1.000)

ATIVO	1982	1983
ATIVO CIRCULANTE	47.180.783	157.922.196
DISPONIVEL	6.238.836	38.820.231
VALORES	17.958.577	54.980.533
ESTOQUES	21.857.810	61.188.039
OUTROS	1.125.560	2.933.393
REALIZAVEL A LONGO PRAZO	9.386.627	53.034.875
VALORES A RECEBER	7.212.337	46.291.655
OUTROS	2.174.290	6.743.220
ATIVO PERMANENTE	237.524.316	866.690.795
INVESTIMENTOS	3.751.409	18.642.602
PARTICIPACOES	3.411.682	18.454.568
OUTROS	339.727	188.034
ATIVO IMOBILIZADO	121.659.996	586.310.749
IMOBILIZACOES TECNICAS	162.237.475	743.157.093
(-) DEPRECIACOES, AMORT.	40.577.479	156.846.344
ATIVO DIFERIDO	112.112.911	261.737.444
TOTAL DO ATIVO	294.091.726	1.077.647.866

PASSIVO	1982	1983
PASSIVO CIRCULANTE	135.668.801	129.669.740
EMPREST/FINANC (MOEDA NAC.)	99.827.041	58.445.951
EMPREST/FINANC (MOEDA ESTR.)	16.623.079	31.318.921
FORNECEDORES/EMPREITEIROS	12.359.960	23.300.397
OUTROS	6.858.721	16.604.471
EXIGIVEL A LONGO PRAZO	158.279.196	541.709.094
EMPREST/FINANC (MOEDA NAC.)	56.625.272	155.274.395
EMPREST/FINANC (MOEDA ESTR.)	100.633.799	371.072.147
ADIANT. P/ AUMENTO CAPITAL	0	0
OUTROS	1.020.125	15.362.552
RESULT. EXERCICIOS FUTUROS	0	0
PATRIMONIO LIQUIDO	143.729	406.269.032
CAPITAL INTEGRALIZADO	43.595.505	175.380.302
RESERVAS	-43.451.776	230.888.730
RESERVAS DE CAPITAL	32.713.746	362.954.069
RESERVAS DE AVALIACAO	22.166.755	56.702.562
RESERVAS DE LUCRO	0	0
LUCROS(PREJ.) ACUMULADOS	-98.332.277	-188.767.901
TOTAL DO PASSIVO	294.091.726	1.077.647.866

DEMONSTRAÇÃO DO RESULTADO (Cr$ 1.000)

	1982	1983
RECEITA BRUTA VENDAS SERVICOS	72.298.095	185.682.240
(-) DEDUCOES	16.204.891	30.804.706
(=) RECEITA LIQUIDA	56.093.204	154.877.534
(-) CUSTO MERCADORIAS SERVICOS	45.708.449	113.269.071
(=) LUCRO BRUTO	10.384.755	41.608.463
(-) DESPESAS OPERACIONAIS	138.234.977	116.120.033
(=) LUCRO (PREJ) OPERACIONAL	-127.850.222	-74.511.570
RESULTADO NAO OPERACIONAL	14.554.981	-15.034.163
SALDO DA CONTA CORRECAO MONET	107.707.432	418.633.957
VARIACOES MONETARIAS	-38.998.771	-266.273.103
RESULTADO ANTES DO IR	-44.586.580	62.815.121
(-) PROVISOES PARA IR	0	0
(-) PARTICIP. E CONTRIB.	0	0
(=) LUCRO (PREJ) LIQ. EXERC.	-44.586.580	62.815.121

ÍNDICES

	1982	1983
LIQUIDEZ		
CORRENTE	0,35	1,22
GERAL	0,19	0,31
ENDIVIDAMENTO		
GERAL	1,00	0,62
LONGO PRAZO	0,54	0,50
EXTERNO	0,56	0,53
INTERNO	0,38	0,04
LUCRATIVIDADE		
MARGEM OPERACIONAL	-1,77	-0,40
MARGEM LIQUIDA	-0,62	0,34
RETORNO S/ATIVO OPER.	-0,44	-0,07
RETORNO S/CAP.PROPR.	-310,21	0,15
OUTROS INDICES		
IMOBILIZACAO CAP.PROPR.	652,58	2,13
QUOC. OCUP.(CR$ MILHOES)	15,84	77,42

INFORMAÇÕES COMPLEMENTARES

EMPRESA ENQUADRADA NO PROGRAMA DE DESESTATIZACAO, INSTITUIDO PELO DECRETO 86.215 DE 15/07/81.
INCLUIDA NO PROGRAMA PELA EXPOSICAO DE MOTIVOS NUMERO 313 DE 31/08/1981.

IDENTIFICAÇÃO

FORJAS ACESITA S.A. - FASA

DATA/ATO CRIACAO 07/02/1974 AT ARQ JUCEMG SOB N 318233

CGC - 18206524000107 TELEX - 01867 DDD - 031 FONE 641-1011
ENDERECO - AV ANGELO TEIXEIRA DA COSTA, 2164
DISTR INDUSTRIAL CAR CARREIRA COMPRIDA
SANTA LUZIA MG CEP - 33000

DIRETORIA

PLAUTO SOARES DO COUTO	DIRETOR PRESIDENTE
ESTERLINO LUCIANO CAMPOS MEDRADO	DIRETOR ADMINISTRATIVO
GIL RESTANI DE ANDRADE	DIRETOR FINANCEIRO
PAULO JACQUES PONCIANO GOMES	DIRETOR INDUSTRIAL

OBJETIVO

FABRICACAO, TRANSFORMACAO E COMERCIALIZACAO DE PRODUTOS FORJADOS E PRESTACAO DE SERVICOS.

PRINCIPAIS PRODUTOS E SERVIÇOS

-BIELAS, SUPORTES DA PONTA DE EIXO;
-EIXOS COMANDO DE VALVULAS;
-ELOS E ROLETAS DE TRATORES;
-ENGRENAGENS;
-VIRABREQUINS.

COMPOSIÇÃO ACIONÁRIA

	PERCENT. CAP VOT	PERCENT. CAP TOT
UNIAO	93,712	93,712
ACESITA	75,251	75,251
BB	18,461	18,461
OUTROS	6,288	6,288

PESSOAL

	NUMERO EMPREGADOS (PROPRIO)		SALARIOS E ENCARGOS (CR$ 1.000) (PROPRIO)	
	1982	1983	1982	1983
ADMINISTRACAO	107	89	298.677	445.800
OPERACAO	584	473	821.642	1.715.900
INVESTIMENTOS	0	0	0	0
TOTAL	691	562	1.120.319	2.161.700

PRINCIPAIS PARTICIPAÇÕES SOCIETÁRIAS

DADOS DE BALANÇO (Cr$ 1.000)

ATIVO	1982	1983
ATIVO CIRCULANTE	1.263.713	2.631.438
DISPONIVEL	63.936	8.616
VALORES	217.396	440.904
ESTOQUES	887.773	1.880.522
OUTROS	94.608	301.396
REALIZAVEL A LONGO PRAZO	201.290	560.326
VALORES A RECEBER	201.262	557.853
OUTROS	28	2.473
ATIVO PERMANENTE	19.612.305	64.553.394
INVESTIMENTOS	0	0
PARTICIPACOES	0	0
OUTROS	0	0
ATIVO IMOBILIZADO	10.025.967	40.798.174
IMOBILIZACOES TECNICAS	11.929.774	47.015.540
(-) DEPRECIACOES, AMORT.	1.903.807	6.217.366
ATIVO DIFERIDO	9.586.338	23.755.220
TOTAL DO ATIVO	21.077.308	67.745.158

PASSIVO	1982	1983
PASSIVO CIRCULANTE	12.460.718	47.827.762
EMPREST/FINANC (MOEDA NAC.)	11.240.829	44.025.626
EMPREST/FINANC (MOEDA ESTR.)	807.487	2.480.903
FORNECEDORES/EMPREITEIROS	54.296	559.746
OUTROS	358.106	761.487
EXIGIVEL A LONGO PRAZO	6.924.662	18.830.239
EMPREST/FINANC (MOEDA NAC.)	6.903.772	18.830.239
EMPREST/FINANC (MOEDA ESTR.)	20.890	0
ADIANT. P/ AUMENTO CAPITAL	0	0
OUTROS	0	0
RESULT. EXERCICIOS FUTUROS	0	0
PATRIMONIO LIQUIDO	1.691.928	1.087.157
CAPITAL INTEGRALIZADO	4.537.188	8.972.905
RESERVAS	-2.845.260	-7.885.748
RESERVAS DE CAPITAL	10.012.434	16.971.765
RESERVAS DE AVALIACAO	0	11.155.214
RESERVAS DE LUCRO	0	0
LUCROS(PREJ.) ACUMULADOS	-12.857.694	-36.012.727
TOTAL DO PASSIVO	21.077.308	67.745.158

DEMONSTRAÇÃO DO RESULTADO (Cr$ 1.000)

	1982	1983
RECEITA BRUTA VENDAS SERVICOS	2.268.438	4.355.591
(-) DEDUCOES	423.242	758.274
(=) RECEITA LIQUIDA	1.845.196	3.597.317
(-) CUSTO MERCADORIAS SERVICOS	1.747.336	3.431.161
(=) LUCRO BRUTO	97.860	166.156
(-) DESPESAS OPERACIONAIS	4.928.215	19.638.960
(=) LUCRO (PREJ) OPERACIONAL	-4.830.355	-19.472.804
RESULTADO NAO OPERACIONAL	8.943	35.403
SALDO DA CONTA CORRECAO MONET	6.961.413	32.693.755
VARIACOES MONETARIAS	-5.552.882	-16.278.970
RESULTADO ANTES DO IR	-3.412.881	-3.022.616
(-) PROVISOES PARA IR	0	0
(-) PARTICIP. E CONTRIB.	0	0
(=) LUCRO (PREJ) LIQ. EXERC.	-3.412.881	-3.022.616

ÍNDICES

	1982	1983
LIQUIDEZ		
CORRENTE	0,10	0,06
GERAL	0,08	0,05
ENDIVIDAMENTO		
GERAL	0,92	0,98
LONGO PRAZO	0,33	0,28
EXTERNO	0,45	0,44
INTERNO	0,45	0,53
LUCRATIVIDADE		
MARGEM OPERACIONAL	-2,13	-4,47
MARGEM LIQUIDA	-1,50	-0,69
RETORNO S/ATIVO OPER.	-0,23	-0,29
RETORNO S/CAP.PROPR.	-2,02	-2,78
OUTROS INDICES		
IMOBILIZACAO CAP.PROPR.	11,59	59,38
QUOC. OCUP.(CR$ MILHOES)	14,51	72,59

INFORMAÇÕES COMPLEMENTARES

EMPRESA ENQUADRADA NO PROGRAMA DE DESESTATIZACAO, INSTITUIDO PELO DECRETO 86.215 DE 15/07/81.
INCLUIDA NO PROGRAMA PELA EXPOSICAO DE MOTIVOS NUMERO 313 DE 31/08/1981, COM EDITAL DE PRE-QUALIFICACAO PUBLICADO.

IDENTIFICAÇÃO

FLORESTAL ACESITA S.A. - FLORASA

DATA/ATO CRIACAO 07/06/1974 ESTATUTO
DATA/ATO CONSTITUICAO 07/07/1974
CGC - 01823898000120 TELEX - 03122 DDD - 031 FONE 212-3600
ENDERECO - AV AFONSO PENA, 1500
6 ANDAR CENTRO
BELO HORIZONTE MG CEP - 30000

DIRETORIA

MAURICIO HASENCLEVER BORGES	DIRETOR PRESIDENTE
JAFETE ABRAHAO	DIRETOR FINANCEIRO
JOSE BIRCHAL WANDERLEY	DIRETOR ADMINISTRATIVO
JOSE WILSON TEIXEIRA	DIRETOR PRODUCAO

OBJETIVO

PRODUCAO, INDUSTRIALIZACAO E COMERCIALIZACAO FLORESTAL E, SUBSIDIARIAMENTE, ATIVIDADES AGROPECUARIAS E SERVICOS TECNICOS A ELA RELACIONADOS.

PRINCIPAIS PRODUTOS E SERVIÇOS

FLORESTAMENTO
REFLORESTAMENTO
CARVAO VEGETAL
CONSULTORIA

COMPOSIÇÃO ACIONÁRIA

	PERCENT. CAP VOT	PERCENT. CAP TOT
UNIAO	99,998	99,998
ACESITA	99,998	99,998
OUTROS	0,002	0,002

PESSOAL

	P R O P R I O			
	NUMERO EMPREGADOS		SALARIOS E ENCARGOS (CR$ 1.000)	
	1982	1983	1982	1983
ADMINISTRACAO	809	800	1.560.900	2.863.000
OPERACAO	4.045	4.452	2.692.600	4.751.000
INVESTIMENTOS	1.618	590	259.300	1.229.000
T O T A L	6.472	5.842	4.512.800	8.843.000

PRINCIPAIS PARTICIPAÇÕES SOCIETÁRIAS

DADOS DE BALANÇO (Cr$ 1.000)

ATIVO	1982	1983
ATIVO CIRCULANTE	5.228.520	9.895.064
DISPONIVEL	1.497.569	1.184.346
VALORES	1.511.982	4.603.408
ESTOQUES	1.897.564	3.171.143
OUTROS	321.405	936.167
REALIZAVEL A LONGO PRAZO	1.046.714	5.963
VALORES A RECEBER	1.041.802	0
OUTROS	4.912	5.963
ATIVO PERMANENTE	14.730.115	54.321.241
INVESTIMENTOS	46.001	118.028
PARTICIPACOES	0	0
OUTROS	46.001	118.028
ATIVO IMOBILIZADO	13.624.955	51.728.947
IMOBILIZACOES TECNICAS	15.415.410	57.350.486
(-) DEPRECIACOES, AMORT.	1.790.455	5.621.539
ATIVO DIFERIDO	1.059.159	2.474.266
TOTAL DO ATIVO	21.005.349	64.222.268

PASSIVO	1982	1983
PASSIVO CIRCULANTE	8.364.650	11.307.219
EMPREST/FINANC (MOEDA NAC.)	3.779.385	4.661.920
EMPREST/FINANC (MOEDA ESTR.)	578.315	856.154
FORNECEDORES/EMPREITEIROS	224.938	617.101
OUTROS	3.782.012	5.172.044
EXIGIVEL A LONGO PRAZO	12.240.282	42.158.280
EMPREST/FINANC (MOEDA NAC.)	5.161.797	16.483.504
EMPREST/FINANC (MOEDA ESTR.)	210.979	0
ADIANT. P/ AUMENTO CAPITAL	0	14.729.047
OUTROS	6.867.506	10.945.729
RESULT. EXERCICIOS FUTUROS	0	0
PATRIMONIO LIQUIDO	400.417	10.756.769
CAPITAL INTEGRALIZADO	2.521.800	12.852.494
RESERVAS	-2.121.383	-2.095.725
RESERVAS DE CAPITAL	1.495.998	9.244.162
RESERVAS DE AVALIACAO	0	0
RESERVAS DE LUCRO	0	0
LUCROS(PREJ.) ACUMULADOS	-3.617.381	-11.339.887
TOTAL DO PASSIVO	21.005.349	64.222.268

DEMONSTRAÇÃO DO RESULTADO (Cr$ 1.000)

	1982	1983
RECEITA BRUTA VENDAS SERVICOS	10.158.032	23.208.780
(-) DEDUCOES	299.504	1.012.789
(=) RECEITA LIQUIDA	9.858.528	22.195.991
(-) CUSTO MERCADORIAS SERVICOS	7.438.140	17.726.409
(=) LUCRO BRUTO	2.420.388	4.469.582
(-) DESPESAS OPERACIONAIS	2.310.981	4.757.307
(=) LUCRO (PREJ) OPERACIONAL	109.407	-287.725
RESULTADO NAO OPERACIONAL	-78.155	-225.402
SALDO DA CONTA CORRECAO MONET	1.518.982	8.467.724
VARIACOES MONETARIAS	-4.126.772	-10.013.054
RESULTADO ANTES DO IR	-2.576.538	-2.058.457
(-) PROVISOES PARA IR	0	0
(-) PARTICIP. E CONTRIB.	0	0
(=) LUCRO (PREJ) LIQ. EXERC.	-2.576.538	-2.058.457

ÍNDICES

	1982	1983
LIQUIDEZ		
CORRENTE	0,63	0,88
GERAL	0,30	0,19
ENDIVIDAMENTO		
GERAL	0,98	0,83
LONGO PRAZO	0,58	0,66
EXTERNO	0,36	0,34
INTERNO	0,10	0,01
LUCRATIVIDADE		
MARGEM OPERACIONAL	0,01	-0,01
MARGEM LIQUIDA	-0,25	-0,09
RETORNO S/ATIVO OPER.	0,01	0,00
RETORNO S/CAP.PROPR.	-6,43	-0,19
OUTROS INDICES		
IMOBILIZACAO CAP.PROPR.	36,79	5,05
QUOC. OCUP.(CR$ MILHOES)	2,11	8,85

INFORMAÇÕES COMPLEMENTARES

EMPRESA ENQUADRADA NO PROGRAMA DE DESESTATIZACAO, INSTITUIDO PELO DECRETO 86.215 DE 15/07/81.
INCLUIDA NO PROGRAMA PELA EXPOSICAO DE MOTIVOS NUMERO 313 DE 31/08/1981.

IDENTIFICAÇÃO

INSTITUTO DE RESSEGUROS DO BRASIL

DATA/ATO CRIACAO 03/04/1939 DECRETO LEI N 1186

CGC - 33376989000191 TELEX - 21019 DDD - 021 FONE 297-1212
ENDERECO - AV MARECHAL CAMARA, 171
8 ANDAR CENTRO
RIO DE JANEIRO RJ CEP - 20023

DIRETORIA

ERNESTO ALBRECHT	PRESIDENTE
GILBERTO FORMIGA	DIRETOR DE OPER NACIONAIS
DULCE PACHECO DA SILVA F SOARES	DIR OPER INTERNACIONAIS
SERGIO LUIZ DUQUE ESTRADA	DIRETOR ADMINISTRATIVO
HELIO MARQUES VIANNA	DIRETOR FINANCEIRO

OBJETIVO

REGULAR O COSSEGURO, O RESSEGURO, E A RETROCESSAO E PROMOVER O DESENVOLVIMENTO DAS OPERACOES DE SEGUROS NO PAIS.

PRINCIPAIS PRODUTOS E SERVIÇOS

	UNIDADE	1982	1983
PREMIOS DE RESSEGUROS	CR$MILHOES	113.939	240.203
PREMIOS DE RETROCESSOES	CR$MILHOES	63.795	136.728
PAT.LIQ/PREMIOS RESSEGUROS		61,3	84,0

COMPOSIÇÃO ACIONÁRIA

	PERCENT. CAP VOT	PERCENT. CAP TOT
UNIAO	50,000	50,000
IAPAS	50,000	50,000
OUTROS	50,000	50,000

PESSOAL

	PROPRIO				CONTRATADO POR TERCEIROS E/OU SOB CONVENIOS			
	NUMERO EMPREGADOS		SALARIOS E ENCARGOS (CR$ 1.000)		NUMERO EMPREGADOS		SALARIOS E ENCARGOS (CR$ 1.000)	
	1982	1983	1982	1983	1982	1983	1982	1983
ADMINISTRACAO	736	711	5.384.200	12.153.700	361	361	311.682	772.451
OPERACAO	1.064	1.045	5.153.503	11.850.267	34	39	29.355	83.450
INVESTIMENTOS	0	0	0	0	0	0	0	0
T O T A L	1.800	1.756	10.537.703	24.003.967	395	400	341.037	855.901

PRINCIPAIS PARTICIPAÇÕES SOCIETÁRIAS

	PERCENT. CAP VOT	PERCENT. CAP TOT	CAPITAL (CR$ 1.000)	REF. PAGINA
UNITED AMERICA INS. COMPANY - U.A.ICO. (USA)	0,000	30,000		

DADOS DE BALANÇO (Cr$ 1.000)

ATIVO	1982	1983
ATIVO CIRCULANTE	234.096.925	856.501.130
DISPONIVEL	32.268.048	154.031.912
VALORES	32.166.085	26.455.707
ESTOQUES	0	0
OUTROS	169.662.792	676.013.511
REALIZAVEL A LONGO PRAZO	1.553.659	3.141.998
VALORES A RECEBER	1.553.659	3.141.998
OUTROS	0	0
ATIVO PERMANENTE	19.189.379	48.078.181
INVESTIMENTOS	13.740.414	34.295.025
PARTICIPACOES	754.230	2.937.000
OUTROS	12.986.184	31.358.025
ATIVO IMOBILIZADO	5.448.965	13.783.156
IMOBILIZACOES TECNICAS	6.804.933	17.580.169
(-) DEPRECIACOES, AMORT.	1.355.968	3.797.013
ATIVO DIFERIDO	0	0
TOTAL DO ATIVO	254.839.963	907.721.309

PASSIVO	1982	1983
PASSIVO CIRCULANTE	129.388.717	518.879.313
EMPREST/FINANC (MOEDA NAC.)	0	0
EMPREST/FINANC (MOEDA ESTR.)	0	0
FORNECEDORES/EMPREITEIROS	0	0
OUTROS	129.388.717	518.879.313
EXIGIVEL A LONGO PRAZO	55.550.341	186.964.753
EMPREST/FINANC (MOEDA NAC.)	0	0
EMPREST/FINANC (MOEDA ESTR.)	0	0
ADIANT. P/ AUMENTO CAPITAL	0	0
OUTROS	55.550.341	186.964.753
RESULT. EXERCICIOS FUTUROS	96.935	75.804
PATRIMONIO LIQUIDO	69.803.970	201.801.439
CAPITAL INTEGRALIZADO	25.000.000	52.000.000
RESERVAS	44.803.970	149.801.439
RESERVAS DE CAPITAL	26.426.066	84.976.139
RESERVAS DE AVALIACAO	0	0
RESERVAS DE LUCRO	8.602.532	29.572.270
LUCROS(PREJ.) ACUMULADOS	9.775.372	35.253.030
TOTAL DO PASSIVO	254.839.963	907.721.309

DEMONSTRAÇÃO DO RESULTADO (Cr$ 1.000)

	1982	1983
RECEITA BRUTA VENDAS SERVICOS	189.928.597	395.177.120
(-) DEDUCOES	0	0
(=) RECEITA LIQUIDA	189.928.597	395.177.120
(-) CUSTO MERCADORIAS SERVICOS	213.530.870	568.983.982
(=) LUCRO BRUTO	-23.602.273	-173.806.862
(-) DESPESAS OPERACIONAIS	11.489.679	27.103.502
(=) LUCRO (PREJ) OPERACIONAL	-35.091.952	-200.910.364
RESULTADO NAO OPERACIONAL	78.953.171	374.667.302
SALDO DA CONTA CORRECAO MONET	-22.057.468	-84.600.096
VARIACOES MONETARIAS	0	0
RESULTADO ANTES DO IR	21.803.751	89.156.842
(-) PROVISOES PARA IR	6.400.000	49.333.039
(-) PARTICIP. E CONTRIB.	9.018.248	15.484.374
(=) LUCRO (PREJ) LIQ. EXERC.	6.385.503	24.339.429

ÍNDICES

	1982	1983
LIQUIDEZ		
CORRENTE	1,81	1,65
GERAL	1,27	1,22
ENDIVIDAMENTO		
GERAL	0,73	0,78
LONGO PRAZO	0,22	0,21
EXTERNO		
INTERNO		
LUCRATIVIDADE		
MARGEM OPERACIONAL	-0,18	-0,51
MARGEM LIQUIDA	0,03	0,06
RETORNO S/ATIVO OPER.	-0,15	-0,23
RETORNO S/CAP. PROPR.	0,09	0,12
OUTROS INDICES		
IMOBILIZACAO CAP. PROPR.	0,27	0,24
QUOC. OCUP. (CR$ MILHOES)	3,03	7,85

INFORMAÇÕES COMPLEMENTARES

IDENTIFICAÇÃO

SOCIEDADE EDUCACIONAL LTDA.

DATA/ATO CRIACAO 22/03/1968 REG CIVIL PESSOAS JURIDICAS
DATA/ATO CONSTITUICAO 01/03/1968 CONTRATO SOCIAL
CGC - 33783267000151 TELEX - DDD - 021 FONE 252-2232
ENDERECO - RUA DO OUVIDOR, 130
3 ANDAR CENTRO
RIO DE JANEIRO RJ CEP - 20040

DIRETORIA

JOAO DE ALBUQUERQUE MOSSURUNGA DIRETOR PRESIDENTE
FERNANDO JOSE HASSELMANN DIRETOR FINANCEIRO

OBJETIVO

FORMACAO DE RECURSOS HUMANOS NA AREA DE PROCESSAMENTO DE DADOS

PRINCIPAIS PRODUTOS E SERVIÇOS

	UNIDADE	1982	1983
CURSO INT PROCESS DADOS	MATRICULA	2.601	2891
CURSO PROGRAMACAO RPG II	MATRICULA	674	609
CURSO PROGRAMACAO COBOL	MATRICULA	1.644	1669
CURSO SISTEMA OPERACIONAL	MATRICULA	448	269
CURSO PROGRAMACAO ASSEMBLER	MATRICULA	40	4
CURSO PROGRAMACAO BASIC	MATRICULA		165
CURSO DE OPERACAO MCP	MATRICULA	25	
CURSO DIGITACAO	MATRICULA	1.304	515
CURSO ANALISE DE O&M	MATRICULA	29	25
CURSO ANALISE PROJ. SISTEMAS	MATRICULA	148	171

COMPOSIÇÃO ACIONÁRIA

	PERCENT. CAP VOT	PERCENT. CAP TOT
UNIAO	**100,000**	**100,000**
DATAMEC	100,000	100,000

PESSOAL

	PROPRIO NUMERO EMPREGADOS 1982	1983	PROPRIO SALARIOS E ENCARGOS (CR$ 1.000) 1982	1983	CONTRATADO POR TERCEIROS E/OU SOB CONVENIOS NUMERO EMPREGADOS 1982	1983	CONTRATADO POR TERCEIROS E/OU SOB CONVENIOS SALARIOS E ENCARGOS (CR$ 1.000) 1982	1983
ADMINISTRACAO	12	1	19.443	32.367	0	0	0	0
OPERACAO	12	12	17.310	34.019	41	41	21.403	43.493
INVESTIMENTOS	0	0	0	0	0	0	0	0
TOTAL	**24**	**13**	**36.753**	**66.386**	**41**	**41**	**21.403**	**43.493**

PRINCIPAIS PARTICIPAÇÕES SOCIETÁRIAS

DADOS DE BALANÇO (Cr$ 1.000)

ATIVO	1982	1983
ATIVO CIRCULANTE	55.937	110.734
DISPONIVEL	42.553	89.954
VALORES	11.975	17.467
ESTOQUES	1.266	2.366
OUTROS	143	947
REALIZAVEL A LONGO PRAZO	1.117	3.320
VALORES A RECEBER	0	0
OUTROS	1.117	3.320
ATIVO PERMANENTE	14.850	34.765
INVESTIMENTOS	990	3.308
PARTICIPACOES	0	0
OUTROS	990	3.308
ATIVO IMOBILIZADO	13.860	31.457
IMOBILIZACOES TECNICAS	36.243	95.755
(-) DEPRECIACOES, AMORT.	22.383	64.298
ATIVO DIFERIDO	0	0
TOTAL DO ATIVO	71.904	148.819

PASSIVO	1982	1983
PASSIVO CIRCULANTE	16.078	7.016
EMPREST/FINANC (MOEDA NAC.)	0	0
EMPREST/FINANC (MOEDA ESTR.)	0	0
FORNECEDORES/EMPREITEIROS	1.716	907
OUTROS	14.362	6.109
EXIGIVEL A LONGO PRAZO	923	0
EMPREST/FINANC (MOEDA NAC.)	0	0
EMPREST/FINANC (MOEDA ESTR.)	0	0
ADIANT. P/ AUMENTO CAPITAL	0	0
OUTROS	923	0
RESULT. EXERCICIOS FUTUROS	0	0
PATRIMONIO LIQUIDO	54.903	141.803
CAPITAL INTEGRALIZADO	1.438	1.500
RESERVAS	53.465	140.303
RESERVAS DE CAPITAL	15.117	45.607
RESERVAS DE AVALIACAO	0	0
RESERVAS DE LUCRO	0	0
LUCROS(PREJ.) ACUMULADOS	38.348	94.696
TOTAL DO PASSIVO	71.904	148.819

DEMONSTRAÇÃO DO RESULTADO (Cr$ 1.000)

	1982	1983
RECEITA BRUTA VENDAS SERVICOS	112.288	146.777
(-) DEDUCOES	5.283	8.013
(=) RECEITA LIQUIDA	107.005	138.764
(-) CUSTO MERCADORIAS SERVICOS	24.510	46.488
(=) LUCRO BRUTO	82.495	92.276
(-) DESPESAS OPERACIONAIS	45.933	29.555
(=) LUCRO (PREJ) OPERACIONAL	36.562	62.721
RESULTADO NAO OPERACIONAL	0	0
SALDO DA CONTA CORRECAO MONET	-9.290	-65.717
VARIACOES MONETARIAS	0	0
RESULTADO ANTES DO IR	27.272	-2.996
(-) PROVISOES PARA IR	7.931	906
(-) PARTICIP. E CONTRIB.	0	0
(=) LUCRO (PREJ) LIQ. EXERC.	19.341	-3.902

ÍNDICES

	1982	1983
LIQUIDEZ		
CORRENTE	3,48	15,78
GERAL	3,36	16,26
ENDIVIDAMENTO		
GERAL	0,24	0,05
LONGO PRAZO	0,01	
EXTERNO		
INTERNO		
LUCRATIVIDADE		
MARGEM OPERACIONAL	0,33	0,43
MARGEM LIQUIDA	0,17	-0,03
RETORNO S/ATIVO OPER.	0,52	0,43
RETORNO S/CAP.PROPR.	0,35	-0,03
OUTROS INDICES		
IMOBILIZACAO CAP.PROPR.	0,27	0,25
QUOC. OCUP.(CR$ MILHOES)	0,58	2,42

INFORMAÇÕES COMPLEMENTARES

EMPRESA ENQUADRADA NO PROGRAMA DE DESESTATIZACAO, INSTITUIDO PELO DECRETO 86.215 DE 15/07/81.
INCLUIDA NO PROGRAMA PELA EXPOSICAO DE MOTIVOS NUMERO 313 DE 31/08/1981, COM EDITAL DE OFERTA UNICA DE PRECO PUBLICADO.

IDENTIFICAÇÃO

HOTEL DA PRAIA S.A.

DATA/ATO CRIACAO 05/03/1974 1743 JUCERJA

CGC - 28504529000105 TELEX - 21536 DDD - 021 FONE 273-7322
ENDERECO - RUA ESTRELA, 67
4 ANDAR RIO COMPRIDO
RIO DE JANEIRO RJ CEP - 20251

DIRETORIA

JOAO DE ALBUQUERQUE MOSSURUNGA	DIRETOR PRESIDENTE
FERNANDO JOSE HASSELMANN	DIRETOR FINANCEIRO

OBJETIVO

PRESTACAO DE SERVICO DE HOTELARIA

PRINCIPAIS PRODUTOS E SERVIÇOS

HOTELARIA

COMPOSIÇÃO ACIONÁRIA

	PERCENT. CAP VOT	PERCENT. CAP TOT
UNIAO	100,000	99,601
DATAMEC	100,000	99,601
OUTROS	0,000	0,399

PESSOAL

PRINCIPAIS PARTICIPAÇÕES SOCIETÁRIAS

DADOS DE BALANÇO (Cr$ 1.000)

ATIVO	1982	1983
ATIVO CIRCULANTE	1.815	1
DISPONIVEL	0	0
VALORES	1.815	0
ESTOQUES	0	0
OUTROS	0	1
REALIZAVEL A LONGO PRAZO	5.326	0
VALORES A RECEBER	0	0
OUTROS	5.326	0
ATIVO PERMANENTE	879.201	2.181.801
INVESTIMENTOS	1.192	3.058
PARTICIPACOES	1.192	3.058
OUTROS	0	0
ATIVO IMOBILIZADO	878.009	2.178.743
IMOBILIZACOES TECNICAS	1.077.676	2.765.089
(-) DEPRECIACOES, AMORT.	199.667	586.346
ATIVO DIFERIDO	0	0
TOTAL DO ATIVO	886.342	2.181.802

PASSIVO	1982	1983
PASSIVO CIRCULANTE	29	31
EMPREST/FINANC (MOEDA NAC.)	0	0
EMPREST/FINANC (MOEDA ESTR.)	0	0
FORNECEDORES/EMPREITEIROS	0	0
OUTROS	29	31
EXIGIVEL A LONGO PRAZO	0	35.778
EMPREST/FINANC (MOEDA NAC.)	0	0
EMPREST/FINANC (MOEDA ESTR.)	0	0
ADIANT. P/ AUMENTO CAPITAL	0	0
OUTROS	0	35.778
RESULT. EXERCICIOS FUTUROS	0	0
PATRIMONIO LIQUIDO	886.313	2.145.993
CAPITAL INTEGRALIZADO	180.879	362.210
RESERVAS	705.434	1.783.783
RESERVAS DE CAPITAL	389.102	1.100.239
RESERVAS DE AVALIACAO	0	0
RESERVAS DE LUCRO	295.224	683.544
LUCROS(PREJ.) ACUMULADOS	21.108	0
TOTAL DO PASSIVO	886.342	2.181.802

DEMONSTRAÇÃO DO RESULTADO (Cr$ 1.000)

	1982	1983
RECEITA BRUTA VENDAS SERVICOS	8.213	3.398
(-) DEDUCOES	0	0
(=) RECEITA LIQUIDA	8.213	3.398
(-) CUSTO MERCADORIAS SERVICOS	0	0
(=) LUCRO BRUTO	8.213	3.398
(-) DESPESAS OPERACIONAIS	22.369	94.966
(=) LUCRO (PREJ) OPERACIONAL	-14.156	-91.568
RESULTADO NAO OPERACIONAL	1.023	0
SALDO DA CONTA CORRECAO MONET	-8.300	-36.529
VARIACOES MONETARIAS	0	0
RESULTADO ANTES DO IR	-21.433	-128.097
(-) PROVISOES PARA IR	0	0
(-) PARTICIP. E CONTRIB.	0	0
(=) LUCRO (PREJ) LIQ. EXERC.	-21.433	-128.097

ÍNDICES

	1982	1983
LIQUIDEZ		
CORRENTE	62,59	0,03
GERAL	246,24	0,00
ENDIVIDAMENTO		
GERAL	0,00	0,02
LONGO PRAZO		0,02
EXTERNO		
INTERNO		
LUCRATIVIDADE		
MARGEM OPERACIONAL	-1,72	-26,95
MARGEM LIQUIDA	-2,61	-37,70
RETORNO S/ATIVO OPER.	-0,02	-0,04
RETORNO S/CAP.PROPR.	-0,02	-0,06
OUTROS INDICES		
IMOBILIZACAO CAP.PROPR.	0,99	1,02
QUOC. OCUP.(CR$ MILHOES)	0,00	0,00

INFORMAÇÕES COMPLEMENTARES

EMPRESA ENQUADRADA NO PROGRAMA DE DESESTATIZACAO, INSTITUIDO PELO DECRETO 86.215 DE 15/07/81.
INCLUIDA NO PROGRAMA PELA EXPOSICAO DE MOTIVOS NUMERO 313 DE 31/08/1981, COM EDITAL DE OFERTA UNICA DE PRECO PUBLICADO.

IDENTIFICAÇÃO

COBRA - COMPUTADORES E SISTEMAS BRASILEIROS S/A

DATA/ATO CRIACAO 18/07/1974 CONTRATO SOCIAL

CGC - 42318949000184 TELEX - 02122 DDD - 021 FONE 342-9393
ENDERECO - AV GB 08 EIXO DO CENTRO METROPOLITANO , 447
JACAREPAGUA
RIO DE JANEIRO RJ CEP - 22700

DIRETORIA

ANTONIO CARLOS DE LOYOLA REIS	DIRETOR SUPERINTENDENTE
FERNANDO ANTONIO DA COSTA AZEVEDO	DIRETOR ADM FINANCEIRO
JORGE EDUARDO CHAME	DIRETOR INDUSTRIAL
LEOPOLDO DA SILVA PEREIRA	DIRETOR DESENVOLVIMENTO
JORGE FERREIRA DA SILVA	DIRETOR MARKETING

OBJETIVO

FABRICACAO E COMERCIALIZACAO DE EQUIPAMENTOS DE PROCESSAMENTO DE DADOS

PRINCIPAIS PRODUTOS E SERVIÇOS

EQUIPAMENTOS DE PROCESSAMENTO DE DADOS.

COMPOSIÇÃO ACIONÁRIA

	PERCENT. CAP VOT	PERCENT. CAP TOT
UNIAO	62,360	62,424
BNDES	17,270	20,550
CEF	22,030	20,489
BB	13,440	13,442
BAMB	8,690	7,047
OUTROS	0,930	0,896
OUTROS	37,640	37,576

PESSOAL

	PROPRIO NUMERO EMPREGADOS 1982	1983	PROPRIO SALARIOS E ENCARGOS (CR$ 1.000) 1982	1983
ADMINISTRACAO	704	0	1.839.900	0
OPERACAO	1.159	0	3.999.900	0
INVESTIMENTOS	0	0	0	0
T O T A L	1.863	0	5.839.800	0

PRINCIPAIS PARTICIPAÇÕES SOCIETÁRIAS

DADOS DE BALANÇO (Cr$ 1.000)

ATIVO	1982
ATIVO CIRCULANTE	22.139.343
DISPONIVEL	8.244.353
VALORES	6.204.497
ESTOQUES	6.960.713
OUTROS	729.780
REALIZAVEL A LONGO PRAZO	48.455
VALORES A RECEBER	48.455
OUTROS	0
ATIVO PERMANENTE	9.598.215
INVESTIMENTOS	149.657
PARTICIPACOES	0
OUTROS	149.657
ATIVO IMOBILIZADO	6.590.913
IMOBILIZACOES TECNICAS	0
(-) DEPRECIACOES, AMORT.	0
ATIVO DIFERIDO	2.857.645
TOTAL DO ATIVO	31.786.013

PASSIVO	1982
PASSIVO CIRCULANTE	10.000.576
EMPREST/FINANC (MOEDA NAC.)	0
EMPREST/FINANC (MOEDA ESTR.)	0
FORNECEDORES/EMPREITEIROS	1.572.178
OUTROS	6.268.314
EXIGIVEL A LONGO PRAZO	9.842.054
EMPREST/FINANC (MOEDA NAC.)	0
EMPREST/FINANC (MOEDA ESTR.)	0
ADIANT. P/ AUMENTO CAPITAL	0
OUTROS	0
RESULT. EXERCICIOS FUTUROS	0
PATRIMONIO LIQUIDO	11.943.383
CAPITAL INTEGRALIZADO	7.941.335
RESERVAS	4.002.048
RESERVAS DE CAPITAL	7.334.147
RESERVAS DE AVALIACAO	0
RESERVAS DE LUCRO	0
LUCROS (PREJ.) ACUMULADOS	-3.332.099
TOTAL DO PASSIVO	31.786.013

DEMONSTRAÇÃO DO RESULTADO (Cr$ 1.000)

	1982
RECEITA BRUTA VENDAS SERVICOS	29.343.426
(-) DEDUCOES	4.943.089
(=) RECEITA LIQUIDA	24.400.337
(-) CUSTO MERCADORIAS SERVICOS	9.034.801
(=) LUCRO BRUTO	15.365.536
(-) DESPESAS OPERACIONAIS	12.959.030
(=) LUCRO (PREJ) OPERACIONAL	2.406.506
RESULTADO NAO OPERACIONAL	212.659
SALDO DA CONTA CORRECAO MONET	2.002.834
VARIACOES MONETARIAS	0
RESULTADO ANTES DO IR	4.621.999
(-) PROVISOES PARA IR	0
(-) PARTICIP. E CONTRIB.	0
(=) LUCRO (PREJ) LIQ. EXERC.	4.621.999

ÍNDICES

	1982	1983
LIQUIDEZ		
CORRENTE	2,21	
GERAL	1,12	
ENDIVIDAMENTO		
GERAL	0,62	
LONGO PRAZO	0,31	
EXTERNO		
INTERNO		
LUCRATIVIDADE		
MARGEM OPERACIONAL	0,08	
MARGEM LIQUIDA	0,16	
RETORNO S/ATIVO OPER.	0,08	
RETORNO S/CAP. PROPR.	0,39	
OUTROS INDICES		
IMOBILIZACAO CAP. PROPR.	0,80	
QUOC. OCUP. (CR$ MILHOES)	3,54	

INFORMAÇÕES COMPLEMENTARES

EMPRESA ENQUADRADA NO PROGRAMA DE DESESTATIZACAO, INSTITUIDO PELO DECRETO 86.215 DE 15/07/81.
INCLUIDA NO PROGRAMA PELA EXPOSICAO DE MOTIVOS NUMERO 313 DE 31/08/1981.

IDENTIFICAÇÃO

B.B. TOURS - VOYAGES ET TOURISME

DATA/ATO CRIACAO 31/03/1982 ASSEMBLEIA GERAL
DATA/ATO CONSTITUICAO 28/05/1982 ESTATUTO
CGC - TELEX - 21319 DDD - FONE 260-3228
ENDERECO - AVENUE LOPERA, 3

PARIS CEP - 75001

DIRETORIA

ANTONIO CARLOS DE ABREU	GERENTE

OBJETIVO

EXPLORACAO DE AGENCIA DE TURISMO

PRINCIPAIS PRODUTOS E SERVIÇOS

TURISMO

COMPOSIÇÃO ACIONÁRIA

	PERCENT. CAP VOT	PERCENT. CAP TOT
UNIAO	100,000	100,000
BAMB	80,000	80,000
BB	20,000	20,000

PESSOAL

	NUMERO EMPREGADOS 1982	1983	PROPRIO SALARIOS E ENCARGOS (CR$ 1.000) 1982	1983
ADMINISTRACAO	1	2	1.538	24.755
OPERACAO	7	6	3.352	47.781
INVESTIMENTOS	0	0	0	0
T O T A L	8	8	4.890	72.536

PRINCIPAIS PARTICIPAÇÕES SOCIETÁRIAS

DADOS DE BALANÇO (Cr$ 1.000)

ATIVO	1982	1983
ATIVO CIRCULANTE	123.251	147.293
DISPONIVEL	65.020	99.810
VALORES	17.103	76
ESTOQUES	0	0
OUTROS	41.128	47.407
REALIZAVEL A LONGO PRAZO	0	17.942
VALORES A RECEBER	0	17.942
OUTROS	0	0
ATIVO PERMANENTE	231.542	622.228
INVESTIMENTOS	0	10.609
PARTICIPACOES	0	0
OUTROS	0	10.609
ATIVO IMOBILIZADO	202.839	611.619
IMOBILIZACOES TECNICAS	205.597	658.679
(-) DEPRECIACOES, AMORT.	2.758	47.060
ATIVO DIFERIDO	28.703	0
TOTAL DO ATIVO	354.793	787.463

PASSIVO	1982	1983
PASSIVO CIRCULANTE	126.227	186.009
EMPREST/FINANC (MOEDA NAC.)	0	0
EMPREST/FINANC (MOEDA ESTR.)	0	0
FORNECEDORES/EMPREITEIROS	26.343	162.415
OUTROS	99.884	23.594
EXIGIVEL A LONGO PRAZO	222.636	506.882
EMPREST/FINANC (MOEDA NAC.)	0	0
EMPREST/FINANC (MOEDA ESTR.)	0	506.882
ADIANT. P/ AUMENTO CAPITAL	0	0
OUTROS	222.636	0
RESULT. EXERCICIOS FUTUROS	0	0
PATRIMONIO LIQUIDO	5.930	94.572
CAPITAL INTEGRALIZADO	29.685	94.304
RESERVAS	-23.755	268
RESERVAS DE CAPITAL	0	-75.464
RESERVAS DE AVALIACAO	0	0
RESERVAS DE LUCRO	0	0
LUCROS(PREJ.) ACUMULADOS	-23.755	75.732
TOTAL DO PASSIVO	354.793	787.463

DEMONSTRAÇÃO DO RESULTADO (Cr$ 1.000)

	1982	1983
RECEITA BRUTA VENDAS SERVICOS	14.852	710.714
(-) DEDUCOES	0	0
(=) RECEITA LIQUIDA	14.852	710.714
(-) CUSTO MERCADORIAS SERVICOS	9.297	181.804
(=) LUCRO BRUTO	5.555	528.910
(-) DESPESAS OPERACIONAIS	32.384	356.194
(=) LUCRO (PREJ) OPERACIONAL	-26.829	172.716
RESULTADO NAO OPERACIONAL	3.074	-96.984
SALDO DA CONTA CORRECAO MONET	0	0
VARIACOES MONETARIAS	0	0
RESULTADO ANTES DO IR	-23.755	75.732
(-) PROVISOES PARA IR	0	0
(-) PARTICIP. E CONTRIB.	0	0
(=) LUCRO (PREJ) LIQ. EXERC.	-23.755	75.732

ÍNDICES

	1982	1983
LIQUIDEZ		
CORRENTE	0,98	0,79
GERAL	0,35	0,24
ENDIVIDAMENTO		
GERAL	0,98	0,88
LONGO PRAZO	0,63	0,64
EXTERNO		0,64
INTERNO		
LUCRATIVIDADE		
MARGEM OPERACIONAL	-1,81	0,24
MARGEM LIQUIDA	-1,60	0,11
RETORNO S/ATIVO OPER.	-0,08	0,22
RETORNO S/CAP.PROPR.	-4,01	0,80
OUTROS INDICES		
IMOBILIZACAO CAP.PROPR.	39,05	6,58
QUOC. OCUP.(CR$ MILHOES)	25,35	76,45

INFORMAÇÕES COMPLEMENTARES

IDENTIFICAÇÃO

B.B. - LEASING COMPANY LTD.

DATA/ATO CRIACAO 31/03/1982 ASSEMBLEIA GERAL HOMOLOGACAO
DATA/ATO CONSTITUICAO 16/12/1981 ESTATUTO
CGC - TELEX - DDD - FONE -
ENDERECO - KIRK FREEPORT BUILDING CARDINAL AVENUE
P O BOX 1360
GEORGE TOWN B W I CEP -

DIRETORIA

EDUARDO DE CASTRO NEIVA	PRESIDENTE
CESAR DANTAS BACELLAR SOBRINHO	TESOUREIRO

OBJETIVO

OPERACOES DE LEASING

PRINCIPAIS PRODUTOS E SERVIÇOS

LEASING

COMPOSIÇÃO ACIONÁRIA

	PERCENT. CAP VOT	PERCENT. CAP TOT
UNIAO	100,000	100,000
BB	100,000	100,000

PESSOAL

PRINCIPAIS PARTICIPAÇÕES SOCIETÁRIAS

DADOS DE BALANÇO (Cr$ 1.000)

ATIVO	1982	1983
ATIVO CIRCULANTE	772.865	4.319.338
DISPONIVEL	4.624	24.062
VALORES	768.241	3.880.507
ESTOQUES	0	0
OUTROS	0	414.769
REALIZAVEL A LONGO PRAZO	37.135.887	121.667.298
VALORES A RECEBER	0	0
OUTROS	37.135.887	121.667.298
ATIVO PERMANENTE	0	0
INVESTIMENTOS	0	0
PARTICIPACOES	0	0
OUTROS	0	0
ATIVO IMOBILIZADO	0	0
IMOBILIZACOES TECNICAS	0	0
(-) DEPRECIACOES, AMORT.	0	0
ATIVO DIFERIDO	0	0
TOTAL DO ATIVO	37.908.752	125.986.636

PASSIVO	1982	1983
PASSIVO CIRCULANTE	877.124	946.335
EMPREST/FINANC (MOEDA NAC.)	0	0
EMPREST/FINANC (MOEDA ESTR.)	0	0
FORNECEDORES/EMPREITEIROS	0	0
OUTROS	877.124	946.335
EXIGIVEL A LONGO PRAZO	36.372.222	116.249.148
EMPREST/FINANC (MOEDA NAC.)	0	0
EMPREST/FINANC (MOEDA ESTR.)	0	0
ADIANT. P/ AUMENTO CAPITAL	0	0
OUTROS	36.372.222	116.249.148
RESULT. EXERCICIOS FUTUROS	0	0
PATRIMONIO LIQUIDO	659.406	8.791.151
CAPITAL INTEGRALIZADO	0	0
RESERVAS	659.406	8.791.151
RESERVAS DE CAPITAL	0	0
RESERVAS DE AVALIACAO	0	0
RESERVAS DE LUCRO	0	0
LUCROS(PREJ.) ACUMULADOS	659.406	8.791.151
TOTAL DO PASSIVO	37.908.752	125.986.634

DEMONSTRAÇÃO DO RESULTADO (Cr$ 1.000)

	1982	1983
RECEITA BRUTA VENDAS SERVICOS	1.833.316	15.453.858
(-) DEDUCOES	0	0
(=) RECEITA LIQUIDA	1.833.316	15.453.858
(-) CUSTO MERCADORIAS SERVICOS	0	0
(=) LUCRO BRUTO	1.833.316	15.453.858
(-) DESPESAS OPERACIONAIS	1.173.910	9.196.362
(=) LUCRO (PREJ) OPERACIONAL	659.406	6.257.496
RESULTADO NAO OPERACIONAL	0	0
SALDO DA CONTA CORRECAO MONET	0	0
VARIACOES MONETARIAS	0	0
RESULTADO ANTES DO IR	659.406	6.257.496
(-) PROVISOES PARA IR	0	0
(-) PARTICIP. E CONTRIB.	0	0
(=) LUCRO (PREJ) LIQ. EXERC.	659.406	6.257.496

ÍNDICES

	1982	1983
LIQUIDEZ		
CORRENTE	0,88	4,56
GERAL	1,02	1,08
ENDIVIDAMENTO		
GERAL	0,98	0,93
LONGO PRAZO	0,96	0,92
EXTERNO		
INTERNO		
LUCRATIVIDADE		
MARGEM OPERACIONAL	0,36	0,40
MARGEM LIQUIDA	0,36	0,40
RETORNO S/ATIVO OPER.	0,02	0,05
RETORNO S/CAP.PROPR.	1,00	0,71
OUTROS INDICES		
IMOBILIZACAO CAP.PROPR.		
QUOC. OCUP. (CR$ MILHOES)		

INFORMAÇÕES COMPLEMENTARES

IDENTIFICAÇÃO

CIA. NACIONAL DE ALCALIS S.A.

DATA/ATO CRIACAO 20/07/1943 DECRETO LEI N 5684
DATA/ATO CONSTITUICAO 03/03/1944 REGISTRO 20508 DNIC
CGC - 00330981120001 TELEX - 12137 DDD - 021 FONE 291-6611
ENDERECO - RUA VISCONDE DE INHAUMA, 134
19/21 CENTRO
RIO DE JANEIRO RJ CEP - 20091

DIRETORIA

TARCISIO DE VASCONCELOS MAIA	PRESIDENTE
RUY ALUIZIO ALBERGARIA	DIRETOR ADMINISTRATIVO
NIVEO DE FREITAS SILVA	DIRETOR COMERCIAL
AUGUSTO DANTAS	DIRETOR FINANCEIRO
ORESTES LINS DA ROCHA LIMA	DIRETOR DE ENGENHARIA

OBJETIVO

EXPLORAR A INDUSTRIA E O COMERCIO DOS PRODUTOS QUIMICOS, NOTADAMENTE OS ALCALINOS.

PRINCIPAIS PRODUTOS E SERVIÇOS

	UNIDADE	1982	1983
-CARBONATO DE SODIO (BARRILHA)	T	187.612	202.047

COMPOSIÇÃO ACIONÁRIA

	PERCENT. CAP VOT	PERCENT. CAP TOT
UNIAO	99,977	99,976
UNIAO FEDERAL	92,010	91,997
BNDES	7,967	7,979
OUTROS	0,023	0,024

PESSOAL

	PROPRIO			
	NUMERO EMPREGADOS		SALARIOS E ENCARGOS (CR$ 1.000)	
	1982	1983	1982	1983
ADMINISTRACAO	228	220	760.113	1.667.918
OPERACAO	1.668	1.608	2.898.684	5.943.617
INVESTIMENTOS	0	0	0	0
TOTAL	1.896	1.828	3.658.797	7.611.535

PRINCIPAIS PARTICIPAÇÕES SOCIETÁRIAS

	PERCENT. CAP VOT	PERCENT. CAP TOT	CAPITAL (CR$ 1.000)	REF. PAGINA
ALCALIS GEOLOGIA LTDA.	99,960	99,960		
EMPRESA DE MINERACAO RIACHUELO LTDA.	99,960	99,960		
EMPRESA DE MINERACAO JANDAIRA LTDA.	99,960	99,960		
EMPRESA DE MINERACAO AQUIDAUANA LTDA.	99,960	99,960		
ALCALIS MINERACAO LTDA.	99,940	99,940		
ALCALIS DO RIO GRANDE DO NORTE S/A -ALCANORTE	99,998	41,308	19.412.067	284

DADOS DE BALANÇO (Cr$ 1.000)

A T I V O	1 9 8 2	1 9 8 3
ATIVO CIRCULANTE	5.440.625	13.459.823
DISPONIVEL	259.540	391.908
VALORES	2.029.516	6.836.731
ESTOQUES	2.157.480	5.547.167
OUTROS	994.089	684.017
REALIZAVEL A LONGO PRAZO	56.283	1.346.883
VALORES A RECEBER	51.935	540.420
OUTROS	4.348	806.463
ATIVO PERMANENTE	20.269.118	52.735.763
INVESTIMENTOS	6.050.752	18.107.642
PARTICIPACOES	6.044.141	18.090.545
OUTROS	6.611	17.097
ATIVO IMOBILIZADO	10.249.300	25.562.259
IMOBILIZACOES TECNICAS	33.341.500	86.792.545
(-) DEPRECIACOES, AMORT.	23.092.200	61.230.286
ATIVO DIFERIDO	3.969.066	9.065.862
T O T A L D O A T I V O	25.766.026	67.542.469

P A S S I V O	1 9 8 2	1 9 8 3
PASSIVO CIRCULANTE	9.709.389	23.286.523
EMPREST/FINANC (MOEDA NAC.)	1.733.709	291.170
EMPREST/FINANC (MOEDA ESTR.)	0	0
FORNECEDORES/EMPREITEIROS	780.339	10.478.707
OUTROS	7.195.341	12.516.646
EXIGIVEL A LONGO PRAZO	607.492	2.634.259
EMPREST/FINANC (MOEDA NAC.)	607.474	1.834.196
EMPREST/FINANC (MOEDA ESTR.)	0	0
ADIANT. P/ AUMENTO CAPITAL	0	800.000
OUTROS	18	63
RESULT. EXERCICIOS FUTUROS	37.048	0
PATRIMONIO LIQUIDO	15.412.097	41.621.687
CAPITAL INTEGRALIZADO	7.991.855	17.389.306
RESERVAS	7.420.242	24.232.381
RESERVAS DE CAPITAL	7.402.336	24.124.389
RESERVAS DE AVALIACAO	0	0
RESERVAS DE LUCRO	932	68.211
LUCROS(PREJ.) ACUMULADOS	16.974	39.781
T O T A L D O P A S S I V O	25.766.026	67.542.469

DEMONSTRAÇÃO DO RESULTADO (Cr$ 1.000)

	1 9 8 2	1 9 8 3
RECEITA BRUTA VENDAS SERVICOS	17.833.318	39.296.859
(-) DEDUCOES	2.152.254	4.783.726
(=) RECEITA LIQUIDA	15.681.064	34.513.133
(-) CUSTO MERCADORIAS SERVICOS	12.861.114	25.955.656
(=) LUCRO BRUTO	2.819.950	8.557.477
(-) DESPESAS OPERACIONAIS	5.043.644	9.453.128
(=) LUCRO (PREJ) OPERACIONAL	-2.223.694	-895.651
RESULTADO NAO OPERACIONAL	144.712	-6.002.771
SALDO DA CONTA CORRECAO MONET	2.103.576	6.964.241
VARIACOES MONETARIAS	0	0
RESULTADO ANTES DO IR	24.594	65.819
(-) PROVISOES PARA IR	23.226	0
(-) PARTICIP. E CONTRIB.	0	0
(=) LUCRO (PREJ) LIQ. EXERC.	1.368	65.819

ÍNDICES

	1 9 8 2	1 9 8 3
LIQUIDEZ		
CORRENTE	0,56	0,58
GERAL	0,53	0,57
ENDIVIDAMENTO		
GERAL	0,40	0,38
LONGO PRAZO	0,02	0,04
EXTERNO		
INTERNO	0,09	0,03
LUCRATIVIDADE		
MARGEM OPERACIONAL	-0,12	-0,02
MARGEM LIQUIDA	0,00	0,00
RETORNO S/ATIVO OPER.	-0,11	-0,02
RETORNO S/CAP. PROPR.	0,00	0,00
OUTROS INDICES		
IMOBILIZACAO CAP. PROPR.	1,32	1,27
QUOC. OCUP. (CR$ MILHOES)	5,41	13,98

INFORMAÇÕES COMPLEMENTARES

IDENTIFICAÇÃO

ALCALIS DO RIO GRANDE DO NORTE S/A -ALCANORTE

DATA/ATO CRIACAO 22/10/1974 LEI 6123
DATA/ATO CONSTITUICAO 30/10/1974 ASSEMBLEIA GERAL ORDINARIA
CGC - 08240673000120 TELEX - 02203 DDD - 084 FONE 231-6883
ENDERECO - AV LIMA E SILVA, 76
LAGOA NOVA
NATAL RN CEP -

DIRETORIA

TARCISIO DE VASCONCELOS MAIA	PRESIDENTE
RUY ALUIZIO ALBERGARIA	DIRETOR SUPERINT GERAL

OBJETIVO

PRODUZIR E VENDER CARBONATO DE SODIO (BARRILHA) E PRODUTOS QUIMICOS.

PRINCIPAIS PRODUTOS E SERVIÇOS

EM IMPLANTACAO.
-CARBONATO NEUTRO DE SODIO

COMPOSIÇÃO ACIONÁRIA

	PERCENT. CAP VOT	PERCENT. CAP TOT
UNIAO	99,998	55,035
CNA	99,998	41,308
UNIAO FEDERAL	0,000	8,161
SUDENE	0,000	5,566
OUTROS	0,002	44,965

PESSOAL

	PROPRIO				CONTRATADO POR TERCEIROS E/OU SOB CONVENIOS			
	NUMERO EMPREGADOS		SALARIOS E ENCARGOS (CR$ 1.000)		NUMERO EMPREGADOS		SALARIOS E ENCARGOS (CR$ 1.000)	
	1982	1983	1982	1983	1982	1983	1982	1983
ADMINISTRAÇAO	130	125	238.443	70.572.759	3	4	3.520	426.041
OPERACAO	0	0	0	0	0	0	0	0
INVESTIMENTOS	27	35	145.193	14.450.680	7	7	67.010	816.640
T O T A L	**157**	**160**	**383.636**	**85.023.439**	**10**	**11**	**70.530**	**1.242.681**

PRINCIPAIS PARTICIPAÇÕES SOCIETÁRIAS

DADOS DE BALANÇO (Cr$ 1.000)

ATIVO	1982	1983
ATIVO CIRCULANTE	192.189	466.957
DISPONIVEL	30.360	415.918
VALORES	657	0
ESTOQUES	0	0
OUTROS	161.172	51.039
REALIZAVEL A LONGO PRAZO	3.171	4.942
VALORES A RECEBER	160	0
OUTROS	3.011	4.942
ATIVO PERMANENTE	25.864.190	77.468.343
INVESTIMENTOS	643	1.373
PARTICIPACOES	953	0
OUTROS	-310	1.373
ATIVO IMOBILIZADO	16.912.652	30.033.341
IMOBILIZACOES TECNICAS	16.962.923	30.198.123
(-) DEPRECIACOES, AMORT.	50.271	164.782
ATIVO DIFERIDO	8.950.895	47.433.629
TOTAL DO ATIVO	26.059.550	77.940.242

PASSIVO	1982	1983
PASSIVO CIRCULANTE	3.426.674	12.962.590
EMPREST/FINANC (MOEDA NAC.)	945.473	4.693.735
EMPREST/FINANC (MOEDA ESTR.)	0	0
FORNECEDORES/EMPREITEIROS	2.081.947	7.986.256
OUTROS	399.254	282.599
EXIGIVEL A LONGO PRAZO	7.756.692	21.203.633
EMPREST/FINANC (MOEDA NAC.)	5.339.399	12.974.135
EMPREST/FINANC (MOEDA ESTR.)	1.874.912	7.301.757
ADIANT. P/ AUMENTO CAPITAL	542.381	927.741
OUTROS	0	0
RESULT. EXERCICIOS FUTUROS	0	0
PATRIMONIO LIQUIDO	14.876.184	43.774.019
CAPITAL INTEGRALIZADO	8.136.719	19.412.067
RESERVAS	6.739.465	24.361.952
RESERVAS DE CAPITAL	6.739.465	24.361.952
RESERVAS DE AVALIACAO	0	0
RESERVAS DE LUCRO	0	0
LUCROS(PREJ.) ACUMULADOS	0	0
TOTAL DO PASSIVO	26.059.550	77.940.242

DEMONSTRAÇÃO DO RESULTADO (Cr$ 1.000)

RECEITA BRUTA VENDAS SERVICOS
(-) DEDUCOES
(=) RECEITA LIQUIDA
(-) CUSTO MERCADORIAS SERVICOS
(=) LUCRO BRUTO
(-) DESPESAS OPERACIONAIS
(=) LUCRO (PREJ) OPERACIONAL
RESULTADO NAO OPERACIONAL
SALDO DA CONTA CORRECAO MONET
VARIACOES MONETARIAS
RESULTADO ANTES DO IR
(-) PROVISOES PARA IR
(-) PARTICIP. E CONTRIB.
(=) LUCRO (PREJ) LIQ. EXERC.

ÍNDICES

	1982	1983
LIQUIDEZ		
CORRENTE	0,06	0,04
GERAL	0,02	0,01
ENDIVIDAMENTO		
GERAL	0,43	0,44
LONGO PRAZO	0,30	0,27
EXTERNO	0,07	0,09
INTERNO	0,24	0,23
LUCRATIVIDADE		
MARGEM OPERACIONAL		
MARGEM LIQUIDA		
RETORNO S/ATIVO OPER.		
RETORNO S/CAP. PROPR.		
OUTROS INDICES		
IMOBILIZACAO CAP. PROPR.	1,74	1,77
QUOC. OCUP. (CR$ MILHOES)	107,72	187,71

INFORMAÇÕES COMPLEMENTARES

IDENTIFICAÇÃO

SIDERURGIA BRASILEIRA S.A. - SIDERBRAS

DATA/ATO CRIACAO 17/09/1973 ALT 6159 LEI 5919 DE 06.12.74
DATA/ATO CONSTITUICAO 18/10/1973 ASSEMBLEIA GERAL
CGC - 00367961000139 TELEX - 01542 DDD - 061 FONE 223-7000
ENDERECO - S.A.S QUDRA 2 BLOCO E
ED SIDERBRAS 4 ANDAR
BRASILIA DF CEP - 70070

DIRETORIA

HENRIQUE BRANDAO CAVALCANTI	PRESIDENTE
IVO SIMAS MOREIRA	DIR COORDENACAO
JOSE RUQUE ROSSI	DIR FINANCEIRO
GEORGES LEONARDOS	DIR DE OPERACOES
MARIO CLAUDIO DA COSTA BRAGA	DIR DESENVOLVIMENTO

OBJETIVO

PROMOVER E GERIR OS INTERESSES DA UNIAO EM EMPREENDIMENTOS SIDERURGICOS E ATIVIDADES AFINS. PROGRAMAR AS NECESSIDADES DOS RECURSOS FINANCEIROS PARA AS EMPRESAS POR ELA CONTROLADAS, AS COLIGADAS E OUTRAS SOCIEDADES DE QUE PARTICIPE. PROMOVER A EXECUCAO DE ATIVIDADES RELACIONADAS COM A INDUSTRIA SIDERURGICA NO BRASIL E NO EXTERIOR.

PRINCIPAIS PRODUTOS E SERVIÇOS

- FORMULAR A POLITICA SIDERURGICA
- PARTICIPAR ACIONARIAMENTE DO SETOR SIDERURGICO
- FORMULAR A POLITICA COMERCIAL DO SETOR
- SUPERVISIONAR O SETOR SIDERURGICO.

COMPOSIÇÃO ACIONÁRIA

	PERCENT. CAP VOT	PERCENT. CAP TOT
UNIAO	99,987	99,987
UNIAO FEDERAL	51,415	51,415
BNDES	43,765	43,765
CEF	2,737	2,737
CVRD	0,891	0,891
OUTROS	1,179	1,179
OUTROS	0,013	0,013

PESSOAL

	PROPRIO				CONTRATADO POR TERCEIROS E/OU SOB CONVENIOS			
	NUMERO EMPREGADOS		SALARIOS E ENCARGOS (CR$ 1.000)		NUMERO EMPREGADOS		SALARIOS E ENCARGOS (CR$ 1.000)	
	1982	1983	1982	1983	1982	1983	1982	1983
ADMINISTRACAO	242	234	690.747	1.795.661	55	63	351.082	781.045
OPERACAO	0	0	0	0	0	0	0	0
INVESTIMENTOS	0	0	0	0	0	0	0	0
TOTAL	242	234	690.747	1.795.661	55	63	351.082	781.045

PRINCIPAIS PARTICIPAÇÕES SOCIETÁRIAS

	PERCENT. CAP VOT	PERCENT. CAP TOT	CAPITAL (CR$ 1.000)	REF. PAGINA
CIA. SIDERURGICA NACIONAL - CSN	95,069	96,689	464.666.458	304
CIA. SIDERURGICA PAULISTA - COSIPA	97,603	96,490	363.094.014	298
CIA. SIDERURGICA DE MOGI DAS CRUZES - COSIM	97,215	95,116	18.311.200	302
CIA. FERRO E ACO DE VITORIA - COFAVI	92,937	88,044	29.499.412	292
USINA SIDERURGICA DA BAHIA S.A. - USIBA	98,037	87,186	45.803.426	290
ACOS FINOS PIRATINI S.A. - AFP	84,450	84,450	52.547.767	294
CIA. SIDERURGICA DE TUBARAO - CST	50,993	81,756	346.876.380	300
USINAS SIDERURGICAS DE MINAS GERAIS S.A. - USIMINAS	66,952	54,715	133.333.335	288
COMPANHIA BRASILEIRA DE PROJETOS INDUSTRIAIS - COBRAPI	52,000	52,000	402.011	310
ACO MINAS GERAIS S.A. - ACOMINAS	92,889	47,688	186.265.173	296
SIDERURGICA MENDES JUNIOR S.A.	2,298	39,573		

DADOS DE BALANÇO (Cr$ 1.000)

ATIVO	1982	1983
ATIVO CIRCULANTE	6.587.477	10.636.977
DISPONIVEL	5.874.428	2.580.530
VALORES	107.520	7.822.827
ESTOQUES	0	0
OUTROS	605.529	233.620
REALIZAVEL A LONGO PRAZO	1.047.634	510.529.071
VALORES A RECEBER	1.047.437	510.529.071
OUTROS	197	0
ATIVO PERMANENTE	909.610.601	5.504.379.287
INVESTIMENTOS	898.852.429	4.964.247.391
PARTICIPACOES	897.309.489	4.959.134.257
OUTROS	1.542.940	5.113.134
ATIVO IMOBILIZADO	9.047.160	59.097.295
IMOBILIZACOES TECNICAS	9.700.041	60.995.993
(-) DEPRECIACOES, AMORT.	652.881	1.898.698
ATIVO DIFERIDO	1.711.012	481.034.601
TOTAL DO ATIVO	917.245.712	6.025.545.335

PASSIVO	1982	1983
PASSIVO CIRCULANTE	31.348.217	198.374.139
EMPREST/FINANC (MOEDA NAC.)	13.436.387	64.865.332
EMPREST/FINANC (MOEDA ESTR.)	15.988.078	50.807.439
FORNECEDORES/EMPREITEIROS	24.957	34.722
OUTROS	1.898.795	82.666.646
EXIGIVEL A LONGO PRAZO	534.954.934	3.464.938.079
EMPREST/FINANC (MOEDA NAC.)	279.921.451	658.632.966
EMPREST/FINANC (MOEDA ESTR.)	197.152.850	1.764.284.900
ADIANT. P/ AUMENTO CAPITAL	30.311.568	994.912.485
OUTROS	27.569.065	47.107.728
RESULT. EXERCICIOS FUTUROS	0	0
PATRIMONIO LIQUIDO	350.942.561	2.362.233.117
CAPITAL INTEGRALIZADO	214.422.710	816.492.836
RESERVAS	136.519.851	1.545.740.281
RESERVAS DE CAPITAL	163.684.129	590.021.315
RESERVAS DE AVALIACAO	2.239.300	1.406.615.443
RESERVAS DE LUCRO	0	0
LUCROS(PREJ.) ACUMULADOS	-29.403.578	-450.896.477
TOTAL DO PASSIVO	917.245.712	6.025.545.335

DEMONSTRAÇÃO DO RESULTADO (Cr$ 1.000)

	1982	1983
RECEITA BRUTA VENDAS SERVICOS	9.486.360	11.474.822
(-) DEDUCOES	0	0
(=) RECEITA LIQUIDA	9.486.360	11.474.822
(-) CUSTO MERCADORIAS SERVICOS	0	0
(=) LUCRO BRUTO	9.486.360	11.474.822
(-) DESPESAS OPERACIONAIS	159.022.762	449.955.423
(=) LUCRO (PREJ) OPERACIONAL	-149.536.402	-438.480.601
RESULTADO NAO OPERACIONAL	106.286	193.178
SALDO DA CONTA CORRECAO MONET	160.812.145	957.637.946
VARIACOES MONETARIAS	-106.768.144	-894.803.669
RESULTADO ANTES DO IR	-95.386.115	-375.453.146
(-) PROVISOES PARA IR	-3.261.804	0
(-) PARTICIP. E CONTRIB.	0	0
(=) LUCRO (PREJ) LIQ. EXERC.	-92.124.311	-375.453.146

ÍNDICES

	1982	1983
LIQUIDEZ		
CORRENTE	0,21	0,05
GERAL	0,01	0,14
ENDIVIDAMENTO		
GERAL	0,62	0,61
LONGO PRAZO	0,58	0,58
EXTERNO	0,31	0,35
INTERNO	0,24	0,07
LUCRATIVIDADE		
MARGEM OPERACIONAL	-15,76	-38,21
MARGEM LIQUIDA	-9,71	-32,72
RETORNO S/ATIVO OPER.	-8,13	-0,41
RETORNO S/CAP.PROPR.	-0,26	-0,16
OUTROS INDICES		
IMOBILIZACAO CAP.PROPR.	2,59	2,33
QUOC. OCUP.(CR$ MILHOES)	37,38	252,55

INFORMAÇÕES COMPLEMENTARES

IDENTIFICAÇÃO

USINAS SIDERURGICAS DE MINAS GERAIS S.A. - USIMINAS

DATA/ATO CRIACAO 25/04/1956 REG. JUCEMG N 76.368
DATA/ATO CONSTITUICAO 25/04/1956 JUCEMG 76368
CGC - 17157850000109 TELEX - 01261 DDD - 031 FONE 441-4222
ENDERECO - RUA PROFESSOR VIEIRA DE MENDONCA, 3011
ENGENHO NOGUEIRA
BELO HORIZONTE MG CEP - 30000

DIRETORIA

ADEMAR DE CARVALHO BARBOSA	PRESIDENTE
UAJARA RODRIGUES	DIRETOR DE FINANCAS
CARLOS VAZ DE MELO MEGALE	DIRETOR DE ADMINISTRACAO
ADEMAR DE CARVALHO BARBOSA	DIRETOR DE OPERACOES
LUIZ EDUARDO KIKINGER ABREU	DIR. DE DESENVOLVIMENTO
TATSUMI INOUE	DIR P ASSUNTOS JAPONESES

OBJETIVO

EXPLORAR A INDUSTRIA SIDERURGICA E CORRELATAS, COMERCIALIZAR, IMPORTAR E EXPORTAR PRODUTOS E SUBPRODUTOS SIDERURGICOS E MATERIAS-PRIMAS.

PRINCIPAIS PRODUTOS E SERVIÇOS

	UNIDADE	1982	1983
COQUE	1.000 T	1.487,1	1.348.6
SINTER	1.000 T	4.514,3	4.066.6
GUSA	1.000 T	2.712,6	2.474.5
LINGOTE ACO	1.000 T	2.898,7	2.710.1
SEMI-ACABADOS (CONSUMIDOR)	1.000 T	24,2	15.7
CHAPA GROSSA	1.000 T	549,0	419.1
BOBINA/QUENTE (CONS.)	1.000 T	488,9	604.8
BOBINA/FRIO(CONS.)	1.000 T	686,3	803.0
CHAPAS FINAS	1.000 T	382,4	366.4

COMPOSIÇÃO ACIONÁRIA

	PERCENT. CAP VOT	PERCENT. CAP TOT
UNIAO	**86,390**	**86,690**
SIDERBRAS	66,950	54,720
BNDES	19,440	31,970
OUTROS	**13,610**	**13,310**

PESSOAL

	PROPRIO				CONTRATADO POR TERCEIROS E/OU SOB CONVENIOS			
	NUMERO EMPREGADOS		SALARIOS E ENCARGOS (CR$ 1.000)		NUMERO EMPREGADOS		SALARIOS E ENCARGOS (CR$ 1.000)	
	1982	1983	1982	1983	1982	1983	1982	1983
ADMINISTRACAO	1.323	1.667	5.890.122	14.393.000	0	0	0	0
OPERACAO	13.001	12.994	27.426.053	70.623.700	280	0	3.814.965	0
INVESTIMENTOS	803	0	4.722.825	0	0	0	0	0
T O T A L	**15.127**	**14.661**	**38.039.000**	**85.016.700**	**280**	**0**	**3.814.965**	**0**

PRINCIPAIS PARTICIPAÇÕES SOCIETÁRIAS

	PERCENT. CAP VOT	PERCENT. CAP TOT	CAPITAL (CR$ 1.000)	REF. PAGINA
USIMINAS MECANICA S.A. - USIMEC	10,170	8,110	26.466.138	122

DADOS DE BALANÇO (Cr$ 1.000)

ATIVO	1982	1983
ATIVO CIRCULANTE	112.344.969	290.167.127
DISPONIVEL	3.714.602	2.883.994
VALORES	48.298.924	169.112.073
ESTOQUES	57.443.659	110.489.898
OUTROS	2.887.784	7.681.162
REALIZAVEL A LONGO PRAZO	27.212.098	72.593.574
VALORES A RECEBER	5.042.011	8.248.176
OUTROS	22.170.087	64.345.398
ATIVO PERMANENTE	390.793.816	1.590.849.258
INVESTIMENTOS	3.334.939	8.713.276
PARTICIPACOES	3.334.939	8.713.276
OUTROS	0	0
ATIVO IMOBILIZADO	313.422.862	1.405.957.421
IMOBILIZACOES TECNICAS	510.445.101	1.933.100.851
(-) DEPRECIACOES, AMORT.	197.022.239	527.143.430
ATIVO DIFERIDO	74.036.015	176.178.561
TOTAL DO ATIVO	530.350.883	1.953.609.959

PASSIVO	1982	1983
PASSIVO CIRCULANTE	167.295.655	445.063.067
EMPREST/FINANC (MOEDA NAC.)	60.122.165	143.740.516
EMPREST/FINANC (MOEDA ESTR.)	46.664.733	142.802.735
FORNECEDORES/EMPREITEIROS	13.102.680	32.541.592
OUTROS	47.406.077	125.978.224
EXIGIVEL A LONGO PRAZO	272.354.661	940.265.473
EMPREST/FINANC (MOEDA NAC.)	172.804.184	460.820.020
EMPREST/FINANC (MOEDA ESTR.)	95.777.115	316.069.571
ADIANT. P/ AUMENTO CAPITAL	513.470	154.108.550
OUTROS	3.259.892	9.267.332
RESULT. EXERCICIOS FUTUROS	0	0
PATRIMONIO LIQUIDO	90.700.567	568.281.419
CAPITAL INTEGRALIZADO	67.395.698	133.333.335
RESERVAS	23.304.869	434.948.084
RESERVAS DE CAPITAL	54.794.898	198.045.536
RESERVAS DE AVALIACAO	0	401.706.208
RESERVAS DE LUCRO	0	0
LUCROS(PREJ.) ACUMULADOS	-31.490.029	-164.803.660
TOTAL DO PASSIVO	530.350.883	1.953.609.959

DEMONSTRAÇÃO DO RESULTADO (Cr$ 1.000)

	1982	1983
RECEITA BRUTA VENDAS SERVICOS	220.252.382	554.493.045
(-) DEDUCOES	43.362.388	103.915.988
(=) RECEITA LIQUIDA	176.889.994	450.577.057
(-) CUSTO MERCADORIAS SERVICOS	118.818.099	269.280.844
(=) LUCRO BRUTO	58.071.895	181.296.213
(-) DESPESAS OPERACIONAIS	59.766.585	142.794.662
(=) LUCRO (PREJ) OPERACIONAL	-1.694.690	38.501.551
RESULTADO NAO OPERACIONAL	-82.418	193.065
SALDO DA CONTA CORRECAO MONET	142.243.645	445.443.581
VARIACOES MONETARIAS	-171.285.682	-567.873.990
RESULTADO ANTES DO IR	-30.819.145	-83.735.793
(-) PROVISOES PARA IR	1.611.142	-271.144
(-) PARTICIP. E CONTRIB.	0	0
(=) LUCRO (PREJ) LIQ. EXERC.	-32.430.287	-84.006.937

INDICES

	1982	1983
LIQUIDEZ		
CORRENTE	0,67	0,65
GERAL	0,32	0,26
ENDIVIDAMENTO		
GERAL	0,83	0,71
LONGO PRAZO	0,51	0,48
EXTERNO	0,39	0,36
INTERNO	0,32	0,18
LUCRATIVIDADE		
MARGEM OPERACIONAL	-0,01	0,07
MARGEM LIQUIDA	-0,15	-0,15
RETORNO S/ATIVO OPER.	0,00	0,02
RETORNO S/CAP. PROPR.	-0,36	-0,15
OUTROS INDICES		
IMOBILIZACAO CAP. PROPR.	4,31	2,80
QUOC. OCUP. (CR$ MILHOES)	20,72	95,90

INFORMAÇÕES COMPLEMENTARES

IDENTIFICAÇÃO

USINA SIDERURGICA DA BAHIA S.A. - USIBA

DATA/ATO CRIACAO 05/06/1963
DATA/ATO CONSTITUICAO 29/07/1963
CGC - 15101298000101 TELEX - 01521 DDD - 071 FONE 594-9351
ENDERECO - RUA DA GRECIA, 8
SL 501/5 COMERCIO
SALVADOR BA CEP - 40000

DIRETORIA

ARTUR FERREIRA DA SILVA	PRESIDENTE
GUILHERME FURTADO LOPES	DIRETOR FINANCEIRO
HELDER PARENTE PRUDENTE	DIRETOR COMERCIAL
LEONEL ALMEIDA SOARES	DIRETOR INDUSTRIAL
LUCIANO BASTO VISCO	DIRETOR ADMINISTRATIVO

OBJETIVO

FABRICAR, COMERCIALIZAR E EXPORTAR PRODUTOS SIDERURGICOS OU IMPORTAR PRODUTOS QUE POSSAM DIRETA OU INDIRETAMENTE INTERESSAR AS FINALIDADES DA SOCIEDADE.

PRINCIPAIS PRODUTOS E SERVIÇOS

PRODUTO	UNIDADE	1982	1983
FERRO ESPONJA	T	187.127	219.579
ACO LIQUIDO	T	280.186	247.262
TARUGOS	T	273.707	242.045
VERGALHOES	T	249.707	227.863
FIO-MAQUINA	T	11.403	8.775
CANTONEIRA	T		382

COMPOSIÇÃO ACIONÁRIA

	PERCENT. CAP VOT	PERCENT. CAP TOT
UNIAO	99,996	91,120
SIDERBRAS	98,726	87,634
SUDENE	0,793	2,525
USIMINAS	0,000	0,498
BB	0,475	0,330
OUTROS	0,002	0,133
OUTROS	0,004	8,880

PESSOAL

	PROPRIO				CONTRATADO POR TERCEIROS E/OU SOB CONVENIOS			
	NUMERO EMPREGADOS		SALARIOS E ENCARGOS (CR$ 1.000)		NUMERO EMPREGADOS		SALARIOS E ENCARGOS (CR$ 1.000)	
	1982	1983	1982	1983	1982	1983	1982	1983
ADMINISTRACAO	548	614	1.096.570	2.240.891	50	48	40.390	76.863
OPERACAO	1.125	1.021	1.579.740	3.013.454	23	56	30.061	54.015
INVESTIMENTOS	80	36	49.931	164.467	0	0	0	0
TOTAL	1.753	1.671	2.726.241	5.418.812	73	104	70.451	130.878

PRINCIPAIS PARTICIPAÇÕES SOCIETÁRIAS

	PERCENT. CAP VOT	PERCENT. CAP TOT	CAPITAL (CR$ 1.000)	REF. PAGINA
TELECOMUNICACOES BRASILEIRAS S.A. - TELEBRAS	0,027	0,045	427.803.636	188
TELECOMUNICACOES DA BAHIA S.A. - TELEBAHIA	0,024	0,038	22.833.381	220
BANCO DE DESENV. DO ESTADO DA BAHIA S.A.	0,000	0,006		

DADOS DE BALANÇO (Cr$ 1.000)

ATIVO	1982	1983
ATIVO CIRCULANTE	9.994.231	30.008.832
DISPONIVEL	423.770	302.892
VALORES	2.695.566	14.228.660
ESTOQUES	4.401.806	6.541.160
OUTROS	2.473.089	8.936.120
REALIZAVEL A LONGO PRAZO	1.449.706	3.353.833
VALORES A RECEBER	1.193.589	3.323.182
OUTROS	256.117	30.651
ATIVO PERMANENTE	22.872.622	75.123.774
INVESTIMENTOS	78.789	225.752
PARTICIPACOES	78.789	225.752
OUTROS	0	0
ATIVO IMOBILIZADO	20.804.999	50.662.998
IMOBILIZACOES TECNICAS	25.795.864	66.328.215
(-) DEPRECIACOES, AMORT.	4.990.865	15.665.217
ATIVO DIFERIDO	1.988.834	24.235.024
TOTAL DO ATIVO	34.316.559	108.486.439

PASSIVO	1982	1983
PASSIVO CIRCULANTE	19.347.764	61.187.595
EMPREST/FINANC (MOEDA NAC.)	8.027.523	30.004.168
EMPREST/FINANC (MOEDA ESTR.)	1.159.267	1.509.752
FORNECEDORES/EMPREITEIROS	5.066.207	10.373.404
OUTROS	5.094.767	19.300.271
EXIGIVEL A LONGO PRAZO	20.356.706	57.202.224
EMPREST/FINANC (MOEDA NAC.)	13.560.186	40.227.221
EMPREST/FINANC (MOEDA ESTR.)	969.161	2.264.627
ADIANT. P/ AUMENTO CAPITAL	5.818.344	14.704.313
OUTROS	9.015	6.063
RESULT. EXERCICIOS FUTUROS	0	0
PATRIMONIO LIQUIDO	-5.387.911	-9.903.380
CAPITAL INTEGRALIZADO	18.301.169	45.803.426
RESERVAS	-23.689.080	-55.706.806
RESERVAS DE CAPITAL	17.158.133	64.537.088
RESERVAS DE AVALIACAO	0	0
RESERVAS DE LUCRO	127	127
LUCROS (PREJ.) ACUMULADOS	-40.847.340	-120.244.021
TOTAL DO PASSIVO	34.316.559	108.486.439

DEMONSTRAÇÃO DO RESULTADO (Cr$ 1.000)

	1982	1983
RECEITA BRUTA VENDAS SERVICOS	14.568.567	41.139.158
(-) DEDUCOES	1.909.336	3.157.834
(=) RECEITA LIQUIDA	12.659.231	37.981.324
(-) CUSTO MERCADORIAS SERVICOS	10.953.974	24.856.785
(=) LUCRO BRUTO	1.705.257	13.124.539
(-) DESPESAS OPERACIONAIS	10.394.901	22.993.234
(=) LUCRO (PREJ) OPERACIONAL	-8.689.644	-9.868.695
RESULTADO NAO OPERACIONAL	-68.911	12.747
SALDO DA CONTA CORRECAO MONET	11.294.628	37.567.545
VARIACOES MONETARIAS	-12.187.815	-40.090.756
RESULTADO ANTES DO IR	-9.651.742	-12.379.159
(-) PROVISOES PARA IR	0	0
(-) PARTICIP. E CONTRIB.	0	0
(=) LUCRO (PREJ) LIQ. EXERC.	-9.651.742	-12.379.159

ÍNDICES

	1982	1983
LIQUIDEZ		
CORRENTE	0,52	0,49
GERAL	0,29	0,28
ENDIVIDAMENTO		
GERAL	1,16	1,09
LONGO PRAZO	0,59	0,53
EXTERNO	0,41	0,45
INTERNO	0,28	0,23
LUCRATIVIDADE		
MARGEM OPERACIONAL	-0,60	-0,24
MARGEM LIQUIDA	-0,66	-0,30
RETORNO S/ATIVO OPER.	-0,25	-0,09
RETORNO S/CAP. PROPR.	1,79	1,25
OUTROS INDICES		
IMOBILIZACAO CAP. PROPR.	-4,25	-7,59
QUOC. OCUP. (CR$ MILHOES)	11,87	30,32

INFORMAÇÕES COMPLEMENTARES

AUTORIZADA A ELEVAR SEU CAPITAL SOCIAL EM MAIS CR$ 17.636.590.390,60 , PELO DECRETO N. 88.913, DE 24/10/83.

IDENTIFICAÇÃO

CIA. FERRO E ACO DE VITORIA - COFAVI

DATA/ATO CRIACAO 31/10/1942 REG.18559DNIC EM23.12.42
DATA/ATO CONSTITUICAO 31/10/1942 ASSEMBLEIA DE ACIONISTAS
CGC - 33495615000195 TELEX - 02168 DDD - 9561 FONE 226-3211
ENDERECO - AVENIDA ESPIRITO SANTO, 216
JARDIM AMERICA
CARIACICA ES CEP -

DIRETORIA

ROBERTO DE BARROS PACHECO	DIRETOR PRESIDENTE
MARIO VICTOR CARDOSO MONTEIRO	DIRETOR FINANCEIRO
EURICO JOAO LAUX	DIRETOR INDUSTRIAL
MARIO VICTOR CARDOZO MONTEIRO	DIRETOR COMERCIAL
MARCUS ALEXANDRE FUNDAO PESSOA	DIRETOR ADMINISTRATIVO

OBJETIVO

A COMPANHIA TEM POR OBJETO A INDUSTRIA E O COMERCIO DE FERRO E ACO E DE SEUS PRODUTOS ACABADOS BEM COMO O EXERCICIO DE TODAS AS ATIVIDADES CONEXAS E SUBSIDIARIAS INCLUSIVE IMPORTACAO E EXPORTACAO

COMPOSIÇÃO ACIONÁRIA

	PERCENT. CAP VOT	PERCENT. CAP TOT
UNIAO	**99,984**	**94,720**
SIDERBRAS	92,937	88,044
BNDES	7,040	6,669
CSN	0,007	0,007
ESTADO	**0,000**	**0,075**
BANESTES	0,000	0,075
OUTROS	**0,016**	**5,205**

PRINCIPAIS PRODUTOS E SERVIÇOS

	UNIDADE	1982	1983
CANTONEIRAS	T	80.495	46.129
PERFIS U	T	21.594	10.700
PERFIS I	T	5.500	3.025
GUIAS T P/ELEVADOR	T	11.546	4.067
PERFIS LEMMERZ	T		
BARRAS	T	39.760	76.383
TARUGOS			25

PESSOAL

	PROPRIO NUMERO EMPREGADOS 1982	1983	PROPRIO SALARIOS E ENCARGOS (CR$ 1.000) 1982	1983
ADMINISTRACAO	689	564	1.746.839	3.146.005
OPERACAO	1.572	1.510	2.275.787	4.500.796
INVESTIMENTOS	207	46	297.390	283.208
T O T A L	**2.468**	**2.120**	**4.320.016**	**7.930.009**

PRINCIPAIS PARTICIPAÇÕES SOCIETÁRIAS

DADOS DE BALANÇO (Cr$ 1.000)

ATIVO	1982	1983
ATIVO CIRCULANTE	4.862.023	11.651.213
DISPONIVEL	53.179	473.448
VALORES	1.460.595	5.989.072
ESTOQUES	2.527.859	3.970.683
OUTROS	820.390	1.218.010
REALIZAVEL A LONGO PRAZO	1.817.136	4.534.213
VALORES A RECEBER	871.044	2.443.634
OUTROS	946.092	2.090.579
ATIVO PERMANENTE	21.012.922	66.541.190
INVESTIMENTOS	56.567	175.121
PARTICIPACOES	56.567	175.121
OUTROS	0	0
ATIVO IMOBILIZADO	13.838.591	34.932.932
IMOBILIZACOES TECNICAS	19.657.261	50.985.589
(-) DEPRECIACOES, AMORT.	5.818.670	16.052.657
ATIVO DIFERIDO	7.117.764	31.433.137
TOTAL DO ATIVO	27.692.081	82.726.616

PASSIVO	1982	1983
PASSIVO CIRCULANTE	8.236.882	14.675.102
EMPREST/FINANC (MOEDA NAC.)	1.463.432	6.394.074
EMPREST/FINANC (MOEDA ESTR.)	2.363	0
FORNECEDORES/EMPREITEIROS	2.442.095	2.858.575
OUTROS	4.328.992	5.422.453
EXIGIVEL A LONGO PRAZO	12.535.135	27.534.001
EMPREST/FINANC (MOEDA NAC.)	7.730.566	23.829.428
EMPREST/FINANC (MOEDA ESTR.)	0	0
ADIANT. P/ AUMENTO CAPITAL	4.803.802	2.824.425
OUTROS	767	880.148
RESULT. EXERCICIOS FUTUROS	0	0
PATRIMONIO LIQUIDO	6.920.064	40.517.513
CAPITAL INTEGRALIZADO	7.438.269	29.499.412
RESERVAS	-518.205	11.018.101
RESERVAS DE CAPITAL	6.135.095	26.954.564
RESERVAS DE AVALIACAO	0	0
RESERVAS DE LUCRO	0	0
LUCROS(PREJ.) ACUMULADOS	-6.653.300	-15.936.463
TOTAL DO PASSIVO	27.692.081	82.726.616

DEMONSTRAÇÃO DO RESULTADO (Cr$ 1.000)

	1982	1983
RECEITA BRUTA VENDAS SERVICOS	11.653.612	24.555.702
(-) DEDUCOES	1.530.521	2.160.717
(=) RECEITA LIQUIDA	10.123.091	22.394.985
(-) CUSTO MERCADORIAS SERVICOS	8.874.634	18.491.213
(=) LUCRO BRUTO	1.248.457	3.903.772
(-) DESPESAS OPERACIONAIS	5.098.314	6.138.356
(=) LUCRO (PREJ) OPERACIONAL	-3.849.857	-2.234.584
RESULTADO NAO OPERACIONAL	-104.854	450.147
SALDO DA CONTA CORRECAO MONET	4.303.493	16.854.547
VARIACOES MONETARIAS	-3.832.655	-13.646.531
RESULTADO ANTES DO IR	-3.483.873	1.423.579
(-) PROVISOES PARA IR	79.346	338.347
(-) PARTICIP. E CONTRIB.	0	0
(=) LUCRO (PREJ) LIQ. EXERC.	-3.563.219	1.085.232

ÍNDICES

	1982	1983
LIQUIDEZ		
CORRENTE	0,59	0,79
GERAL	0,32	0,38
ENDIVIDAMENTO		
GERAL	0,75	0,51
LONGO PRAZO	0,45	0,33
EXTERNO	0,03	0,04
INTERNO	0,30	0,33
LUCRATIVIDADE		
MARGEM OPERACIONAL	-0,33	-0,09
MARGEM LIQUIDA	-0,31	0,04
RETORNO S/ATIVO OPER.	-0,14	-0,03
RETORNO S/CAP. PROPR.	-0,51	0,03
OUTROS INDICES		
IMOBILIZACAO CAP. PROPR.	3,04	1,64
QUOC. OCUP. (CR$ MILHOES)	5,61	16,48

INFORMAÇÕES COMPLEMENTARES

EMPRESA ENQUADRADA NO PROGRAMA DE DESESTATIZACAO, INSTITUIDO PELO DECRETO 86.215 DE 15/07/81.
INCLUIDA NO PROGRAMA PELA EXPOSICAO DE MOTIVOS NUMERO 313 DE 31/08/1981, AGUARDANDO PUBLICACAO DE EDITAL DE PRE-QUALIFICACAO.
O DECRETO N 88.665, DE 31/08/83, AUTORIZOU O AUMENTO DO CAPITAL SOCIAL EM MAIS CR$ 12.286.470.292,80, PASSANDO SEU VALOR PARA CR$ 29.499.412.230,20.

IDENTIFICAÇÃO

ACOS FINOS PIRATINI S.A. - AFP

DATA/ATO CRIACAO 29/12/1960 LEI EST 4072
DATA/ATO CONSTITUICAO 12/12/1961 ASSEMBLEIA GERAL CONSTITUICAO
CGC - 92767409000156 TELEX - 01078 DDD - 0512 FONE 22-5611
ENDERECO - RUA CANCIO GOMES, 127
CASA FLORESTA
PORTO ALEGRE RS CEP - 90000

DIRETORIA

CYRO CARLOS CHAGAS PESTANA	DIRETOR PRESIDENTE
FRANCISCO G DE ALCANTARA OLIVEIRA	DIRETOR INDUSTRIAL
CARLOS OLIVERIO ARNT	DIRETOR COMERCIAL
JORGE ENGLERT	DIRETOR ADMINISTRATIVO
WALDIR COMERLATO	DIRETOR FINANCEIRO

OBJETIVO

EXPLORAR A USINA SIDERURGICA PARA A PRODUCAO DE ACOS NAO COMUNS, COM BASE NO CARVAO NACIONAL.

PRINCIPAIS PRODUTOS E SERVIÇOS

	UNIDADE	1982	1983
BARRAS LAMINADAS	TONELADAS	45.793	51.550
FIO MAQUINA	TONELADAS	16.302	19.585
BARRAS FORJADAS	TONELADAS	3.042	1.982
PECAS FORJADAS	TONELADAS	14	108
BENEFICIAMENTO CARVAO	TONELADAS	1.030.676	878.669

COMPOSIÇÃO ACIONÁRIA

	PERCENT. CAP VOT	PERCENT. CAP TOT
UNIAO	87,903	88,642
SIDERBRAS	87,903	84,450
BB	0,000	4,192
ESTADO	12,052	11,302
GOV. EST. RS	12,052	11,302
OUTROS	0,045	0,056

PESSOAL

	NUMERO EMPREGADOS 1982	1983	PROPRIO SALARIOS E ENCARGOS (CR$ 1.000) 1982	1983
ADMINISTRACAO	670	644	1.442.432	2.560.332
OPERACAO	1.959	2.001	3.365.674	5.974.109
INVESTIMENTOS	0	0	0	0
TOTAL	2.629	2.645	4.808.106	8.534.441

PRINCIPAIS PARTICIPAÇÕES SOCIETÁRIAS

DADOS DE BALANÇO (Cr$ 1.000)

ATIVO	1982	1983
ATIVO CIRCULANTE	7.989.965	26.056.330
DISPONIVEL	160.025	307.159
VALORES	2.940.173	10.242.848
ESTOQUES	3.875.291	11.239.768
OUTROS	1.014.476	4.266.555
REALIZAVEL A LONGO PRAZO	7.141.558	17.482.806
VALORES A RECEBER	251.257	601.469
OUTROS	6.890.301	16.881.337
ATIVO PERMANENTE	24.420.145	78.078.659
INVESTIMENTOS	14.892	38.209
PARTICIPACOES	0	0
OUTROS	14.892	38.209
ATIVO IMOBILIZADO	19.431.953	45.556.827
IMOBILIZACOES TECNICAS	26.674.171	68.620.689
(-) DEPRECIACOES, AMORT.	7.242.218	23.063.862
ATIVO DIFERIDO	4.973.300	32.483.623
TOTAL DO ATIVO	39.551.668	121.617.795

PASSIVO	1982	1983
PASSIVO CIRCULANTE	22.477.279	78.443.251
EMPREST/FINANC (MOEDA NAC.)	16.303.996	56.620.725
EMPREST/FINANC (MOEDA ESTR.)	1.815.886	3.552.338
FORNECEDORES/EMPREITEIROS	3.348.105	10.108.260
OUTROS	1.009.292	8.161.928
EXIGIVEL A LONGO PRAZO	21.621.528	54.538.719
EMPREST/FINANC (MOEDA NAC.)	13.926.889	45.688.887
EMPREST/FINANC (MOEDA ESTR.)	1.961.961	4.132.800
ADIANT. P/ AUMENTO CAPITAL	5.670.003	4.584.888
OUTROS	62.675	132.144
RESULT. EXERCICIOS FUTUROS	0	0
PATRIMONIO LIQUIDO	-4.547.139	-11.364.175
CAPITAL INTEGRALIZADO	13.061.458	52.547.767
RESERVAS	-17.608.597	-63.911.942
RESERVAS DE CAPITAL	12.194.440	46.015.196
RESERVAS DE AVALIACAO	0	0
RESERVAS DE LUCRO	0	0
LUCROS(PREJ.) ACUMULADOS	-29.803.037	-109.927.138
TOTAL DO PASSIVO	39.551.668	121.617.795

DEMONSTRAÇÃO DO RESULTADO (Cr$ 1.000)

	1982	1983
RECEITA BRUTA VENDAS SERVICOS	11.501.658	27.685.043
(-) DEDUCOES	1.416.984	3.183.486
(=) RECEITA LIQUIDA	10.084.674	24.501.557
(-) CUSTO MERCADORIAS SERVICOS	9.544.184	18.836.979
(=) LUCRO BRUTO	540.490	5.664.578
(-) DESPESAS OPERACIONAIS	8.574.370	26.137.763
(=) LUCRO (PREJ) OPERACIONAL	-8.033.880	-20.473.185
RESULTADO NAO OPERACIONAL	18.250	41.739
SALDO DA CONTA CORRECAO MONET	8.482.783	37.318.707
VARIACOES MONETARIAS	-13.436.258	-51.148.566
RESULTADO ANTES DO IR	-12.969.105	-34.261.305
(-) PROVISOES PARA IR	489.120	-802.427
(-) PARTICIP. E CONTRIB.	0	0
(=) LUCRO (PREJ) LIQ. EXERC.	-13.458.225	-33.458.878

ÍNDICES

	1982	1983
LIQUIDEZ		
CORRENTE	0,36	0,33
GERAL	0,34	0,33
ENDIVIDAMENTO		
GERAL	1,11	1,09
LONGO PRAZO	0,55	0,45
EXTERNO	0,44	0,50
INTERNO	0,42	0,41
LUCRATIVIDADE		
MARGEM OPERACIONAL	-0,70	-0,74
MARGEM LIQUIDA	-1,17	-1,21
RETORNO S/ATIVO OPER.	-0,20	-0,17
RETORNO S/CAP. PROPR.	2,96	2,94
OUTROS INDICES		
IMOBILIZACAO CAP. PROPR.	-5,37	-6,87
QUOC. OCUP. (CR$ MILHOES)	7,39	17,22

INFORMAÇÕES COMPLEMENTARES

IDENTIFICAÇÃO

ACO MINAS GERAIS S.A. - ACOMINAS

DATA/ATO CRIACAO 12/09/1963 LEI 2865
DATA/ATO CONSTITUICAO 24/11/1966 JUCEMG REG 181515
CGC - 17227422000105 TELEX - 01269 DDD - 031 FONE 212-2144
ENDERECO - RUA DOS INCONFIDENTES, 1001
FUNCIONARIOS
BELO HORIZONTE MG CEP - 30000

DIRETORIA

MIGUEL AUGUSTO GONCALVES DE SOUZA	DIRETOR-PRESIDENTE
JOUVE CAMISASSA	DIRETOR-FINANCEIRO
JOSE AUGUSTO FERREIRA FILHO	DIRETOR ADMINISTRATIVO
ANTONIO AUGUSTO DE ANDRADE OLIVEIRA	DIRETOR INDUSTRIAL
LUIZ FERNANDO TAVARES	DIRETOR COMERCIAL

OBJETIVO

INDUSTRIALIZAR PRODUTOS SIDERURGICOS E CORRELATOS. MINERACAO, COMERCIALIZACAO, EXPORTACAO E IMPORTACAO DE BENS E MATERIAS-PRIMAS QUE SE RELACIONEM COM O SETOR SIDERURGICO.

PRINCIPAIS PRODUTOS E SERVIÇOS

EM IMPLANTACAO.

COMPOSIÇÃO ACIONÁRIA

	PERCENT. CAP VOT	PERCENT. CAP TOT
UNIAO	**92,904**	**90,390**
SIDERBRAS	92,890	90,277
USIMEC	0,000	0,100
USIMINAS	0,014	0,013
ESTADO	**7,091**	**6,682**
GOV. EST. MG	7,081	6,672
BDMG	0,010	0,010
OUTROS	**0,005**	**2,928**

PESSOAL

	PROPRIO				CONTRATADO POR TERCEIROS E/OU SOB CONVENIOS			
	NUMERO EMPREGADOS		SALARIOS E ENCARGOS (CR$ 1.000)		NUMERO EMPREGADOS		SALARIOS E ENCARGOS (CR$ 1.000)	
	1982	1983	1982	1983	1982	1983	1982	1983
ADMINISTRACAO	2.741	2.574	4.917.784	14.913.460	15	16	41.574	77.144
OPERACAO	0	0	0	0	0	0	0	0
INVESTIMENTOS	0	0	0	0	112	85	696.092	809.084
T O T A L	**2.741**	**2.574**	**4.917.784**	**14.913.460**	**127**	**101**	**737.666**	**886.228**

PRINCIPAIS PARTICIPAÇÕES SOCIETÁRIAS

DADOS DE BALANÇO (Cr$ 1.000)

ATIVO	1982	1983
ATIVO CIRCULANTE	4.406.831	18.075.549
DISPONIVEL	153.754	745.807
VALORES	3.413.592	14.873.923
ESTOQUES	554.745	580.154
OUTROS	284.740	1.875.665
REALIZAVEL A LONGO PRAZO	77.678.181	279.542.280
VALORES A RECEBER	76.902.119	277.453.895
OUTROS	776.062	2.088.385
ATIVO PERMANENTE	882.455.294	3.777.985.544
INVESTIMENTOS	19.910	51.682
PARTICIPACOES	19.910	51.682
OUTROS	0	0
ATIVO IMOBILIZADO	574.311.557	2.753.827.631
IMOBILIZACOES TECNICAS	574.919.810	2.756.079.163
(-) DEPRECIACOES, AMORT.	608.253	2.251.532
ATIVO DIFERIDO	308.123.827	1.024.106.231
T O T A L D O A T I V O	964.540.306	4.075.603.373

PASSIVO	1982	1983
PASSIVO CIRCULANTE	163.050.386	716.002.511
EMPREST/FINANC (MOEDA NAC.)	90.569.687	487.097.504
EMPREST/FINANC (MOEDA ESTR.)	35.299.172	144.465.107
FORNECEDORES/EMPREITEIROS	30.766.446	58.536.617
OUTROS	6.415.081	25.903.283
EXIGIVEL A LONGO PRAZO	647.237.367	2.361.665.509
EMPREST/FINANC (MOEDA NAC.)	328.139.580	1.194.325.480
EMPREST/FINANC (MOEDA ESTR.)	281.249.812	950.525.415
ADIANT. P/ AUMENTO CAPITAL	35.545.295	206.096.569
OUTROS	2.302.680	10.718.045
RESULT. EXERCICIOS FUTUROS	0	0
PATRIMONIO LIQUIDO	154.252.553	997.935.353
CAPITAL INTEGRALIZADO	79.253.911	186.265.173
RESERVAS	74.998.642	811.670.180
RESERVAS DE CAPITAL	74.998.642	246.148.141
RESERVAS DE AVALIACAO	0	565.522.039
RESERVAS DE LUCRO	0	0
LUCROS(PREJ.) ACUMULADOS	0	0
T O T A L D O P A S S I V O	964.540.306	4.075.603.373

DEMONSTRAÇÃO DO RESULTADO (Cr$ 1.000)

RECEITA BRUTA VENDAS SERVICOS	
(-) DEDUCOES	
(=) RECEITA LIQUIDA	
(-) CUSTO MERCADORIAS SERVICOS	
(=) LUCRO BRUTO	
(-) DESPESAS OPERACIONAIS	
(=) LUCRO (PREJ) OPERACIONAL	
RESULTADO NAO OPERACIONAL	
SALDO DA CONTA CORRECAO MONET	
VARIACOES MONETARIAS	
RESULTADO ANTES DO IR	
(-) PROVISOES PARA IR	
(-) PARTICIP. E CONTRIB.	
(=) LUCRO (PREJ) LIQ. EXERC.	

ÍNDICES

	1982	1983
LIQUIDEZ		
CORRENTE	0,03	0,03
GERAL	0,10	0,10
ENDIVIDAMENTO		
GERAL	0,84	0,76
LONGO PRAZO	0,67	0,58
EXTERNO	0,37	0,31
INTERNO	0,39	0,37
LUCRATIVIDADE		
MARGEM OPERACIONAL		
MARGEM LIQUIDA		
RETORNO S/ATIVO OPER.		
RETORNO S/CAP. PROPR.		
OUTROS INDICES		
IMOBILIZACAO CAP. PROPR.	5,72	3,79
QUOC. OCUP. (CR$ MILHOES)	209,53	69,86

INFORMAÇÕES COMPLEMENTARES

IDENTIFICAÇÃO

CIA. SIDERURGICA PAULISTA - COSIPA

DATA/ATO CRIACAO 23/11/1953 ASSEMBLEIA DE ACIONISTA
DATA/ATO CONSTITUICAO 23/11/1953 ESCRITURA PUBLICA LIVRO 213
CGC - 60894730000105 TELEX - 21196 DDD - 011 FONE 223-8844
ENDERECO - AV SAO JOAO, 473
3 ANDAR CENTRO
SAO PAULO SP CEP - 01035

DIRETORIA

PAULO BAYARDO HORTA BARBOSA ENGE	PRESIDENTE
PAULO EDUARDO FASANO	DIRETOR FINANCEIRO
FARUK WADY MIGUEL ABRAHAO	DIR ASSUNTOS AMBIENTAIS
JOSE ALBERTO EVA	DIRETOR DE ENGENHARIA
FRANCISCO ARI SOUTO	DIRETOR DE OPERACAO
EDINALDO PINTO DE ALMEIDA	DIR DE DESENVOLVIMENTO
JORGE BIERRENBACH SENRA	DIRETOR SECRETARIO

OBJETIVO

EXPLORAR A INDUSTRIA SIDERURGICA E CORRELATAS.COMERCIALIZAR E IMPORTAR PRODUTOS SIDERURGICOS E MATERIAS-PRIMAS.

PRINCIPAIS PRODUTOS E SERVIÇOS

	UNIDADE	1982	1983
ACOS	1.000 T	1.906	2.418

COMPOSIÇÃO ACIONÁRIA

	PERCENT. CAP VOT	PERCENT. CAP TOT
UNIAO	**98,831**	**99,227**
SIDERBRAS	97,603	96,490
BNDES	0,818	2,327
BB	0,406	0,383
IRB	0,000	0,024
OUTROS	0,004	0,003
ESTADO	**1,143**	**0,753**
FAZ. EST. SP	1,143	0,753
OUTROS	**0,026**	**0,020**

PESSOAL

	NUMERO EMPREGADOS 1982	NUMERO EMPREGADOS 1983	PROPRIO SALARIOS E ENCARGOS (CR$ 1.000) 1982	PROPRIO SALARIOS E ENCARGOS (CR$ 1.000) 1983
ADMINISTRACAO	1.227	3.180	4.981.740	10.224.928
OPERACAO	11.674	10.224	35.783.999	76.976.096
INVESTIMENTOS	1.472	692	8.021.286	8.928.022
T O T A L	**14.373**	**14.096**	**48.787.025**	**96.129.046**

PRINCIPAIS PARTICIPAÇÕES SOCIETÁRIAS

DADOS DE BALANÇO (Cr$ 1.000)

ATIVO	1982	1983
ATIVO CIRCULANTE	90.889.058	301.503.866
DISPONIVEL	5.768.564	3.211.528
VALORES	40.625.613	190.810.866
ESTOQUES	43.738.424	105.959.700
OUTROS	756.457	1.521.772
REALIZAVEL A LONGO PRAZO	19.400.853	55.991.789
VALORES A RECEBER	11.139.489	32.661.713
OUTROS	8.261.364	23.330.076
ATIVO PERMANENTE	755.011.638	2.594.762.038
INVESTIMENTOS	443.748	381.001
PARTICIPACOES	295.301	0
OUTROS	148.447	381.001
ATIVO IMOBILIZADO	579.017.071	2.075.873.836
IMOBILIZACOES TECNICAS	659.757.096	2.344.016.688
(-) DEPRECIACOES, AMORT.	80.740.025	268.142.852
ATIVO DIFERIDO	175.550.819	518.507.201
TOTAL DO ATIVO	865.301.549	2.952.257.693

PASSIVO	1982	1983
PASSIVO CIRCULANTE	265.853.933	770.883.133
EMPREST/FINANC (MOEDA NAC.)	105.438.247	301.144.132
EMPREST/FINANC (MOEDA ESTR.)	41.601.632	116.161.632
FORNECEDORES/EMPREITEIROS	30.885.116	80.408.927
OUTROS	87.928.938	273.168.442
EXIGIVEL A LONGO PRAZO	348.474.110	1.266.695.266
EMPREST/FINANC (MOEDA NAC.)	231.310.185	724.868.665
EMPREST/FINANC (MOEDA ESTR.)	80.087.011	271.806.897
ADIANT. P/ AUMENTO CAPITAL	25.843.064	234.771.068
OUTROS	11.233.850	35.248.636
RESULT. EXERCICIOS FUTUROS	0	0
PATRIMONIO LIQUIDO	250.973.506	914.679.294
CAPITAL INTEGRALIZADO	184.497.157	363.094.014
RESERVAS	66.476.349	551.585.280
RESERVAS DE CAPITAL	102.673.047	725.496.340
RESERVAS DE AVALIACAO	0	0
RESERVAS DE LUCRO	0	0
LUCROS(PREJ.) ACUMULADOS	-36.196.698	-173.911.060
TOTAL DO PASSIVO	865.301.549	2.952.257.693

DEMONSTRAÇÃO DO RESULTADO (Cr$ 1.000)

	1982	1983
RECEITA BRUTA VENDAS SERVICOS	168.437.251	538.268.888
(-) DEDUCOES	29.493.031	91.115.264
(=) RECEITA LIQUIDA	138.944.220	447.153.624
(-) CUSTO MERCADORIAS SERVICOS	116.667.281	317.840.992
(=) LUCRO BRUTO	22.276.939	129.312.632
(-) DESPESAS OPERACIONAIS	54.744.625	156.795.178
(=) LUCRO (PREJ) OPERACIONAL	-32.467.686	-27.482.546
RESULTADO NAO OPERACIONAL	45.099	-917.904
SALDO DA CONTA CORRECAO MONET	252.556.678	798.587.171
VARIACOES MONETARIAS	-256.284.658	-855.089.973
RESULTADO ANTES DO IR	-36.150.567	-84.903.252
(-) PROVISOES PARA IR	46.131	-3.865.228
(-) PARTICIP. E CONTRIB.	0	0
(=) LUCRO (PREJ) LIQ. EXERC.	-36.196.698	-81.038.024

ÍNDICES

	1982	1983
LIQUIDEZ		
CORRENTE	0,34	0,39
GERAL	0,18	0,18
ENDIVIDAMENTO		
GERAL	0,71	0,69
LONGO PRAZO	0,40	0,43
EXTERNO	0,24	0,25
INTERNO	0,29	0,23
LUCRATIVIDADE		
MARGEM OPERACIONAL	-0,19	-0,05
MARGEM LIQUIDA	-0,21	-0,15
RETORNO S/ATIVO OPER.	-0,04	-0,01
RETORNO S/CAP.PROPR.	-0,14	-0,09
OUTROS INDICES		
IMOBILIZACAO CAP.PROPR.	3,01	2,84
QUOC. OCUP.(CR$ MILHOES)	40,29	147,27

INFORMAÇÕES COMPLEMENTARES

IDENTIFICAÇÃO

CIA. SIDERURGICA DE TUBARAO - CST

DATA/ATO CRIACAO 19/04/1974 ASSEMBLEIA GERAL
DATA/ATO CONSTITUICAO 13/03/1974 ASSEMBLEIA GERAL
CGC - 27251974000102 TELEX - 02235 DDD - 027 FONE 238-1002
ENDERECO - PLANALTO DE CARAPINA
CX POSTAL N 211
SERRA ES CEP - 29160

DIRETORIA

ARTHUR CARLOS GERHARDT SANTOS	DIRETOR PRESIDENTE
GUILHERME CESAR SARCINELLI	DIRETOR DE CONSTRUCAO
DALTON VIEIRA ESTELLITA LINS	DIRETOR FINANCEIRO
TAKAO YAMADA	DIRETOR TECNICO
VITTORIO NOCETTI	DIRETOR DE CONTROLE

OBJETIVO

PRODUCAO DE FERRO E ACO EM FORMA PRIMARIA

PRINCIPAIS PRODUTOS E SERVIÇOS

	UNIDADE	1983
PLACA ACABADA DE ACO	TON	10.468
COQUE GROSSO	TON	121.310
SINTER DE SINTERIZACAO	TON	294.792
GUSA EM LINGOTE	TON	49.137
LINGOTE	TON	55.522
ESCORIA GRAN. DE ALTO FORNO	TON	24.484
OXIGENIO LIQUIDO	TON	723
ALCATRAO	TON	17.378
OLEO ENRIQUECIDO DE NAFTALENO	TON	1.900

COMPOSIÇÃO ACIONÁRIA

	PERCENT. CAP VOT	PERCENT. CAP TOT
UNIAO	**50,516**	**81,758**
SIDERBRAS	50,509	81,755
CVRD	0,006	0,002
CSN	0,001	0,001
OUTROS	**49,484**	**18.242**

PESSOAL

	PROPRIO				CONTRATADO POR TERCEIROS E/OU SOB CONVENIOS			
	NUMERO EMPREGADOS		SALARIOS E ENCARGOS (CR$ 1.000)		NUMERO EMPREGADOS		SALARIOS E ENCARGOS (CR$ 1.000)	
	1982	1983	1982	1983	1982	1983	1982	1983
ADMINISTRACAO	0	963	0	1.110.748	0	10	0	1.279
OPERACAO	0	4.780	0	3.706.252	0	85	0	96.599
INVESTIMENTOS	4.479	237	10.666.800	22.236.136	66	39	196.553	469.860
TOTAL	**4.479**	**5.980**	**10.666.800**	**27.053.136**	**66**	**134**	**196.553**	**567.738**

PRINCIPAIS PARTICIPAÇÕES SOCIETÁRIAS

DADOS DE BALANÇO (Cr$ 1.000)

A T I V O	1 9 8 2	1 9 8 3
ATIVO CIRCULANTE	7.902.591	236.663.062
DISPONIVEL	1.727.236	5.333.697
VALORES	566.133	145.119.815
ESTOQUES	5.521.900	84.475.603
OUTROS	87.322	1.733.947
REALIZAVEL A LONGO PRAZO	27.927.778	49.075.279
VALORES A RECEBER	27.807.753	49.060.832
OUTROS	120.025	14.447
ATIVO PERMANENTE	615.995.252	2.587.744.162
INVESTIMENTOS	20.862	53.535
PARTICIPACOES	20.862	53.535
OUTROS	0	0
ATIVO IMOBILIZADO	528.051.857	2.187.159.212
IMOBILIZACOES TECNICAS	528.312.731	2.189.797.344
(-) DEPRECIACOES, AMORT.	260.874	2.638.132
ATIVO DIFERIDO	87.922.533	400.531.415
T O T A L D O A T I V O	651.825.621	2.873.482.503

P A S S I V O	1 9 8 2	1 9 8 3
PASSIVO CIRCULANTE	43.701.461	322.066.848
EMPREST/FINANC (MOEDA NAC.)	485.562	8.343.375
EMPREST/FINANC (MOEDA ESTR.)	13.386.703	209.274.467
FORNECEDORES/EMPREITEIROS	6.615.734	49.953.194
OUTROS	23.213.462	54.495.812
EXIGIVEL A LONGO PRAZO	513.698.519	1.860.423.768
EMPREST/FINANC (MOEDA NAC.)	27.148.606	73.353.281
EMPREST/FINANC (MOEDA ESTR.)	485.930.433	1.785.400.320
ADIANT. P/ AUMENTO CAPITAL	0	0
OUTROS	619.480	1.670.167
RESULT. EXERCICIOS FUTUROS	0	0
PATRIMONIO LIQUIDO	94.425.641	690.991.887
CAPITAL INTEGRALIZADO	57.380.959	346.876.380
RESERVAS	37.044.682	344.115.507
RESERVAS DE CAPITAL	37.044.682	344.115.507
RESERVAS DE AVALIACAO	0	0
RESERVAS DE LUCRO	0	0
LUCROS (PREJ.) ACUMULADOS	0	0
T O T A L D O P A S S I V O	651.825.621	2.873.482.503

DEMONSTRAÇÃO DO RESULTADO (Cr$ 1.000)

RECEITA BRUTA VENDAS SERVICOS
(-) DEDUCOES
(=) RECEITA LIQUIDA
(-) CUSTO MERCADORIAS SERVICOS
(=) LUCRO BRUTO
(-) DESPESAS OPERACIONAIS
(=) LUCRO (PREJ) OPERACIONAL
RESULTADO NAO OPERACIONAL
SALDO DA CONTA CORRECAO MONET
VARIACOES MONETARIAS
RESULTADO ANTES DO IR
(-) PROVISOES PARA IR
(-) PARTICIP. E CONTRIB.
(=) LUCRO (PREJ) LIQ. EXERC.

ÍNDICES

	1 9 8 2	1 9 8 3
LIQUIDEZ		
CORRENTE	0,18	0,73
GERAL	0,06	0,13
ENDIVIDAMENTO		
GERAL	0,86	0,76
LONGO PRAZO	0,79	0,65
EXTERNO	0,77	0,69
INTERNO	0,04	0,03
LUCRATIVIDADE		
MARGEM OPERACIONAL		
MARGEM LIQUIDA		
RETORNO S/ATIVO OPER.		
RETORNO S/CAP.PROPR.		
OUTROS INDICES		
IMOBILIZACAO CAP.PROPR.	6,52	3,74
QUOC. OCUP. (CR$ MILHOES)	117,90	365,75

INFORMAÇÕES COMPLEMENTARES

USINA INAUGURADA EM 30/11/83.

IDENTIFICAÇÃO

CIA. SIDERURGICA DE MOGI DAS CRUZES - COSIM

DATA/ATO CRIACAO 28/02/1967 DECRETO LEI N 280
DATA/ATO CONSTITUICAO 26/07/1968 ATA DE CONSTITUICAO
CGC - 61045381000110 TELEX - 21247 DDD - 011 FONE 212-2723
ENDERECO - AV BRIGADEIRO FARIA LIMA, 2223
CJS 154 156 PINHEIROS
SAO PAULO SP CEP - 01451

DIRETORIA

SILENO FERREIRA DA COSTA	DIRETOR PRESIDENTE
LOURIVAL LAERCIO GABRIELLI JR.	DIRETOR FINANCEIRO
ALTAMIRO DE OLIVEIRA NETTO	DIRETOR INDUSTRIAL
JUSEL PIA DE ANDRADE	DIRETOR ADMINISTRATIVO
EURICO ALVES FERREIRA BASTOS	DIRETOR COMERCIAL

OBJETIVO

FABRICAR, TRANSFORMAR, COMERCIALIZAR, IMPORTAR E EXPORTAR PRODUTOS SIDERURGICOS E SEUS DERIVADOS, DE MINERIOS E DE CARVAO MINERAL OU VEGETAL, POR CONTA PROPRIA OU DE TERCEIROS. EXPLORAR OUTRAS ATIVIDADES COMO: MINERACAO, TRANSPORTE E MANUTENCAO DE AGRO-FLORESTAS.

PRINCIPAIS PRODUTOS E SERVIÇOS

	UNIDADE	1982	1983
TUBO ACABADO	T	13.032	10.520
BARRA REDONDA	T	67.105	45.288
PECAS/LIN OTEIRAS	T	2.567	1.658
BARRA QUADRADA P/ VENDA	T	23.687	24.893
MINERIO DEMANGANES	T	53.336	55.146
GUSA	T	42.700	8.755
LINGOTE DE ACO	T	121.898	90.411
TUBO (EX-BANCO)	T	13.936	11.206

COMPOSIÇÃO ACIONÁRIA

	PERCENT. CAP VOT	PERCENT. CAP TOT
UNIAO	**100,000**	**98,908**
SIDERBRAS	97,215	95,116
CSN	2,785	1,899
IAPAS	0,000	1,709
SESI	0,000	0,100
OUTROS	0,000	0,084
ESTADO	**0,000**	**0,355**
GOV. EST. SP	0,000	0,355
MUNICIPIOS	**0,000**	**0,106**
OUTROS	**0,000**	**0,631**

PESSOAL

	PROPRIO			
	NUMERO EMPREGADOS		SALARIOS E ENCARGOS (CR$ 1.000)	
	1982	1983	1982	1983
ADMINISTRACAO	222	176	356.997	657.642
OPERACAO	1.748	1.507	2.810.949	4.251.583
INVESTIMENTOS	0	0	0	0
T O T A L	**1.970**	**1.683**	**3.167.946**	**4.909.225**

PRINCIPAIS PARTICIPAÇÕES SOCIETÁRIAS

DADOS DE BALANÇO (Cr$ 1.000)

ATIVO	1982	1983
ATIVO CIRCULANTE	3.154.812	6.068.888
DISPONIVEL	168.596	419.676
VALORES	1.546.252	3.303.675
ESTOQUES	1.243.415	2.043.509
OUTROS	196.549	302.028
REALIZAVEL A LONGO PRAZO	3.304.761	1.339.411
VALORES A RECEBER	176.819	34.140
OUTROS	3.127.942	1.305.271
ATIVO PERMANENTE	6.600.745	47.581.921
INVESTIMENTOS	858.130	63.408
PARTICIPACOES	858.130	63.408
OUTROS	0	0
ATIVO IMOBILIZADO	5.742.615	45.840.001
IMOBILIZACOES TECNICAS	7.472.491	50.603.014
(-) DEPRECIACOES, AMORT.	1.729.876	4.763.013
ATIVO DIFERIDO	0	1.678.512
TOTAL DO ATIVO	13.060.318	54.990.220

PASSIVO	1982	1983
PASSIVO CIRCULANTE	7.940.540	17.047.891
EMPREST/FINANC (MOEDA NAC.)	1.534.239	3.764.180
EMPREST/FINANC (MOEDA ESTR.)	0	0
FORNECEDORES/EMPREITEIROS	2.027.828	3.049.640
OUTROS	4.378.473	10.234.071
EXIGIVEL A LONGO PRAZO	3.634.386	13.286.579
EMPREST/FINANC (MOEDA NAC.)	1.632.822	5.216.207
EMPREST/FINANC (MOEDA ESTR.)	0	0
ADIANT. P/ AUMENTO CAPITAL	1.777.308	5.825.821
OUTROS	224.256	2.244.551
RESULT. EXERCICIOS FUTUROS	0	0
PATRIMONIO LIQUIDO	1.485.392	24.655.750
CAPITAL INTEGRALIZADO	4.921.900	18.311.200
RESERVAS	-3.436.508	6.344.550
RESERVAS DE CAPITAL	3.380.171	14.017.959
RESERVAS DE AVALIACAO	2.517.826	0
RESERVAS DE LUCRO	0	0
LUCROS(PREJ.) ACUMULADOS	-9.334.505	-7.673.409
TOTAL DO PASSIVO	13.060.318	54.990.220

DEMONSTRAÇÃO DO RESULTADO (Cr$ 1.000)

	1982	1983
RECEITA BRUTA VENDAS SERVICOS	7.634.925	10.951.776
(-) DEDUCOES	1.298.578	1.569.025
(=) RECEITA LIQUIDA	6.336.347	9.382.751
(-) CUSTO MERCADORIAS SERVICOS	7.736.508	13.019.904
(=) LUCRO BRUTO	-1.400.161	-3.637.153
(-) DESPESAS OPERACIONAIS	4.454.290	9.833.803
(=) LUCRO (PREJ) OPERACIONAL	-5.854.451	-13.470.956
RESULTADO NAO OPERACIONAL	-18.414	-271.947
SALDO DA CONTA CORRECAO MONET	331.143	6.611.466
VARIACOES MONETARIAS	-710.470	-7.732.522
RESULTADO ANTES DO IR	-6.252.192	-14.863.959
(-) PROVISOES PARA IR	0	-6.700.915
(-) PARTICIP. E CONTRIB.	0	0
(=) LUCRO (PREJ) LIQ. EXERC.	-6.252.192	-8.163.044

ÍNDICES

	1982	1983
LIQUIDEZ		
CORRENTE	0,40	0,36
GERAL	0,56	0,24
ENDIVIDAMENTO		
GERAL	0,89	0,55
LONGO PRAZO	0,28	0,24
EXTERNO	0,10	0,10
INTERNO	0,14	0,06
LUCRATIVIDADE		
MARGEM OPERACIONAL	-0,77	-1,23
MARGEM LIQUIDA	-0,82	-0,75
RETORNO S/ATIVO OPER.	-0,48	-0,25
RETORNO S/CAP.PROPR.	-4,21	-0,33
OUTROS INDICES		
IMOBILIZACAO CAP.PROPR.	4,44	1,93
QUOC. OCUP.(CR$ MILHOES)	2,92	27,24

INFORMAÇÕES COMPLEMENTARES

EMPRESA ENQUADRADA NO PROGRAMA DE DESESTATIZACAO, INSTITUIDO PELO DECRETO 86.215 DE 15/07/81.
INCLUIDA NO PROGRAMA PELA EXPOSICAO DE MOTIVOS NUMERO 313 DE 31/08/1981, AGUARDANDO PUBLICACAO DE EDITAL DE PRE-QUALIFICACAO.
O DECRETO N 88.664, DE 31/08/83, AUTORIZOU O AUMENTO DO CAPITAL SOCIAL EM MAIS CR$ 10.227.000.000,00, PASSANDO SEU VALOR PARA CR$ 18.311.200.000,00.
EDITAL DE PRE-QUALIFICACAO DE 21/10/83, PUBLICADO NO DIARIO OFICIAL DA UNIAO DE 24/10/83.

IDENTIFICAÇÃO

CIA. SIDERURGICA NACIONAL - CSN

DATA/ATO CRIACAO 30/01/1941 DECRETO - LEI 3002
DATA/ATO CONSTITUICAO 09/04/1941 ASSEMBLEIA DE ACIONISTAS
CGC - 33042730000104 TELEX - 23025 DDD - 021 FONE 297-7177
ENDERECO - AVENIDA TREZE DE MAIO, 13
8 ANDAR CENTRO
RIO DE JANEIRO RJ CEP - 20031

DIRETORIA

BENJAMIN MARIO BAPTISTA	PRESIDENTE
PEDRO DIAS DE SOUZA	DIRETOR DE OPERACOES
HELIO MOTTA HAYDT	DIRETOR ADMINISTRATIVO
SAVIO COTTA DE ALMEIDA GAMA	DIR. SERVICOS SOCIAIS
GLAUCO CORTE	DIRETOR FINANCEIRO
HELIO SERGIO DE OLIVEIRA VILACA	DIR DE DESENVOLVIMENTO
JOSE MARIA DE CARVALHO JUNIOR	DIRETOR DE PATRIMONIO

OBJETIVO

FABRICAR, TRANSFORMAR, COMERCIALIZAR, IMPORTAR E EXPORTAR PRODUTOS SIDERURGICOS. EXPLORAR QUAISQUER OUTRAS ATIVIDADES CORRELATAS E AFINS, QUE POSSAM INTERESSAR AS FINALIDADES DA COMPANHIA, TAIS COMO: INDUSTRIA DE MINERACAO E TRANSPORTE DE NAVEGACAO E DE CONSTRUCAO, FABRICACAO E MONTAGEM DE ESTRUTURAS METALICAS.

PRINCIPAIS PRODUTOS E SERVIÇOS

	UNIDADE	1982	1983
LAMINADOS	1.000 T	1.725,1	2.237,7
-NAO PLANOS	1.000 T	195,9	182,5
-PLANOS NAO REVEST.	1.000 T	844,8	1.428,5
-PLANOS REVEST.	1.000 T	684,4	626,8
PLACAS/LINGOTES	1.000 T	60,7	82,5
MINERIO DE FERRO	1.000T	3.416,3	4.086,9
MINERIO DE MANGANES	1.000 T	46,1	20,2
CALCARIO/DOLOMITA	1.000 T	951,0	1.260,4

COMPOSIÇÃO ACIONÁRIA

	PERCENT. CAP VOT	PERCENT. CAP TOT
UNIAO	100,000	99,786
SIDERBRAS	95,069	96,689
BB	2,226	1,328
UNIAO FEDERAL	2,705	0,971
IAPAS	0,000	0,470
OUTROS	0,000	0,328
OUTROS	0,000	0,214

PESSOAL

	PROPRIO NUMERO EMPREGADOS		PROPRIO SALARIOS E ENCARGOS (CR$ 1.000)		CONTRATADO POR TERCEIROS E/OU SOB CONVENIOS NUMERO EMPREGADOS		CONTRATADO POR TERCEIROS E/OU SOB CONVENIOS SALARIOS E ENCARGOS (CR$ 1.000)	
	1982	1983	1982	1983	1982	1983	1982	1983
ADMINISTRACAO	4.800	4.529	9.969.365	18.940.620	0	151	0	43.149
OPERACAO	16.649	16.204	37.052.635	75.916.881	0	0	0	0
INVESTIMENTOS	1.063	780	2.920.076	5.115.780	396	156	640.509	598.972
TOTAL	22.512	21.513	49.942.076	99.973.281	396	307	640.509	642.121

PRINCIPAIS PARTICIPAÇÕES SOCIETÁRIAS

	PERCENT. CAP VOT	PERCENT. CAP TOT	CAPITAL (CR$ 1.000)	REF. PAGINA
FEM - FABRICA DE ESTRUTURAS METALICAS S/A	99,974	99,974	3.758.720	312
IMOBILIARIA SANTA CECILIA S.A.	99,853	99,853	572.400	308
CARBONIFERA PROSPERA S.A.	95,973	95,973	4.219.467	306

DADOS DE BALANÇO (Cr$ 1.000)

ATIVO	1982	1983
ATIVO CIRCULANTE	105.244.908	330.512.818
DISPONIVEL	4.060.239	21.167.826
VALORES	32.031.395	145.544.785
ESTOQUES	64.624.297	146.211.050
OUTROS	4.528.977	17.589.157
REALIZAVEL A LONGO PRAZO	22.111.265	46.137.835
VALORES A RECEBER	0	0
OUTROS	22.111.265	46.137.835
ATIVO PERMANENTE	848.368.908	3.193.632.008
INVESTIMENTOS	12.325.263	32.972.952
PARTICIPACOES	11.106.053	32.096.621
OUTROS	1.219.210	876.331
ATIVO IMOBILIZADO	583.945.218	2.320.676.328
IMOBILIZACOES TECNICAS	710.346.476	2.717.631.816
(-) DEPRECIACOES, AMORT.	126.401.258	396.955.488
ATIVO DIFERIDO	252.098.427	839.982.728
TOTAL DO ATIVO	975.725.081	3.570.282.661

PASSIVO	1982	1983
PASSIVO CIRCULANTE	233.264.782	701.197.675
EMPREST/FINANC (MOEDA NAC.)	46.978.930	191.894.160
EMPREST/FINANC (MOEDA ESTR.)	66.321.829	149.477.717
FORNECEDORES/EMPREITEIROS	23.741.298	47.475.149
OUTROS	96.222.725	312.350.649
EXIGIVEL A LONGO PRAZO	506.233.475	1.585.357.824
EMPREST/FINANC (MOEDA NAC.)	210.967.959	657.464.450
EMPREST/FINANC (MOEDA ESTR.)	151.490.966	538.878.679
ADIANT. P/ AUMENTO CAPITAL	129.132.496	381.037.779
OUTROS	14.642.054	7.976.916
RESULT. EXERCICIOS FUTUROS	0	0
PATRIMONIO LIQUIDO	236.226.824	1.283.727.162
CAPITAL INTEGRALIZADO	121.917.891	464.666.458
RESERVAS	114.308.933	819.060.704
RESERVAS DE CAPITAL	116.220.556	506.257.299
RESERVAS DE AVALIACAO	180.879	436.590.609
RESERVAS DE LUCRO	0	0
LUCROS(PREJ.) ACUMULADOS	-2.092.502	-123.787.204
TOTAL DO PASSIVO	975.725.081	3.570.282.661

DEMONSTRAÇÃO DO RESULTADO (Cr$ 1.000)

	1982	1983
RECEITA BRUTA VENDAS SERVICOS	188.618.279	512.275.588
(-) DEDUCOES	34.502.534	68.926.299
(=) RECEITA LIQUIDA	154.115.745	443.349.289
(-) CUSTO MERCADORIAS SERVICOS	125.858.185	334.886.057
(=) LUCRO BRUTO	28.257.560	108.463.232
(-) DESPESAS OPERACIONAIS	55.316.729	220.870.268
(=) LUCRO (PREJ) OPERACIONAL	-27.059.169	-112.407.036
RESULTADO NAO OPERACIONAL	6.829.770	-303.370
SALDO DA CONTA CORRECAO MONET	-13.435.040	-5.131.648
VARIACOES MONETARIAS	0	0
RESULTADO ANTES DO IR	-33.664.439	-117.842.054
(-) PROVISOES PARA IR	0	0
(-) PARTICIP. E CONTRIB.	0	0
(=) LUCRO (PREJ) LIQ. EXERC.	-33.664.439	-117.842.054

ÍNDICES

	1982	1983
LIQUIDEZ		
CORRENTE	0,45	0,47
GERAL	0,17	0,16
ENDIVIDAMENTO		
GERAL	0,76	0,64
LONGO PRAZO	0,52	0,44
EXTERNO	0,29	0,27
INTERNO	0,20	0,17
LUCRATIVIDADE		
MARGEM OPERACIONAL	-0,14	-0,22
MARGEM LIQUIDA	-0,18	-0,23
RETORNO S/ATIVO OPER.	-0,03	-0,03
RETORNO S/CAP.PROPR.	-0,14	-0,09
OUTROS INDICES		
IMOBILIZACAO CAP.PROPR.	3,59	2,49
QUOC. OCUP.(CR$ MILHOES)	25,94	107,87

INFORMAÇÕES COMPLEMENTARES

O DECRETO N 88.661, DE 31/08/83, AUTORIZOU O AUMENTO DO CAPITAL SOCIAL EM MAIS CR$ 129.530.173.936,50, PASSANDO SEU VALOR PARA CR$ 464.666.458.376,25.

IDENTIFICAÇÃO

CARBONIFERA PROSPERA S.A.

DATA/ATO CRIACAO 25/07/1924 ASSEMBLEIA GERAL

CGC - 83647545000111 TELEX - 03791 DDD - 0484 FONE 33-1322
ENDERECO - RUA GENERAL OSWALDO PINTO DA VEIGA, 328
PROSPERA
CRICIUMA SC CEP - 88800

DIRETORIA

JACY EUSTACHIO FRETTA	PRESIDENTE
MOZART VIEIRA	DIRETOR DE OPERACAO
GECY ROCHA	DIRETOR ADMINISTRATIVO
RUY FARACO	DIRETOR FINANCEIRO

OBJETIVO

EXPLORAR A INDUSTRIA EXTRATIVA MINERAL E, EM GERAL, A EXTRACAO E BENEFICIAMENTO DO CARVAO E SEUS SUBPRODUTOS.

PRINCIPAIS PRODUTOS E SERVIÇOS

	UNIDADE	1982	1983
CARVAO BRUTO	1.000 T	3.787	3.736
BENEFICIAMENTO CPL	1.000 T		3.473
RELAVAGEM - CE 5200	1.000 T		1.306

COMPOSIÇÃO ACIONÁRIA

	PERCENT. CAP VOT	PERCENT. CAP TOT
UNIAO	99,848	99,848
CSN	95,974	95,974
SIDERBRAS	3,874	3,874
OUTROS	0,152	0,152

PESSOAL

	PROPRIO			
	NUMERO EMPREGADOS		SALARIOS E ENCARGOS (CR$ 1.000)	
	1982	1983	1982	1983
ADMINISTRACAO	257	331	408.166	863.457
OPERACAO	2.017	2.230	3.203.385	5.817.243
INVESTIMENTOS	0	0	0	0
TOTAL	2.274	2.561	3.611.551	6.680.700

PRINCIPAIS PARTICIPAÇÕES SOCIETÁRIAS

	PERCENT. CAP VOT	PERCENT. CAP TOT	CAPITAL (CR$ 1.000)	REF. PAGINA
EMISSAO E PLANEJAMENTO DE SEGUROS S.A.	0,000	8,333		
SOTECNA-SOC. TECNICA DE ADMINIST. E CORRETAGEM DE SEGUROS LTDA	0,000	5,000		
COMPANHIA BRASILEIRA DE PROJETOS INDUSTRIAIS - COBRAPI	4,000	4,000	402.011	310
OLEOS DE PALMA S.A. AGRO-INDUSTRIAL	0,000	1,660		
IMOBILIARIA SANTA CECILIA S.A.	0,107	0,107	572.400	308
EMBRAER - EMPRESA BRASILEIRA DE AERONAUTICA S.A.	0,000	0,052	25.608.865	132
CIA. DE PESQUISA E RECURSOS MINERAIS - CPRM	0,000	0,015	6.255.962	426
EMBALAGENS SUL BRASILEIRA S/A EMBRASUL	0,000	0,014		
FEM - FABRICA DE ESTRUTURAS METALICAS S/A	0,000	0,007	3.758.720	312
TELECOMUNICACOES DE SANTA CATARINA S.A. - TELESC	0,000	0,002	20.511.803	234
CENTRAIS ELETRICAS DO SUL DO BRASIL S.A. - ELETROSUL	0,000	0,002	148.797.837	332

DADOS DE BALANÇO (Cr$ 1.000)

A T I V O	1 9 8 2	1 9 8 3
ATIVO CIRCULANTE	6.090.577	16.979.125
DISPONIVEL	70.320	527.390
VALORES	4.707.332	13.711.994
ESTOQUES	1.123.727	2.375.537
OUTROS	189.198	364.204
REALIZAVEL A LONGO PRAZO	374.730	1.305.996
VALORES A RECEBER	327.739	1.208.257
OUTROS	46.991	97.739
ATIVO PERMANENTE	5.094.932	15.398.312
INVESTIMENTOS	234.839	655.259
PARTICIPACOES	234.805	655.259
OUTROS	34	0
ATIVO IMOBILIZADO	3.391.262	9.518.814
IMOBILIZACOES TECNICAS	8.183.775	25.685.571
(-) DEPRECIACOES, AMORT.	4.792.513	16.166.757
ATIVO DIFERIDO	1.468.831	5.224.239
T O T A L D O A T I V O	11.560.239	33.683.433

P A S S I V O	1 9 8 2	1 9 8 3
PASSIVO CIRCULANTE	5.346.367	12.272.846
EMPREST/FINANC (MOEDA NAC.)	1.573.470	2.488.147
EMPREST/FINANC (MOEDA ESTR.)	190.579	386.974
FORNECEDORES/EMPREITEIROS	1.295.426	2.175.243
OUTROS	2.286.892	7.222.477
EXIGIVEL A LONGO PRAZO	1.155.033	2.116.424
EMPREST/FINANC (MOEDA NAC.)	1.126.123	2.060.442
EMPREST/FINANC (MOEDA ESTR.)	0	0
ADIANT. P/ AUMENTO CAPITAL	0	0
OUTROS	28.910	55.982
RESULT. EXERCICIOS FUTUROS	0	0
PATRIMONIO LIQUIDO	5.058.839	19.294.163
CAPITAL INTEGRALIZADO	1.601.550	4.219.467
RESERVAS	3.457.289	15.074.696
RESERVAS DE CAPITAL	3.404.170	14.937.935
RESERVAS DE AVALIACAO	0	0
RESERVAS DE LUCRO	46.349	118.946
LUCROS (PREJ.) ACUMULADOS	6.770	17.815
T O T A L D O P A S S I V O	11.560.239	33.683.433

DEMONSTRAÇÃO DO RESULTADO (Cr$ 1.000)

	1 9 8 2	1 9 8 3
RECEITA BRUTA VENDAS SERVICOS	10.586.624	25.895.694
(-) DEDUCOES	1.215.666	2.609.723
(=) RECEITA LIQUIDA	9.370.958	23.285.971
(-) CUSTO MERCADORIAS SERVICOS	6.044.836	14.480.040
(=) LUCRO BRUTO	3.326.122	8.805.931
(-) DESPESAS OPERACIONAIS	1.746.163	6.456.349
(=) LUCRO (PREJ) OPERACIONAL	1.579.959	2.349.582
RESULTADO NAO OPERACIONAL	256.637	238.402
SALDO DA CONTA CORRECAO MONET	601.799	-561.198
VARIACOES MONETARIAS	-1.148.625	939.366
RESULTADO ANTES DO IR	1.289.770	2.966.152
(-) PROVISOES PARA IR	0	25.685
(-) PARTICIP. E CONTRIB.	0	0
(=) LUCRO (PREJ) LIQ. EXERC.	1.289.770	2.940.467

ÍNDICES

	1 9 8 2	1 9 8 3
LIQUIDEZ		
CORRENTE	1,14	1,38
GERAL	0,99	1,27
ENDIVIDAMENTO		
GERAL	0,56	0,43
LONGO PRAZO	0,10	0,06
EXTERNO	0,02	0,01
INTERNO	0,23	0,14
LUCRATIVIDADE		
MARGEM OPERACIONAL	0,15	0,09
MARGEM LIQUIDA	0,12	0,11
RETORNO S/ATIVO OPER.	0,14	0,07
RETORNO S/CAP.PROPR.	0,25	0,15
OUTROS INDICES		
IMOBILIZACAO CAP.PROPR.	1,01	0,80
QUOC. OCUP. (CR$ MILHOES)	1,49	3,72

INFORMAÇÕES COMPLEMENTARES

EMPRESA ENQUADRADA NO PROGRAMA DE DESESTATIZACAO, INSTITUIDO PELO DECRETO 86.215 DE 15/07/81.
INCLUIDA NO PROGRAMA PELA EXPOSICAO DE MOTIVOS NUMERO 313 DE 31/08/1981.

IDENTIFICAÇÃO

IMOBILIARIA SANTA CECILIA S.A.

DATA/ATO CRIACAO 24/02/1964 ESCRIT PUB CART 1 OF REG COM
DATA/ATO CONSTITUICAO 08/04/1964 SA 0408 JUCERJA
CGC - 32498644000148 TELEX - DDD - 0243 FONE 42-0022
ENDERECO - RUA 25 A, 23
2 ANDAR VILA SANTA CECILIA
VOLTA REDONDA RJ CEP - 27180

DIRETORIA

GLAUCO DO COUTTO OLIVEIRA	PRESIDENTE
NELSON MUNIZ GUIMARAES	DIRETOR TECNICO
JOSE ALBERTO PEREIRA	DIR ADM E FINANCEIRO

OBJETIVO

EXECUTAR OBRAS DE CONSTRUCAO CIVIL E DE URBANISMO E TODAS AS OPERACOES DO MERCADO IMOBILIARIO.

PRINCIPAIS PRODUTOS E SERVIÇOS

	UNIDADE	1982	1983
- INCORPORACOES	M2	9.408	64
- ADMINISTRACAO IMOBILIARIA	UNIDADE	1.933	1.933
- ADMINISTRACAO DE CONTRATOS	UNIDADE	2.152	2.027
- VENDAS DE IMOVEIS	UNIDADE	171	214
- OBRAS CONTRATADAS	M2	21.762	297

COMPOSIÇÃO ACIONÁRIA

	PERCENT. CAP VOT	PERCENT. CAP TOT
UNIAO	**99,999**	**99,999**
CSN	99,853	99,853
PROSPERA	0,107	0,107
COBRAPI	0,039	0,039
OUTROS	**0,001**	**0,001**

PESSOAL

	PROPRIO				CONTRATADO POR TERCEIROS E/OU SOB CONVENIOS			
	NUMERO EMPREGADOS		SALARIOS E ENCARGOS (CR$ 1.000)		NUMERO EMPREGADOS		SALARIOS E ENCARGOS (CR$ 1.000)	
	1982	1983	1982	1983	1982	1983	1982	1983
ADMINISTRACAO	125	74	169.982	332.400	0	0	0	0
OPERACAO	771	320	915.862	1.553.300	3	2	23.121	28.900
INVESTIMENTOS	151	0	93.500	0	0	0	0	0
TOTAL	**1.047**	**394**	**1.179.344**	**1.885.700**	**3**	**2**	**23.121**	**28.900**

PRINCIPAIS PARTICIPAÇÕES SOCIETÁRIAS

	PERCENT. CAP VOT	PERCENT. CAP TOT	CAPITAL (CR$ 1.000)	REF. PAGINA
FEM - FABRICA DE ESTRUTURAS METALICAS S/A	0,006	0,006	3.758.720	312

DADOS DE BALANÇO (Cr$ 1.000)

ATIVO	1982	1983
ATIVO CIRCULANTE	1.655.415	2.148.529
DISPONIVEL	297.719	100.740
VALORES	841.434	2.000.944
ESTOQUES	511.292	45.866
OUTROS	4.970	979
REALIZAVEL A LONGO PRAZO	14.976	11.124
VALORES A RECEBER	2.964	15
OUTROS	12.012	11.109
ATIVO PERMANENTE	81.523	162.801
INVESTIMENTOS	17.830	57.660
PARTICIPACOES	17.296	56.291
OUTROS	534	1.369
ATIVO IMOBILIZADO	63.693	105.141
IMOBILIZACOES TECNICAS	151.705	306.269
(-) DEPRECIACOES, AMORT.	88.012	201.128
ATIVO DIFERIDO	0	0
TOTAL DO ATIVO	1.751.914	2.322.454

PASSIVO	1982	1983
PASSIVO CIRCULANTE	1.104.708	627.468
EMPREST/FINANC (MOEDA NAC.)	506.105	0
EMPREST/FINANC (MOEDA ESTR.)	0	0
FORNECEDORES/EMPREITEIROS	16.719	4.896
OUTROS	581.884	622.572
EXIGIVEL A LONGO PRAZO	0	0
EMPREST/FINANC (MOEDA NAC.)	0	0
EMPREST/FINANC (MOEDA ESTR.)	0	0
ADIANT. P/ AUMENTO CAPITAL	0	0
OUTROS	0	0
RESULT. EXERCICIOS FUTUROS	17.706	1.922
PATRIMONIO LIQUIDO	629.500	1.693.064
CAPITAL INTEGRALIZADO	289.350	572.400
RESERVAS	340.150	1.120.664
RESERVAS DE CAPITAL	302.632	959.878
RESERVAS DE AVALIACAO	0	0
RESERVAS DE LUCRO	28.849	74.965
LUCROS(PREJ.) ACUMULADOS	8.669	85.821
TOTAL DO PASSIVO	1.751.914	2.322.454

DEMONSTRAÇÃO DO RESULTADO (Cr$ 1.000)

	1982	1983
RECEITA BRUTA VENDAS SERVICOS	3.303.669	3.912.004
(-) DEDUCOES	63.471	81.666
(=) RECEITA LIQUIDA	3.240.198	3.830.338
(-) CUSTO MERCADORIAS SERVICOS	2.260.760	2.390.869
(=) LUCRO BRUTO	979.438	1.439.469
(-) DESPESAS OPERACIONAIS	457.340	760.174
(=) LUCRO (PREJ) OPERACIONAL	522.098	679.295
RESULTADO NAO OPERACIONAL	1.194	31.799
SALDO DA CONTA CORRECAO MONET	-242.643	-914.744
VARIACOES MONETARIAS	-158.746	237.313
RESULTADO ANTES DO IR	121.903	33.663
(-) PROVISOES PARA IR	51.167	14.754
(-) PARTICIP. E CONTRIB.	5.737	0
(=) LUCRO (PREJ) LIQ. EXERC.	64.999	18.909

ÍNDICES

	1982	1983
LIQUIDEZ		
CORRENTE	1,50	3,42
GERAL	1,51	3,44
ENDIVIDAMENTO		
GERAL	0,63	0,27
LONGO PRAZO		
EXTERNO		
INTERNO	0,29	
LUCRATIVIDADE		
MARGEM OPERACIONAL	0,16	0,17
MARGEM LIQUIDA	0,02	0,00
RETORNO S/ATIVO OPER.	0,30	0,30
RETORNO S/CAP.PROPR.	0,10	0,01
OUTROS INDICES		
IMOBILIZACAO CAP.PROPR.	0,13	0,10
QUOC. OCUP.(CR$ MILHOES)	0,06	0,27

INFORMAÇÕES COMPLEMENTARES

EMPRESA ENQUADRADA NO PROGRAMA DE DESESTATIZACAO, INSTITUIDO PELO DECRETO 86.215 DE 15/07/81.
INCLUIDA NO PROGRAMA PELA EXPOSICAO DE MOTIVOS NUMERO 542 DE 30/11/1981.

IDENTIFICAÇÃO

COMPANHIA BRASILEIRA DE PROJETOS INDUSTRIAIS - COBRAPI

DATA/ATO CRIACAO 28/01/1963 RETIRAR
DATA/ATO CONSTITUICAO 28/01/1963 ESCRITURA PUBLICA
CGC - 32496689000183 TELEX - 22508 DDD - 021 FONE 262-2155
ENDERECO - AV ALMIRANTE BARROSO, 52
34 ANDAR CASTELO
RIO DE JANEIRO RJ CEP - 20031

DIRETORIA

UBIRAJARA QUARANTA CABRAL	PRESIDENTE
ANTONIO JOSE DE MIRANDA E SILVA	DIR. ADM. E FINANC.
ALVARO MANOEL PEREIRA GARCIA DO O	DIRETOR DE ENGENHARIA
LEO SEREJO PINTO DE ABREU	DIRETOR EXECUTIVO

OBJETIVO

PRESTACAO DE SERVICOS DE ENGENHARIA ASSISTENCIA TECNICA, PROJETO, FISCALIZACAO, GERENCIAMENTO COMPRAS CONSTRUCAO E MONTAGEM DE INSTALACOES E EQUIPAMENTOS INDUSTRIAIS E ATIVIDADES CORRELATAS REPRESENTACAO DE EMPRESAS DE SERVICOS TECNICOS E EXPLORACAO DE MARCAS E INDUSTRIAS, PATENTES E TECNICAS DE PRODUCAO.

PRINCIPAIS PRODUTOS E SERVIÇOS

QUARENTA E SEIS CONTRATOS EM ANDAMENTO,NO MERCADO DE PRESTACAO DE SERVICOS DE ENGENHARIA, ASSISTENCIA TECNICA, PROJETO, FICALIZACAO, GERENCIAMENTO, COMPRAS, CONSTRUCAO, MONTAGEM DE INSTALACOES DE EQUIPAMENTOS INDUSTRIAIS E ATIVIDADES CORRELATAS, SENDO SEUS PRINCIPAIS CLIENTES SIDERBRAS, CSN, COSIPA, USIMINAS, SIDERURG. BARRA MANSA, ACOMINAS, USIBA, SIDERURG, COSINOR,CONSORCIO PRAIA MOLE, CARBONIFERA PROSPERA, FEM, CPRM E SIDERSA (BOLIVIA)

COMPOSIÇÃO ACIONÁRIA

	PERCENT. CAP VOT	PERCENT. CAP TOT
UNIAO	100,000	100,000
SIDERBRAS	52,000	52,000
CSN	42,000	42,000
PROSPERA	4,000	4,000
COSIPA	1,000	1,000
USIMINAS	1,000	1,000

PESSOAL

	PROPRIO				CONTRATADO POR TERCEIROS E/OU SOB CONVENIOS			
	NUMERO EMPREGADOS		SALARIOS E ENCARGOS (CR$ 1.000)		NUMERO EMPREGADOS		SALARIOS E ENCARGOS (CR$ 1.000)	
	1982	1983	1982	1983	1982	1983	1982	1983
ADMINISTRACAO	280	213	649.278	1.286.400	4	4	13.120	26.530
OPERACAO	583	497	2.260.886	3.859.200	10	8	31.039	62.018
INVESTIMENTOS	0	0	0	0	0	0	0	0
T O T A L	863	710	2.910.164	5.145.600	14	12	44.159	88.548

PRINCIPAIS PARTICIPAÇÕES SOCIETÁRIAS

	PERCENT. CAP VOT	PERCENT. CAP TOT	CAPITAL (CR$ 1.000)	REF. PAGINA
OLEOS DE PALMA S.A. AGRO-INDUSTRIAL	1,600	2,670		
IMOBILIARIA SANTA CECILIA S.A.	0,039	0,039	572.400	308
USINA SIDERURGICA DA BAHIA S.A. - USIBA	0,000	0,002	45.803.426	290

DADOS DE BALANÇO (Cr$ 1.000)

ATIVO	1982	1983
ATIVO CIRCULANTE	1.496.298	2.070.560
DISPONIVEL	73.356	189.001
VALORES	1.397.000	1.835.982
ESTOQUES	6.384	9.341
OUTROS	19.558	36.236
REALIZAVEL A LONGO PRAZO	108.254	86.267
VALORES A RECEBER	20.231	25.939
OUTROS	88.023	60.328
ATIVO PERMANENTE	151.021	298.541
INVESTIMENTOS	50.060	125.126
PARTICIPACOES	40.863	117.927
OUTROS	9.197	7.199
ATIVO IMOBILIZADO	80.561	137.518
IMOBILIZACOES TECNICAS	270.145	558.014
(-) DEPRECIACOES, AMORT.	189.584	420.496
ATIVO DIFERIDO	20.400	35.897
TOTAL DO ATIVO	1.755.573	2.455.368

PASSIVO	1982	1983
PASSIVO CIRCULANTE	1.376.175	1.890.367
EMPREST/FINANC (MOEDA NAC.)	3.517	6.403
EMPREST/FINANC (MOEDA ESTR.)	0	0
FORNECEDORES/EMPREITEIROS	4.632	12.201
OUTROS	1.368.026	1.871.763
EXIGIVEL A LONGO PRAZO	7.035	6.403
EMPREST/FINANC (MOEDA NAC.)	7.035	6.403
EMPREST/FINANC (MOEDA ESTR.)	0	0
ADIANT. P/ AUMENTO CAPITAL	0	0
OUTROS	0	0
RESULT. EXERCICIOS FUTUROS	0	0
PATRIMONIO LIQUIDO	372.363	558.598
CAPITAL INTEGRALIZADO	203.222	402.011
RESERVAS	169.141	156.587
RESERVAS DE CAPITAL	199.001	630.008
RESERVAS DE AVALIACAO	0	0
RESERVAS DE LUCRO	0	0
LUCROS(PREJ.) ACUMULADOS	-29.860	-473.421
TOTAL DO PASSIVO	1.755.573	2.455.368

DEMONSTRAÇÃO DO RESULTADO (Cr$ 1.000)

	1982	1983
RECEITA BRUTA VENDAS SERVICOS	4.564.275	7.447.117
(-) DEDUCOES	0	221.080
(=) RECEITA LIQUIDA	4.564.275	7.226.037
(-) CUSTO MERCADORIAS SERVICOS	4.593.478	5.967.388
(=) LUCRO BRUTO	-29.203	1.258.649
(-) DESPESAS OPERACIONAIS	22.922	1.371.998
(=) LUCRO (PREJ) OPERACIONAL	-52.125	-113.349
RESULTADO NAO OPERACIONAL	19.803	29.074
SALDO DA CONTA CORRECAO MONET	-172.363	-318.607
VARIACOES MONETARIAS	-711	120.100
RESULTADO ANTES DO IR	-205.396	-282.782
(-) PROVISOES PARA IR	-66.382	0
(-) PARTICIP. E CONTRIB.	0	0
(=) LUCRO (PREJ) LIQ. EXERC.	-139.014	-282.782

ÍNDICES

	1982	1983
LIQUIDEZ		
CORRENTE	1,09	1,10
GERAL	1,16	1,14
ENDIVIDAMENTO		
GERAL	0,79	0,77
LONGO PRAZO	0,00	0,00
EXTERNO		
INTERNO	0,01	0,01
LUCRATIVIDADE		
MARGEM OPERACIONAL	-0,01	-0,02
MARGEM LIQUIDA	-0,03	-0,04
RETORNO S/ATIVO OPER.	-0,03	-0,05
RETORNO S/CAP. PROPR.	-0,37	-0,51
OUTROS INDICES		
IMOBILIZACAO CAP. PROPR.	0,41	0,53
QUOC. OCUP. (CR$ MILHOES)	0,09	0,19

INFORMAÇÕES COMPLEMENTARES

EMPRESA ENQUADRADA NO PROGRAMA DE DESESTATIZACAO, INSTITUIDO PELO DECRETO 86.215 DE 15/07/81.
INCLUIDA NO PROGRAMA PELA EXPOSICAO DE MOTIVOS NUMERO 542 DE 30/11/1981, TEVE SEUS ESTATUTOS ALTERADOS DE FORMA A LIMITAR SUA ATUACAO NO MERCADO EXTERNO

IDENTIFICAÇÃO

FEM - FABRICA DE ESTRUTURAS METALICAS S/A

DATA/ATO CRIACAO 29/12/1975 EXPOSICAO DE MOTIVOS GM N 95
DATA/ATO CONSTITUICAO 22/04/1976 JUCERJA N 14779
CGC - 42564807000105 TELEX - 31375 DDD - 021 FONE 262-8330
ENDERECO - AV RIO BRANCO, 156
CONJUNTO 330 E 331 CENTRO
RIO DE JANEIRO RJ CEP - 20040

DIRETORIA

MIGUEL MERCANTE	PRESIDENTE
JOSE DE GUSMAO CAMPELO LIMA	DIRETOR COMERCIAL
HENRIQUE EDELMIRO MIRANDA	DIRETOR ADMINISTRATIVO
MARCIUS GUEDES COELHO	DIRETOR TECNICO

OBJETIVO

PROJETAR, FABRICAR, CONSTRUIR E MONTAR ESTRUTURAS METALICAS E PERFIS SOLDADOS E ATIVIDADES CORRELATAS QUE PROMOVAM O DESENVOLVIMENTO DESSE MERCADO

PRINCIPAIS PRODUTOS E SERVIÇOS

	UNIDADE	1982	1983
PRODUTOS			
ESTRUT. METALICAS	T	21.392	28.643
PERFIS SOLDADOS	T	3.994	7.158
SERVICOS			
ESTRUTURAS MONTADAS	T	1.829	1.115
COMP. PLATAFORMA MARITIMA	T	630	344

COMPOSIÇÃO ACIONÁRIA

	PERCENT. CAP VOT	PERCENT. CAP TOT
UNIAO	99,989	99,989
CSN	99,974	99,974
PROSPERA	0,007	0,007
CECISA	0,004	0,004
COBRAPI	0,004	0,004
OUTROS	0,011	0,011

PESSOAL

	PROPRIO			
	NUMERO EMPREGADOS		SALARIOS E ENCARGOS (CR$ 1.000)	
	1982	1983	1982	1983
ADMINISTRACAO	327	278	1.014.900	953.600
OPERACAO	3.248	3.462	2.438.700	6.619.300
INVESTIMENTOS	0	0	0	0
T O T A L	3.575	3.740	3.453.600	7.572.900

PRINCIPAIS PARTICIPAÇÕES SOCIETÁRIAS

DADOS DE BALANÇO (Cr$ 1.000)

ATIVO	1982	1983
ATIVO CIRCULANTE	10.972.231	13.559.220
DISPONIVEL	1.640.164	537.563
VALORES	4.320.259	6.886.346
ESTOQUES	4.939.603	5.554.999
OUTROS	72.205	580.312
REALIZAVEL A LONGO PRAZO	39.846	131.751
VALORES A RECEBER	0	0
OUTROS	39.846	131.751
ATIVO PERMANENTE	2.776.337	6.442.721
INVESTIMENTOS	18.187	87.693
PARTICIPACOES	0	0
OUTROS	18.187	87.693
ATIVO IMOBILIZADO	2.758.150	6.355.028
IMOBILIZACOES TECNICAS	4.268.628	11.256.423
(-) DEPRECIACOES, AMORT.	1.510.478	4.901.395
ATIVO DIFERIDO	0	0
TOTAL DO ATIVO	13.788.414	20.133.692

PASSIVO	1982	1983
PASSIVO CIRCULANTE	9.756.570	9.571.552
EMPREST/FINANC (MOEDA NAC.)	1.798	319
EMPREST/FINANC (MOEDA ESTR.)	0	0
FORNECEDORES/EMPREITEIROS	4.414.360	2.283.194
OUTROS	5.340.412	7.288.039
EXIGIVEL A LONGO PRAZO	898.150	876.331
EMPREST/FINANC (MOEDA NAC.)	319	0
EMPREST/FINANC (MOEDA ESTR.)	0	0
ADIANT. P/ AUMENTO CAPITAL	897.831	876.331
OUTROS	0	0
RESULT. EXERCICIOS FUTUROS	0	0
PATRIMONIO LIQUIDO	3.133.694	9.685.809
CAPITAL INTEGRALIZADO	858.000	3.758.720
RESERVAS	2.275.694	5.927.089
RESERVAS DE CAPITAL	877.492	3.678.837
RESERVAS DE AVALIACAO	0	0
RESERVAS DE LUCRO	88.869	235.537
LUCROS(PREJ.) ACUMULADOS	1.309.333	2.012.715
TOTAL DO PASSIVO	13.788.414	20.133.692

DEMONSTRAÇÃO DO RESULTADO (Cr$ 1.000)

	1982	1983
RECEITA BRUTA VENDAS SERVICOS	20.723.273	31.232.429
(-) DEDUCOES	709.836	1.949.062
(=) RECEITA LIQUIDA	20.013.437	29.283.367
(-) CUSTO MERCADORIAS SERVICOS	16.396.370	23.866.033
(=) LUCRO BRUTO	3.617.067	5.417.334
(-) DESPESAS OPERACIONAIS	1.347.019	2.604.099
(=) LUCRO (PREJ) OPERACIONAL	2.270.048	2.813.235
RESULTADO NAO OPERACIONAL	452	1.552
SALDO DA CONTA CORRECAO MONET	129.659	-789.645
VARIACOES MONETARIAS	-1.605.823	-1.769.749
RESULTADO ANTES DO IR	794.336	255.393
(-) PROVISOES PARA IR	227.451	105.037
(-) PARTICIP. E CONTRIB.	20.000	0
(=) LUCRO (PREJ) LIQ. EXERC.	546.885	150.356

ÍNDICES

	1982	1983
LIQUIDEZ		
CORRENTE	1,12	1,42
GERAL	1,03	1,31
ENDIVIDAMENTO		
GERAL	0,77	0,52
LONGO PRAZO	0,07	0,04
EXTERNO		
INTERNO	0,00	0,00
LUCRATIVIDADE		
MARGEM OPERACIONAL	0,11	0,09
MARGEM LIQUIDA	0,03	0,00
RETORNO S/ATIVO OPER.	0,16	0,14
RETORNO S/CAP. PROPR.	0,17	0,02
OUTROS INDICES		
IMOBILIZACAO CAP. PROPR.	0,89	0,67
QUOC. OCUP. (CR$ MILHOES)	0,77	1,70

INFORMAÇÕES COMPLEMENTARES

IDENTIFICAÇÃO

CIA. USINAS NACIONAIS - CUN

DATA/ATO CRIACAO 18/05/1911 ATA DA ASSEMBLEIA GERAL

CGC - 33034836000166 TELEX - 30371 DDD - 021 FONE 283-0992
ENDERECO - RUA PEDRO ALVES, 311
4 ANDAR SANTO CRISTO
RIO DE JANEIRO RJ CEP - 20220

DIRETORIA

ZACARIAS RIBEIRO DE SOUSA	DIRETOR - PRESIDENTE
FRANCISCO MARTINS MORENO	DIRETOR ADMINISTRATIVO
CESAR PROENCA PESTANA DA SILVA	DIRETOR FINANCEIRO
JOAO BOSCO HORTA	DIRETOR OPERACIONAL

OBJETIVO

BENEFICIAR E COMERCIALIZAR O ACUCAR; PRODUZIR E COMERCIALIZAR VINAGRE, ALCOOL, AGUARDENTE E BEBIDAS EM GERAL. TORREFACAO, MOAGEM E O COMERCIO DO CAFE. COMERCIO A INDUSTRIALIZACAO E ATRANSFORMACAO E/OU BENEFICIAMENTO DE PRODUTOSALIMENTARES: REPRESENTACOES POR CONTA PROPRIA OU DE TERCEIROS E O DEPOSITO DEMERCADORIAS: O COMERCIO DE GASOLINA, QUEROSENE, OLEO, DEMAIS DERIVADOS DE PETROLEO. OUTROS PRODUTOSDE COMERCIODE POSTOS DE GASOLINA.

PRINCIPAIS PRODUTOS E SERVIÇOS

ACUCAR REFINADO "PEROLA" - REFINACAO
CAFE "PEROLA" - TORREFACAO E MOAGEM
ALCOOL - ENGARRAFAMENTO E DISTRIBUICAO.

COMPOSIÇÃO ACIONÁRIA

	PERCENT. CAP VOT	PERCENT. CAP TOT
UNIAO	98,381	98,381
IAA	98,381	98,381
OUTROS	1,619	1,619

PESSOAL

	PROPRIO			
	NUMERO EMPREGADOS		SALARIOS E ENCARGOS (CR$ 1.000)	
	1982	1983	1982	1983
ADMINISTRACAO	513	427	573.100	1.171.700
OPERACAO	1.666	1.394	1.313.900	2.513.600
INVESTIMENTOS	0	0	0	0
T O T A L	2.179	1.821	1.887.000	3.685.300

PRINCIPAIS PARTICIPAÇÕES SOCIETÁRIAS

	PERCENT. CAP VOT	PERCENT. CAP TOT	CAPITAL (CR$ 1.000)	REF. PAGINA
REFINARIA RAMIRO S.A.	71,160	50,410	7.015	316

DADOS DE BALANÇO (Cr$ 1.000)

ATIVO	1982	1983
ATIVO CIRCULANTE	4.393.048	7.855.181
DISPONIVEL	321.190	389.752
VALORES	2.582.843	5.513.272
ESTOQUES	1.411.917	1.878.782
OUTROS	77.098	73.375
REALIZAVEL A LONGO PRAZO	104.117	270.550
VALORES A RECEBER	0	0
OUTROS	104.117	270.550
ATIVO PERMANENTE	3.634.252	8.669.881
INVESTIMENTOS	38.744	94.973
PARTICIPACOES	1.729	0
OUTROS	37.015	94.973
ATIVO IMOBILIZADO	3.595.508	8.570.433
IMOBILIZACOES TECNICAS	5.696.680	14.962.521
(-) DEPRECIACOES, AMORT.	2.101.172	6.392.088
ATIVO DIFERIDO	0	4.475
TOTAL DO ATIVO	8.131.417	16.795.612

PASSIVO	1982	1983
PASSIVO CIRCULANTE	3.943.982	8.156.775
EMPREST/FINANC (MOEDA NAC.)	6.842	62.698
EMPREST/FINANC (MOEDA ESTR.)	0	0
FORNECEDORES/EMPREITEIROS	3.234.041	7.184.735
OUTROS	703.099	909.342
EXIGIVEL A LONGO PRAZO	14.770	17.300
EMPREST/FINANC (MOEDA NAC.)	4.322	0
EMPREST/FINANC (MOEDA ESTR.)	0	0
ADIANT. P/ AUMENTO CAPITAL	0	0
OUTROS	10.448	17.300
RESULT. EXERCICIOS FUTUROS	6.328	27.498
PATRIMONIO LIQUIDO	4.166.337	8.594.039
CAPITAL INTEGRALIZADO	1.288.702	2.548.583
RESERVAS	2.877.635	6.045.456
RESERVAS DE CAPITAL	101.451	4.250.842
RESERVAS DE AVALIACAO	1.259.881	0
RESERVAS DE LUCRO	913.961	1.794.614
LUCROS(PREJ.) ACUMULADOS	602.342	0
TOTAL DO PASSIVO	8.131.417	16.795.612

DEMONSTRAÇÃO DO RESULTADO (Cr$ 1.000)

	1982	1983
RECEITA BRUTA VENDAS SERVICOS	20.455.879	40.422.034
(-) DEDUCOES	3.100.163	6.659.902
(=) RECEITA LIQUIDA	17.355.716	33.762.132
(-) CUSTO MERCADORIAS SERVICOS	14.917.974	31.179.188
(=) LUCRO BRUTO	2.437.742	2.582.944
(-) DESPESAS OPERACIONAIS	2.338.217	4.472.317
(=) LUCRO (PREJ) OPERACIONAL	99.525	-1.889.373
RESULTADO NAO OPERACIONAL	355.138	701.372
SALDO DA CONTA CORRECAO MONET	47.575	-1.221.594
VARIACOES MONETARIAS	0	0
RESULTADO ANTES DO IR	502.238	-2.409.595
(-) PROVISOES PARA IR	0	0
(-) PARTICIP. E CONTRIB.	0	0
(=) LUCRO (PREJ) LIQ. EXERC.	502.238	-2.409.595

ÍNDICES

	1982	1983
LIQUIDEZ		
CORRENTE	1,11	0,96
GERAL	1,14	0,99
ENDIVIDAMENTO		
GERAL	0,49	0,49
LONGO PRAZO	0,00	0,00
EXTERNO		
INTERNO	0,00	0,00
LUCRATIVIDADE		
MARGEM OPERACIONAL	0,00	-0,05
MARGEM LIQUIDA	0,02	-0,06
RETORNO S/ATIVO OPER.	0,01	-0,11
RETORNO S/CAP.PROPR.	0,12	-0,28
OUTROS INDICES		
IMOBILIZACAO CAP.PROPR.	0,87	1,01
QUOC. OCUP.(CR$ MILHOES)	1,65	4,71

INFORMAÇÕES COMPLEMENTARES

EMPRESA ENQUADRADA NO PROGRAMA DE DESESTATIZACAO, INSTITUIDO PELO DECRETO 86.215 DE 15/07/81.
INCLUIDA NO PROGRAMA PELA EXPOSICAO DE MOTIVOS NUMERO 313 DE 31/08/1981, AGUARDANDO PUBLICACAO DE EDITAL DE PRE-QUALIFICACAO.

IDENTIFICAÇÃO

REFINARIA RAMIRO S.A.

DATA/ATO CRIACAO 01/01/1946 ASSEMBLEIA DE ACIONISTAS

CGC - 00331664300001 TELEX - DDD - 021 FONE 263-4671
ENDERECO - RUA BARAO DE SAO FELIX, 106
CENTRO
RIO DE JANEIRO RJ CEP - 20221

DIRETORIA

ZACARIAS RIBEIRO DE SOUSA	PRESIDENTE
CARLOS ALFREDO HISS	DIRETOR
JOAO BOSCO HORTA	DIRETOR

OBJETIVO

BENEFICIAMENTO E COMERCIO DE ACUCAR DE VARIOS TIPOS
DEPOSITO DE MERCADORIAS DE TERCEIROS

PRINCIPAIS PRODUTOS E SERVIÇOS

COMERCIALIZACAO DO ACUCAR REFINADO MARCA BRASIL.

COMPOSIÇÃO ACIONÁRIA

	PERCENT. CAP VOT	PERCENT. CAP TOT
UNIAO	51,542	51,547
CUN	51,542	51,547
OUTROS	48,458	48,453

PESSOAL

	P R O P R I O	
	NUMERO EMPREGADOS	SALARIOS E ENCARGOS (CR$ 1.000)
	1982 1983	1982 1983
ADMINISTRACAO	36 25	65.213 129.078
OPERACAO	0 0	0 0
INVESTIMENTOS	0 0	0 0
T O T A L	36 25	65.213 129.078

PRINCIPAIS PARTICIPAÇÕES SOCIETÁRIAS

DADOS DE BALANÇO (Cr$ 1.000)

ATIVO	1982	1983
ATIVO CIRCULANTE	264.655	453.855
DISPONIVEL	33.973	31.956
VALORES	211.342	404.945
ESTOQUES	15.381	11.099
OUTROS	3.959	5.855
REALIZAVEL A LONGO PRAZO	7.621	11.777
VALORES A RECEBER	0	0
OUTROS	7.621	11.777
ATIVO PERMANENTE	8.442	18.547
INVESTIMENTOS	351	826
PARTICIPACOES	169	360
OUTROS	182	466
ATIVO IMOBILIZADO	7.996	17.601
IMOBILIZACOES TECNICAS	14.217	36.320
(-) DEPRECIACOES, AMORT.	6.221	18.719
ATIVO DIFERIDO	95	120
TOTAL DO ATIVO	280.718	484.179

PASSIVO	1982	1983
PASSIVO CIRCULANTE	268.927	511.502
EMPREST/FINANC (MOEDA NAC.)	0	0
EMPREST/FINANC (MOEDA ESTR.)	0	0
FORNECEDORES/EMPREITEIROS	0	0
OUTROS	268.927	511.502
EXIGIVEL A LONGO PRAZO	8.275	12.751
EMPREST/FINANC (MOEDA NAC.)	0	0
EMPREST/FINANC (MOEDA ESTR.)	0	0
ADIANT. P/ AUMENTO CAPITAL	0	0
OUTROS	8.275	12.751
RESULT. EXERCICIOS FUTUROS	85	674
PATRIMONIO LIQUIDO	3.431	-40.748
CAPITAL INTEGRALIZADO	3.547	7.015
RESERVAS	-116	-47.763
RESERVAS DE CAPITAL	3.468	10.983
RESERVAS DE AVALIACAO	0	0
RESERVAS DE LUCRO	0	0
LUCROS (PREJ.) ACUMULADOS	-3.584	-58.746
TOTAL DO PASSIVO	280.718	484.179

DEMONSTRAÇÃO DO RESULTADO (Cr$ 1.000)

	1982	1983
RECEITA BRUTA VENDAS SERVICOS	1.430.284	2.737.416
(-) DEDUCOES	225.547	431.362
(=) RECEITA LIQUIDA	1.204.737	2.306.054
(-) CUSTO MERCADORIAS SERVICOS	1.114.565	2.141.919
(=) LUCRO BRUTO	90.172	164.135
(-) DESPESAS OPERACIONAIS	112.155	222.406
(=) LUCRO (PREJ) OPERACIONAL	-21.983	-58.271
RESULTADO NAO OPERACIONAL	1.164	2.118
SALDO DA CONTA CORRECAO MONET	-15.090	6.052
VARIACOES MONETARIAS	0	0
RESULTADO ANTES DO IR	-35.909	-50.101
(-) PROVISOES PARA IR	0	0
(-) PARTICIP. E CONTRIB.	0	0
(=) LUCRO (PREJ) LIQ. EXERC.	-35.909	-50.101

ÍNDICES

	1982	1983
LIQUIDEZ		
CORRENTE	0,98	0,89
GERAL	0,98	0,89
ENDIVIDAMENTO		
GERAL	0,99	1,08
LONGO PRAZO	0,03	0,03
EXTERNO		
INTERNO		
LUCRATIVIDADE		
MARGEM OPERACIONAL	-0,02	-0,02
MARGEM LIQUIDA	-0,03	-0,02
RETORNO S/ATIVO OPER.	-0,08	-0,12
RETORNO S/CAP. PROPR.	-10,47	1,23
OUTROS INDICES		
IMOBILIZACAO CAP. PROPR.	2,46	-0,46
QUOC. OCUP. (CR$ MILHOES)	0,22	0,70

INFORMAÇÕES COMPLEMENTARES

EMPRESA ENQUADRADA NO PROGRAMA DE DESESTATIZACAO, INSTITUIDO PELO DECRETO 86.215 DE 15/07/81.
INCLUIDA NO PROGRAMA PELA EXPOSICAO DE MOTIVOS NUMERO 313 DE 31/08/1981, AGUARDANDO PUBLICACAO DE EDITAL DE PRE-QUALIFICACAO.

IDENTIFICAÇÃO

CIA. SIDERURGICA DA AMAZONIA - SIDERAMA

DATA/ATO CRIACAO 13/05/1975 EM 1027 TRANSFERE P UNIAO
DATA/ATO CONSTITUICAO 15/02/1978 AGE
CGC - 04561023000126 TELEX - 92231 DDD - 092 FONE 237-2121
ENDERECO - EST PAREDAO S/N ALT KM 5 BR 319
DISTRITO INDUSTRIAL
MANAUS AM CEP - 69000

DIRETORIA

JOSE OCTAVIO FRANCO JATENE	DIRETOR PRESIDENTE
JOSE OCTAVIO FRANCO JATENE	DIRETOR ADM FINANCEIRO
LUIZ ALBERTO FERNANDES COUTO	DIRETOR INDUSTRIAL

OBJETIVO

FABRICACAO, TRANSFORMACAO, COMERCIALIZACAO, IMPORTACAO E EXPORTACAO DE PRODUTOS SIDERURGICOS E DE SUAS MATERIAS PRIMAS.

PRINCIPAIS PRODUTOS E SERVIÇOS

	UNIDADE	1982	1983
EM FASE INICIAL DE PRODUCAO			
FERRO CA 25 DE 10,0MM	TON		1.109
FERRO CA 25 DE 12,5E 25,5 MM	TON		584
FERRO CA 50 DE 6,3 8,0 E 10MM	TON	6.186	5.058
FERRO CA 50 DE 12,516 E 20 MM	TON	14.389	7.249
FERRO CA 50 DE 22,0E 25,0 MM	TON	5.046	3.725

COMPOSIÇÃO ACIONÁRIA

	PERCENT. CAP VOT	PERCENT. CAP TOT
UNIAO	**86,151**	**35,194**
UNIAO FEDERAL	50,206	20,510
SUDAM	20,162	8,236
SIDERBRAS	15,783	6,448
ESTADO	**0,015**	**0,006**
GOV. EST. AM	0,015	0,006
OUTROS	**13,834**	**64,800**

PESSOAL

	NUMERO EMPREGADOS PROPRIO 1982	1983	SALARIOS E ENCARGOS (CR$ 1.000) PROPRIO 1982	1983
ADMINISTRACAO	189	165	250.000	419.580
OPERACAO	346	318	396.700	768.220
INVESTIMENTOS	0	0	0	0
T O T A L	**535**	**483**	**646.700**	**1.187.800**

PRINCIPAIS PARTICIPAÇÕES SOCIETÁRIAS

DADOS DE BALANÇO (Cr$ 1.000)

ATIVO	1982	1983
ATIVO CIRCULANTE	997.406	1.400.130
DISPONIVEL	19.009	216.210
VALORES	299.167	660.819
ESTOQUES	536.849	513.672
OUTROS	142.381	9.429
REALIZAVEL A LONGO PRAZO	3.995	3.152
VALORES A RECEBER	3.476	2.929
OUTROS	519	223
ATIVO PERMANENTE	15.673.031	43.984.032
INVESTIMENTOS	322	827
PARTICIPACOES	322	827
OUTROS	0	0
ATIVO IMOBILIZADO	9.047.933	23.684.182
IMOBILIZACOES TECNICAS	9.853.755	26.505.965
(-) DEPRECIACOES, AMORT.	805.822	2.821.783
ATIVO DIFERIDO	6.624.776	20.299.023
TOTAL DO ATIVO	16.674.432	45.387.314

PASSIVO	1982	1983
PASSIVO CIRCULANTE	2.212.206	2.929.919
EMPREST/FINANC (MOEDA NAC.)	1.389.001	1.166.530
EMPREST/FINANC (MOEDA ESTR.)	380.047	1.456.433
FORNECEDORES/EMPREITEIROS	350.367	133.445
OUTROS	92.791	173.511
EXIGIVEL A LONGO PRAZO	1.956.065	6.312.489
EMPREST/FINANC (MOEDA NAC.)	0	1.175.579
EMPREST/FINANC (MOEDA ESTR.)	1.408.894	4.115.101
ADIANT. P/ AUMENTO CAPITAL	547.171	1.021.809
OUTROS	0	0
RESULT. EXERCICIOS FUTUROS	0	0
PATRIMONIO LIQUIDO	12.506.161	36.144.906
CAPITAL INTEGRALIZADO	6.625.883	15.385.430
RESERVAS	5.880.278	20.759.476
RESERVAS DE CAPITAL	7.311.387	21.256.050
RESERVAS DE AVALIACAO	0	0
RESERVAS DE LUCRO	0	0
LUCROS (PREJ.) ACUMULADOS	-1.431.109	-496.574
TOTAL DO PASSIVO	16.674.432	45.387.314

DEMONSTRAÇÃO DO RESULTADO (Cr$ 1.000)

	1982	1983
RECEITA BRUTA VENDAS SERVICOS	2.259.901	2.978.801
(-) DEDUCOES	57.569	42.230
(=) RECEITA LIQUIDA	2.202.332	2.936.571
(-) CUSTO MERCADORIAS SERVICOS	1.607.306	2.518.317
(=) LUCRO BRUTO	595.026	418.254
(-) DESPESAS OPERACIONAIS	2.594.130	5.850.713
(=) LUCRO (PREJ) OPERACIONAL	-1.999.104	-5.432.459
RESULTADO NAO OPERACIONAL	-62.056	-59.519
SALDO DA CONTA CORRECAO MONET	1.550.586	3.892.299
VARIACOES MONETARIAS	0	0
RESULTADO ANTES DO IR	-510.574	-1.599.679
(-) PROVISOES PARA IR	0	0
(-) PARTICIP. E CONTRIB.	0	0
(=) LUCRO (PREJ) LIQ. EXERC.	-510.574	-1.599.679

ÍNDICES

	1982	1983
LIQUIDEZ		
CORRENTE	0,45	0,48
GERAL	0,24	0,15
ENDIVIDAMENTO		
GERAL	0,25	0,20
LONGO PRAZO	0,12	0,14
EXTERNO	0,11	0,12
INTERNO	0,08	0,05
LUCRATIVIDADE		
MARGEM OPERACIONAL	-0,88	-1,82
MARGEM LIQUIDA	-0,23	-0,54
RETORNO S/ATIVO OPER.	-0,12	-0,12
RETORNO S/CAP. PROPR.	-0,04	-0,04
OUTROS INDICES		
IMOBILIZACAO CAP. PROPR.	1,25	1,22
QUOC. OCUP. (CR$ MILHOES)	16,91	49,04

INFORMAÇÕES COMPLEMENTARES

EMPRESA ENQUADRADA NO PROGRAMA DE DESESTATIZACAO, INSTITUIDO PELO DECRETO 86.215 DE 15/07/81. INCLUIDA NO PROGRAMA PELA EXPOSICAO DE MOTIVOS NUMERO 313 DE 31/08/1981. AGUARDANDO PUBLICACAO DE EDITAL DE PRE-QUALIFICACAO.

DEC. N. 88.315 DE 19/05/83 AUTORIZA ELEVACAO DO CAPITAL SOCIAL PARA CR$ 15.418.248.703,00.

IDENTIFICAÇÃO

CENTRAIS ELETRICAS DE RORAIMA S.A. - CER

DATA/ATO CRIACAO 06/11/1969 ASSEMBLEIA GERAL
DATA/ATO CONSTITUICAO 04/11/1968 LEI 5523
CGC - 05938444000196 TELEX - 02057 DDD - 095 FONE 224-3707
ENDERECO - AV. CAP. ENE GARCEZ, 641
CENTRO
BOA VISTA RR CEP - 69300

DIRETORIA

JOSE RODRIGUES MANIQUE	DIRETOR PRESIDENTE
TULIO ROBERTO DE OLIVEIRA CARVALHO	DIRETOR ADMINISTRATIVO
CELSO TABOADA ACEVEDO	DIRETOR TECNICO
ALVARO NAVARRO DE MORAIS	DIRETOR ECON FINANCEIRO

OBJETIVO

EXPLORACAO DOS SERVICOS DE ENERGIA ELETRICA DO TERRITORIO FEDERAL DE RORAIMA;ELABORACAO DE ESTUDOS E PROJETOS, CONSTRUCAO DE LINHAS DE TRANSMISSAO E DISTRIBUICAO DE ENERGIA ELETRICA.

PRINCIPAIS PRODUTOS E SERVIÇOS

	UNIDADE	1982	1983
FORNEC. DE ENERGIA ELETRICA	MWH	45.604	54.174
PRODUCAO TOTAL CONSUMIDA	MWH	52.996	56.484

COMPOSIÇÃO ACIONÁRIA

	PERCENT. CAP VOT	PERCENT. CAP TOT
UNIAO	85,266	85,367
RORAIMA	85,091	84,507
ELETROBRAS	0,175	0,860
MUNICIPIOS	14,719	14,618
OUTROS	0,015	0,015

PESSOAL

	PROPRIO			
	NUMERO EMPREGADOS		SALARIOS E ENCARGOS (CR$ 1.000)	
	1982	1983	1982	1983
ADMINISTRACAO	84	92	128.705	275.490
OPERACAO	150	169	229.830	506.063
INVESTIMENTOS	0	0	0	0
TOTAL	234	261	358.535	781.553

PRINCIPAIS PARTICIPAÇÕES SOCIETÁRIAS

	PERCENT. CAP VOT	PERCENT. CAP TOT	CAPITAL (CR$ 1.000)	REF. PAGINA
BANCO DE RORAIMA S.A. - BANRORAIMA	0,186	0,105	1.380.166	692
TELECOMUNICACOES DE RORAIMA S.A. - TELAIMA	2,690	0,008	952.650	198

DADOS DE BALANÇO (Cr$ 1.000)

ATIVO	1982	1983
ATIVO CIRCULANTE	760.138	1.877.710
DISPONIVEL	337.153	1.013.938
VALORES	283.537	446.440
ESTOQUES	136.975	412.392
OUTROS	2.473	4.940
REALIZAVEL A LONGO PRAZO	152	0
VALORES A RECEBER	152	0
OUTROS	0	0
ATIVO PERMANENTE	3.497.759	9.799.981
INVESTIMENTOS	7.620	21.950
PARTICIPACOES	7.620	21.950
OUTROS	0	0
ATIVO IMOBILIZADO	3.408.516	9.542.147
IMOBILIZACOES TECNICAS	3.993.487	11.484.791
(-) DEPRECIACOES, AMORT.	584.971	1.942.644
ATIVO DIFERIDO	81.623	235.884
TOTAL DO ATIVO	4.258.049	11.677.691

PASSIVO	1982	1983
PASSIVO CIRCULANTE	970.784	3.200.399
EMPREST/FINANC (MOEDA NAC.)	12.801	32.808
EMPREST/FINANC (MOEDA ESTR.)	0	0
FORNECEDORES/EMPREITEIROS	347.847	1.469.128
OUTROS	610.136	1.698.463
EXIGIVEL A LONGO PRAZO	847.738	2.325.310
EMPREST/FINANC (MOEDA NAC.)	82.000	177.606
EMPREST/FINANC (MOEDA ESTR.)	0	0
ADIANT. P/ AUMENTO CAPITAL	0	0
OUTROS	765.738	2.147.704
RESULT. EXERCICIOS FUTUROS	0	0
PATRIMONIO LIQUIDO	2.439.527	6.151.982
CAPITAL INTEGRALIZADO	1.088.685	2.541.189
RESERVAS	1.350.842	3.610.793
RESERVAS DE CAPITAL	916.305	3.141.341
RESERVAS DE AVALIACAO	0	0
RESERVAS DE LUCRO	236.746	469.452
LUCROS(PREJ.) ACUMULADOS	197.791	0
TOTAL DO PASSIVO	4.258.049	11.677.691

DEMONSTRAÇÃO DO RESULTADO (Cr$ 1.000)

	1982	1983
RECEITA BRUTA VENDAS SERVICOS	1.762.180	4.562.659
(-) DEDUCOES	45.136	178.021
(=) RECEITA LIQUIDA	1.717.044	4.384.638
(-) CUSTO MERCADORIAS SERVICOS	1.019.068	3.359.122
(=) LUCRO BRUTO	697.976	1.025.516
(-) DESPESAS OPERACIONAIS	755.587	1.746.721
(=) LUCRO (PREJ) OPERACIONAL	-57.611	-721.205
RESULTADO NAO OPERACIONAL	-459	-394.368
SALDO DA CONTA CORRECAO MONET	435.140	1.823.986
VARIACOES MONETARIAS	-417.368	-1.353.329
RESULTADO ANTES DO IR	-40.298	-644.916
(-) PROVISOES PARA IR	0	0
(-) PARTICIP. E CONTRIB.	0	0
(=) LUCRO (PREJ) LIQ. EXERC.	-40.298	-644.916

ÍNDICES

	1982	1983
LIQUIDEZ		
CORRENTE	0,78	0,59
GERAL	0,42	0,34
ENDIVIDAMENTO		
GERAL	0,43	0,47
LONGO PRAZO	0,20	0,20
EXTERNO		
INTERNO	0,02	0,02
LUCRATIVIDADE		
MARGEM OPERACIONAL	-0,03	-0,16
MARGEM LIQUIDA	-0,02	-0,14
RETORNO S/ATIVO OPER.	-0,01	-0,06
RETORNO S/CAP. PROPR.	-0,02	-0,10
OUTROS INDICES		
IMOBILIZACAO CAP.PROPR.	1,43	1,59
QUOC. OCUP. (CR$ MILHOES)	14,57	36,56

INFORMAÇÕES COMPLEMENTARES

-AGO DE 27.04.84 (PAUTA) - TOMADA DE CONTAS DOS ADMINISTRADORES E EXAME E POSSE DOS MEMBROS DO CONSELHO FISCAL PARA O EXERCICIO DE 1984 AUMENTO DO CAPITAL SOCIAL COM RECURSOS DA CORRECAO MONETARIA DO CAPITAL INTEGRALIZADO.

IDENTIFICAÇÃO

CIA. DE ELETRICIDADE DO AMAPA - CEA

DATA/ATO CRIACAO 02/03/1956 LEI N 2740

CGC - 05965546000109 TELEX - 01714 DDD - 096 FONE 222-0308
ENDERECO - AV. PE. JULIO MARIA LIOMBAERD, 1900

MACAPA AP CEP - 68900

DIRETORIA

VIVALDO ELOY DE OLIVEIRA	PRESIDENTE
CARLOS ELIOMAR CHAGAS DE ARAGAO	DIR ADM FINANCEIRO
RAIMUNDO NONATO DA SILVA PIRES	DIR TECNICO

OBJETIVO

EXPLORACAO DOS SERVS. DE ENERGIA ELETRICA DO TERRITORIO FEDERAL DO AMAPA, ELABORACAO DE ESTUDOS E PROJETOS, CONSTRUCAO E OPERACAO DE USINAS PRODUTORAS DE ENERGIA ELETRICA.

PRINCIPAIS PRODUTOS E SERVIÇOS

	UNIDADE	1982	1983
FORNECIMENTO ENERGIA ELETRICA	KW	85.076.490	85.060.611
PRODUCAO TOTAL CONSUMIDA	KW	3.355.000	3.213.000
ENERGIA COMPRADA DA ELETRONORTE	KW	103.602.000	104.188.642

COMPOSIÇÃO ACIONÁRIA

	PERCENT. CAP VOT	PERCENT. CAP TOT
UNIAO	94,273	94,273
AMAPA	94,068	94,068
ELETROBRAS	0,205	0,205
MUNICIPIOS	5,727	5,727

PESSOAL

	PROPRIO			
	NUMERO EMPREGADOS		SALARIOS E ENCARGOS (CR$ 1.000)	
	1982	1983	1982	1983
ADMINISTRACAO	189	135	142.632	359.363
OPERACAO	120	174	127.913	282.338
INVESTIMENTOS	52	47	113.187	262.625
TOTAL	361	356	383.732	904.326

PRINCIPAIS PARTICIPAÇÕES SOCIETÁRIAS

DADOS DE BALANÇO (Cr$ 1.000)

ATIVO	1982	1983
ATIVO CIRCULANTE	535.888	1.416.273
DISPONIVEL	178.174	346.478
VALORES	264.656	935.856
ESTOQUES	90.288	122.852
OUTROS	2.770	11.087
REALIZAVEL A LONGO PRAZO	5.645	17.367
VALORES A RECEBER	0	0
OUTROS	5.645	17.367
ATIVO PERMANENTE	4.041.454	11.881.679
INVESTIMENTOS	234	599
PARTICIPACOES	234	599
OUTROS	0	0
ATIVO IMOBILIZADO	3.839.712	11.171.556
IMOBILIZACOES TECNICAS	4.353.013	12.855.251
(-) DEPRECIACOES, AMORT.	513.301	1.683.695
ATIVO DIFERIDO	201.508	709.524
TOTAL DO ATIVO	4.582.987	13.315.319

PASSIVO	1982	1983
PASSIVO CIRCULANTE	965.315	2.781.622
EMPREST/FINANC (MOEDA NAC.)	0	0
EMPREST/FINANC (MOEDA ESTR.)	0	0
FORNECEDORES/EMPREITEIROS	265.631	641.410
OUTROS	699.684	2.140.212
EXIGIVEL A LONGO PRAZO	21.671	149.479
EMPREST/FINANC (MOEDA NAC.)	0	0
EMPREST/FINANC (MOEDA ESTR.)	0	0
ADIANT. P/ AUMENTO CAPITAL	0	0
OUTROS	21.671	149.479
RESULT. EXERCICIOS FUTUROS	0	0
PATRIMONIO LIQUIDO	3.596.001	10.384.218
CAPITAL INTEGRALIZADO	1.647.556	3.258.263
RESERVAS	1.948.445	7.125.955
RESERVAS DE CAPITAL	1.610.707	5.101.747
RESERVAS DE AVALIACAO	0	0
RESERVAS DE LUCRO	287.970	1.827.464
LUCROS (PREJ.) ACUMULADOS	49.768	196.744
TOTAL DO PASSIVO	4.582.987	13.315.319

DEMONSTRAÇÃO DO RESULTADO (Cr$ 1.000)

	1982	1983
RECEITA BRUTA VENDAS SERVICOS	1.219.796	2.741.118
(-) DEDUCOES	46.228	193.956
(=) RECEITA LIQUIDA	1.173.568	2.547.162
(-) CUSTO MERCADORIAS SERVICOS	0	0
(=) LUCRO BRUTO	1.173.568	2.547.162
(-) DESPESAS OPERACIONAIS	1.083.063	2.549.908
(=) LUCRO (PREJ) OPERACIONAL	90.505	-2.746
RESULTADO NAO OPERACIONAL	56.574	115.035
SALDO DA CONTA CORRECAO MONET	219.681	1.154.809
VARIACOES MONETARIAS	-7.850	-54.784
RESULTADO ANTES DO IR	358.910	1.212.314
(-) PROVISOES PARA IR	0	60.185
(-) PARTICIP. E CONTRIB.	35.569	0
(=) LUCRO (PREJ) LIQ. EXERC.	323.341	1.152.129

ÍNDICES

	1982	1983
LIQUIDEZ		
CORRENTE	0,56	0,51
GERAL	0,55	0,49
ENDIVIDAMENTO		
GERAL	0,22	0,22
LONGO PRAZO	0,00	0,01
EXTERNO		
INTERNO		
LUCRATIVIDADE		
MARGEM OPERACIONAL	0,07	0,00
MARGEM LIQUIDA	0,27	0,42
RETORNO S/ATIVO OPER.	0,02	0,00
RETORNO S/CAP. PROPR.	0,09	0,11
OUTROS INDICES		
IMOBILIZACAO CAP. PROPR.	1,12	1,14
QUOC. OCUP. (CR$ MILHOES)	10,64	31,38

INFORMAÇÕES COMPLEMENTARES

IDENTIFICAÇÃO

CIA. DE ALUMINIO DO NORDESTE - ALUNE

DATA/ATO CRIACAO 27/08/1979 EXPOSICAO DE MOTIVOS
DATA/ATO CONSTITUICAO 27/08/1979 ESCRITURA PUBLICA
CGC - 11510294000118 TELEX - DDD - 081 FONE 326-0988
ENDERECO - AV DOMINGOS FERREIRA, 2222
CONJ 203 SALA 02 BOA VIAGEM
RECIFE PE CEP - 50000

DIRETORIA

PAULO GUSTAVO DE ARAUJO CUNHA	DIRETOR PRESIDENTE
FERRY E DE FARIA P ROSENSTOCK	DIRETOR ADM FINANCEIRO

OBJETIVO

INSTALACAO, OPERACAO E EXPLORACAO DE UMA USINA DESTINADA A PRODUCAO E COMERCIALIZACAO DE ALUMINIO METALICO PRIMARIO.

PRINCIPAIS PRODUTOS E SERVIÇOS

EM FASE IMPLANTACAO E EM PROCESSO DE PRIVATIZACAO.

COMPOSIÇÃO ACIONÁRIA

	PERCENT. CAP VOT	PERCENT. CAP TOT
UNIAO	**51,772**	**43,315**
SUDENE	51,772	43,315
ESTADO	**48,220**	**40,344**
GOV. EST. PE	48,220	40,344
OUTROS	**0,008**	**16,341**

PESSOAL

	NUMERO EMPREGADOS 1982	1983	PROPRIO SALARIOS E ENCARGOS (CR$ 1.000) 1982	1983
ADMINISTRACAO	0	0	0	0
OPERACAO	0	0	0	0
INVESTIMENTOS	1	0	3.565	0
T O T A L	**1**	**0**	**3.565**	**0**

PRINCIPAIS PARTICIPAÇÕES SOCIETÁRIAS

DADOS DE BALANÇO (Cr$ 1.000)

ATIVO	1982	1983
ATIVO CIRCULANTE	1.768	2.671
DISPONIVEL	1.619	629
VALORES	0	0
ESTOQUES	0	0
OUTROS	149	2.042
REALIZAVEL A LONGO PRAZO	0	0
VALORES A RECEBER	0	0
OUTROS	0	0
ATIVO PERMANENTE	173.829	443.672
INVESTIMENTOS	0	0
PARTICIPACOES	0	0
OUTROS	0	0
ATIVO IMOBILIZADO	3.980	925
IMOBILIZACOES TECNICAS	0	0
(-) DEPRECIACOES, AMORT.	0	0
ATIVO DIFERIDO	169.849	442.747
TOTAL DO ATIVO	175.597	446.343

PASSIVO	1982	1983
PASSIVO CIRCULANTE	49	0
EMPREST/FINANC (MOEDA NAC.)	0	0
EMPREST/FINANC (MOEDA ESTR.)	0	0
FORNECEDORES/EMPREITEIROS	0	0
OUTROS	49	0
EXIGIVEL A LONGO PRAZO	78.829	198.500
EMPREST/FINANC (MOEDA NAC.)	0	0
EMPREST/FINANC (MOEDA ESTR.)	0	0
ADIANT. P/ AUMENTO CAPITAL	77.144	194.176
OUTROS	1.685	4.324
RESULT. EXERCICIOS FUTUROS	0	0
PATRIMONIO LIQUIDO	96.719	247.843
CAPITAL INTEGRALIZADO	48.483	96.155
RESERVAS	48.236	151.688
RESERVAS DE CAPITAL	47.827	150.954
RESERVAS DE AVALIACAO	0	0
RESERVAS DE LUCRO	409	734
LUCROS(PREJ.) ACUMULADOS	0	0
TOTAL DO PASSIVO	175.597	446.343

DEMONSTRAÇÃO DO RESULTADO (Cr$ 1.000)

RECEITA BRUTA VENDAS SERVICOS	
(-) DEDUCOES	
(=) RECEITA LIQUIDA	
(-) CUSTO MERCADORIAS SERVICOS	
(=) LUCRO BRUTO	
(-) DESPESAS OPERACIONAIS	
(=) LUCRO (PREJ) OPERACIONAL	
RESULTADO NAO OPERACIONAL	
SALDO DA CONTA CORRECAO MONET	
VARIACOES MONETARIAS	
RESULTADO ANTES DO IR	
(-) PROVISOES PARA IR	
(-) PARTICIP. E CONTRIB.	
(=) LUCRO (PREJ) LIQ. EXERC.	

ÍNDICES

	1982	1983
LIQUIDEZ		
CORRENTE	36,08	0,00
GERAL	0,02	0,01
ENDIVIDAMENTO		
GERAL	0,45	0,44
LONGO PRAZO	0,45	0,44
EXTERNO		
INTERNO		
LUCRATIVIDADE		
MARGEM OPERACIONAL		
MARGEM LIQUIDA		
RETORNO S/ATIVO OPER.		
RETORNO S/CAP.PROPR.		
OUTROS INDICES		
IMOBILIZACAO CAP.PROPR.	1,80	1,79
QUOC. OCUP.(CR$ MILHOES)	3,98	0,00

INFORMAÇÕES COMPLEMENTARES

AGO DE 26/04/84 -ELEVA CAPITAL SOCIAL DE CR$96.155.742,00 PARA CR$247.096.017,00.

IDENTIFICAÇÃO

EMPRESA GERENCIAL DE PROJETOS NAVAIS - EMGEPRON

DATA/ATO CRIACAO 09/06/1982 LEI 7000
DATA/ATO CONSTITUICAO 06/08/1982 REG 3330001011 4 NA JUCERJ
CGC - 27816487000131 TELEX - 21531 DDD - 021 FONE 253-4090
ENDERECO - ILHA DAS COBRAS ED 26 3 ANDAR
CENTRO
RJ RJ CEP -

DIRETORIA

ROBERTO DE PAULA MESIANO	DIRETOR PRESIDENTE
HAMILTON SIQUEIRA BARROS	DIRETOR DE ADMINIST FIN

OBJETIVO

1) PROMOVER A INDUSTRIA MILITAR NAVAL BRASILEIRA E ATIVIDADES CORRELATAS, ABRANGENDO, INCLUSIVE, A PESQUISA E O DESENVOLVIMENTO,
2) GERENCIAR PROJETOS INTEGRANTES DE PROGRAMAS APROVADOS PELO M.M
3) PROMOVER OU EXECUTAR ATIVIDADES VINCULADAS A OBTENCAO E MANUTENCAO DE MATERIAL MILITAR NAVAL.

PRINCIPAIS PRODUTOS E SERVIÇOS

GERENCIA PROJETOS NAVAIS

COMPOSIÇÃO ACIONÁRIA

PESSOAL

	P R O P R I O			
	NUMERO EMPREGADOS		SALARIOS E ENCARGOS (CR$ 1.000)	
	1982	1983	1982	1983
ADMINISTRACAO	0	0	0	0
OPERACAO	0	6	0	12.400
INVESTIMENTOS	0	0	0	0
T O T A L	**0**	**6**	**0**	**12.400**

PRINCIPAIS PARTICIPAÇÕES SOCIETÁRIAS

DADOS DE BALANÇO (Cr$ 1.000)

ATIVO	1982	1983
ATIVO CIRCULANTE	24.722.122	105.255.313
DISPONIVEL	1.425	180.799
VALORES	0	0
ESTOQUES	0	0
OUTROS	24.720.697	105.074.514
REALIZAVEL A LONGO PRAZO	7.959.105	39.725.142
VALORES A RECEBER	0	0
OUTROS	7.959.105	39.725.142
ATIVO PERMANENTE	0	25.924
INVESTIMENTOS	0	0
PARTICIPACOES	0	0
OUTROS	0	0
ATIVO IMOBILIZADO	0	25.924
IMOBILIZACOES TECNICAS	0	26.913
(-) DEPRECIACOES, AMORT.	0	989
ATIVO DIFERIDO	0	0
TOTAL DO ATIVO	32.681.227	145.006.379

PASSIVO	1982	1983
PASSIVO CIRCULANTE	0	395.223
EMPREST/FINANC (MOEDA NAC.)	0	0
EMPREST/FINANC (MOEDA ESTR.)	0	0
FORNECEDORES/EMPREITEIROS	0	1.964
OUTROS	0	393.259
EXIGIVEL A LONGO PRAZO	32.679.802	144.420.534
EMPREST/FINANC (MOEDA NAC.)	0	0
EMPREST/FINANC (MOEDA ESTR.)	32.679.802	144.420.534
ADIANT. P/ AUMENTO CAPITAL	0	0
OUTROS	0	0
RESULT. EXERCICIOS FUTUROS	0	0
PATRIMONIO LIQUIDO	1.425	190.622
CAPITAL INTEGRALIZADO	1.000	1.000
RESERVAS	425	189.622
RESERVAS DE CAPITAL	299	2.549
RESERVAS DE AVALIACAO	0	0
RESERVAS DE LUCRO	0	23
LUCROS(PREJ.) ACUMULADOS	126	187.050
TOTAL DO PASSIVO	32.681.227	145.006.379

DEMONSTRAÇÃO DO RESULTADO (Cr$ 1.000)

	1982	1983
RECEITA BRUTA VENDAS SERVICOS	0	2.686.775
(-) DEDUCOES	0	0
(=) RECEITA LIQUIDA	0	2.686.775
(-) CUSTO MERCADORIAS SERVICOS	0	2.335.768
(=) LUCRO BRUTO	0	351.007
(-) DESPESAS OPERACIONAIS	0	185.418
(=) LUCRO (PREJ) OPERACIONAL	0	165.589
RESULTADO NAO OPERACIONAL	425	31.272
SALDO DA CONTA CORRECAO MONET	-299	5.797
VARIACOES MONETARIAS	0	0
RESULTADO ANTES DO IR	126	202.658
(-) PROVISOES PARA IR	0	15.834
(-) PARTICIP. E CONTRIB.	0	0
(=) LUCRO (PREJ) LIQ. EXERC.	126	186.824

ÍNDICES

	1982	1983
LIQUIDEZ		
CORRENTE	0,00	266,32
GERAL	1,00	1,00
ENDIVIDAMENTO		
GERAL	1,00	1,00
LONGO PRAZO	1,00	1,00
EXTERNO	1,00	1,00
INTERNO		
LUCRATIVIDADE		
MARGEM OPERACIONAL		0,06
MARGEM LIQUIDA	0,00	0,07
RETORNO S/ATIVO OPER.		0,00
RETORNO S/CAP.PROPR.	0,09	0,98
OUTROS INDICES		
IMOBILIZACAO CAP.PROPR.		0,14
QUOC. OCUP.(CR$ MILHOES)		4,32

INFORMAÇÕES COMPLEMENTARES

IDENTIFICAÇÃO

CENTRAIS ELETRICAS BRASILEIRAS S.A. - ELETROBRAS

DATA/ATO CRIACAO 25/04/1961 LEI N 3890 A
DATA/ATO CONSTITUICAO 13/06/1962 DECRETO N 1178
CGC - 00001180000126 TELEX - 11450 DDD - 061 FONE 223-1009
ENDERECO - SAN - ED DA PETROBRAS
4 ANDAR
BRASILIA DF CEP - 70000

DIRETORIA

JOSE COSTA CAVALCANTI	PRESIDENTE
MASATO YOKOTA	DIR ECONOMICO FINANCEIRO
MAURO MOREIRA	DIR DE COORDENACAO
JOSE MARCONDES BRITO DE CARVALHO	DIR DE OPER DE SISTEMAS
ANTONIO CARLOS TATIT HOLTZ	DIR DE PLANEJ E ENG
EVANDRO MOREIRA DE SOUZA LIMA	DIR DE GESTAO EMPRES

OBJETIVO

COORDENAR TECNICA, FINANCEIRA E ADMINISTRATIVAMENTE O SETOR DE ENERGIA ELETRICA. ELABORAR, ACOMPANHAR E CONTROLAR O ORCAMENTO PLURIANUAL DO SETOR DE ENERGIA ELETRICA. PARTICIPAR ACIONARIAMENTE, CONCEDER FINANCIAMENTOS E PRESTAR GARANTIA EM FAVOR DE EMPRESAS CONCESSIONARIAS DO SERVICO PUBLICO DE ENERGIA ELETRICA.

PRINCIPAIS PRODUTOS E SERVIÇOS

	UNIDADE	1982	1983
PRODUCAO BRUTA DE ENERGIA ELETRICA-BRASIL	GWH		
HIDRAULICA		141.132	151.471
TERMO		10.867	10.499
TOTAL		151.999	161.970

COMPOSIÇÃO ACIONÁRIA

	PERCENT. CAP VOT	PERCENT. CAP TOT
UNIAO	**100,000**	**99,750**
UNIAO FEDERAL	52,018	52,230
BNDES	46,085	45,620
CEF	1,897	1,900
OUTROS	**0,000**	**0,250**

PESSOAL

	PROPRIO			
	NUMERO EMPREGADOS		SALARIOS E ENCARGOS (CR$ 1.000)	
	1982	1983	1982	1983
ADMINISTRACAO	2.013	1.953	8.763.612	15.732.533
OPERACAO	0	0	0	0
INVESTIMENTOS	0	0	0	0
T O T A L	**2.013**	**1.953**	**8.763.612**	**15.732.533**

PRINCIPAIS PARTICIPAÇÕES SOCIETÁRIAS

	PERCENT. CAP VOT	PERCENT. CAP TOT	CAPITAL (CR$ 1.000)	REF. PAGINA
CENTRAIS ELETRICAS DO SUL DO BRASIL S.A. - ELETROSUL	99,520	99,520	148.797.837	332
FURNAS CENTRAIS ELETRICAS S.A.	99,580	99,180	206.791.735	340
CIA. HIDRO ELETRICA DO SAO FRANCISCO - CHESF	100,000	98,820	159.278.177	336
CENTRAIS ELETRICAS DO NORTE DO BRASIL S.A. - ELETRONORTE	97,300	97,300	275.348.380	330
ESPIRITO SANTO CENTRAIS ELETRICAS S.A - ESCELSA	88,160	88,160	21.254.356	338
LIGHT - SERVICOS DE ELETRICIDADE S.A.	82,150	82,150	222.208.813	334
ITAIPU BINACIONAL	50,000	50,000	98.400.000	442
COMPANHIA DE ELETRICIDADE DO ESTADO DO RIO DE JANEIRO	25,630	25,630	27.042.341	698
CENTRAIS ELETRICAS DE MINAS GERAIS S.A. - CEMIG	3,510	16,190	213.000.000	710
CIA. PAULISTA DE FORCA E LUZ	13,420	13,420	52.034.190	734
CENTRAIS ELETRICAS DE GOIAS S.A. - CELG	5,160	13,060	37.088.484	704

DADOS DE BALANÇO (Cr$ 1.000)

ATIVO	1982	1983
ATIVO CIRCULANTE	215.430.052	459.002.198
DISPONIVEL	11.643.941	11.454.410
VALORES	164.705.581	395.416.576
ESTOQUES	0	0
OUTROS	39.080.530	52.131.212
REALIZAVEL A LONGO PRAZO	3.080.088.853	9.971.463.468
VALORES A RECEBER	2.879.942.126	9.202.535.729
OUTROS	200.146.727	768.927.739
ATIVO PERMANENTE	1.627.357.293	5.098.795.869
INVESTIMENTOS	1.623.248.483	5.085.723.310
PARTICIPACOES	1.623.248.483	5.085.723.310
OUTROS	0	0
ATIVO IMOBILIZADO	4.108.810	13.072.559
IMOBILIZACOES TECNICAS	7.015.220	21.197.782
(-) DEPRECIACOES, AMORT.	2.906.410	8.125.223
ATIVO DIFERIDO	0	0
TOTAL DO ATIVO	4.922.876.198	15.529.261.535

PASSIVO	1982	1983
PASSIVO CIRCULANTE	218.472.948	1.073.303.201
EMPREST/FINANC (MOEDA NAC.)	42.673.216	96.239.337
EMPREST/FINANC (MOEDA ESTR.)	35.524.094	548.042.441
FORNECEDORES/EMPREITEIROS	174.730	428.714
OUTROS	140.100.908	428.592.709
EXIGIVEL A LONGO PRAZO	2.761.866.076	8.322.666.445
EMPREST/FINANC (MOEDA NAC.)	230.273.889	636.749.699
EMPREST/FINANC (MOEDA ESTR.)	852.331.920	3.092.284.172
ADIANT. P/ AUMENTO CAPITAL	250.640.276	309.139.608
OUTROS	1.428.619.991	4.284.492.966
RESULT. EXERCICIOS FUTUROS	0	0
PATRIMONIO LIQUIDO	1.942.537.174	6.133.291.889
CAPITAL INTEGRALIZADO	360.000.000	1.321.698.000
RESERVAS	1.582.537.174	4.811.593.889
RESERVAS DE CAPITAL	517.678.864	1.690.314.988
RESERVAS DE AVALIACAO	0	0
RESERVAS DE LUCRO	879.994.538	2.870.654.933
LUCROS(PREJ.) ACUMULADOS	184.863.772	250.623.968
TOTAL DO PASSIVO	4.922.876.198	15.529.261.535

DEMONSTRAÇÃO DO RESULTADO (Cr$ 1.000)

	1982	1983
RECEITA BRUTA VENDAS SERVICOS	497.032.076	1.430.531.151
(-) DEDUCOES	0	0
(=) RECEITA LIQUIDA	497.032.076	1.430.531.151
(-) CUSTO MERCADORIAS SERVICOS	0	0
(=) LUCRO BRUTO	497.032.076	1.430.531.151
(-) DESPESAS OPERACIONAIS	214.891.338	593.742.675
(=) LUCRO (PREJ) OPERACIONAL	282.140.738	836.788.476
RESULTADO NAO OPERACIONAL	-701.690	-36.873
SALDO DA CONTA CORRECAO MONET	-233.971.523	-513.978.806
VARIACOES MONETARIAS	208.305.549	349.906.700
RESULTADO ANTES DO IR	255.773.074	672.679.497
(-) PROVISOES PARA IR	3.503.470	3.402.360
(-) PARTICIP. E CONTRIB.	2.489.747	5.733.952
(=) LUCRO (PREJ) LIQ. EXERC.	249.779.857	663.543.185

ÍNDICES

	1982	1983
LIQUIDEZ		
CORRENTE	0,99	0,43
GERAL	1,11	1,11
ENDIVIDAMENTO		
GERAL	0,61	0,61
LONGO PRAZO	0,56	0,54
EXTERNO	0,20	0,25
INTERNO	0,04	0,03
LUCRATIVIDADE		
MARGEM OPERACIONAL	0,57	0,58
MARGEM LIQUIDA	0,50	0,46
RETORNO S/ATIVO OPER.	0,09	0,08
RETORNO S/CAP.PROPR.	0,13	0,11
OUTROS INDICES		
IMOBILIZACAO CAP.PROPR.	0,84	0,83
QUOC. OCUP.(CR$ MILHOES)	2,04	6,69

INFORMAÇÕES COMPLEMENTARES

EM 30.04.84 O CAPITAL SOCIAL FOI ELEVADO PARA CR$2.586,7 BILHOES

IDENTIFICAÇÃO

CENTRAIS ELETRICAS DO NORTE DO BRASIL S.A. - ELETRONORTE

DATA/ATO CRIACAO 30/07/1973 DECRETO LEI N 72548
DATA/ATO CONSTITUICAO 26/07/1973 ESCRITURA PUBL N 53300002819
CGC - 00357038000116 TELEX - 01279 DDD - 061 FONE 212-5151
ENDERECO - SCN QUADRA 6 BLOCOS A B E C
CJ A VENANCIO 3000 PLANO PILOTO
BRASILIA DF CEP - 70330

DIRETORIA

MIGUEL RODRIGUES NUNES	PRESIDENTE
NEWTON BURLAMAQUI BARREIRA	DIR SUPRIMENTOS
IZIDORO LECHUGA MARTIN	DIR.OPERACAO
KERMAN JOSE MACHADO	DIR TECNICO
ADOLPHO SERGIO RAMOS MASSA	DIR FINANCEIRO
HELIO CUNHA COSTA	DIR ADMINISTRATIVO

OBJETIVO

PROJETAR, CONSTRUIR E OPERAR USINAS PRODUTORAS E LINHAS DE TRANSMISSAO E DISTRIBUICAO DE ENERGIA,TENDO COMO AREA DE ATUACAO PARTE DO ESTADO DE GOIAS (AO NORTE DO PARALELO 12 GRAUS), E OS ESTADOS DE MATO GROSSO, MARANHAO, PARA, AMAZONAS,ACRE E RONDONIA E OS TERRITORIOS DE RORAIMA E AMAPA

PRINCIPAIS PRODUTOS E SERVIÇOS

	UNIDADE	1982	1983
CAPACIDADE INSTALADA			
-HIDRO	MW	40	40
-TERMO	MW	656	690
PRODUCAO	MWH	1.294.633	1.325.016

CONSTRUCAO DA HIDRELETRICA DE TUCURUI (4.000 MW PRIMEIRA ETAPA) DA HIDRELETRICA DE BALBINA (250 MW), DA HIDRELETRICA DE SAMUEL (215 MW)

COMPOSIÇÃO ACIONÁRIA

	PERCENT. CAP VOT	PERCENT. CAP TOT
UNIAO	**97,303**	**97,303**
ELETROBRAS	97,303	97,303
ESTADO	**1,636**	**1,636**
CELPA	1,028	1,028
CELETRAMAZON	0,608	0,608
MUNICIPIOS	**0,843**	**0,843**
OUTROS	**0,218**	**0,218**

PESSOAL

	PROPRIO				CONTRATADO POR TERCEIROS E/OU SOB CONVENIOS			
	NUMERO EMPREGADOS		SALARIOS E ENCARGOS (CR$ 1.000)		NUMERO EMPREGADOS		SALARIOS E ENCARGOS (CR$ 1.000)	
	1982	1983	1982	1983	1982	1983	1982	1983
ADMINISTRACAO	279	312	955.519	2.422.304	165	212	179.671	380.047
OPERACAO	2.482	2.705	5.025.908	11.021.151	0	0	0	0
INVESTIMENTOS	1.250	1.277	4.364.238	8.440.101	0	0	0	0
T O T A L	**4.011**	**4.294**	**10.345.665**	**21.883.556**	**165**	**212**	**179.671**	**380.047**

PRINCIPAIS PARTICIPAÇÕES SOCIETÁRIAS

DADOS DE BALANÇO (Cr$ 1.000)

ATIVO	1982	1983
ATIVO CIRCULANTE	21.571.471	36.907.631
DISPONIVEL	7.476.744	4.040.224
VALORES	7.233.520	18.804.949
ESTOQUES	2.722.628	5.102.001
OUTROS	4.138.579	8.960.457
REALIZAVEL A LONGO PRAZO	34.528.003	795.527
VALORES A RECEBER	34.528.003	795.527
OUTROS	0	0
ATIVO PERMANENTE	1.188.636.832	4.877.122.284
INVESTIMENTOS	11.710.816	41.295.625
PARTICIPACOES	0	0
OUTROS	11.710.816	41.295.625
ATIVO IMOBILIZADO	997.620.208	4.015.478.068
IMOBILIZACOES TÈCNICAS	1.017.883.578	4.092.843.209
(-) DEPRECIACOES, AMORT.	20.263.370	77.365.141
ATIVO DIFERIDO	179.305.808	820.348.591
TOTAL DO ATIVO	1.244.736.306	4.914.825.442

PASSIVO	1982	1983
PASSIVO CIRCULANTE	131.716.212	602.391.567
EMPREST/FINANC (MOEDA NAC.)	2.136.774	50.170.121
EMPREST/FINANC (MOEDA ESTR.)	13.831.437	98.863.575
FORNECEDORES/EMPREITEIROS	100.069.037	383.511.498
OUTROS	15.678.964	69.846.373
EXIGIVEL A LONGO PRAZO	859.606.327	3.021.526.384
EMPREST/FINANC (MOEDA NAC.)	518.013.433	1.633.836.127
EMPREST/FINANC (MOEDA ESTR.)	244.593.004	1.039.726.281
ADIANT. P/ AUMENTO CAPITAL	41.944.552	0
OUTROS	55.055.338	347.963.976
RESULT. EXERCICIOS FUTUROS	0	0
PATRIMONIO LIQUIDO	253.413.767	1.290.907.491
CAPITAL INTEGRALIZADO	53.938.991	275.348.380
RESERVAS	199.474.776	1.015.559.111
RESERVAS DE CAPITAL	45.188.130	162.840.035
RESERVAS DE AVALIACAO	0	0
RESERVAS DE LUCRO	154.286.646	851.325.456
LUCROS(PREJ.) ACUMULADOS	0	1.393.620
TOTAL DO PASSIVO	1.244.736.306	4.914.825.442

DEMONSTRAÇÃO DO RESULTADO (Cr$ 1.000)

	1982	1983
RECEITA BRUTA VENDAS SERVICOS	42.611.595	108.812.210
(-) DEDUCOES	1.836.426	12.916.671
(=) RECEITA LIQUIDA	40.775.169	95.895.539
(-) CUSTO MERCADORIAS SERVICOS	37.535.541	111.207.774
(=) LUCRO BRUTO	3.239.628	-15.312.235
(-) DESPESAS OPERACIONAIS	64.588.270	182.128.852
(=) LUCRO (PREJ) OPERACIONAL	-61.348.642	-197.441.087
RESULTADO NAO OPERACIONAL	60.490.173	234.732.390
SALDO DA CONTA CORRECAO MONET	416.087.617	2.019.814.391
VARIACOES MONETARIAS	-346.020.596	-1.585.857.309
RESULTADO ANTES DO IR	69.208.552	471.248.385
(-) PROVISOES PARA IR	2.288.885	14.389.523
(-) PARTICIP. E CONTRIB.	1.641.737	0
(=) LUCRO (PREJ) LIQ. EXERC.	65.277.930	456.858.862

ÍNDICES

	1982	1983
LIQUIDEZ		
CORRENTE	0,16	0,06
GERAL	0,06	0,01
ENDIVIDAMENTO		
GERAL	0,80	0,74
LONGO PRAZO	0,69	0,61
EXTERNO	0,28	0,28
INTERNO	0,34	0,29
LUCRATIVIDADE		
MARGEM OPERACIONAL	-1,44	-1,81
MARGEM LIQUIDA	1,53	4,20
RETORNO S/ATIVO OPER.	-0,05	-0,04
RETORNO S/CAP. PROPR.	0,26	0,35
OUTROS INDICES		
IMOBILIZACAO CAP. PROPR.	4,69	3,78
QUOC. OCUP. (CR$ MILHOES)	248,72	935,14

INFORMAÇÕES COMPLEMENTARES

EM 27.04.84 CAPITAL SOCIAL ELEVADO PARA CR$423.431.680 MIL

IDENTIFICAÇÃO

CENTRAIS ELETRICAS DO SUL DO BRASIL S.A. - ELETROSUL

DATA/ATO CRIACAO 23/04/1969 DECRETO LEI N 64395
DATA/ATO CONSTITUICAO 23/12/1968 ESCRITURA DE CONSTITUICAO
CGC - 00073957000168 TELEX - 00164 DDD - 0482 FONE 33-7010
ENDERECO - RUA DEP ANTONIO EDU VIEIRA, S/N
PANTANAL
FLORIANOPOLIS SC CEP - 88000

DIRETORIA

TELMO THOMPSON FLORES	PRESIDENTE
EDILBERTO COSTA	DIRETOR FINANCEIRO
NEREU GUIDI	DIRETOR ADMINISTRATIVO
ARTURO ANDREOLI	DIRETOR ENG E CONSTRUCAO
WALTER JOBIM FILHO	DIRETOR DE SUPRIMENTOS
ROBERTO LEITE SCHULMANN	DIRETOR OPERACAO E PLANEJ

OBJETIVO

PROJETAR, CONSTRUIR E OPERAR USINAS PRODUTORAS E LINHAS DE TRANSMISSAO DE ENERGIA TENDO COMO AREA DE ATUACAO OS ESTADOS DO RIO GRANDE DO SUL, SANTA CATARINA, PARANA E MATO GROSSO DO SUL.

PRINCIPAIS PRODUTOS E SERVIÇOS

	UNIDADE	1982	1983
CAPACIDADE INSTALADA			
HIDRO	MW	2.602	2.602
TERMO	MW	620	620
TOTAL	MW	3.222	3.222
PRODUCAO			
HIDRO	MWH	6.415.187	8.112.090
TERMO	MWH	2.557.788	1.828.991
TOTAL	MWH	8.972.975	9.941.081

COMPOSIÇÃO ACIONÁRIA

	PERCENT. CAP VOT	PERCENT. CAP TOT
UNIAO	99,728	99,728
ELETROBRAS	99,523	99,523
USIMINAS	0,205	0,205
ESTADO	0,266	0,266
CEEE	0,175	0,175
OUTROS	0,091	0,091
OUTROS	0,006	0,006

PESSOAL

	PROPRIO				CONTRATADO POR TERCEIROS E/OU SOB CONVENIOS			
	NUMERO EMPREGADOS		SALARIOS E ENCARGOS (CR$ 1.000)		NUMERO EMPREGADOS		SALARIOS E ENCARGOS (CR$ 1.000)	
	1982	1983	1982	1983	1982	1983	1982	1983
ADMINISTRACAO	1.367	1.322	6.439.489	12.556.421	35	22	14.656	17.595
OPERACAO	2.087	2.112	6.124.962	13.921.990	9	4	2.245	2.880
INVESTIMENTOS	980	938	3.729.692	7.823.195	4	2	1.444	1.215
T O T A L	4.434	4.372	16.294.143	34.301.606	48	28	18.345	21.690

PRINCIPAIS PARTICIPAÇÕES SOCIETÁRIAS

	PERCENT. CAP VOT	PERCENT. CAP TOT	CAPITAL (CR$ 1.000)	REF. PAGINA
ALUSUD ALUMINIO DO SUL S/A	0,000	8,002		
CENTRO DE PESQUISA DE ENERGIA ELETRICA - CEPEL	0,000	2,500		342
EMPRESA DE ENERGIA ELETRICA DE MATO GROSSO DO SUL S/A - ENERSUL	0,000	0,070	17.089.778	746
CENTRAIS ELETRICAS MATOGROSSENSES S.A. - CEMAT	0,000	0,050	25.421.284	708
TELECOMUNICACOES DO PARANA S.A. - TELEPAR	0,000	0,047	41.502.795	232
INDUSTRIA E COMERCIO DE CERAMICA - INCOCESA	0,000	0,011		
EMBRAER - EMPRESA BRASILEIRA DE AERONAUTICA S.A.	0,009	0,008	25.608.865	132
TELECOMUNICACOES DE SANTA CATARINA S.A. - TELESC	0,000	0,006	20.511.803	234
TELECOMUNICACOES DO RIO DE JANEIRO S.A. - TELERJ	0,003	0,005	170.656.217	224
CIA. AUXILIAR DE EMPRESAS ELETRICAS BRASILEIRAS - CAEEB	0,106	0,003	2.000.000	428

DADOS DE BALANÇO (Cr$ 1.000)

ATIVO	1982	1983
ATIVO CIRCULANTE	26.364.006	106.127.147
DISPONIVEL	1.447.091	2.314.208
VALORES	16.151.695	81.426.023
ESTOQUES	3.151.050	2.853.387
OUTROS	5.614.170	19.533.529
REALIZAVEL A LONGO PRAZO	72.125.430	7.455.282
VALORES A RECEBER	0	0
OUTROS	72.125.430	7.455.282
ATIVO PERMANENTE	466.631.866	1.522.506.864
INVESTIMENTOS	3.960.623	6.950.437
PARTICIPACOES	64.970	167.250
OUTROS	3.895.653	6.783.187
ATIVO IMOBILIZADO	393.701.905	1.323.036.172
IMOBILIZACOES TECNICAS	442.340.683	1.477.011.906
(-) DEPRECIACOES, AMORT.	48.638.778	153.975.734
ATIVO DIFERIDO	68.969.338	192.520.255
TOTAL DO ATIVO	565.121.302	1.636.089.293

PASSIVO	1982	1983
PASSIVO CIRCULANTE	60.449.806	285.692.856
EMPREST/FINANC (MOEDA NAC.)	16.489.999	188.406.473
EMPREST/FINANC (MOEDA ESTR.)	16.626.566	28.680.507
FORNECEDORES/EMPREITEIROS	4.754.800	35.881.026
OUTROS	22.578.441	32.724.850
EXIGIVEL A LONGO PRAZO	319.047.940	833.354.688
EMPREST/FINANC (MOEDA NAC.)	112.423.020	272.377.046
EMPREST/FINANC (MOEDA ESTR.)	204.280.667	554.937.215
ADIANT. P/ AUMENTO CAPITAL	0	0
OUTROS	2.344.253	6.040.427
RESULT. EXERCICIOS FUTUROS	0	0
PATRIMONIO LIQUIDO	185.623.556	517.041.749
CAPITAL INTEGRALIZADO	76.696.987	148.797.837
RESERVAS	108.926.569	368.243.912
RESERVAS DE CAPITAL	81.120.561	292.181.590
RESERVAS DE AVALIACAO	0	0
RESERVAS DE LUCRO	27.806.008	72.478.571
LUCROS(PREJ.) ACUMULADOS	0	3.583.751
TOTAL DO PASSIVO	565.121.302	1.636.089.293

DEMONSTRAÇÃO DO RESULTADO (Cr$ 1.000)

	1982	1983
RECEITA BRUTA VENDAS SERVICOS	43.914.278	120.753.489
(-) DEDUCOES	3.544.089	11.162.830
(=) RECEITA LIQUIDA	40.370.189	109.590.659
(-) CUSTO MERCADORIAS SERVICOS	0	0
(=) LUCRO BRUTO	40.370.189	109.590.659
(-) DESPESAS OPERACIONAIS	54.411.607	130.884.707
(=) LUCRO (PREJ) OPERACIONAL	-14.041.418	-21.294.048
RESULTADO NAO OPERACIONAL	8.914.760	17.861.415
SALDO DA CONTA CORRECAO MONET	151.937.445	462.017.891
VARIACOES MONETARIAS	-134.099.797	-453.867.244
RESULTADO ANTES DO IR	12.710.990	4.718.014
(-) PROVISOES PARA IR	0	0
(-) PARTICIP. E CONTRIB.	1.555.000	0
(=) LUCRO (PREJ) LIQ. EXERC.	11.155.990	4.718.014

ÍNDICES

	1982	1983
LIQUIDEZ		
CORRENTE	0,44	0,37
GERAL	0,26	0,10
ENDIVIDAMENTO		
GERAL	0,67	0,68
LONGO PRAZO	0,56	0,51
EXTERNO	0,43	0,39
INTERNO	0,19	0,24
LUCRATIVIDADE		
MARGEM OPERACIONAL	-0,32	-0,18
MARGEM LIQUIDA	0,25	0,04
RETORNO S/ATIVO OPER.	-0,03	-0,01
RETORNO S/CAP. PROPR.	0,06	0,01
OUTROS INDICES		
IMOBILIZACAO CAP. PROPR.	2,51	2,94
QUOC. OCUP. (CR$ MILHOES)	88,79	302,62

INFORMAÇÕES COMPLEMENTARES

IDENTIFICAÇÃO

LIGHT - SERVICOS DE ELETRICIDADE S.A.

DATA/ATO CRIACAO 17/07/1899 DECRETO N 3349

CGC - 60444437000146 TELEX - 21178 DDD - 021 FONE 291-2112
ENDERECO - AV PRESIDENTE VARGAS, 642
19 ANDAR CENTRO
RIO DE JANEIRO RJ CEP - 20071

DIRETORIA

LUIZ OSWALDO NORRIS ARANHA	PRESIDENTE
ARTHUR COHEN	DIR DE OPERACAO
GEORGE CALS DE OLIVEIRA	DIR DE CONSTRUCAO
JAYME DE S MOREIRA	DIR DE DISTRIBUICAO
GILBERTO MARINHO	DIR DE ADMINISTRACAO
SERGIO SUNEY GABIZO	DIR DE FINANCAS

OBJETIVO

PROJETAR, CONSTRUIR E OPERAR USINAS PRODUTORAS E LINHAS DE TRANSMISSAO E DISTRIBUICAO DE ENERGIA.

PRINCIPAIS PRODUTOS E SERVIÇOS

	UNIDADE	1982	1983
PRODUCAO PROPRIA	MWH	4.993.490	5.671.451
DISTRIBUICAO	MWH	13.954.069	15.555.923
NUMERO DE CONSUMIDORES		2.082.407	2.117.303

COMPOSIÇÃO ACIONÁRIA

	PERCENT. CAP VOT	PERCENT. CAP TOT
UNIAO	**89,991**	**89,991**
ELETROBRAS	82,030	82,030
BNDES	7,961	7,961
ESTADO	**0,011**	**0,011**
DAEE	0,011	0,011
MUNICIPIOS	**2,210**	**2,210**
OUTROS	**7,788**	**7,788**

PESSOAL

	PROPRIO				CONTRATADO POR TERCEIROS E/OU SOB CONVENIOS			
	NUMERO EMPREGADOS		SALARIOS E ENCARGOS (CR$ 1.000)		NUMERO EMPREGADOS		SALARIOS E ENCARGOS (CR$ 1.000)	
	1982	1983	1982	1983	1982	1983	1982	1983
ADMINISTRACAO	14.820	14.427	33.274.914	63.847.963	0	17	515.122	254.681
OPERACAO	0	0	0	0	0	0	0	0
INVESTIMENTOS	0	0	0	0	0	0	0	0
TOTAL	**14.820**	**14.427**	**33.274.914**	**63.847.963**	**0**	**17**	**515.122**	**254.681**

PRINCIPAIS PARTICIPAÇÕES SOCIETÁRIAS

	PERCENT. CAP VOT	PERCENT. CAP TOT	CAPITAL (CR$ 1.000)	REF. PAGINA
CIA. FERRO-CARRIL CARIOCA	99,884	99,884	2	450
CIA. FERRO-CARRIL DO JARDIM BOTANICO	95,148	95,148	18	448
ELETROPAULO - ELETRICIDADE DE SAO PAULO S/A	0,000	60,000	100.852.800	748
FURNAS CENTRAIS ELETRICAS S.A.	0,227	0,227	206.791.735	340
CESP - CIA. ENERGETICA DE SAO PAULO	0,001	0,001	554.712.824	718

DADOS DE BALANÇO (Cr$ 1.000)

ATIVO	1982	1983
ATIVO CIRCULANTE	57.294.827	210.544.913
DISPONIVEL	2.321.576	1.423.892
VALORES	48.274.917	200.971.789
ESTOQUES	6.306.665	6.893.020
OUTROS	391.669	1.256.212
REALIZAVEL A LONGO PRAZO	224.930.848	857.061.713
VALORES A RECEBER	224.852.647	857.039.384
OUTROS	78.201	22.329
ATIVO PERMANENTE	343.698.287	1.055.267.710
INVESTIMENTOS	64.560.458	226.078.333
PARTICIPACOES	64.289.206	225.386.389
OUTROS	271.252	691.944
ATIVO IMOBILIZADO	267.106.785	790.394.074
IMOBILIZACOES TECNICAS	349.317.016	1.033.688.192
(-) DEPRECIACOES, AMORT.	82.210.231	243.294.118
ATIVO DIFERIDO	12.031.044	38.795.303
TOTAL DO ATIVO	625.923.962	2.122.874.336

PASSIVO	1982	1983
PASSIVO CIRCULANTE	62.951.651	392.434.843
EMPREST/FINANC (MOEDA NAC.)	3.766.883	11.922.832
EMPREST/FINANC (MOEDA ESTR.)	31.505.977	316.559.546
FORNECEDORES/EMPREITEIROS	9.204.405	18.068.509
OUTROS	18.474.386	45.883.956
EXIGIVEL A LONGO PRAZO	248.719.142	808.234.063
EMPREST/FINANC (MOEDA NAC.)	15.181.804	51.296.943
EMPREST/FINANC (MOEDA ESTR.)	210.457.081	698.265.796
ADIANT. P/ AUMENTO CAPITAL	2.697.881	5.943.642
OUTROS	20.382.376	52.727.682
RESULT. EXERCICIOS FUTUROS	0	0
PATRIMONIO LIQUIDO	314.253.169	922.205.430
CAPITAL INTEGRALIZADO	111.246.141	222.208.813
RESERVAS	203.007.028	699.996.617
RESERVAS DE CAPITAL	154.810.210	462.956.138
RESERVAS DE AVALIACAO	0	0
RESERVAS DE LUCRO	32.162.402	189.112.180
LUCROS(PREJ.) ACUMULADOS	16.034.416	47.928.299
TOTAL DO PASSIVO	625.923.962	2.122.874.336

DEMONSTRAÇÃO DO RESULTADO (Cr$ 1.000)

	1982	1983
RECEITA BRUTA VENDAS SERVICOS	120.043.656	292.897.783
(-) DEDUCOES	16.943.296	44.982.402
(=) RECEITA LIQUIDA	103.100.360	247.915.381
(-) CUSTO MERCADORIAS SERVICOS	80.010.183	128.647.104
(=) LUCRO BRUTO	23.090.177	119.268.277
(-) DESPESAS OPERACIONAIS	4.387.275	13.555.227
(=) LUCRO (PREJ) OPERACIONAL	18.702.902	105.713.050
RESULTADO NAO OPERACIONAL	-6.609.497	9.915.361
SALDO DA CONTA CORRECAO MONET	18.777.267	46.807.563
VARIACOES MONETARIAS	-18.732.382	-40.068.688
RESULTADO ANTES DO IR	12.138.290	122.367.286
(-) PROVISOES PARA IR	829.049	3.205.661
(-) PARTICIP. E CONTRIB.	0	0
(=) LUCRO (PREJ) LIQ. EXERC.	11.309.241	119.161.625

ÍNDICES

	1982	1983
LIQUIDEZ		
CORRENTE	0,91	0,54
GERAL	0,91	0,89
ENDIVIDAMENTO		
GERAL	0,50	0,57
LONGO PRAZO	0,40	0,38
EXTERNO	0,41	0,50
INTERNO	0,01	0,01
LUCRATIVIDADE		
MARGEM OPERACIONAL	0,16	0,36
MARGEM LIQUIDA	0,09	0,41
RETORNO S/ATIVO OPER.	0,03	0,06
RETORNO S/CAP. PROPR.	0,04	0,13
OUTROS INDICES		
IMOBILIZACAO CAP. PROPR.	1,09	1,14
QUOC. OCUP. (CR$ MILHOES)	18,02	54,79

INFORMAÇÕES COMPLEMENTARES

EM 26.04.84 O CAPITAL SOCIAL FOI ELEVADO PARA CR$566.000.000 MIL.

IDENTIFICAÇÃO

CIA. HIDRO ELETRICA DO SAO FRANCISCO - CHESF

DATA/ATO CRIACAO 03/10/1945 DECRETO LEI N 8031
DATA/ATO CONSTITUICAO 15/03/1948 ASSEMBLEIA GERAL
CGC - 33541368000116 TELEX - 01041 DDD - 081 FONE 228-5486
ENDERECO - RUA DR ELPHEGO JORGE DE SOUZA, 333
EDF ANDRE FALCAO BONGI
RECIFE PE CEP - 50000

DIRETORIA

RUBENS VAZ DA COSTA	PRESIDENTE
EUNAPIO PELTIER DE QUEIROZ	DIRETOR DE CONSTRUCAO
MARCOS JOSE LOPES	DIRETOR DE ENGENHARIA
EGMONT BASTOS GONCALVES	DIR ECONOMICO-FINANCEIRO
AUSTRICLINIO BORGES CORTE REAL	DIRETOR DE SUPRIMENTO
GABRIEL ANTONIO DUARTE RIBEIRO	DIRETOR ADMINISTRATIVO
MARIO FERNANDO DE MELO SANTOS	DIRETOR DE OPERACAO

OBJETIVO

PROJETAR, CONSTRUIR E OPERAR USINAS PRODUTORAS E LINHAS DE TRANSMISSAO E DISTRIBUICAO DE ENERGIA, TENDO COMO AREA DE ATUACAO OS ESTADOS DA BAHIA, SERGIPE, ALAGOAS, PERNAMBUCO, PARAIBA, RIO GRANDE DO NORTE, CEARA E PIAUI

PRINCIPAIS PRODUTOS E SERVIÇOS

	UNIDADE	1982	1983
CAPACIDADE INSTALADA	MW	5.745	6.094
PRODUCAO	MWH	20.603.846	23.117.147
DISTRIBUICAO DIRETA	MWH	3.922.272	4.818.341

CONTINUACAO DA CONSTRUCAO DAS HIDRELETRICAS DE ITAPARICA(PE) COM 2500 MW, PAULO AFONSO IV (BA) COM 2460 MW

COMPOSIÇÃO ACIONÁRIA

	PERCENT. CAP VOT	PERCENT. CAP TOT
UNIAO	100,000	99,972
ELETROBRAS	100,000	98,819
SUDENE	0,000	1,141
IAPAS	0,000	0,012
ESTADO	0,000	0,013
GOV. EST. BA	0,000	0,005
OUTROS	0,000	0,008
OUTROS	0,000	0,015

PESSOAL

	PROPRIO				CONTRATADO POR TERCEIROS E/OU SOB CONVENIOS			
	NUMERO EMPREGADOS		SALARIOS E ENCARGOS (CR$ 1.000)		NUMERO EMPREGADOS		SALARIOS E ENCARGOS (CR$ 1.000)	
	1982	1983	1982	1983	1982	1983	1982	1983
ADMINISTRACAO	1.915	1.485	3.635.318	6.612.927	0	0	0	0
OPERACAO	3.666	3.850	9.634.112	23.102.998	0	0	0	0
INVESTIMENTOS	5.919	5.779	10.518.375	21.536.289	0	0	0	0
TOTAL	11.500	11.114	23.787.805	51.252.214	0	0	1.552.117	0

PRINCIPAIS PARTICIPAÇÕES SOCIETÁRIAS

	PERCENT. CAP VOT	PERCENT. CAP TOT	CAPITAL (CR$ 1.000)	REF. PAGINA
CIA. AUXILIAR DE EMPRESAS ELETRICAS BRASILEIRAS - CAEEB	0,581	0,581	2.000.000	428
CIA. DE ELETRICIDADE DO CEARA - COELCE	0,167	0,115	23.713.904	728
EMPRESA DISTRIBUIDORA DE ENERGIA EM SERGIPE S.A. - ENERGIPE	0,030	0,039	3.550.607	740
TELECOMUNICACOES DE PERNAMBUCO S.A. - TELPE	0,017	0,011	37.189.000	214
TELECOMUNICACOES DA PARAIBA S.A. - TELPA	0,000	0,008	8.091.987	212
TELECOMUNICACOES DO CEARA S.A. - TELECEARA	0,000	0,005	17.293.452	208
TELECOMUNICACOES DO PIAUI S.A. - TELEPISA	0,001	0,005	6.665.359	206
TELECOMUNICACOES DE SERGIPE S.A. - TELERGIPE	0,005	0,004	6.128.684	218
TELECOMUNICACOES DE ALAGOAS S.A. - TELASA	0,014	0,004	8.116.406	216
TELECOMUNICACOES DA BAHIA S.A. - TELEBAHIA	0,004	0,003	22.833.381	220
TELECOMUNICACOES BRASILEIRAS S.A. - TELEBRAS	0,002	0,003	427.803.636	188

DADOS DE BALANÇO (Cr$ 1.000)

ATIVO	1982	1983
ATIVO CIRCULANTE	31.930.985	102.147.986
DISPONIVEL	955.766	3.788.634
VALORES	24.868.471	80.785.509
ESTOQUES	1.832.536	3.315.178
OUTROS	4.274.212	14.258.665
REALIZAVEL A LONGO PRAZO	1.218.425	185.819.981
VALORES A RECEBER	455.639	182.769.306
OUTROS	762.786	3.050.675
ATIVO PERMANENTE	1.033.138.275	3.249.172.833
INVESTIMENTOS	292.613	1.602.152
PARTICIPACOES	0	260.176
OUTROS	292.613	1.341.976
ATIVO IMOBILIZADO	865.152.447	2.767.691.706
IMOBILIZACOES TECNICAS	941.942.742	3.018.038.559
(-) DEPRECIACOES, AMORT.	76.790.295	250.346.853
ATIVO DIFERIDO	167.693.215	479.878.975
TOTAL DO ATIVO	1.066.287.685	3.537.140.800

PASSIVO	1982	1983
PASSIVO CIRCULANTE	95.575.874	600.200.679
EMPREST/FINANC (MOEDA NAC.)	29.383.552	151.945.264
EMPREST/FINANC (MOEDA ESTR.)	15.121.938	172.975.788
FORNECEDORES/EMPREITEIROS	15.926.206	84.778.712
OUTROS	35.144.178	190.500.915
EXIGIVEL A LONGO PRAZO	667.042.706	2.077.493.884
EMPREST/FINANC (MOEDA NAC.)	290.747.555	763.460.935
EMPREST/FINANC (MOEDA ESTR.)	317.792.332	1.170.444.148
ADIANT. P/ AUMENTO CAPITAL	14.084.239	35.579.048
OUTROS	44.418.580	108.009.753
RESULT. EXERCICIOS FUTUROS	0	0
PATRIMONIO LIQUIDO	303.669.105	859.446.237
CAPITAL INTEGRALIZADO	132.077.922	159.278.177
RESERVAS	171.591.183	700.168.060
RESERVAS DE CAPITAL	74.016.936	369.559.740
RESERVAS DE AVALIACAO	0	0
RESERVAS DE LUCRO	97.574.247	325.411.379
LUCROS(PREJ.) ACUMULADOS	0	5.196.941
TOTAL DO PASSIVO	1.066.287.685	3.537.140.800

DEMONSTRAÇÃO DO RESULTADO (Cr$ 1.000)

	1982	1983
RECEITA BRUTA VENDAS SERVICOS	77.315.049	198.899.730
(-) DEDUCOES	18.120.816	47.133.282
(=) RECEITA LIQUIDA	59.194.233	151.766.448
(-) CUSTO MERCADORIAS SERVICOS	0	0
(=) LUCRO BRUTO	59.194.233	151.766.448
(-) DESPESAS OPERACIONAIS	91.793.552	230.906.687
(=) LUCRO (PREJ) OPERACIONAL	-32.599.319	-79.140.239
RESULTADO NAO OPERACIONAL	24.417.129	62.749.008
SALDO DA CONTA CORRECAO MONET	430.356.483	1.275.195.352
VARIACOES MONETARIAS	-334.081.224	-1.172.557.420
RESULTADO ANTES DO IR	88.093.069	86.246.701
(-) PROVISOES PARA IR	1.261.227	0
(-) PARTICIP. E CONTRIB.	6.330.000	0
(=) LUCRO (PREJ) LIQ. EXERC.	80.501.842	86.246.701

ÍNDICES

	1982	1983
LIQUIDEZ		
CORRENTE	0,33	0,17
GERAL	0,04	0,11
ENDIVIDAMENTO		
GERAL	0,72	0,76
LONGO PRAZO	0,63	0,59
EXTERNO	0,33	0,40
INTERNO	0,29	0,24
LUCRATIVIDADE		
MARGEM OPERACIONAL	-0,42	-0,40
MARGEM LIQUIDA	1,04	0,43
RETORNO S/ATIVO OPER.	-0,03	-0,02
RETORNO S/CAP.PROPR.	0,27	0,10
OUTROS INDICES		
IMOBILIZACAO CAP.PROPR.	3,40	3,78
QUOC. OCUP. (CR$ MILHOES)	75,23	249,03

INFORMAÇÕES COMPLEMENTARES

IDENTIFICAÇÃO

ESPIRITO SANTO CENTRAIS ELETRICAS S.A - ESCELSA

DATA/ATO CRIACAO 15/10/1968 DECRETO N 63425

CGC - 28152650000171 TELEX - 00159 DDD - 027 FONE 223-2323
ENDERECO - RUA GAL. OSORIO - EDIFICIO GALERAO, 119-A
8 ANDAR CENTRO
VITORIA ES CEP - 29000

DIRETORIA

A J PEREIRA DALLA	PRESIDENTE
JOSE TASSO OLIVEIRA DE ANDRADE	DIR ADM E SUPRIMENTOS
PAULO ROBERTO ZIBETTI JORGE	DIR. ECON.-FINANCEIRO
FILEMON TAVARES	DIR. PLANEJ. OPER. DIST.
PABLO LUCIANO TUMANG	DIR. ENGENHARIA E OBRAS

OBJETIVO

REALIZAR ESTUDOS, PROJETOS, CONSTRUCOES E OPERACOES DE USINAS PRODUTORAS E LINHAS DE TRANSMISSAO E DISTRIBUICAO DE ENERGIA BEM COMO A CELEBRACAO DE ATOS DE COMERCIO DECORRENTES DESSAS ATIVIDADES

PRINCIPAIS PRODUTOS E SERVIÇOS

	UNIDADE	1982	1983
PRODUCAO PROPRIA	MWH	1.164.452	1.154.113
DISTRIBUICAO	MWH	2.499.200	2.578.343
NUMERO DE CONSUMIDORES		310.666	344.876

COMPOSIÇÃO ACIONÁRIA

	PERCENT. CAP VOT	PERCENT. CAP TOT
UNIAO	**88,195**	**88,195**
ELETROBRAS	88,158	88,158
CVRD	0,037	0,037
ESTADO	**8,110**	**8,110**
GOV. EST. ES	8,082	8,082
BANDES	0,028	0,028
MUNICIPIOS	**3,582**	**3,582**
OUTROS	**0,113**	**0,113**

PESSOAL

	PROPRIO				CONTRATADO POR TERCEIROS E/OU SOB CONVENIOS			
	NUMERO EMPREGADOS		SALARIOS E ENCARGOS (CR$ 1.000)		NUMERO EMPREGADOS		SALARIOS E ENCARGOS (CR$ 1.000)	
	1982	1983	1982	1983	1982	1983	1982	1983
ADMINISTRACAO	627	627	1.550.124	3.034.108	151	253	105.477	149.241
OPERACAO	1.202	1.212	1.926.221	3.766.754	0	0	0	0
INVESTIMENTOS	121	121	654.148	1.296.612	0	0	0	0
T O T A L	**1.950**	**1.960**	**4.130.493**	**8.097.474**	**151**	**253**	**105.477**	**149.241**

PRINCIPAIS PARTICIPAÇÕES SOCIETÁRIAS

	PERCENT. CAP VOT	PERCENT. CAP TOT	CAPITAL (CR$ 1.000)	REF. PAGINA
ONLY CONSERVAS DE FRUTAS	0,002	0,002		

DADOS DE BALANÇO (Cr$ 1.000)

ATIVO	1982	1983
ATIVO CIRCULANTE	5.163.861	13.585.883
DISPONIVEL	725.145	2.217.838
VALORES	3.792.526	10.184.772
ESTOQUES	413.543	783.882
OUTROS	232.647	399.391
REALIZAVEL A LONGO PRAZO	195.972	2.653.427
VALORES A RECEBER	135.805	2.495.973
OUTROS	60.167	157.454
ATIVO PERMANENTE	54.948.540	152.604.268
INVESTIMENTOS	327.466	851.958
PARTICIPACOES	7.660	19.653
OUTROS	319.806	832.305
ATIVO IMOBILIZADO	52.539.910	145.576.014
IMOBILIZACOES TECNICAS	64.511.552	181.367.873
(-) DEPRECIACOES, AMORT.	11.971.642	35.791.859
ATIVO DIFERIDO	2.081.164	6.176.296
TOTAL DO ATIVO	60.308.373	168.843.578

PASSIVO	1982	1983
PASSIVO CIRCULANTE	9.513.394	21.283.909
EMPREST/FINANC (MOEDA NAC.)	3.282.693	5.696.382
EMPREST/FINANC (MOEDA ESTR.)	922.786	3.328.840
FORNECEDORES/EMPREITEIROS	1.482.749	5.506.563
OUTROS	3.825.166	6.752.124
EXIGIVEL A LONGO PRAZO	21.102.377	54.779.278
EMPREST/FINANC (MOEDA NAC.)	11.226.726	25.183.252
EMPREST/FINANC (MOEDA ESTR.)	3.636.910	13.659.174
ADIANT. P/ AUMENTO CAPITAL	0	0
OUTROS	6.238.741	15.936.852
RESULT. EXERCICIOS FUTUROS	0	0
PATRIMONIO LIQUIDO	29.692.602	92.780.391
CAPITAL INTEGRALIZADO	9.376.390	21.254.356
RESERVAS	20.316.212	71.526.035
RESERVAS DE CAPITAL	14.492.138	44.743.886
RESERVAS DE AVALIACAO	0	0
RESERVAS DE LUCRO	5.824.074	26.782.149
LUCROS(PREJ.) ACUMULADOS	0	0
TOTAL DO PASSIVO	60.308.373	168.843.578

DEMONSTRAÇÃO DO RESULTADO (Cr$ 1.000)

	1982	1983
RECEITA BRUTA VENDAS SERVICOS	18.219.418	43.360.140
(-) DEDUCOES	2.992.879	8.810.308
(=) RECEITA LIQUIDA	15.226.539	34.549.832
(-) CUSTO MERCADORIAS SERVICOS	0	0
(=) LUCRO BRUTO	15.226.539	34.549.832
(-) DESPESAS OPERACIONAIS	12.365.131	28.227.109
(=) LUCRO (PREJ) OPERACIONAL	2.861.408	6.322.723
RESULTADO NAO OPERACIONAL	-294.705	-1.034.482
SALDO DA CONTA CORRECAO MONET	13.575.573	41.008.454
VARIACOES MONETARIAS	-11.932.305	-32.327.959
RESULTADO ANTES DO IR	4.209.971	13.968.736
(-) PROVISOES PARA IR	184.243	854.661
(-) PARTICIP. E CONTRIB.	830.000	0
(=) LUCRO (PREJ) LIQ. EXERC.	3.195.728	13.114.075

ÍNDICES

	1982	1983
LIQUIDEZ		
CORRENTE	0,54	0,64
GERAL	0,18	0,21
ENDIVIDAMENTO		
GERAL	0,51	0,45
LONGO PRAZO	0,35	0,32
EXTERNO	0,08	0,10
INTERNO	0,24	0,18
LUCRATIVIDADE		
MARGEM OPERACIONAL	0,16	0,15
MARGEM LIQUIDA	0,18	0,30
RETORNO S/ATIVO OPER.	0,05	0,04
RETORNO S/CAP. PROPR.	0,11	0,14
OUTROS INDICES		
IMOBILIZACAO CAP. PROPR.	1,85	1,64
QUOC. OCUP. (CR$ MILHOES)	26,94	74,27

INFORMAÇÕES COMPLEMENTARES

IDENTIFICAÇÃO

FURNAS CENTRAIS ELETRICAS S.A.

DATA/ATO CRIACAO 28/02/1957 DECRETO N 41066

CGC - 23274194000119 TELEX - 22428 DDD - 021 FONE 286-2112
ENDERECO - RUA REAL GRANDEZA, 219
BOTAFOGO
RIO DE JANEIRO RJ CEP - 22283

DIRETORIA

LICINIO MARCELO SEABRA	PRESIDENTE
LUIZ CARLOS BARRETO DE CARVALHO	DIRETOR DE OPERACAO
SERGIO SALDANHA DA GAMA MOTTA	DIR DE PLANEJ ENG E CONST
GABRIEL BORGES FORTES EVANGELHO	DIR ADMINIST E SUPRIMENT
JULIUS ARNOLD WILBERG	DIRETOR FINANCEIRO
LUIZ CALS DE OLIVEIRA	DIR PRODUCAO TERMONUCLEAR

OBJETIVO

PROJETAR, CONSTRUIR E OPERAR USINAS PRODUTORAS E LINHAS DE TRANSMISSAO E DISTRIBUICAO DE ENERGIA, COM ATUACAO NO DISTRITO FEDERAL E NOS ESTADOS DE SAO PAULO, MINAS GERAIS, RIO DE JANEIRO, ESPIRITO SANTO E GOIAS, ESTE ULTIMO AO SUL DO PARALELO 12 GRAUS.

PRINCIPAIS PRODUTOS E SERVIÇOS

	UNIDADE	1982	1983
CAPACIDADE INSTALADA	MW		
HIDRO	MW	6.818	6.818
TERMO	MW	663	663
TOTAL	MW	7.481	7.481
PRODUCAO TOTAL	GWH	26.600	29.409

CONSTRUCAO, EM FASE FINAL, DA USINA NUCLEAR DE ANGRA I COM 657 MW E DO SUBSISTEMA DE ITAIPU COMPOSTO DE LINHAS DE TRANSMISSAO E SUBESTACOES VISANDO ATENDER NECESSIDADES DE TRANSPORTE DA ENERGIA A SER GERADA PELA USINA HIDRELETRICA DE ITAIPU.

COMPOSIÇÃO ACIONÁRIA

	PERCENT. CAP VOT	PERCENT. CAP TOT
UNIAO	99,580	99,353
ELETROBRAS	99,580	99,168
LIGHT	0,000	0,185
ESTADO	0,420	0,562
DAEE	0,351	0,478
CEMIG	0,069	0,084
OUTROS	0,000	0,085

PESSOAL

	PROPRIO				CONTRATADO POR TERCEIROS E/OU SOB CONVENIOS			
	NUMERO EMPREGADOS		SALARIOS E ENCARGOS (CR$ 1.000)		NUMERO EMPREGADOS		SALARIOS E ENCARGOS (CR$ 1.000)	
	1982	1983	1982	1983	1982	1983	1982	1983
ADMINISTRACAO	3.158	3.125	9.774.997	20.934.229	64	103	116.270	137.657
OPERACAO	4.681	4.210	11.623.950	25.787.988	2	1	11.619	110
INVESTIMENTOS	1.498	1.975	5.572.764	11.356.744	1	1	9.225	5.232
TOTAL	**9.337**	**9.310**	**26.971.711**	**58.078.961**	**67**	**105**	**137.114**	**142.999**

PRINCIPAIS PARTICIPAÇÕES SOCIETÁRIAS

	PERCENT. CAP VOT	PERCENT. CAP TOT	CAPITAL (CR$ 1.000)	REF. PAGINA
HOTEL PORTO REAL S/A - FUNDO 157	0,000	22,316		
S/A AGROPECUARIA E FLORESTADORA PARAGUACU - SOCIGUACU - FUNDO 15	0,000	11,540		
EMPREENDIMENTOS AGRO-TECNICOS S/A - AGROMAN - FUNDO 157	0,000	8,153		
SANTA CRUZ HOTEL PARQUE TURISTICO S.A. (TURISMO)	0,000	5,857		
EMPRESA DE ENERGIA ELETRICA DE MATO GROSSO DO SUL S/A - ENERSUL	0,000	2,373	17.089.778	746
CENTRAIS ELETRICAS MATOGROSSENSES S.A. - CEMAT	0,000	1,884	25.421.284	708
FRIGORIFICO NORTE DE MINAS S/A - FUNDO 157	0,000	0,854		
CORTUME NORTE DE MINAS S.A. - CORTNORTE (SUDENE)	0,000	0,780		
CIA. DE TELEFONES DO BRASIL CENTRAL	0,225	0,744		
CIA. AUXILIAR DE EMPRESAS ELETRICAS BRASILEIRAS - CAEEB	0,336	0,336	2.000.000	428
SIOM - S/A INDUSTRIA DE INSTRUMENTOS DE OTICA E MECANICA	0,000	0,253		

DADOS DE BALANÇO (Cr$ 1.000)

ATIVO	1982	1983
ATIVO CIRCULANTE	29.555.419	81.211.176
DISPONIVEL	1.072.628	3.055.721
VALORES	15.172.372	54.291.312
ESTOQUES	3.034.969	5.415.332
OUTROS	10.275.450	18.448.811
REALIZAVEL A LONGO PRAZO	613.316	1.221.293
VALORES A RECEBER	493.295	931.528
OUTROS	120.021	289.765
ATIVO PERMANENTE	1.827.684.554	6.692.232.564
INVESTIMENTOS	3.032.990	5.266.943
PARTICIPACOES	1.196.442	3.074.428
OUTROS	1.836.548	2.192.515
ATIVO IMOBILIZADO	1.512.151.576	5.516.690.415
IMOBILIZACOES TECNICAS	1.662.240.761	5.955.592.679
(-) DEPRECIACOES, AMORT.	150.089.185	438.902.264
ATIVO DIFERIDO	312.499.988	1.170.275.206
TOTAL DO ATIVO	1.857.853.289	6.774.665.033

PASSIVO	1982	1983
PASSIVO CIRCULANTE	138.333.142	678.896.659
EMPREST/FINANC (MOEDA NAC.)	13.818.017	45.781.590
EMPREST/FINANC (MOEDA ESTR.)	37.400.746	389.893.598
FORNECEDORES/EMPREITEIROS	29.746.869	128.538.526
OUTROS	57.367.510	114.682.945
EXIGIVEL A LONGO PRAZO	1.351.048.945	5.128.680.031
EMPREST/FINANC (MOEDA NAC.)	552.162.324	1.972.209.130
EMPREST/FINANC (MOEDA ESTR.)	652.538.240	2.546.930.150
ADIANT. P/ AUMENTO CAPITAL	36.622.243	315.218.655
OUTROS	109.726.138	294.322.096
RESULT. EXERCICIOS FUTUROS	0	0
PATRIMONIO LIQUIDO	368.471.202	967.088.343
CAPITAL INTEGRALIZADO	123.962.177	206.791.735
RESERVAS	244.509.025	760.296.608
RESERVAS DE CAPITAL	117.448.332	412.634.272
RESERVAS DE AVALIACAO	0	0
RESERVAS DE LUCRO	127.060.693	347.662.336
LUCROS(PREJ.) ACUMULADOS	0	0
TOTAL DO PASSIVO	1.857.853.289	6.774.665.033

DEMONSTRAÇÃO DO RESULTADO (Cr$ 1.000)

	1982	1983
RECEITA BRUTA VENDAS SERVICOS	106.516.988	277.768.241
(-) DEDUCOES	27.001.646	85.059.563
(=) RECEITA LIQUIDA	79.515.342	192.708.678
(-) CUSTO MERCADORIAS SERVICOS	0	0
(=) LUCRO BRUTO	79.515.342	192.708.678
(-) DESPESAS OPERACIONAIS	173.309.142	433.651.358
(=) LUCRO (PREJ) OPERACIONAL	-93.793.800	-240.942.680
RESULTADO NAO OPERACIONAL	79.710.361	276.584.594
SALDO DA CONTA CORRECAO MONET	683.079.834	2.519.264.226
VARIACOES MONETARIAS	-616.379.169	-2.525.071.613
RESULTADO ANTES DO IR	52.617.226	29.834.527
(-) PROVISOES PARA IR	0	0
(-) PARTICIP. E CONTRIB.	7.450.000	0
(=) LUCRO (PREJ) LIQ. EXERC.	45.167.226	29.834.527

ÍNDICES

	1982	1983
LIQUIDEZ		
CORRENTE	0,21	0,12
GERAL	0,02	0,01
ENDIVIDAMENTO		
GERAL	0,80	0,86
LONGO PRAZO	0,73	0,76
EXTERNO	0,38	0,45
INTERNO	0,29	0,28
LUCRATIVIDADE		
MARGEM OPERACIONAL	-0,88	-0,87
MARGEM LIQUIDA	0,42	0,11
RETORNO S/ATIVO OPER.	-0,05	-0,04
RETORNO S/CAP.PROPR.	0,12	0,03
OUTROS INDICES		
IMOBILIZACAO CAP.PROPR.	4,96	6,92
QUOC. OCUP.(CR$ MILHOES)	161,95	592,56

INFORMAÇÕES COMPLEMENTARES

IDENTIFICAÇÃO

CENTRO DE PESQUISA DE ENERGIA ELETRICA - CEPEL

DATA/ATO CRIACAO 25/01/1974 ESTATUTO

CGC - 42288886000160 TELEX - 21035 DDD - 021 FONE 270-0112
ENDERECO - AV HUM
CP2754 ILHA DA CIDADE UNIVE
RIO DE JANEIRO RJ CEP - 21941

DIRETORIA

JERZY ZBIGNIEW LEOPOLD LEPECKI DIRETOR EXECUTIVO.

OBJETIVO

PROMOVER UMA INFRA-ESTRUTURA CIENTIFICA DE PESQUISA, VISANDO AO DESENVOLVIMENTO NO PAIS DE AVANCADA TECNOLOGIA NO CAMPO DOS EQUIPAMENTOS E SISTEMAS ELETRICOS.

PRINCIPAIS PRODUTOS E SERVIÇOS

PESQUISAS,EXPERIENCIAS,TESTES,AVALIACAO DE MATERIAIS E EQUIPAMENTOS ELETRICOS. ESTUDOS DE METODOLOGIA DE PLANEJAMENTO E OPERACAO DE SISTEMAS ELETRICOS.

COMPOSIÇÃO ACIONÁRIA

PESSOAL

	PROPRIO				CONTRATADO POR TERCEIROS E/OU SOB CONVENIOS			
	NUMERO EMPREGADOS		SALARIOS E ENCARGOS (CR$ 1.000)		NUMERO EMPREGADOS		SALARIOS E ENCARGOS (CR$ 1.000)	
	1982	1983	1982	1983	1982	1983	1982	1983
ADMINISTRACAO	142	141	540.518	1.008.368	24	20	6.015	11.883
OPERACAO	249	249	1.147.171	2.148.605	101	100	19.313	38.156
INVESTIMENTOS	0	0	0	0	0	0	0	0
TOTAL	391	390	1.687.689	3.156.973	125	120	25.328	50.039

PRINCIPAIS PARTICIPAÇÕES SOCIETÁRIAS

DADOS DE BALANÇO (Cr$ 1.000)

ATIVO	1982	1983
ATIVO CIRCULANTE	651.962	934.263
DISPONIVEL	225.647	70.573
VALORES	0	0
ESTOQUES	147.697	199.510
OUTROS	278.618	664.180
REALIZAVEL A LONGO PRAZO	80.154	12.760
VALORES A RECEBER	55.879	1.884
OUTROS	24.275	10.876
ATIVO PERMANENTE	19.038.774	49.382.874
INVESTIMENTOS	242	918
PARTICIPACOES	242	918
OUTROS	0	0
ATIVO IMOBILIZADO	19.033.310	49.368.375
IMOBILIZACOES TECNICAS	20.012.523	53.307.210
(-) DEPRECIACOES, AMORT.	979.213	3.938.835
ATIVO DIFERIDO	5.222	13.581
TOTAL DO ATIVO	19.770.890	50.329.897

PASSIVO	1982	1983
PASSIVO CIRCULANTE	1.089.612	3.289.488
EMPREST/FINANC (MOEDA NAC.)	287.230	1.005.686
EMPREST/FINANC (MOEDA ESTR.)	400.192	1.942.340
FORNECEDORES/EMPREITEIROS	176.328	160.280
OUTROS	225.862	181.182
EXIGIVEL A LONGO PRAZO	7.239.284	16.792.729
EMPREST/FINANC (MOEDA NAC.)	5.172.268	10.057.005
EMPREST/FINANC (MOEDA ESTR.)	2.067.016	6.735.724
ADIANT. P/ AUMENTO CAPITAL	0	0
OUTROS	0	0
RESULT. EXERCICIOS FUTUROS	0	145.612
PATRIMONIO LIQUIDO	11.441.994	30.102.068
CAPITAL INTEGRALIZADO	0	0
RESERVAS	0	0
RESERVAS DE CAPITAL	0	0
RESERVAS DE AVALIACAO	0	0
RESERVAS DE LUCRO	0	0
LUCROS(PREJ.) ACUMULADOS	0	0
TOTAL DO PASSIVO	19.770.890	50.329.897

DEMONSTRAÇÃO DO RESULTADO (Cr$ 1.000)

	1982	1983
RECEITA BRUTA VENDAS SERVICOS	634.350	1.175.269
(-) DEDUCOES	0	0
(=) RECEITA LIQUIDA	634.350	1.175.269
(-) CUSTO MERCADORIAS SERVICOS	3.095.749	6.084.069
(=) LUCRO BRUTO	-2.461.399	-4.908.800
(-) DESPESAS OPERACIONAIS	0	0
(=) LUCRO (PREJ) OPERACIONAL	-2.461.399	-4.908.800
RESULTADO NAO OPERACIONAL	-159.331	-6.085.887
SALDO DA CONTA CORRECAO MONET	4.435.374	11.740.991
VARIACOES MONETARIAS	0	0
RESULTADO ANTES DO IR	1.814.644	746.304
(-) PROVISOES PARA IR	0	0
(-) PARTICIP. E CONTRIB.	0	0
(=) LUCRO (PREJ) LIQ. EXERC.	1.814.644	746.304

ÍNDICES

	1982	1983
LIQUIDEZ		
CORRENTE	0,60	0,28
GERAL	0,09	0,05
ENDIVIDAMENTO		
GERAL	0,42	0,40
LONGO PRAZO	0,37	0,33
EXTERNO	0,12	0,17
INTERNO	0,28	0,22
LUCRATIVIDADE		
MARGEM OPERACIONAL	-3,88	-4,18
MARGEM LIQUIDA	2,86	0,64
RETORNO S/ATIVO OPER.	-0,12	-0,10
RETORNO S/CAP.PROPR.	0,16	0,02
OUTROS INDICES		
IMOBILIZACAO CAP.PROPR.	1,66	1,64
QUOC. OCUP.(CR$ MILHOES)	48,68	126,59

INFORMAÇÕES COMPLEMENTARES

IDENTIFICAÇÃO

PETROLEO BRASILEIRO S.A. - PETROBRAS

DATA/ATO CRIACAO 03/10/1953 LEI 2004
DATA/ATO CONSTITUICAO 02/04/1954 DECRETO 35308
CGC - 33000167000101 TELEX - 22573 DDD - 021 FONE 212-4477
ENDERECO - AVENIDA REPUBLICA DO CHILE, 65
CENTRO
RIO DE JANEIRO RJ CEP - 20035

DIRETORIA

THELMO DUTRA DE REZENDE	PRESIDENTE
CARLOS SANTANNA	DIRETOR
CARLOS WALTER MARINHO CAMPOS	DIRETOR
JOEL MENDES RENNO	DIRETOR
PAULO VIEIRA BELOTTI	DIRETOR
ALMIR SARACENI	DIRETOR
ARMANDO GUEDES COELHO	DIRETOR

OBJETIVO

PESQUISA, LAVRA, REFINACAO, DISTRIBUICAO, IMPORTACAO, EXPORTACAO, COMERCIO E TRANSPORTE DE PETROLEO PROVENIENTE DE POCO, XISTO OU DE OUTRAS ROCHAS, DE SEUS DERIVADOS E DE GASES NATURAIS.

PRINCIPAIS PRODUTOS E SERVIÇOS

	UNIDADE	1982	1983
PETROLEO	MIL M3	15.080	19.141
GAS NATURAL	MILHOES M3	3.029	4.013
LGN	MIL M3	451	513
REFINO-PRODUTOS DERIVADOS	MIL M3	62.991	61.657
TRANSPORTES-FRONAPE	MIL TON	77.759	75.945
TERMINAIS MARITIMOS	MIL M3	105.000	108.000

COMPOSIÇÃO ACIONÁRIA

	PERCENT. CAP VOT	PERCENT. CAP TOT
UNIAO	**85,729**	**78,584**
UNIAO FEDERAL	81,389	51,000
BNDES	1,953	24,395
BACEN	2,387	3,189
ESTADO	**3,311**	**3,084**
GOV.ESTADUAIS	2,298	1,935
DER/S.P.	1,013	1,149
MUNICIPIOS	**1,181**	**1,009**
OUTROS	**9,779**	**17,323**

PESSOAL

	PROPRIO				CONTRATADO POR TERCEIROS E/OU SOB CONVENIOS			
	NUMERO EMPREGADOS		SALARIOS E ENCARGOS (CR$ 1.000)		NUMERO EMPREGADOS		SALARIOS E ENCARGOS (CR$ 1.000)	
	1982	1983	1982	1983	1982	1983	1982	1983
ADMINISTRACAO	7.789	6.004	37.069.565	57.903.700	0	0	0	0
OPERACAO	38.283	39.527	169.609.520	356.379.909	0	0	0	14.391
INVESTIMENTOS	3.816	4.503	18.964.621	42.482.295	0	0	0	19.205
T O T A L	**49.888**	**50.034**	**225.643.706**	**456.765.904**	**0**	**0**	**0**	**33.596**

PRINCIPAIS PARTICIPAÇÕES SOCIETÁRIAS

	PERCENT. CAP VOT	PERCENT. CAP TOT	CAPITAL (CR$ 1.000)	REF. PAGINA
PETROBRAS MINERACAO S.A. - PETROMISA	99,999	99,999	28.254.325	380
PETROBRAS QUIMICA S.A. - PETROQUISA	99,997	99,997	80.801.951	382
PETROBRAS COMERCIO INTERNACIONAL S.A. - INTERBRAS	99,996	99,996	20.000.000	370
PETROBRAS INTERNACIONAL S.A. - BRASPETRO	99,987	99,987	18.589.500	364
PETROBRAS FERTILIZANTES S.A. - PETROFERTIL	99,997	99,866	278.163.115	350
PETROBRAS DISTRIBUIDORA S.A. - BR	99,705	99,252	48.000.000	346
PETROCOQUE S.A. -INDUSTRIA E COMERCIO	35,000	35,000		
EMPRESA BRASILEIRA DE REPAROS NAVAIS S.A.	16,330	16,330		

DADOS DE BALANÇO (Cr$ 1.000)

ATIVO	1982	1983
ATIVO CIRCULANTE	1.421.847.482	4.871.443.001
DISPONIVEL	42.366.842	219.740.615
VALORES	375.662.970	1.802.088.009
ESTOQUES	894.366.343	2.732.338.799
OUTROS	109.451.327	117.275.578
REALIZAVEL A LONGO PRAZO	152.110.508	506.408.133
VALORES A RECEBER	36.888.800	223.362.286
OUTROS	115.221.708	283.045.847
ATIVO PERMANENTE	1.824.534.259	6.704.528.254
INVESTIMENTOS	537.650.935	1.976.141.352
PARTICIPACOES	530.199.780	1.953.909.595
OUTROS	7.451.155	22.231.757
ATIVO IMOBILIZADO	1.278.857.051	4.324.930.549
IMOBILIZACOES TECNICAS	1.831.357.076	6.368.410.981
(-) DEPRECIACOES, AMORT.	552.500.025	2.043.480.432
ATIVO DIFERIDO	8.026.273	403.456.353
TOTAL DO ATIVO	3.398.492.249	12.082.379.388

PASSIVO	1982	1983
PASSIVO CIRCULANTE	1.376.176.683	5.555.558.551
EMPREST/FINANC (MOEDA NAC.)	8.612.877	37.113.900
EMPREST/FINANC (MOEDA ESTR.)	421.789.604	1.650.750.800
FORNECEDORES/EMPREITEIROS	551.223.324	2.861.234.464
OUTROS	394.550.878	1.006.459.387
EXIGIVEL A LONGO PRAZO	567.874.366	2.290.412.872
EMPREST/FINANC (MOEDA NAC.)	97.355.404	369.051.700
EMPREST/FINANC (MOEDA ESTR.)	438.938.843	1.846.666.000
ADIANT. P/ AUMENTO CAPITAL	0	0
OUTROS	31.580.119	74.695.172
RESULT. EXERCICIOS FUTUROS	0	0
PATRIMONIO LIQUIDO	1.454.441.200	4.236.407.965
CAPITAL INTEGRALIZADO	320.776.357	679.291.108
RESERVAS	1.133.664.843	3.557.116.857
RESERVAS DE CAPITAL	391.732.601	1.276.967.828
RESERVAS DE AVALIACAO	12.858.205	294.428.457
RESERVAS DE LUCRO	156.388.105	450.281.724
LUCROS(PREJ.) ACUMULADOS	572.685.932	1.535.438.848
TOTAL DO PASSIVO	3.398.492.249	12.082.379.388

DEMONSTRAÇÃO DO RESULTADO (Cr$ 1.000)

	1982	1983
RECEITA BRUTA VENDAS SERVICOS	3.531.781.754	8.666.795.219
(-) DEDUCOES	696.968.532	847.943.678
(=) RECEITA LIQUIDA	2.834.813.222	7.818.851.541
(-) CUSTO MERCADORIAS SERVICOS	2.341.487.815	5.924.485.532
(=) LUCRO BRUTO	493.325.407	1.894.366.009
(-) DESPESAS OPERACIONAIS	369.727.383	1.645.247.542
(=) LUCRO (PREJ) OPERACIONAL	123.598.024	249.118.467
RESULTADO NAO OPERACIONAL	8.207.874	-901.432
SALDO DA CONTA CORRECAO MONET	0	1.304.804.929
VARIACOES MONETARIAS	0	-1.225.645.964
RESULTADO ANTES DO IR	131.805.898	327.376.000
(-) PROVISOES PARA IR	8.800.000	13.500.000
(-) PARTICIP. E CONTRIB.	6.070.000	0
(=) LUCRO (PREJ) LIQ. EXERC.	116.935.898	313.876.000

ÍNDICES

	1982	1983
LIQUIDEZ		
CORRENTE	1,03	0,88
GERAL	0,81	0,69
ENDIVIDAMENTO		
GERAL	0,57	0,65
LONGO PRAZO	0,17	0,19
EXTERNO	0,25	0,29
INTERNO	0,03	0,03
LUCRATIVIDADE		
MARGEM OPERACIONAL	0,03	0,03
MARGEM LIQUIDA	0,03	0,04
RETORNO S/ATIVO OPER.	0,04	0,02
RETORNO S/CAP. PROPR.	0,08	0,07
OUTROS INDICES		
IMOBILIZACAO CAP. PROPR.	1,25	1,58
QUOC. OCUP. (CR$ MILHOES)	25,63	86,44

INFORMAÇÕES COMPLEMENTARES

(1) NO ITEM DESPESAS OPERACIONAIS FORAM DESCONTADAS AS PARTICIPACOES EM SUBSIDIARIAS E COLIGADAS.

IDENTIFICAÇÃO

PETROBRAS DISTRIBUIDORA S.A. - BR

DATA/ATO CRIACAO 12/11/1971 ASSEMBLEIA DE ACIONISTAS
DATA/ATO CONSTITUICAO 12/11/1971 SUBSCRICAO PARTICULAR
CGC - 34274233000102 TELEX - 21222 DDD - 021 FONE 292-2002
ENDERECO - PRACA 22 DE ABRIL, 36
CASTELO
RIO DE JANEIRO RJ CEP - 20021

DIRETORIA

CARLOS SANT ANNA	PRESIDENTE
ARTHUR DE CARVALHO FERNANDES NETO	VICE PRESIDENTE
RUBEM CHACHAMOVITZ	DIRETOR
BRENO CAUDURO	DIRETOR
REGIS SOVERAL VOLKART	DIRETOR
GIL DIAS MOREIRA	DIRETOR

OBJETIVO

A DISTRIBUICAO, O COMERCIO E A INDUSTRIALIZACAO DE PRODUTOS DE PETROLEO E SEUS DERIVADOS E DE OUTROS COMBUSTIVEIS, BEM COMO ATIVIDADES DE IMPORTACAO E EXPORTACAO

PRINCIPAIS PRODUTOS E SERVIÇOS

	UNIDADE	1982	1983
COM. DE DERIVADOS DE PETROLEO	MIL M3	16.841	15.207
PROD. DE OLEOS LUBRIFICANTES	M3	177.629	183.121
COMERCIAL DE ALCOOL HIDRATADO	M3	521.333	818.045

COMPOSIÇÃO ACIONÁRIA

	PERCENT. CAP VOT	PERCENT. CAP TOT
UNIAO	99,705	99,252
PETROBRAS	99,705	99,252
OUTROS	0,295	0,748

PESSOAL

	PROPRIO			
	NUMERO EMPREGADOS		SALARIOS E ENCARGOS (CR$ 1.000)	
	1982	1983	1982	1983
ADMINISTRACAO	799	806	3.182.800	7.640.000
OPERACAO	3.269	3.122	6.874.400	14.169.500
INVESTIMENTOS	0	0	0	0
T O T A L	4.068	3.928	10.057.200	21.809.500

PRINCIPAIS PARTICIPAÇÕES SOCIETÁRIAS

	PERCENT. CAP VOT	PERCENT. CAP TOT	CAPITAL (CR$ 1.000)	REF. PAGINA
PARTICIPACAO EM EMPREENDIMENTOS E TRANSPORTES S.A. - PETRASA	100,000	100,000	1.030.147	348
EMPRESA BRASILEIRA DE ALCOOL S.A.	16,210	31,480		
VOTEC - SERVICOS AEREOS REGIONAIS S.A.	0,160	4,120		
ITAPIRUBA HOTEIS E TURISMO S.A.	0,000	3,694		
AGRINCO - AGROPECUARIA INDUSTRIA E COMERCIO	0,178	3,538		
SERVICOS AEREOS CRUZEIRO DO SUL S.A.	0,000	2,920		
METANOR S.A. - METANOL DO NORDESTE	0,000	2,316		
REFINARIA DE ACUCAR DO NORTE S/A (SUDENE)	0,000	2,250		
FERTILIZANTES NITROGENADOS DO NORDESTE S.A. - NITROFERTIL	0,000	1,760	53.960.479	352
FORTALEZA AGRO-INDUSTRIAL S.A. - FAISA (SUDENE)	0,000	1,690		
CIA. QUIMICA DO RECONCAVO - CQR (SUDENE)	0,000	1,412		

DADOS DE BALANÇO (Cr$ 1.000)

ATIVO	1982	1983
ATIVO CIRCULANTE	183.748.865	612.722.421
DISPONIVEL	6.360.990	18.875.329
VALORES	107.532.930	314.400.928
ESTOQUES	53.683.784	241.389.941
OUTROS	16.171.161	38.056.223
REALIZAVEL A LONGO PRAZO	3.003.674	7.391.377
VALORES A RECEBER	2.981.889	7.351.366
OUTROS	21.785	40.011
ATIVO PERMANENTE	34.897.267	85.012.705
INVESTIMENTOS	4.188.538	11.503.629
PARTICIPACOES	1.679.998	5.147.542
OUTROS	2.508.540	6.356.087
ATIVO IMOBILIZADO	30.708.729	73.509.076
IMOBILIZACOES TECNICAS	46.949.934	135.344.930
(-) DEPRECIACOES, AMORT.	16.241.205	61.835.854
ATIVO DIFERIDO	0	0
TOTAL DO ATIVO	221.649.806	705.126.503

PASSIVO	1982	1983
PASSIVO CIRCULANTE	102.822.358	332.679.213
EMPREST/FINANC (MOEDA NAC.)	0	0
EMPREST/FINANC (MOEDA ESTR.)	0	0
FORNECEDORES/EMPREITEIROS	69.048.062	244.159.753
OUTROS	33.774.296	88.519.460
EXIGIVEL A LONGO PRAZO	0	32.987.858
EMPREST/FINANC (MOEDA NAC.)	0	0
EMPREST/FINANC (MOEDA ESTR.)	0	0
ADIANT. P/ AUMENTO CAPITAL	0	32.987.858
OUTROS	0	0
RESULT. EXERCICIOS FUTUROS	0	0
PATRIMONIO LIQUIDO	118.827.448	339.459.432
CAPITAL INTEGRALIZADO	21.600.000	48.000.000
RESERVAS	97.227.448	291.459.432
RESERVAS DE CAPITAL	43.546.753	136.849.605
RESERVAS DE AVALIACAO	96.958	33.070
RESERVAS DE LUCRO	4.962.870	14.698.632
LUCROS(PREJ.) ACUMULADOS	48.620.867	139.878.125
TOTAL DO PASSIVO	221.649.806	705.126.503

DEMONSTRAÇÃO DO RESULTADO (Cr$ 1.000)

	1982	1983
RECEITA BRUTA VENDAS SERVICOS	1.053.387.991	2.529.239.659
(-) DEDUCOES	86.855.919	216.844.014
(=) RECEITA LIQUIDA	966.532.072	2.312.395.645
(-) CUSTO MERCADORIAS SERVICOS	899.517.563	2.051.816.488
(=) LUCRO BRUTO	67.014.509	260.579.157
(-) DESPESAS OPERACIONAIS	10.456.541	63.172.852
(=) LUCRO (PREJ) OPERACIONAL	56.557.968	197.406.305
RESULTADO NAO OPERACIONAL	2.737.786	5.635.367
SALDO DA CONTA CORRECAO MONET	-37.026.939	-134.837.392
VARIACOES MONETARIAS	0	0
RESULTADO ANTES DO IR	22.268.815	68.204.280
(-) PROVISOES PARA IR	9.192.376	28.224.465
(-) PARTICIP. E CONTRIB.	522.000	0
(=) LUCRO (PREJ) LIQ. EXERC.	12.554.439	39.979.815

ÍNDICES

	1982	1983
LIQUIDEZ		
CORRENTE	1,79	1,84
GERAL	1,82	1,70
ENDIVIDAMENTO		
GERAL	0,46	0,52
LONGO PRAZO		0,05
EXTERNO		
INTERNO		
LUCRATIVIDADE		
MARGEM OPERACIONAL	0,05	0,08
MARGEM LIQUIDA	0,01	0,02
RETORNO S/ATIVO OPER.	0,26	0,28
RETORNO S/CAP.PROPR.	0,11	0,12
OUTROS INDICES		
IMOBILIZACAO CAP.PROPR.	0,29	0,25
QUOC. OCUP.(CR$ MILHOES)	7,55	18,71

INFORMAÇÕES COMPLEMENTARES

IDENTIFICAÇÃO

PARTICIPACAO EM EMPREENDIMENTOS E TRANSPORTES S.A. - PETRASA

DATA/ATO CRIACAO 07/10/1974 ASSEMBLEIA DE ACIONISTAS
DATA/ATO CONSTITUICAO 04/11/1974 ESCRITURA PUBLICA JUCERJ 83192
CGC - 42361014000180 TELEX - DDD - 021 FONE 221-4323
ENDERECO - RUA BUENOS AIRES, 90
S/701 CENTRO
RIO DE JANEIRO RJ CEP - 20070

DIRETORIA

ARTHUR DE CARVALHO FERNANDES NETO	PRESIDENTE
REGIS SOVERAL VOLKART	VICE PRESIDENTE
RUBEM CHACHAMOVITZ	DIRETOR
BRENO CAUDURO	DIRETOR

OBJETIVO

O ESTUDO, O PLANEJAMENTO E A PROMOCAO DE EMPREENDIMENTOS COMERCIAIS E INDUSTRIAIS LIGADOS AO TRANSPORTE E A PARTICIPACAO NESTES EMPREENDIMENTOS COMO SOCIA, COTISTA OU ACIONISTA

PRINCIPAIS PRODUTOS E SERVIÇOS

	UNIDADE	1982	1983
A PETRASA E UMA EMPRESA HOLDING DE PARTICIPACAO ACIONARIA, SENDO QUE SUAS COLIGADAS REALIZAM SERVICOS LIGADOS AO TRANSPORTE DE DERIVADOS DO PETROLEO E ALCOOL E CARGAS SECAS EM GERAL, A TRAVES DE TRANSPORTE RODOVIARIO E FLUVIAL, INCLUINDO SEU TRANSPORTE NA REGIAO AMAZONICA.			
PARTIC. ACIONARIA EM COLIGADAS ATE O EXERCICIO	MIL CR$	1.636.926	4.749.870

COMPOSIÇÃO ACIONÁRIA

	PERCENT. CAP VOT	PERCENT. CAP TOT
UNIAO	100,000	100,000
BR	100,000	100,000

PESSOAL

CONTRATADO POR TERCEIROS E/OU SOB. CONVENIOS

	NUMERO EMPREGADOS 1982	NUMERO EMPREGADOS 1983	SALARIOS E ENCARGOS (CR$ 1.000) 1982	SALARIOS E ENCARGOS (CR$ 1.000) 1983
ADMINISTRACAO	6	6	15.500	29.776
OPERACAO	0	0	0	0
INVESTIMENTOS	0	0	0	0
T O T A L	6	6	15.500	29.776

PRINCIPAIS PARTICIPAÇÕES SOCIETÁRIAS

	PERCENT. CAP VOT	PERCENT. CAP TOT	CAPITAL (CR$ 1.000)	REF. PAGINA
CONSTELACAO TRANSPORTES S.A.	46,154	46,154		
CEMAPE TRANSPORTES S.A.	43,000	43,000		
TRANSPORTES DALCOQUIO S.A.	40,000	40,000		
S.A. TRANSPORTE ITAIPAVA	40,000	40,000		
TRANSULTA S.A. - ARMAZENAMENTO E TRANSPORTE ESPECIALIZADO	35,000	35,000		
CIA. DE NAVEGACAO DA AMAZONIA	27,694	33,288		
PETROTEC TRANSPORTES S.A.	33,000	33,000		
RODOVIARIO LIDERBRAS S.A.	32,000	32,000		
CIA. QUIMICA DO RECONCAVO - CQR (SUDENE)	0,000	0,014		

DADOS DE BALANÇO (Cr$ 1.000)

ATIVO	1982	1983
ATIVO CIRCULANTE	74.183	334.644
DISPONIVEL	0	0
VALORES	0	0
ESTOQUES	0	0
OUTROS	74.183	334.644
REALIZAVEL A LONGO PRAZO	2.863	88.493
VALORES A RECEBER	0	0
OUTROS	2.863	88.493
ATIVO PERMANENTE	1.639.012	4.760.437
INVESTIMENTOS	1.638.442	4.758.628
PARTICIPACOES	1.636.926	4.749.870
OUTROS	1.516	8.758
ATIVO IMOBILIZADO	570	1.809
IMOBILIZACOES TECNICAS	1.151	3.611
(-) DEPRECIACOES, AMORT.	581	1.802
ATIVO DIFERIDO	0	0
TOTAL DO ATIVO	1.716.058	5.183.574

PASSIVO	1982	1983
PASSIVO CIRCULANTE	8.637	8.637
EMPREST/FINANC (MOEDA NAC.)	0	0
EMPREST/FINANC (MOEDA ESTR.)	0	0
FORNECEDORES/EMPREITEIROS	0	0
OUTROS	8.637	8.637
EXIGIVEL A LONGO PRAZO	27.423	27.395
EMPREST/FINANC (MOEDA NAC.)	0	0
EMPREST/FINANC (MOEDA ESTR.)	0	0
ADIANT. P/ AUMENTO CAPITAL	0	0
OUTROS	27.423	27.395
RESULT. EXERCICIOS FUTUROS	0	0
PATRIMONIO LIQUIDO	1.679.998	5.147.542
CAPITAL INTEGRALIZADO	293.000	1.030.147
RESERVAS	1.386.998	4.117.395
RESERVAS DE CAPITAL	449.513	1.324.984
RESERVAS DE AVALIACAO	96.958	33.070
RESERVAS DE LUCRO	367.255	632.537
LUCROS(PREJ.) ACUMULADOS	473.272	2.126.804
TOTAL DO PASSIVO	1.716.058	5.183.574

DEMONSTRAÇÃO DO RESULTADO (Cr$ 1.000)

	1982	1983
RECEITA BRUTA VENDAS SERVICOS	297.610	241.750
(-) DEDUCOES	0	0
(=) RECEITA LIQUIDA	297.610	241.750
(-) CUSTO MERCADORIAS SERVICOS	0	0
(=) LUCRO BRUTO	297.610	241.750
(-) DESPESAS OPERACIONAIS	17.692	7.485
(=) LUCRO (PREJ) OPERACIONAL	279.918	234.265
RESULTADO NAO OPERACIONAL	27.845	194.571
SALDO DA CONTA CORRECAO MONET	-37.089	-41.812
VARIACOES MONETARIAS	0	0
RESULTADO ANTES DO IR	270.674	387.024
(-) PROVISOES PARA IR	0	0
(-) PARTICIP. E CONTRIB.	0	0
(=) LUCRO (PREJ) LIQ. EXERC.	270.674	387.024

ÍNDICES

	1982	1983
LIQUIDEZ		
CORRENTE	8,59	38,75
GERAL	2,14	11,74
ENDIVIDAMENTO		
GERAL	0,02	0,01
LONGO PRAZO	0,02	0,01
EXTERNO		
INTERNO		
LUCRATIVIDADE		
MARGEM OPERACIONAL	0,94	0,97
MARGEM LIQUIDA	0,91	1,60
RETORNO S/ATIVO OPER.	3,61	0,55
RETORNO S/CAP. PROPR.	0,16	0,08
OUTROS INDICES		
IMOBILIZACAO CAP. PROPR.	0,98	0,92
QUOC. OCUP. (CR$ MILHOES)	0,00	0,00

INFORMAÇÕES COMPLEMENTARES

IDENTIFICAÇÃO

PETROBRAS FERTILIZANTES S.A. - PETROFERTIL

DATA/ATO CRIACAO 26/02/1976 EM 42 DO MME
DATA/ATO CONSTITUICAO 24/03/1976 ESCRITURA PUBLICA DE CONSTIT
CGC - 42520171000191 TELEX - 23880 DDD - 021 FONE 292-3110
ENDERECO - PRACA MAHATMA GANDHI, 14
09 ANDAR CENTRO
RIO DE JANEIRO RJ CEP - 20031

DIRETORIA

PAULO VIEIRA BELOTTI	PRESIDENTE
ADALBERTO TELLES	VICE-PRESIDENTE
BRUNO DA COSTA SOARES	DIRETOR
WILSON DE SANTA CRUZ CALDAS	DIRETOR
CARLOS PALMARINO CORREA ACCIOLY	DIRETOR

OBJETIVO

PRODUZIR, COMERCIALIZAR, IMPORTAR E EXPORTAR FERTILIZANTES, SUAS MATERIAS-PRIMAS E PRODUTOS CORRELATOS.

PRINCIPAIS PRODUTOS E SERVIÇOS

	UNIDADE	1982	1983
PARTICIPACAO EM CONTROLADAS E COLIGADAS-ATE O EXERCICIO	MIL CR$	134.062.156	505.175.935

COMPOSIÇÃO ACIONÁRIA

	PERCENT. CAP VOT	PERCENT. CAP TOT
UNIAO	99,997	99,866
PETROBRAS	99,997	99,866
OUTROS	0,003	0,134

PESSOAL

	PROPRIO				CONTRATADO POR TERCEIROS E/OU SOB CONVENIOS			
	NUMERO EMPREGADOS		SALARIOS E ENCARGOS (CR$ 1.000)		NUMERO EMPREGADOS		SALARIOS E ENCARGOS (CR$ 1.000)	
	1982	1983	1982	1983	1982	1983	1982	1983
ADMINISTRACAO	256	257	775.600	1.819.747	17	20	150.900	348.735
OPERACAO	0	0	0	0	0	0	0	0
INVESTIMENTOS	0	0	0	0	0	0	0	0
T O T A L	256	257	775.600	1.819.747	17	20	150.900	348.735

PRINCIPAIS PARTICIPAÇÕES SOCIETÁRIAS

	PERCENT. CAP VOT	PERCENT. CAP TOT	CAPITAL (CR$ 1.000)	REF. PAGINA
ULTRAFERTIL S.A. - INDUSTRIA E COMERCIO DE FERTILIZANTES	100,000	100,000	56.054.049	354
INDUSTRIA CARBOQUIMICA CATARINENSE S.A. - ICC	100,000	98,123	12.223.556	356
FERTILIZANTES NITROGENADOS DO NORDESTE S.A. - NITROFERTIL	99,841	91,152	53.960.479	352
FERTILIZANTES FOSFATADOS S.A. - FOSFERTIL	72,280	69,799	124.210.114	362
GOIAS FERTILIZANTES S.A. - GOIASFERTIL	59,518	59,518	18.453.470	360
CIA. RIO-GRANDENSE DE NITROGENADOS - CRN	45,229	45,229	7.879.416	358
NORFERTIL S.A. - MINERACAO, INDUSTRIA E COMERCIO	39,750	39,750		
ARAXA S.A. FERTILIZANTES E PRODUTOS QUIMICOS	33,256	33,256		

DADOS DE BALANÇO (Cr$ 1.000)

ATIVO	1982	1983
ATIVO CIRCULANTE	67.478	857.249
DISPONIVEL	11.789	709.705
VALORES	0	0
ESTOQUES	0	0
OUTROS	55.689	147.544
REALIZAVEL A LONGO PRAZO	75.754.090	213.769.728
VALORES A RECEBER	63.402.694	95.670.760
OUTROS	12.351.396	118.098.968
ATIVO PERMANENTE	134.363.780	505.266.331
INVESTIMENTOS	134.062.480	505.176.981
PARTICIPACOES	134.062.480	505.176.981
OUTROS	0	0
ATIVO IMOBILIZADO	49.273	89.350
IMOBILIZACOES TECNICAS	127.222	268.949
(-) DEPRECIACOES, AMORT.	77.949	179.599
ATIVO DIFERIDO	252.027	0
TOTAL DO ATIVO	210.185.348	719.893.308

PASSIVO	1982	1983
PASSIVO CIRCULANTE	1.299.694	4.147.820
EMPREST/FINANC (MOEDA NAC.)	0	0
EMPREST/FINANC (MOEDA ESTR.)	600.368	1.200.903
FORNECEDORES/EMPREITEIROS	16.141	47.444
OUTROS	683.185	2.899.473
EXIGIVEL A LONGO PRAZO	66.678.022	188.293.443
EMPREST/FINANC (MOEDA NAC.)	47.504.734	19.571.668
EMPREST/FINANC (MOEDA ESTR.)	7.580.100	29.520.000
ADIANT. P/ AUMENTO CAPITAL	11.592.923	139.201.510
OUTROS	265	265
RESULT. EXERCICIOS FUTUROS	0	0
PATRIMONIO LIQUIDO	142.207.632	527.452.045
CAPITAL INTEGRALIZADO	98.843.277	278.163.115
RESERVAS	43.364.355	249.288.930
RESERVAS DE CAPITAL	72.602.541	280.399.873
RESERVAS DE AVALIACAO	0	13.634.997
RESERVAS DE LUCRO	0	0
LUCROS(PREJ.) ACUMULADOS	-29.238.186	-44.745.940
TOTAL DO PASSIVO	210.185.348	719.893.308

DEMONSTRAÇÃO DO RESULTADO (Cr$ 1.000)

	1982	1983
RECEITA BRUTA VENDAS SERVICOS	6.282.618	56.146.620
(-) DEDUCOES	23.708.665	2.479.953
(=) RECEITA LIQUIDA	-17.426.047	53.666.667
(-) CUSTO MERCADORIAS SERVICOS	0	0
(=) LUCRO BRUTO	-17.426.047	53.666.667
(-) DESPESAS OPERACIONAIS	4.344.267	14.138.797
(=) LUCRO (PREJ) OPERACIONAL	-21.770.314	39.527.870
RESULTADO NAO OPERACIONAL	2.448.699	2.035.550
SALDO DA CONTA CORRECAO MONET	-8.680.228	-21.539.165
VARIACOES MONETARIAS	2.871.285	10.248.777
RESULTADO ANTES DO IR	-25.130.558	30.273.032
(-) PROVISOES PARA IR	0	0
(-) PARTICIP. E CONTRIB.	0	0
(=) LUCRO (PREJ) LIQ. EXERC.	-25.130.558	30.273.032

ÍNDICES

	1982	1983
LIQUIDEZ		
CORRENTE	0,05	0,21
GERAL	1,12	1,12
ENDIVIDAMENTO		
GERAL	0,32	0,27
LONGO PRAZO	0,32	0,26
EXTERNO	0,04	0,04
INTERNO	0,23	0,03
LUCRATIVIDADE		
MARGEM OPERACIONAL	-3,47	0,70
MARGEM LIQUIDA	-4,00	0,54
RETORNO S/ATIVO OPER.	-0,29	0,18
RETORNO S/CAP. PROPR.	-0,18	0,06
OUTROS INDICES		
IMOBILIZACAO CAP. PROPR.	0,94	0,96
QUOC. OCUP. (CR$ MILHOES)	0,19	0,35

INFORMAÇÕES COMPLEMENTARES

IDENTIFICAÇÃO

FERTILIZANTES NITROGENADOS DO NORDESTE S.A. - NITROFERTIL

DATA/ATO CRIACAO 31/07/1973 ASS DE ACIONISTAS
DATA/ATO CONSTITUICAO 17/08/1973 ARQUIV JUNTA COMERCIAL
CGC - 13679741000192 TELEX - 01172 DDD - 071 FONE 231-2966
ENDERECO - RUA EDISTIO PONDE, 259
ACESSO STIEP PITUBA
SALVADOR BA CEP - 40000

DIRETORIA

AURILIO FERNANDES LIMA	DIRETOR PRESIDENTE
NEWTON LIMA DE FREITAS GUIMARAES	DIRETOR SUPERINTENDENTE
ALBERONE LOPES LATADO	DIRETOR
JOMAR DUARTE	DIRETOR

OBJETIVO

PRODUZIR, COMERCIALIZAR, IMPORTAR E EXPORTAR FERTILIZANTES E PRODUTOS QUIMICOS DIVERSOS.

PRINCIPAIS PRODUTOS E SERVIÇOS

	UNIDADE	1982	1983
AMONIA	TON	420.166	578.741
UREIA	TON	370.318	446.704
HIDROGENIO	TON	7.776	8.118
ACIDO NITRICO	TON	26.690	23.593

COMPOSIÇÃO ACIONÁRIA

	PERCENT. CAP VOT	PERCENT. CAP TOT
UNIAO	99,997	97,294
PETROFERTIL	99,841	91,152
BR	0,000	2,368
PQU	0,000	1,640
PETROBRAS	0,000	1,453
OUTROS	0,156	0,681
OUTROS	0,003	2,706

PESSOAL

	NUMERO EMPREGADOS 1982	1983	PROPRIO SALARIOS E ENCARGOS (CR$ 1.000) 1982	1983
ADMINISTRACAO	611	615	1.758.868	5.908.352
OPERACAO	748	745	1.903.859	3.939.000
INVESTIMENTOS	0	0	0	0
TOTAL	1.359	1.360	3.662.727	9.847.352

PRINCIPAIS PARTICIPAÇÕES SOCIETÁRIAS

	PERCENT. CAP VOT	PERCENT. CAP TOT	CAPITAL (CR$ 1.000)	REF. PAGINA
CENTRAL DE TRATAMENTO DE AFLUENTES LIQUIDOS	2,937	2,937		
COPENE - PETROQUIMICA DO NORDESTE S.A.	0,000	0,957		
BANCO DE DESENV. DO ESTADO DA BAHIA S.A.	0,000	0,150		
FUNDO DE INVESTIMENTO DO NORDESTE FINOR-	0,000	0,002		
PETROBRAS FERTILIZANTES S.A. - PETROFERTIL	0,000	0,001	278.163.115	

DADOS DE BALANÇO (Cr$ 1.000)

ATIVO	1982	1983
ATIVO CIRCULANTE	14.924.338	53.218.012
DISPONIVEL	298.879	10.848.208
VALORES	8.817.333	31.221.708
ESTOQUES	5.237.963	9.954.017
OUTROS	570.163	1.194.079
REALIZAVEL A LONGO PRAZO	907.638	1.885.878
VALORES A RECEBER	880.306	1.760.803
OUTROS	27.332	125.075
ATIVO PERMANENTE	77.910.909	226.916.675
INVESTIMENTOS	325.777	839.822
PARTICIPACOES	323.581	834.187
OUTROS	2.196	5.635
ATIVO IMOBILIZADO	55.736.742	138.852.412
IMOBILIZACOES TECNICAS	65.864.971	169.760.238
(-) DEPRECIACOES, AMORT.	10.128.229	30.907.826
ATIVO DIFERIDO	21.848.390	87.224.441
TOTAL DO ATIVO	93.742.885	282.020.565

PASSIVO	1982	1983
PASSIVO CIRCULANTE	15.231.495	31.817.723
EMPREST/FINANC (MOEDA NAC.)	6.195.322	8.435.083
EMPREST/FINANC (MOEDA ESTR.)	4.567.105	14.019.753
FORNECEDORES/EMPREITEIROS	1.047.931	1.641.065
OUTROS	3.421.137	7.721.822
EXIGIVEL A LONGO PRAZO	41.965.096	110.580.374
EMPREST/FINANC (MOEDA NAC.)	15.483.034	31.393.585
EMPREST/FINANC (MOEDA ESTR.)	17.765.332	59.548.195
ADIANT. P/ AUMENTO CAPITAL	8.423.063	17.002.123
OUTROS	293.667	2.636.471
RESULT. EXERCICIOS FUTUROS	0	0
PATRIMONIO LIQUIDO	36.546.294	139.622.468
CAPITAL INTEGRALIZADO	22.566.904	53.960.479
RESERVAS	13.979.390	85.661.989
RESERVAS DE CAPITAL	22.966.006	87.673.776
RESERVAS DE AVALIACAO	0	0
RESERVAS DE LUCRO	0	0
LUCROS (PREJ.) ACUMULADOS	-8.986.616	-2.011.787
TOTAL DO PASSIVO	93.742.885	282.020.565

DEMONSTRAÇÃO DO RESULTADO (Cr$ 1.000)

	1982	1983
RECEITA BRUTA VENDAS SERVICOS	25.416.549	83.976.944
(-) DEDUCOES	1.311.482	3.726.909
(=) RECEITA LIQUIDA	24.105.067	80.250.035
(-) CUSTO MERCADORIAS SERVICOS	14.229.995	45.062.047
(=) LUCRO BRUTO	9.875.072	35.187.988
(-) DESPESAS OPERACIONAIS	10.086.051	26.211.921
(=) LUCRO (PREJ) OPERACIONAL	-210.979	8.976.067
RESULTADO NAO OPERACIONAL	77.955	189.033
SALDO DA CONTA CORRECAO MONET	7.833.613	58.568.355
VARIACOES MONETARIAS	-10.062.283	-60.247.930
RESULTADO ANTES DO IR	-2.361.694	7.485.525
(-) PROVISOES PARA IR	0	0
(-) PARTICIP. E CONTRIB.	0	0
(=) LUCRO (PREJ) LIQ. EXERC.	-2.361.694	7.485.525

ÍNDICES

	1982	1983
LIQUIDEZ		
CORRENTE	0,98	1,67
GERAL	0,28	0,39
ENDIVIDAMENTO		
GERAL	0,61	0,50
LONGO PRAZO	0,45	0,39
EXTERNO	0,25	0,28
INTERNO	0,22	0,12
LUCRATIVIDADE		
MARGEM OPERACIONAL	-0,01	0,11
MARGEM LIQUIDA	-0,09	0,09
RETORNO S/ATIVO OPER.	0,00	0,03
RETORNO S/CAP. PROPR.	-0,06	0,05
OUTROS INDICES		
IMOBILIZACAO CAP. PROPR.	2,13	1,63
QUOC. OCUP. (CR$ MILHOES)	41,01	102,10

INFORMAÇÕES COMPLEMENTARES

IDENTIFICAÇÃO

ULTRAFERTIL S.A. - INDUSTRIA E COMERCIO DE FERTILIZANTES

DATA/ATO CRIACAO 28/09/1965 ASSEMBLEIA GERAL DE CONSTIT

CGC - 61600953000185 TELEX - 23420 DDD - 011 FONE 239-4744
ENDERECO - AV. BRIGADEIRO LUIZ ANTONIO, 1089
13 ANDAR LIBERDADE
SAO PAULO SP CEP -

DIRETORIA

PAULO ROBERTO SOUZA DE AMORIM	DIRETOR PRESIDENTE
PAULO DE ASSIS	DIRETOR
CARLOS AUGUSTO DE AZEVEDO SCHINNER	DIRETOR
CYRO ALBUQUERQUE	DIRETOR

OBJETIVO

DESENVOLVER A PRODUCAO, INDUSTRIALIZACAO E O COMERCIO DE FERTILIZANTES E PRODUTOS SIMILARES, DE DEFENSIVOS AGRICOLAS, CORRETIVOS DE SOLOS E DEMAIS INSUMOS AGRICOLAS E AGROPECUARIOS, BEM COMO SUA IMPORTACAO E EXPORTACAO.

PRINCIPAIS PRODUTOS E SERVIÇOS

	UNIDADE	1982	1983
AMONIA	TON	191.983	319.136
ACIDO NITRICO	TON	255.004	247.846
NITRATO DEAMONIO	TON	180.282	170.869
NITROCALCIO	TON	83.876	101.725
ACIDO SULFURICO	TON	242.810	286.369
ACIDO FOSFORICO	TON	65.655	70.785
FOSFATO DIAMONIO	TON	186.020	172.045
ENXOFRE	TON	11.631	19.312
FORMULADOS	TON	172.005	3.309
UREIA	TON	47.564	262.957
METANOL	TON	113	4.551

COMPOSIÇÃO ACIONÁRIA

	PERCENT. CAP VOT	PERCENT. CAP TOT
UNIAO	100,000	100,000
PETROFERTIL	100,000	100,000

PESSOAL

	PROPRIO				CONTRATADO POR TERCEIROS E/OU SOB CONVENIOS			
	NUMERO EMPREGADOS		SALARIOS E ENCARGOS (CR$ 1.000)		NUMERO EMPREGADOS		SALARIOS E ENCARGOS (CR$ 1.000)	
	1982	1983	1982	1983	1982	1983	1982	1983
ADMINISTRACAO	322	401	1.454.462	2.440.461	5	7	12.320	147.969
OPERACAO	2.017	2.357	7.121.139	15.491.702	23	4	16.948	50.963
INVESTIMENTOS	755	54	2.347.847	1.056.631	3	0	45.751	3.211
TOTAL	3.094	2.812	10.923.448	18.988.794	31	11	75.019	202.143

PRINCIPAIS PARTICIPAÇÕES SOCIETÁRIAS

DADOS DE BALANÇO (Cr$ 1.000)

ATIVO	1982	1983
ATIVO CIRCULANTE	34.572.945	51.794.803
DISPONIVEL	1.571.537	13.735.944
VALORES	19.523.705	16.953.705
ESTOQUES	11.549.741	13.231.748
OUTROS	1.927.962	7.873.406
REALIZAVEL A LONGO PRAZO	2.156.903	4.667.050
VALORES A RECEBER	33.647	134.293
OUTROS	2.123.256	4.532.757
ATIVO PERMANENTE	111.481.671	304.968.101
INVESTIMENTOS	166.954	712.827
PARTICIPACOES	8.129	20.113
OUTROS	158.825	692.714
ATIVO IMOBILIZADO	70.466.051	179.722.382
IMOBILIZACOES TECNICAS	94.095.073	251.152.512
(-) DEPRECIACOES, AMORT.	23.629.022	71.430.130
ATIVO DIFERIDO	40.848.666	124.532.892
TOTAL DO ATIVO	148.211.519	361.429.954

PASSIVO	1982	1983
PASSIVO CIRCULANTE	29.424.679	32.311.866
EMPREST/FINANC (MOEDA NAC.)	12.583.106	3.839.859
EMPREST/FINANC (MOEDA ESTR.)	4.197.854	8.318.755
FORNECEDORES/EMPREITEIROS	6.538.622	12.315.354
OUTROS	6.105.097	7.837.898
EXIGIVEL A LONGO PRAZO	55.213.491	150.827.673
EMPREST/FINANC (MOEDA NAC.)	39.200.528	19.414.760
EMPREST/FINANC (MOEDA ESTR.)	15.689.503	46.543.438
ADIANT. P/ AUMENTO CAPITAL	0	83.609.789
OUTROS	323.460	1.259.686
RESULT. EXERCICIOS FUTUROS	35.522	38.486
PATRIMONIO LIQUIDO	63.537.827	178.251.929
CAPITAL INTEGRALIZADO	31.572.064	56.054.049
RESERVAS	31.965.763	122.197.880
RESERVAS DE CAPITAL	36.907.361	119.273.257
RESERVAS DE AVALIACAO	0	0
RESERVAS DE LUCRO	0	2.924.623
LUCROS(PREJ.) ACUMULADOS	-4.941.598	0
TOTAL DO PASSIVO	148.211.519	361.429.954

DEMONSTRAÇÃO DO RESULTADO (Cr$ 1.000)

	1982	1983
RECEITA BRUTA VENDAS SERVICOS	48.113.128	91.237.696
(-) DEDUCOES	1.456.061	3.392.113
(=) RECEITA LIQUIDA	46.657.067	87.845.583
(-) CUSTO MERCADORIAS SERVICOS	36.575.205	69.790.807
(=) LUCRO BRUTO	10.081.862	18.054.776
(-) DESPESAS OPERACIONAIS	25.807.105	32.573.015
(=) LUCRO (PREJ) OPERACIONAL	-15.725.243	-14.518.239
RESULTADO NAO OPERACIONAL	476.065	454.729
SALDO DA CONTA CORRECAO MONET	25.107.656	78.321.512
VARIACOES MONETARIAS	-21.472.351	-51.152.414
RESULTADO ANTES DO IR	-11.613.873	13.105.588
(-) PROVISOES PARA IR	0	0
(-) PARTICIP. E CONTRIB.	0	0
(=) LUCRO (PREJ) LIQ. EXERC.	-11.613.873	13.105.588

ÍNDICES

	1982	1983
LIQUIDEZ		
CORRENTE	1,17	1,60
GERAL	0,43	0,31
ENDIVIDAMENTO		
GERAL	0,57	0,51
LONGO PRAZO	0,37	0,42
EXTERNO	0,13	0,15
INTERNO	0,35	0,06
LUCRATIVIDADE		
MARGEM OPERACIONAL	-0,33	-0,16
MARGEM LIQUIDA	-0,24	0,14
RETORNO S/ATIVO OPER.	-0,11	-0,04
RETORNO S/CAP.PROPR.	-0,18	0,07
OUTROS INDICES		
IMOBILIZACAO CAP.PROPR.	1,75	1,71
QUOC. OCUP.(CR$ MILHOES)	22,78	63,91

INFORMAÇÕES COMPLEMENTARES

EMPRESA ENQUADRADA NO PROGRAMA DE DESESTATIZACAO, INSTITUIDO PELO DECRETO 86.215 DE 15/07/81.
INCLUIDA NO PROGRAMA PELA EXPOSICAO DE MOTIVOS NUMERO 313 DE 31/08/1981.
A EMPRESA SERA TRANSFORMADA EM UM DEPARTAMENTO DA PETROFERTIL

IDENTIFICAÇÃO

INDUSTRIA CARBOQUIMICA CATARINENSE S.A. - ICC

DATA/ATO CRIACAO 16/06/1969 DECRETO LEI N 631
DATA/ATO CONSTITUICAO 04/07/1969 AGE
CGC - 83881433000120 TELEX - 00150 DDD - 0482 FONE 55-0155
ENDERECO - RUA MANOEL FLORENTINO MACHADO, 298

IMBITUBA SC CEP - 88780

DIRETORIA

IRMOTO JOSE FEUERSCHUETTE	PRESIDENTE
FRANCISCO ANTONIO JOSE DOMENICI	DIRETOR SUPERINTENDENTE
JORGE RONA	DIRETOR
WALBERTO SCHMIDT	DIRETOR

OBJETIVO

A IMPLANTACAO NO ESTADO DE SANTA CATARINA, DE UM COMPLEXO INDUSTRIAL BASEADO NO APROVEITAMENTO DO CARVAO MINERAL E DAS PIRITAS CARBONOSAS DE SANTA CATARINA. BEM COMO A EXPLORACAO DE INDUSTRIAS QUE DIRETA OU INDIRETAMENTE, SE RELACIONEM COM ESTE OBJETIVO.

PRINCIPAIS PRODUTOS E SERVIÇOS

	UNIDADE	1982	1983
ACIDO SULFURICO	TON	175.620	245.110
ACIDO FOSFORICO	TON	57.169	80.825

COMPOSIÇÃO ACIONÁRIA

	PERCENT. CAP VOT	PERCENT. CAP TOT
UNIAO	100,000	99,971
PETROFERTIL	100,000	98,123
UNIAO FEDERAL	0,000	1,848
OUTROS	0,000	0,029

PESSOAL

	PROPRIO				CONTRATADO POR TERCEIROS E/OU SOB CONVENIOS			
	NUMERO EMPREGADOS		SALARIOS E ENCARGOS (CR$ 1.000)		NUMERO EMPREGADOS		SALARIOS E ENCARGOS (CR$ 1.000)	
	1982	1983	1982	1983	1982	1983	1982	1983
ADMINISTRACAO	127	203	273.400	794.400	76	33	95.920	114.097
OPERACAO	342	320	739.700	1.412.300	0	4	0	3.754
INVESTIMENTOS	6	75	26.500	125.600	0	65	0	74.658
TOTAL	475	598	1.039.600	2.332.300	76	102	95.920	192.509

PRINCIPAIS PARTICIPAÇÕES SOCIETÁRIAS

	PERCENT. CAP VOT	PERCENT. CAP TOT	CAPITAL (CR$ 1.000)	REF. PAGINA
EMBRAER - EMPRESA BRASILEIRA DE AERONAUTICA S.A.	0,000	0,001	25.608.865	132

DADOS DE BALANÇO (Cr$ 1.000)

ATIVO	1982	1983
ATIVO CIRCULANTE	5.576.328	15.788.459
DISPONIVEL	9.814	5.400.797
VALORES	3.394.907	5.291.374
ESTOQUES	2.171.607	5.096.288
OUTROS	0	0
REALIZAVEL A LONGO PRAZO	155.086	491.108
VALORES A RECEBER	1.205	1.206
OUTROS	153.881	489.902
ATIVO PERMANENTE	23.484.503	68.901.372
INVESTIMENTOS	3.662	9.397
PARTICIPACOES	3.662	9.397
OUTROS	0	0
ATIVO IMOBILIZADO	15.719.737	48.268.428
IMOBILIZACOES TECNICAS	20.247.003	63.811.502
(-) DEPRECIACOES, AMORT.	4.527.266	15.543.074
ATIVO DIFERIDO	7.761.104	20.623.547
TOTAL DO ATIVO	29.215.917	85.180.939

PASSIVO	1982	1983
PASSIVO CIRCULANTE	5.112.214	9.225.985
EMPREST/FINANC (MOEDA NAC.)	1.279.878	2.243.851
EMPREST/FINANC (MOEDA ESTR.)	313.135	1.170.887
FORNECEDORES/EMPREITEIROS	2.386.619	2.455.774
OUTROS	1.132.582	3.355.473
EXIGIVEL A LONGO PRAZO	4.787.399	21.443.811
EMPREST/FINANC (MOEDA NAC.)	4.188.985	8.451.016
EMPREST/FINANC (MOEDA ESTR.)	569.326	946.400
ADIANT. P/ AUMENTO CAPITAL	0	11.700.001
OUTROS	29.088	346.394
RESULT. EXERCICIOS FUTUROS	-18.779	-66.246
PATRIMONIO LIQUIDO	19.335.083	54.577.389
CAPITAL INTEGRALIZADO	7.276.242	12.223.556
RESERVAS	12.058.841	42.353.833
RESERVAS DE CAPITAL	14.488.529	43.620.222
RESERVAS DE AVALIACAO	0	0
RESERVAS DE LUCRO	0	0
LUCROS(PREJ.) ACUMULADOS	-2.429.688	-1.266.389
TOTAL DO PASSIVO	29.215.917	85.180.939

DEMONSTRAÇÃO DO RESULTADO (Cr$ 1.000)

	1982	1983
RECEITA BRUTA VENDAS SERVICOS	6.075.957	24.929.737
(-) DEDUCOES	115.429	447.624
(=) RECEITA LIQUIDA	5.960.528	24.482.113
(-) CUSTO MERCADORIAS SERVICOS	3.725.509	15.247.348
(=) LUCRO BRUTO	2.235.019	9.234.765
(-) DESPESAS OPERACIONAIS	1.742.657	4.266.283
(=) LUCRO (PREJ) OPERACIONAL	492.362	4.968.482
RESULTADO NAO OPERACIONAL	12.900	52.099
SALDO DA CONTA CORRECAO MONET	4.264.544	9.505.649
VARIACOES MONETARIAS	-3.165.692	-9.339.250
RESULTADO ANTES DO IR	1.604.114	5.186.980
(-) PROVISOES PARA IR	0	0
(-) PARTICIP. E CONTRIB.	0	0
(=) LUCRO (PREJ) LIQ. EXERC.	1.604.114	5.186.980

INDICES

	1982	1983
LIQUIDEZ		
CORRENTE	1,09	1,71
GERAL	0,58	0,53
ENDIVIDAMENTO		
GERAL	0,34	0,36
LONGO PRAZO	0,16	0,25
EXTERNO	0,03	0,02
INTERNO	0,19	0,13
LUCRATIVIDADE		
MARGEM OPERACIONAL	0,08	0,20
MARGEM LIQUIDA	0,26	0,21
RETORNO S/ATIVO OPER.	0,02	0,06
RETORNO S/CAP.PROPR.	0,08	0,10
OUTROS INDICES		
IMOBILIZACAO CAP.PROPR.	1,21	1,26
QUOC. OCUP.(CR$ MILHOES)	33,09	80,72

INFORMAÇÕES COMPLEMENTARES

EMPRESA ENQUADRADA NO PROGRAMA DE DESESTATIZACAO, INSTITUIDO PELO DECRETO 86.215 DE 15/07/81.
INCLUIDA NO PROGRAMA PELA EXPOSICAO DE MOTIVOS NUMERO 113 DE 01/04/1982, AGUARDANDO PUBLICACAO DE EDITAL DE PRE-QUALIFICACAO.

IDENTIFICAÇÃO

CIA. RIO-GRANDENSE DE NITROGENADOS - CRN

DATA/ATO CRIACAO 08/10/1973 LEI N 6604
DATA/ATO CONSTITUICAO 31/01/1974 JCRGS N 367417
CGC - 87883625000127 TELEX - 01598 DDD - 0512 FONE 42-3233
ENDERECO - AV DIQUE, 8956
CAIXA POSTAL 10655 NAVEGANTES
PORTO ALEGRE RS CEP - 90000

DIRETORIA

ROBERTO PIRES PACHECO	DIRETOR-PRESIDENTE
NILO JOSE BUZZATTI	DIRETOR
FRANCISCO JOSE BECKER DIAS	DIRETOR

OBJETIVO

A PRODUCAO E O COMERCIO DE AMONIA, UREIA E DE PRODUTOS QUIMICOS CORRELATOS, BEM COMO A IMPORTACAO E EXPORTACAO DOS MESMOS. A GASEIFICACAO DO CARVAO MINERAL EM TODOS OS SEUS ASPECTOS.

PRINCIPAIS PRODUTOS E SERVIÇOS

PROJETO EM IMPLANTACAO
PRODUZIRA GAS INDUSTRIAL DE BAIXO PODER CALORIFICO OBTIDO A PARTIR DE CARVAO

COMPOSIÇÃO ACIONÁRIA

	PERCENT. CAP VOT	PERCENT. CAP TOT
UNIAO	**89,947**	**89,947**
PETROFERTIL	45,229	45,229
BNDESPAR	44,718	44,718
ESTADO	**10,053**	**10,053**
GOV. EST. RS	10,053	10,053

PESSOAL

	PROPRIO NUMERO EMPREGADOS 1982	1983	PROPRIO SALARIOS E ENCARGOS (CR$ 1.000) 1982	1983	CONTRATADO POR TERCEIROS E/OU SOB CONVENIOS NUMERO EMPREGADOS 1982	1983	CONTRATADO POR TERCEIROS E/OU SOB CONVENIOS SALARIOS E ENCARGOS (CR$ 1.000) 1982	1983
ADMINISTRACAO	0	0	0	0	2	0	1.980	0
OPERACAO	0	0	0	0	0	0	0	0
INVESTIMENTOS	118	230	169.814	293.120	2	4	151	41.380
T O T A L	**118**	**230**	**169.814**	**293.120**	**4**	**4**	**2.131**	**41.380**

PRINCIPAIS PARTICIPAÇÕES SOCIETÁRIAS

	PERCENT. CAP VOT	PERCENT. CAP TOT	CAPITAL (CR$ 1.000)	REF. PAGINA
PROMAR S/A -INDUSTRIA E COMERCIO DE PESCADO	0,000	1,733		
HOTEL LAJE DE PEDRA S.A.	0,000	0,143		
POLITENO -INDUSTRIA E COMERCIO S.A.	0,000	0,013		
SEIVA S/A - FLORESTAS E INDUSTRIAS (REFLORESTAMENTO)	0,000	0,012		
F. R. AMARAL S/A INDUSTRIA E COMERCIO DO PESCADO	0,000	0,008		
CIA. DE PESCA F. KALAF	0,000	0,004		
CIA. RIOGRANDENSE DE TELECOMUNICACOES - CRT	0,000	0,004		
EMBRAER - EMPRESA BRASILEIRA DE AERONAUTICA S.A.	0,000	0,001	25.608.865	132
PREDIAL E ADMINISTRADORA HOTEIS PLAZA S/A (TURISMO)	0,000	0,001		

DADOS DE BALANÇO (Cr$ 1.000)

ATIVO	1982	1983
ATIVO CIRCULANTE	125.125	898.797
DISPONIVEL	50.480	684.351
VALORES	73.032	88.350
ESTOQUES	691	123.479
OUTROS	922	2.617
REALIZAVEL A LONGO PRAZO	757	11.281
VALORES A RECEBER	0	0
OUTROS	757	11.281
ATIVO PERMANENTE	6.173.380	20.972.304
INVESTIMENTOS	13.029	33.435
PARTICIPACOES	12.623	33.431
OUTROS	406	4
ATIVO IMOBILIZADO	4.556.798	14.200.246
IMOBILIZACOES TECNICAS	4.584.713	14.332.900
(-) DEPRECIACOES, AMORT.	27.915	132.654
ATIVO DIFERIDO	1.603.553	6.738.623
TOTAL DO ATIVO	6.299.262	21.882.382

PASSIVO	1982	1983
PASSIVO CIRCULANTE	151.706	417.081
EMPREST/FINANC (MOEDA NAC.)	0	0
EMPREST/FINANC (MOEDA ESTR.)	0	0
FORNECEDORES/EMPREITEIROS	118.544	218.927
OUTROS	33.162	198.154
EXIGIVEL A LONGO PRAZO	2.737.003	7.494.631
EMPREST/FINANC (MOEDA NAC.)	2.643.764	5.597.140
EMPREST/FINANC (MOEDA ESTR.)	0	0
ADIANT. P/ AUMENTO CAPITAL	93.239	1.331.977
OUTROS	0	565.514
RESULT. EXERCICIOS FUTUROS	0	0
PATRIMONIO LIQUIDO	3.410.553	13.970.670
CAPITAL INTEGRALIZADO	1.797.893	7.879.416
RESERVAS	1.612.660	6.091.254
RESERVAS DE CAPITAL	1.535.952	.081.413
RESERVAS DE AVALIACAO	0	0
RESERVAS DE LUCRO	3.835	9.841
LUCROS(PREJ.) ACUMULADOS	72.873	0
TOTAL DO PASSIVO	6.299.262	21.882.382

DEMONSTRAÇÃO DO RESULTADO (Cr$ 1.000)

RECEITA BRUTA VENDAS SERVICOS
(-) DEDUCOES
(=) RECEITA LIQUIDA
(-) CUSTO MERCADORIAS SERVICOS
(=) LUCRO BRUTO
(-) DESPESAS OPERACIONAIS
(=) LUCRO (PREJ) OPERACIONAL
RESULTADO NAO OPERACIONAL
SALDO DA CONTA CORRECAO MONET
VARIACOES MONETARIAS
RESULTADO ANTES DO IR
(-) PROVISOES PARA IR
(-) PARTICIP. E CONTRIB.
(=) LUCRO (PREJ) LIQ. EXERC.

INDICES

	1982	1983
LIQUIDEZ		
CORRENTE	0,82	2,15
GERAL	0,04	0,12
ENDIVIDAMENTO		
GERAL	0,46	0,36
LONGO PRAZO	0,43	0,34
EXTERNO		
INTERNO	0,42	0,26
LUCRATIVIDADE		
MARGEM OPERACIONAL		
MARGEM LIQUIDA		
RETORNO S/ATIVO OPER.		
RETORNO S/CAP.PROPR.		
OUTROS INDICES		
IMOBILIZACAO CAP.PROPR.	1,81	1,50
QUOC. OCUP.(CR$ MILHOES)	38,62	61,74

INFORMAÇÕES COMPLEMENTARES

IDENTIFICAÇÃO

GOIAS FERTILIZANTES S.A. - GOIASFERTIL

DATA/ATO CRIACAO 02/03/1978 EXPOSICAO DE MOTIVOS
DATA/ATO CONSTITUICAO 10/04/1978 ESCR PUBL DE CONSTITUICAO
CGC - 02476026000136 TELEX - 00409 DDD - 062 FONE 224-8600
ENDERECO - RUA 94, 1000
SETOR SUL
GOIANIA GO CEP - 74000

DIRETORIA

JOAQUIM GUEDES DE AMORIM COELHO	PRESIDENTE
PAULO LOBO DE ARAUJO	DIRETOR EXECUTIVO

OBJETIVO

APROVEITAMENTO SISTEMATICO DE JAZIDAS MINERAIS OCORRENTES NO ESTADO DE GOIAS, DESDE A PROSPECCAO E PESQUISA ATE A LAVRA, INDUSTRIALIZACAO, COMERCIALIZACAO, IMPORTACAO E EXPORTACAO, ESPECIALMENTE DE FOSFATO, TITANIO, NIOBIO E TERRAS RARAS, SEUS SUBPRODUTOS E DERIVADOS. INCLUSIVE FLORESTAMENTO E REFLORESTAMENTO.

PRINCIPAIS PRODUTOS E SERVIÇOS

	UNIDADE	1983
ROCHA FOSFATICA	T	432.783

COMPOSIÇÃO ACIONÁRIA

	PERCENT. CAP VOT	PERCENT. CAP TOT
UNIAO	99,945	99,945
PETROFERTIL	59,518	59,518
BNDESPAR	40,427	40,427
OUTROS	0,055	0,055

PESSOAL

	PROPRIO			
	NUMERO EMPREGADOS		SALARIOS E ENCARGOS (CR$ 1.000)	
	1982	1983	1982	1983
ADMINISTRACAO	304	289	345.609	932.400
OPERACAO	518	503	564.829	1.451.600
INVESTIMENTOS	0	0	0	0
T O T A L	822	792	910.438	2.384.000

PRINCIPAIS PARTICIPAÇÕES SOCIETÁRIAS

DADOS DE BALANÇO (Cr$ 1.000)

ATIVO	1982	1983
ATIVO CIRCULANTE	2.311.853	9.412.388
DISPONIVEL	11.593	4.160.095
VALORES	289.479	948.632
ESTOQUES	1.937.933	4.070.045
OUTROS	72.848	233.616
REALIZAVEL A LONGO PRAZO	17.781	76.613
VALORES A RECEBER	0	0
OUTROS	17.781	76.613
ATIVO PERMANENTE	36.285.100	110.045.168
INVESTIMENTOS	8.769	22.498
PARTICIPACOES	0	21.695
OUTROS	8.769	803
ATIVO IMOBILIZADO	20.359.975	46.760.311
IMOBILIZACOES TECNICAS	20.551.366	49.521.082
(-) DEPRECIACOES, AMORT.	191.391	2.760.771
ATIVO DIFERIDO	15.916.356	63.262.359
TOTAL DO ATIVO	38.614.734	119.534.169

PASSIVO	1982	1983
PASSIVO CIRCULANTE	10.227.578	29.251.353
EMPREST/FINANC (MOEDA NAC.)	8.901.446	26.048.955
EMPREST/FINANC (MOEDA ESTR.)	48.669	299.500
FORNECEDORES/EMPREITEIROS	1.109.548	662.698
OUTROS	167.915	2.240.200
EXIGIVEL A LONGO PRAZO	13.904.414	49.122.528
EMPREST/FINANC (MOEDA NAC.)	11.704.219	40.063.349
EMPREST/FINANC (MOEDA ESTR.)	1.243.641	1.503.618
ADIANT. P/ AUMENTO CAPITAL	716.018	6.532.923
OUTROS	240.536	1.022.638
RESULT. EXERCICIOS FUTUROS	0	0
PATRIMONIO LIQUIDO	14.482.742	41.160.288
CAPITAL INTEGRALIZADO	8.282.326	18.453.470
RESERVAS	6.200.416	22.706.818
RESERVAS DE CAPITAL	6.198.090	22.700.851
RESERVAS DE AVALIACAO	0	0
RESERVAS DE LUCRO	116	298
LUCROS (PREJ.) ACUMULADOS	2.210	5.669
TOTAL DO PASSIVO	38.614.734	119.534.169

DEMONSTRAÇÃO DO RESULTADO (Cr$ 1.000)

RECEITA BRUTA VENDAS SERVICOS	
(-) DEDUCOES	
(=) RECEITA LIQUIDA	
(-) CUSTO MERCADORIAS SERVICOS	
(=) LUCRO BRUTO	
(-) DESPESAS OPERACIONAIS	
(=) LUCRO (PREJ) OPERACIONAL	
RESULTADO NAO OPERACIONAL	
SALDO DA CONTA CORRECAO MONET	
VARIACOES MONETARIAS	
RESULTADO ANTES DO IR	
(-) PROVISOES PARA IR	
(-) PARTICIP. E CONTRIB.	
(=) LUCRO (PREJ) LIQ. EXERC.	

ÍNDICES

	1982	1983
LIQUIDEZ		
CORRENTE	0,23	0,32
GERAL	0,10	0,12
ENDIVIDAMENTO		
GERAL	0,62	0,66
LONGO PRAZO	0,36	0,41
EXTERNO	0,07	0,05
INTERNO	0,50	0,52
LUCRATIVIDADE		
MARGEM OPERACIONAL		
MARGEM LIQUIDA		
RETORNO S/ATIVO OPER.		
RETORNO S/CAP.PROPR.		
OUTROS INDICES		
IMOBILIZACAO CAP.PROPR.	2,51	2,67
QUOC. OCUP. (CR$ MILHOES)	24,77	59,04

INFORMAÇÕES COMPLEMENTARES

IDENTIFICAÇÃO

FERTILIZANTES FOSFATADOS S.A. - FOSFERTIL

DATA/ATO CRIACAO 14/02/1977 ESCR. PUBL. 7 OF NOTAS
DATA/ATO CONSTITUICAO 10/03/1977 ARQ JC N 408151 77
CGC - 19443985001200 TELEX - 01400 DDD - 031 FONE 227-4199
ENDERECO - AVENIDA DO CONTORNO, 6664
3 ANDAR SANTO ANTONIO
BELO HORIZONTE MG CEP - 30000

DIRETORIA

JOSE ADOLFO DE SOUZA	DIRETOR PRESIDENTE
CARLOS SEZINIO DE SANTA ROSA	DIRETOR
DANIEL PAMPLONA DA SILVA	DIRETOR
GILBERTO ARAUJO CORREA E CASTRO	DIRETOR

OBJETIVO

APROVEITAMENTO DE JAZIDAS MINERAIS E, EM ESPECIAL, A PESQUISA, A LAVRA E A CONCENTRACAO DE ROCHAS FOSFATICAS, BEM COMO A OBTENCAO DE OUTROS PRODUTOS QUIMICOS TAIS COMO ACIDOS E FERTILIZANTES FOSFATADOS E AINDA O COMERCIO, O TRANSPORTE, EXPORTACAO E IMPORTACAO DESSES PRODUTOS.

PRINCIPAIS PRODUTOS E SERVIÇOS

	UNIDADE	1982	1983
FOSFATO NATURAL	TON	139.834	77.400
ACIDO SULFURICO	TON	634.584	660.671
ACIDO FOSFORICO	TON	219.586	252.317
FOSFATO MONOAMONIO-MAP - PO	TON	29.845	17.285
FOSFATO MONOAMONIO-MAP-GRANUL.	TON	110.045	173.240
SUPERFOSFATO TRIPLO TSP-ROP	TON	121.795	146.370
SUPERFOSFATO TRIPLO TSP-GRAN.	TON	101.590	132.590
ACIDO FLUOSSILICO	TON	8.828	12.316
CONCENTRADO FOSFATICO - LAMA	TON	993.554	970.378
ROCHA FOSFATICA - SECA	TON	358.865	256.530
FOSFATO PARCIALM/ ACIDULADO	TON	3.708	28.836
FOSFATO DIAMONIO DAP GRANULADO	TON	000	18.020

COMPOSIÇÃO ACIONÁRIA

	PERCENT. CAP VOT	PERCENT. CAP TOT
UNIAO	99,800	99,806
PETROFERTIL	72,280	69,799
BNDESPAR	15,930	15,383
CVRD	11,590	14,624
ESTADO	0,200	0,194
CAMIG	0,200	0,194

PESSOAL

	NUMERO EMPREGADOS (PROPRIO)		SALARIOS E ENCARGOS (CR$ 1.000) (PROPRIO)	
	1982	1983	1982	1983
ADMINISTRACAO	632	643	1.500.300	2.807.300
OPERACAO	1.682	1.683	3.426.900	6.286.600
INVESTIMENTOS	0	0	0	0
TOTAL	2.314	2.326	4.927.200	9.093.900

PRINCIPAIS PARTICIPAÇÕES SOCIETÁRIAS

DADOS DE BALANÇO (Cr$ 1.000)

ATIVO	1982	1983
ATIVO CIRCULANTE	34.317.284	67.619.679
DISPONIVEL	1.860.251	22.458.581
VALORES	17.261.303	14.363.776
ESTOQUES	14.340.498	23.287.291
OUTROS	855.232	7.510.031
REALIZAVEL A LONGO PRAZO	1.298.972	3.506.049
VALORES A RECEBER	1.146.320	3.486.607
OUTROS	152.652	19.442
ATIVO PERMANENTE	90.216.435	237.010.429
INVESTIMENTOS	5.198	135.220
PARTICIPACOES	0	0
OUTROS	5.198	135.220
ATIVO IMOBILIZADO	63.639.668	148.149.299
IMOBILIZACOES TECNICAS	79.841.064	206.865.056
(-) DEPRECIACOES, AMORT.	16.201.396	58.715.757
ATIVO DIFERIDO	26.571.569	88.725.910
TOTAL DO ATIVO	125.832.691	308.136.157

PASSIVO	1982	1983
PASSIVO CIRCULANTE	33.360.532	52.141.377
EMPREST/FINANC (MOEDA NAC.)	23.066.293	18.789.630
EMPREST/FINANC (MOEDA ESTR.)	5.167.895	13.902.109
FORNECEDORES/EMPREITEIROS	1.456.123	4.419.066
OUTROS	3.670.221	15.030.572
EXIGIVEL A LONGO PRAZO	74.109.597	114.929.781
EMPREST/FINANC (MOEDA NAC.)	23.889.177	58.436.690
EMPREST/FINANC (MOEDA ESTR.)	17.193.621	52.887.249
ADIANT. P/ AUMENTO CAPITAL	7.021.584	3.605.842
OUTROS	26.005.215	0
RESULT. EXERCICIOS FUTUROS	0	0
PATRIMONIO LIQUIDO	18.362.562	141.064.999
CAPITAL INTEGRALIZADO	22.391.707	124.210.114
RESERVAS	-4.029.145	16.854.885
RESERVAS DE CAPITAL	21.532.520	71.501.857
RESERVAS DE AVALIACAO	0	0
RESERVAS DE LUCRO	0	0
LUCROS(PREJ.) ACUMULADOS	-25.561.665	-54.646.972
TOTAL DO PASSIVO	125.832.691	308.136.157

DEMONSTRAÇÃO DO RESULTADO (Cr$ 1.000)

	1982	1983
RECEITA BRUTA VENDAS SERVICOS	33.665.310	94.057.428
(-) DEDUCOES	402.869	1.335.071
(=) RECEITA LIQUIDA	33.262.441	92.722.357
(-) CUSTO MERCADORIAS SERVICOS	21.183.468	50.414.118
(=) LUCRO BRUTO	12.078.973	42.308.239
(-) DESPESAS OPERACIONAIS	9.593.318	30.293.517
(=) LUCRO (PREJ) OPERACIONAL	2.485.655	12.014.722
RESULTADO NAO OPERACIONAL	-784.270	88.863
SALDO DA CONTA CORRECAO MONET	28.052.181	101.389.735
VARIACOES MONETARIAS	-48.864.144	-103.918.510
RESULTADO ANTES DO IR	-19.110.578	9.574.810
(-) PROVISOES PARA IR	0	0
(-) PARTICIP. E CONTRIB.	0	0
(=) LUCRO (PREJ) LIQ. EXERC.	-19.110.578	9.574.810

ÍNDICES

	1982	1983
LIQUIDEZ		
CORRENTE	1,03	1,30
GERAL	0,33	0,43
ENDIVIDAMENTO		
GERAL	0,85	0,54
LONGO PRAZO	0,59	0,37
EXTERNO	0,20	0,22
INTERNO	0,35	0,25
LUCRATIVIDADE		
MARGEM OPERACIONAL	0,07	0,13
MARGEM LIQUIDA	-0,57	0,10
RETORNO S/ATIVO OPER.	0,02	0,04
RETORNO S/CAP.PROPR.	-1,04	0,07
OUTROS INDICES		
IMOBILIZACAO CAP.PROPR.	4,91	1,68
QUOC. OCUP.(CR$ MILHOES)	27,50	63,69

INFORMAÇÕES COMPLEMENTARES

IDENTIFICAÇÃO

PETROBRAS INTERNACIONAL S.A. - BRASPETRO

DATA/ATO CRIACAO 05/04/1972 ESCRIT.PUBL.S.A.24 OF RIO

CGC - 42154146000131 TELEX - 22640 DDD - 021 FONE 297-0102
ENDERECO - PRACA PIO X, 119
CENTRO
RIO DE JANEIRO RJ CEP - 20040

DIRETORIA

THELMO DUTRA DE REZENDE	PRESIDENTE
WAGNER FREIRE OLIVEIRA E SILVA	VICE-PRESIDENTE
ALVARO ALVES TEIXEIRA	DIRETOR
REYNALDO VILARDO ALOY	DIRETOR
CARLOS CUPOLILLO	DIRETOR

OBJETIVO

EXERCER, FORA DO TERRITORIO NACIONAL, AS ATIVIDADES DE PESQUISA, LAVRA, INDUSTRIALIZACAO, COMERCIO, TRANSPORTE, ARMAZENAMENTO, IMPORTACAO E EXPORTACAO DE PETROLEO E OUTROS HIDROCARBONETOS LIQUIDOS OU GASOSOS E SEUS DERIVADOS, BEM COMO A PRESTACAO DE SERVICOS TECNICOS E ADMINISTRATIVOS RELACIONADOS COM AS ALUDIDAS ATIVIDADES.

PRINCIPAIS PRODUTOS E SERVIÇOS

	UNIDADE	1982	1983
INVESTIMENTOS EM PROJETOS EXPLORATORIOS NO EXTERIOR.	CRS MIL	14.981.130	47.894.152
EXPLORACAO E PRODUCAO DE PETROLEO EM 03 PAISES DIRETAMENTE, E EM 04 PAISES EM ASSOCIACAO			
PRESTACAO DE SERVICOS DE ASSISTENCIA TECNICA A 4 PAISES.			

COMPOSIÇÃO ACIONÁRIA

	PERCENT. CAP VOT	PERCENT. CAP TOT
UNIAO	**99,989**	**99,989**
PETROBRAS	99,987	99,987
PETROQUISA	0,001	0,001
BR	0,001	0,001
OUTROS	**0,011**	**0,011**

PESSOAL

	PROPRIO				CONTRATADO POR TERCEIROS E/OU SOB CONVENIOS			
	NUMERO EMPREGADOS		SALARIOS E ENCARGOS (CR$ 1.000)		NUMERO EMPREGADOS		SALARIOS E ENCARGOS (CR$ 1.000)	
	1982	1983	1982	1983	1982	1983	1982	1983
ADMINISTRACAO	0	0	0	0	0	0	0	0
OPERACAO	5	4	96.100	133.500	0	0	0	0
INVESTIMENTOS	283	283	1.267.700	2.714.200	32	31	13.870	43.488
TOTAL	**288**	**287**	**1.363.800**	**2.847.700**	**32**	**31**	**13.870**	**43.488**

PRINCIPAIS PARTICIPAÇÕES SOCIETÁRIAS

	PERCENT. CAP VOT	PERCENT. CAP TOT	CAPITAL (CR$ 1.000)	REF. PAGINA
BRASPETRO OIL SERVICES COMPANY - BRASOIL	100,000	100,000	9.790.000	366
BRASPETRO ALGERIE S.A.	99,533	99,533	71.790	368

DADOS DE BALANÇO (Cr$ 1.000)

ATIVO	1982	1983
ATIVO CIRCULANTE	840.662	10.419.003
DISPONIVEL	548.905	2.742.095
VALORES	259.661	2.365.844
ESTOQUES	0	4.724.847
OUTROS	32.096	586.217
REALIZAVEL A LONGO PRAZO	52.724.870	95.866.787
VALORES A RECEBER	41.481.579	76.520.028
OUTROS	11.243.291	19.346.759
ATIVO PERMANENTE	11.800.050	81.141.068
INVESTIMENTOS	10.792.070	78.631.095
PARTICIPACOES	10.787.825	78.620.250
OUTROS	4.245	10.845
ATIVO IMOBILIZADO	1.007.980	2.509.973
IMOBILIZACOES TECNICAS	1.161.733	2.985.799
(-) DEPRECIACOES, AMORT.	153.753	475.826
ATIVO DIFERIDO	0	0
TOTAL DO ATIVO	65.365.582	187.426.858

PASSIVO	1982	1983
PASSIVO CIRCULANTE	8.526.745	4.855.535
EMPREST/FINANC (MOEDA NAC.)	0	0
EMPREST/FINANC (MOEDA ESTR.)	0	0
FORNECEDORES/EMPREITEIROS	727.619	3.327.567
OUTROS	7.799.126	1.527.968
EXIGIVEL A LONGO PRAZO	16.091.856	69.821.458
EMPREST/FINANC (MOEDA NAC.)	0	0
EMPREST/FINANC (MOEDA ESTR.)	0	0
ADIANT. P/ AUMENTO CAPITAL	0	0
OUTROS	16.091.856	69.821.458
RESULT. EXERCICIOS FUTUROS	0	0
PATRIMONIO LIQUIDO	40.746.981	112.749.865
CAPITAL INTEGRALIZADO	5.817.420	18.589.500
RESERVAS	34.929.561	94.160.365
RESERVAS DE CAPITAL	7.225.650	33.029.048
RESERVAS DE AVALIACAO	0	0
RESERVAS DE LUCRO	2.461.322	15.632.366
LUCROS (PREJ.) ACUMULADOS	25.242.589	45.498.951
TOTAL DO PASSIVO	65.365.582	187.426.858

DEMONSTRAÇÃO DO RESULTADO (Cr$ 1.000)

	1982	1983
RECEITA BRUTA VENDAS SERVICOS	622.797	2.552.000
(-) DEDUCOES	0	0
(=) RECEITA LIQUIDA	622.797	2.552.000
(-) CUSTO MERCADORIAS SERVICOS	476.345	956.458
(=) LUCRO BRUTO	146.452	1.595.542
(-) DESPESAS OPERACIONAIS	5.200.080	32.780.441
(=) LUCRO (PREJ) OPERACIONAL	-5.053.628	-31.184.899
RESULTADO NAO OPERACIONAL	22.262.907	93.978.805
SALDO DA CONTA CORRECAO MONET	-2.983.680	-45.361.291
VARIACOES MONETARIAS	-11.959.931	-8.115.473
RESULTADO ANTES DO IR	2.265.668	9.317.142
(-) PROVISOES PARA IR	0	0
(-) PARTICIP. E CONTRIB.	40.700	0
(=) LUCRO (PREJ) LIQ. EXERC.	2.224.968	9.317.142

ÍNDICES

	1982	1983
LIQUIDEZ		
CORRENTE	0,10	2,15
GERAL	2,18	1,42
ENDIVIDAMENTO		
GERAL	0,38	0,40
LONGO PRAZO	0,25	0,37
EXTERNO		
INTERNO		
LUCRATIVIDADE		
MARGEM OPERACIONAL	-8,11	-12,22
MARGEM LIQUIDA	3,57	3,65
RETORNO S/ATIVO OPER.	-0,09	-0,29
RETORNO S/CAP. PROPR.	0,05	0,08
OUTROS INDICES		
IMOBILIZAÇÃO CAP. PROPR.	0,29	0,72
QUOC. OCUP. (CR$ MILHOES)	3,50	8,75

INFORMAÇÕES COMPLEMENTARES

IDENTIFICAÇÃO

BRASPETRO OIL SERVICES COMPANY - BRASOIL

DATA/ATO CRIACAO 28/01/1977 MEMORANDUN OF ASSOCIATION

CGC - 00000000000000 TELEX - 22640 DDD - 021 FONE 297-0102
ENDERECO - PRACA PIO X, 119
CENTRO
RIO DE JANEIRO RJ CEP - 20040

DIRETORIA

WAGNER FREIRE OLIVEIRA E SILVA	PRESIDENTE
REYNALDO VILARDO ALOY	DIRETOR
ALVARO ALVES TEIXEIRA	DIRETOR
CARLOS CUPOLILLO	DIRETOR

OBJETIVO

PESQUISA, LAVRA, INDUSTRIALIZACAO, COMERCIO, TRANSPORTE, ARMAZENAMENTO, IMPORTACAO E EXPORTACAO DE PETROLEO E SEUS DERIVADOS.

PRINCIPAIS PRODUTOS E SERVIÇOS

FORNECIMENTO DE PESSOAL ESPECIALIZADO,
COMERCIALIZACAO DE PETROLEO.
EXPLORACAO E PRODUCAO DE PETROLEO.

PRESTACAO DE SERVICOS DIVERSOS LIGADOS A INDUSTRIA DO PETROLEO

COMPOSIÇÃO ACIONÁRIA

	PERCENT. CAP VOT	PERCENT. CAP TOT
UNIAO	100,000	100,000
BRASPETRO	100,000	100,000

PESSOAL

	NUMERO EMPREGADOS 1982	NUMERO EMPREGADOS 1983	PROPRIO SALARIOS E ENCARGOS (CR$ 1.000) 1982	PROPRIO SALARIOS E ENCARGOS (CR$ 1.000) 1983
ADMINISTRACAO	0	0	0	0
OPERACAO	19	18	176.700	358.800
INVESTIMENTOS	0	0	0	0
T O T A L	**19**	**18**	**176.700**	**358.800**

PRINCIPAIS PARTICIPAÇÕES SOCIETÁRIAS

DADOS DE BALANÇO (Cr$ 1.000)

ATIVO	1982	1983
ATIVO CIRCULANTE	14.594.981	43.644.784
DISPONIVEL	294.608	1.388.968
VALORES	13.201.639	38.059.823
ESTOQUES	1.025.610	3.897.382
OUTROS	73.124	298.611
REALIZAVEL A LONGO PRAZO	13.527.402	60.046.469
VALORES A RECEBER	13.527.402	60.046.469
OUTROS	0	0
ATIVO PERMANENTE	3.571.191	11.409.315
INVESTIMENTOS	0	0
PARTICIPACOES	0	0
OUTROS	0	0
ATIVO IMOBILIZADO	3.571.191	11.409.315
IMOBILIZACOES TECNICAS	4.412.869	17.430.596
(-) DEPRECIACOES, AMORT.	841.678	6.021.281
ATIVO DIFERIDO	0	0
TOTAL DO ATIVO	31.693.574	115.100.568

PASSIVO	1982	1983
PASSIVO CIRCULANTE	5.877.770	32.282.267
EMPREST/FINANC (MOEDA NAC.)	0	0
EMPREST/FINANC (MOEDA ESTR.)	5.143.731	9.790.000
FORNECEDORES/EMPREITEIROS	0	19.587.434
OUTROS	734.039	2.904.833
EXIGIVEL A LONGO PRAZO	15.027.874	4.197.271
EMPREST/FINANC (MOEDA NAC.)	0	0
EMPREST/FINANC (MOEDA ESTR.)	12.513.774	0
ADIANT. P/ AUMENTO CAPITAL	0	0
OUTROS	2.514.100	4.197.271
RESULT. EXERCICIOS FUTUROS	0	0
PATRIMONIO LIQUIDO	10.787.930	78.621.030
CAPITAL INTEGRALIZADO	2.514.100	9.790.000
RESERVAS	8.273.830	68.831.030
RESERVAS DE CAPITAL	0	0
RESERVAS DE AVALIACAO	0	0
RESERVAS DE LUCRO	0	0
LUCROS(PREJ.) ACUMULADOS	8.273.830	68.831.030
TOTAL DO PASSIVO	31.693.574	115.100.568

DEMONSTRAÇÃO DO RESULTADO (Cr$ 1.000)

	1982	1983
RECEITA BRUTA VENDAS SERVICOS	16.616.843	298.862.812
(-) DEDUCOES	0	0
(=) RECEITA LIQUIDA	16.616.843	298.862.812
(-) CUSTO MERCADORIAS SERVICOS	8.576.795	262.500.936
(=) LUCRO BRUTO	8.040.048	36.361.876
(-) DESPESAS OPERACIONAIS	285.094	-225.215
(=) LUCRO (PREJ) OPERACIONAL	7.754.954	36.587.091
RESULTADO NAO OPERACIONAL	22.291	25.332
SALDO DA CONTA CORRECAO MONET	0	0
VARIACOES MONETARIAS	0	0
RESULTADO ANTES DO IR	7.777.245	36.612.423
(-) PROVISOES PARA IR	0	0
(-) PARTICIP. E CONTRIB.	0	0
(=) LUCRO (PREJ) LIQ. EXERC.	7.777.245	36.612.423

ÍNDICES

	1982	1983
LIQUIDEZ		
CORRENTE	2,48	1,35
GERAL	1,35	2,84
ENDIVIDAMENTO		
GERAL	0,66	0,32
LONGO PRAZO	0,47	0,04
EXTERNO	0,56	0,09
INTERNO		
LUCRATIVIDADE		
MARGEM OPERACIONAL	0,47	0,12
MARGEM LIQUIDA	0,47	0,12
RETORNO S/ATIVO OPER.	0,24	0,32
RETORNO S/CAP.PROPR.	0,72	0,47
OUTROS INDICES		
IMOBILIZACAO CAP.PROPR.	0,33	0,15
QUOC. OCUP. (CR$ MILHOES)	187,96	633,85

INFORMAÇÕES COMPLEMENTARES

IDENTIFICAÇÃO

BRASPETRO ALGERIE S.A.

DATA/ATO CRIACAO 10/01/1975 ASSEMBLEIA GERAL CONSTITUTIVA

CGC - 00000000000000 TELEX - 22640 DDD - 021 FONE 297-0102
ENDERECO - PRACA PIO X, 119
CENTRO
RIO DE JANEIRO RJ CEP - 20040

DIRETORIA

WAGNER FREIRE OLIVEIRA E SILVA	PRESIDENTE DO CONSELHO
IVAN DE ARAUJO SIMOES	DIRETOR GERAL
DUARTE NUNES COELHO	SUBSTITUTO EVENTUAL

OBJETIVO

PESQUISA, EXPLORACAO E PRODUCAO DE HIDROCARBONETOS LIQUIDOS NA ARGELIA

PRINCIPAIS PRODUTOS E SERVIÇOS

PETROLEO BRUTO.

COMPOSIÇÃO ACIONÁRIA

	PERCENT. CAP VOT	PERCENT. CAP TOT
UNIAO	**99,533**	**99,533**
BRASPETRO	99,533	99,533
OUTROS	**0,467**	**0,467**

PESSOAL

	NUMERO EMPREGADOS 1982	1983	PROPRIO SALARIOS E ENCARGOS (CR$ 1.000) 1982	1983
ADMINISTRACAO	0	0	0	0
OPERACAO	0	0	0	0
INVESTIMENTOS	5	3	64.500	83.700
T O T A L	5	3	64.500	83.700

PRINCIPAIS PARTICIPAÇÕES SOCIETÁRIAS

DADOS DE BALANÇO (Cr$ 1.000)

ATIVO	1982	1983
ATIVO CIRCULANTE	719.572	3.287.976
DISPONIVEL	59.749	89.541
VALORES	139.237	596.505
ESTOQUES	520.586	2.601.930
OUTROS	0	0
REALIZAVEL A LONGO PRAZO	6.910.105	26.247.630
VALORES A RECEBER	6.910.105	26.247.630
OUTROS	0	0
ATIVO PERMANENTE	5.662.221	18.122.183
INVESTIMENTOS	0	0
PARTICIPACOES	0	0
OUTROS	0	0
ATIVO IMOBILIZADO	976.395	2.321.727
IMOBILIZACOES TECNICAS	10.700.239	41.716.282
(-) DEPRECIACOES, AMORT.	9.723.844	39.394.555
ATIVO DIFERIDO	4.685.826	15.800.456
TOTAL DO ATIVO	13.291.898	47.657.789

PASSIVO	1982	1983
PASSIVO CIRCULANTE	374.218	912.128
EMPREST/FINANC (MOEDA NAC.)	0	0
EMPREST/FINANC (MOEDA ESTR.)	0	0
FORNECEDORES/EMPREITEIROS	369.137	856.515
OUTROS	5.081	55.613
EXIGIVEL A LONGO PRAZO	14.015.325	54.359.487
EMPREST/FINANC (MOEDA NAC.)	0	0
EMPREST/FINANC (MOEDA ESTR.)	0	0
ADIANT. P/ AUMENTO CAPITAL	0	0
OUTROS	14.015.325	54.359.487
RESULT. EXERCICIOS FUTUROS	0	0
PATRIMONIO LIQUIDO	-1.097.645	-7.613.826
CAPITAL INTEGRALIZADO	18.436	71.790
RESERVAS	-1.116.081	-7.685.616
RESERVAS DE CAPITAL	0	0
RESERVAS DE AVALIACAO	0	0
RESERVAS DE LUCRO	0	0
LUCROS(PREJ.) ACUMULADOS	-1.116.081	-7.685.616
TOTAL DO PASSIVO	13.291.898	47.657.789

DEMONSTRAÇÃO DO RESULTADO (Cr$ 1.000)

	1982	1983
RECEITA BRUTA VENDAS SERVICOS	1.379.269	1.665.418
(-) DEDUCOES	0	0
(=) RECEITA LIQUIDA	1.379.269	1.665.418
(-) CUSTO MERCADORIAS SERVICOS	1.164.998	1.989.547
(=) LUCRO BRUTO	214.271	-324.129
(-) DESPESAS OPERACIONAIS	-302.391	569.101
(=) LUCRO (PREJ) OPERACIONAL	516.662	-893.230
RESULTADO NAO OPERACIONAL	0	0
SALDO DA CONTA CORRECAO MONET	0	0
VARIACOES MONETARIAS	0	0
RESULTADO ANTES DO IR	516.662	-893.230
(-) PROVISOES PARA IR	0	0
(-) PARTICIP. E CONTRIB.	0	0
(=) LUCRO (PREJ) LIQ. EXERC.	516.662	-893.230

ÍNDICES

	1982	1983
LIQUIDEZ		
CORRENTE	1,92	3,60
GERAL	0,53	0,53
ENDIVIDAMENTO		
GERAL	1,08	1,16
LONGO PRAZO	1,05	1,14
EXTERNO		
INTERNO		
LUCRATIVIDADE		
MARGEM OPERACIONAL	0,37	-0,54
MARGEM LIQUIDA	0,37	-0,54
RETORNO S/ATIVO OPER.	0,04	-0,02
RETORNO S/CAP.PROPR.	-0,47	0,12
OUTROS INDICES		
IMOBILIZACAO CAP.PROPR.	-5,16	-2,38
QUOC. OCUP.(CR$ MILHOES)	195,28	773,91

INFORMAÇÕES COMPLEMENTARES

IDENTIFICAÇÃO

PETROBRAS COMERCIO INTERNACIONAL S.A. - INTERBRAS

DATA/ATO CRIACAO 19/02/1976 ESCRIT.N1034(21 OF. DE NOTAS)

CGC - 42515890000114 TELEX - 21709 DDD - 021 FONE 296-2033
ENDERECO - RUA DO ROSARIO, 90
000 CENTRO
RIO DE JANEIRO RJ CEP - 20041

DIRETORIA

THELMO DUTRA DE REZENDE	PRESIDENTE
LAURO PEREIRA VIEIRA	VICE PRESIDENTE
JOSEMAR FERREIRA NASCIMENTO	DIRETOR
JOAO FRANCISCO MILANEZ NETO	DIRETOR
PAULO PESSOA LIMA CAMARA	DIRETOR
OLMAR GUIMARAES DE SOUZA	DIRETOR
ARISTIDES CORBELLINI	DIRETOR

OBJETIVO

EXERCER, NO PAIS OU NO EXTERIOR, AS ATIVIDADES DE COMERCIO DE EXPORTACAO E IMPORTACAO DE QUAISQUER BENS OU SERVICOS E O AGENCIAMENTO DESSAS ATIVIDADES. EXERCER NO PAIS OU NO EXTERIOR ATIVIDADES DE TRANSPORTE EM GERAL E ARMAZENAMENTO DE QUAISQUER BENS OU MERCADORIAS

COMPOSIÇÃO ACIONÁRIA

	PERCENT. CAP VOT	PERCENT. CAP TOT
UNIAO	**99,996**	**99,996**
PETROBRAS	99,996	99,996
OUTROS	**0,004**	**0,004**

PRINCIPAIS PRODUTOS E SERVIÇOS

	UNIDADE	1982	1983
EXPORTACAO DE PRIMARIOS	MIL US$	887.034,7	7.178.572
- SEDE	MIL US$	56.065,5	
- SUBSIDIARIAS	MIL US$	741.663,6	
EXPORTACAO DE MANUFATURADOS	MIL US$	1.675.466,6	20.579.558
- SEDE	MIL US$	252.195,4	
- SUBSIDIARIAS	MIL US$	1.423.271,2	
EXPORTACAO DE SERVICOS	MIL US$	38.665,0	563.350
-SEDE	MIL US$	480,2	
-SUBSIDIARIAS	MIL US$	38.184,8	
OFF-SHORE-PRIMARIOS (SUBSID.)	MIL US$	89.305,6	
VENDA DA SEDE NO PAIS POR:			
- IMPORTACAO -PRIMARIOS	MIL US$	2,8	
- IMPORTACAO - MANUFATURADOS	MIL US$	10.401,5	7362,0
- COMPRA INTERNA - PRIMARIOS	MIL US$	6.158,6	3869,8
- COMPRA INTERNA-MANUFATURADOS	MIL US$	38.868,3	31011,2

PESSOAL

	PROPRIO			
	NUMERO EMPREGADOS		SALARIOS E ENCARGOS (CR$ 1.000)	
	1982	1983	1982	1983
ADMINISTRACAO	1.127	1.164	3.679.517	8.084.549
OPERACAO	0	0	0	0
INVESTIMENTOS	0	0	0	0
T O T A L	**1.127**	**1.164**	**3.679.517**	**8.084.549**

PRINCIPAIS PARTICIPAÇÕES SOCIETÁRIAS

	PERCENT. CAP VOT	PERCENT. CAP TOT	CAPITAL (CR$ 1.000)	REF. PAGINA
INTERNOR TRADE INC.	100,000	100,000	3.426.500	372
INTERBRAS CAYMAN COMPANY	99,996	99,996	9.790.000	374
SEAGULL TRADING COMPANY	99,000	99,000		378
INTERBRAS FRANCE S.A.	95,000	95,000	234.660	376

DADOS DE BALANÇO (Cr$ 1.000)

ATIVO	1982	1983
ATIVO CIRCULANTE	51.973.071	259.219.125
DISPONIVEL	746.828	1.506.885
VALORES	36.956.180	157.554.878
ESTOQUES	13.929.994	97.724.028
OUTROS	340.069	2.433.334
REALIZAVEL A LONGO PRAZO	6.589.649	12.536.661
VALORES A RECEBER	6.589.649	12.536.661
OUTROS	0	0
ATIVO PERMANENTE	27.818.273	119.562.302
INVESTIMENTOS	26.633.789	116.173.652
PARTICIPACOES	26.633.086	116.171.726
OUTROS	703	1.926
ATIVO IMOBILIZADO	1.132.334	3.297.344
IMOBILIZACOES TECNICAS	1.346.187	4.110.481
(-) DEPRECIACOES, AMORT.	213.853	813.137
ATIVO DIFERIDO	52.150	91.306
TOTAL DO ATIVO	86.380.993	391.318.088

PASSIVO	1982	1983
PASSIVO CIRCULANTE	67.346.317	279.709.638
EMPREST/FINANC (MOEDA NAC.)	2.904.800	10.290.044
EMPREST/FINANC (MOEDA ESTR.)	78.945	0
FORNECEDORES/EMPREITEIROS	14.491.336	74.406.754
OUTROS	49.871.236	195.012.840
EXIGIVEL A LONGO PRAZO	0	0
EMPREST/FINANC (MOEDA NAC.)	0	0
EMPREST/FINANC (MOEDA ESTR.)	0	0
ADIANT. P/ AUMENTO CAPITAL	0	0
OUTROS	0	0
RESULT. EXERCICIOS FUTUROS	166.645	565.850
PATRIMONIO LIQUIDO	18.868.031	111.042.600
CAPITAL INTEGRALIZADO	4.811.100	20.000.000
RESERVAS	14.056.931	91.042.600
RESERVAS DE CAPITAL	5.209.193	15.617.782
RESERVAS DE AVALIACAO	0	0
RESERVAS DE LUCRO	8.059.136	73.401.869
LUCROS(PREJ.) ACUMULADOS	788.602	2.022.949
TOTAL DO PASSIVO	86.380.993	391.318.088

DEMONSTRAÇÃO DO RESULTADO (Cr$ 1.000)

	1982	1983
RECEITA BRUTA VENDAS SERVICOS	117.556.716	516.730.121
(-) DEDUCOES	11.795.307	52.941.702
(=) RECEITA LIQUIDA	105.761.409	463.788.419
(-) CUSTO MERCADORIAS SERVICOS	98.335.545	409.553.735
(=) LUCRO BRUTO	7.425.864	54.234.684
(-) DESPESAS OPERACIONAIS	3.844.328	-2.099.599
(=) LUCRO (PREJ) OPERACIONAL	3.581.536	56.334.283
RESULTADO NAO OPERACIONAL	8.603	87.609
SALDO DA CONTA CORRECAO MONET	2.253.056	9.509.348
VARIACOES MONETARIAS	0	0
RESULTADO ANTES DO IR	5.843.195	65.931.240
(-) PROVISOES PARA IR	0	0
(-) PARTICIP. E CONTRIB.	245.000	0
(=) LUCRO (PREJ) LIQ. EXERC.	5.598.195	65.931.240

ÍNDICES

	1982	1983
LIQUIDEZ		
CORRENTE	0,77	0,93
GERAL	0,87	0,97
ENDIVIDAMENTO		
GERAL	0,78	0,71
LONGO PRAZO		
EXTERNO	0,00	
INTERNO	0,03	0,03
LUCRATIVIDADE		
MARGEM OPERACIONAL	0,03	0,11
MARGEM LIQUIDA	0,05	0,13
RETORNO S/ATIVO OPER.	0,06	0,20
RETORNO S/CAP.PROPR.	0,30	0,59
OUTROS INDICES		
IMOBILIZACAO CAP.PROPR.	1,47	1,08
QUOC. OCUP.(CR$ MILHOES)	1,00	2,83

INFORMAÇÕES COMPLEMENTARES

IDENTIFICAÇÃO

INTERNOR TRADE INC.

DATA/ATO CRIACAO 20/07/1978

CGC - 00000000000000 TELEX - DDD - 000 FONE 397-3650
ENDERECO - AVENUE OF THE AMERICAS, 1230
8 FLOOR
NEW YORK NY CEP -

DIRETORIA

THELMO DUTRA DE REZENDE	PRESIDENTE
LAURO PEREIRA VIEIRA	VICE PRESIDENTE
JOAO FRANCISCO MILANEZ NETO	DIRETOR
OLMAR GOIMARAES DE SOUZA	DIRETOR
PAULO PESSOA LIMA CAMARA	DIRETOR
JOSEMAR FERREIRA NASCIMENTO	DIRETOR
ARISTIDES MARIA RICCI CORBELLINI	DIRETOR
LUIS ANTONIO RIBEIRO DE MEDEIROS	DIRETOR

OBJETIVO

A COMERCIALIZACAO INTERNACIONAL DE BENS E SERVICOS

PRINCIPAIS PRODUTOS E SERVIÇOS

COMERCIALIZACAO DE:
TRIGO, MILHO, SORGO,OLEO DE SOJA, SOJA EM GRAOS, FARELO DE SO
JA, CAUDA DE LAGOSTA E CALCADOS.

COMPOSIÇÃO ACIONÁRIA

	PERCENT. CAP VOT	PERCENT. CAP TOT
UNIAO	100,000	100,000
INTERBRAS	100,000	100,000

PESSOAL

	P R O P R I O			
	NUMERO EMPREGADOS		SALARIOS E ENCARGOS (CR$ 1.000)	
	1 9 8 2	1 9 8 3	1 9 8 2	1 9 8 3
ADMINISTRACAO	92	132	537.366	2.295.537
OPERACAO	0	0	0	0
INVESTIMENTOS	0	0	0	0
T O T A L	92	132	537.366	2.295.537

PRINCIPAIS PARTICIPAÇÕES SOCIETÁRIAS

DADOS DE BALANÇO (Cr$ 1.000)

ATIVO	1982	1983
ATIVO CIRCULANTE	9.409.963	72.970.869
DISPONIVEL	21.619	826.933
VALORES	4.806.917	35.170.725
ESTOQUES	4.517.546	36.870.785
OUTROS	63.881	102.426
REALIZAVEL A LONGO PRAZO	100.564	1.021.268
VALORES A RECEBER	100.564	1.021.268
OUTROS	0	0
ATIVO PERMANENTE	208.673	1.330.055
INVESTIMENTOS	0	0
PARTICIPACOES	0	0
OUTROS	0	0
ATIVO IMOBILIZADO	208.673	1.330.055
IMOBILIZACOES TECNICAS	281.594	1.822.891
(-) DEPRECIACOES, AMORT.	72.921	492.836
ATIVO DIFERIDO	0	0
TOTAL DO ATIVO	9.719.200	75.322.192

PASSIVO	1982	1983
PASSIVO CIRCULANTE	10.244.029	81.101.999
EMPREST/FINANC (MOEDA NAC.)	0	0
EMPREST/FINANC (MOEDA ESTR.)	710.222	390.631
FORNECEDORES/EMPREITEIROS	7.315.844	2.602.014
OUTROS	2.217.963	78.109.354
EXIGIVEL A LONGO PRAZO	0	0
EMPREST/FINANC (MOEDA NAC.)	0	0
EMPREST/FINANC (MOEDA ESTR.)	0	0
ADIANT. P/ AUMENTO CAPITAL	0	0
OUTROS	0	0
RESULT. EXERCICIOS FUTUROS	0	0
PATRIMONIO LIQUIDO	-524.829	-5.779.807
CAPITAL INTEGRALIZADO	879.935	3.426.500
RESERVAS	-1.404.764	-9.206.307
RESERVAS DE CAPITAL	0	0
RESERVAS DE AVALIACAO	0	0
RESERVAS DE LUCRO	0	0
LUCROS(PREJ.) ACUMULADOS	-1.404.764	-9.206.307
TOTAL DO PASSIVO	9.719.200	75.322.192

DEMONSTRAÇÃO DO RESULTADO (Cr$ 1.000)

	1982	1983
RECEITA BRUTA VENDAS SERVICOS	35.759.206	258.259.252
(-) DEDUCOES	0	1.592.759
(=) RECEITA LIQUIDA	35.759.206	256.666.493
(-) CUSTO MERCADORIAS SERVICOS	33.398.437	246.025.696
(=) LUCRO BRUTO	2.360.769	10.640.797
(-) DESPESAS OPERACIONAIS	2.303.832	13.691.048
(=) LUCRO (PREJ) OPERACIONAL	56.937	-3.050.251
RESULTADO NAO OPERACIONAL	0	0
SALDO DA CONTA CORRECAO MONET	0	0
VARIACOES MONETARIAS	0	0
RESULTADO ANTES DO IR	56.937	-3.050.251
(-) PROVISOES PARA IR	0	0
(-) PARTICIP. E CONTRIB.	0	0
(=) LUCRO (PREJ) LIQ. EXERC.	56.937	-3.050.251

ÍNDICES

	1982	1983
LIQUIDEZ		
CORRENTE	0,92	0,90
GERAL	0,93	0,91
ENDIVIDAMENTO		
GERAL	1,05	1,08
LONGO PRAZO		
EXTERNO	0,07	0,01
INTERNO		
LUCRATIVIDADE		
MARGEM OPERACIONAL	0,00	-0,01
MARGEM LIQUIDA	0,00	-0,01
RETORNO S/ATIVO OPER.	0,01	-0,04
RETORNO S/CAP.PROPR.	-0,11	0,53
OUTROS INDICES		
IMOBILIZACAO CAP.PROPR.	-0,40	-0,23
QUOC. OCUP.(CR$ MILHOES)	2,27	10,08

INFORMAÇÕES COMPLEMENTARES

ENDERECO PARA CORRESPONDENCIA — RUA DO ROSARIO, 90 - 9 ANDAR - RIO DE JANEIRO - RJ

IDENTIFICAÇÃO

INTERBRAS CAYMAN COMPANY

DATA/ATO CRIACAO 18/05/1976

CGC - 00000000000000 TELEX - DDD - 000 FONE
ENDERECO - CARDINAL AVENUE PO BOX, 501

GEORGETOWN GCC ISLANDS CEP -

DIRETORIA

LAURO PEREIRA VIEIRA	CHAIRMAN OF THE BOARD
RAUL ADALBERTO DE CAMPOS	DIRETOR
OLMAR GUIMARAES DE SOUZA	DIRETOR
JOSEPH M TUTUNDJIAN	DIRETOR
WALDIR FREITAS DE CASTRO	SECRETARIO
ARISTIDES MARIA RICCI CORBELLINI	DIRETOR
FERNANDO MORAES SARMENTO	TESOUREIRO

OBJETIVO

A COMERCIALIZACAO INTERNACIONAL DE PRODUTOS PRIMARIOS, MANUFATURADOS E DE DERIVADOS DE PETROLEO.

PRINCIPAIS PRODUTOS E SERVIÇOS

COMERCIALIZACAO DE
PRODUTOS PRIMARIOS
PELLETS DE SOJA, FARELO DE SOJA, SOJA EM GRAO;
PRODUTOS MANUFATURADOS
VERGALHAO DE ACO, FERRO GUSA, SILICIO METALICO;
DERIVADOS DE PETROLEO
OLEOS LUBRIFICANTES, QUEROSENE DE AVIACAO, OLEO DIESEL.
FRETES

COMPOSIÇÃO ACIONÁRIA

	PERCENT. CAP VOT	PERCENT. CAP TOT
UNIAO	99,996	99,996
INTERBRAS	99,996	99,996
OUTROS	0,004	0,004

PESSOAL

PRINCIPAIS PARTICIPAÇÕES SOCIETÁRIAS

	PERCENT. CAP VOT	PERCENT. CAP TOT	CAPITAL (CR$ 1.000)	REF. PAGINA
SEAGULL TRADING COMPANY	0,500	0,500		378

DADOS DE BALANÇO (Cr$ 1.000)

ATIVO	1982	1983
ATIVO CIRCULANTE	88.089.152	556.021.899
DISPONIVEL	20.352.527	45.771.218
VALORES	59.696.399	462.463.029
ESTOQUES	7.924.533	44.139.163
OUTROS	115.693	3.648.489
REALIZAVEL A LONGO PRAZO	33.285.675	107.891.979
VALORES A RECEBER	590.059	107.891.979
OUTROS	32.695.616	0
ATIVO PERMANENTE	0	0
INVESTIMENTOS	0	0
PARTICIPACOES	0	0
OUTROS	0	0
ATIVO IMOBILIZADO	0	0
IMOBILIZACOES TECNICAS	0	0
(-) DEPRECIACOES, AMORT.	0	0
ATIVO DIFERIDO	0	0
TOTAL DO ATIVO	121.374.827	663.913.878

PASSIVO	1982	1983
PASSIVO CIRCULANTE	116.460.276	630.725.558
EMPREST/FINANC (MOEDA NAC.)	6.747.203	18.816.239
EMPREST/FINANC (MOEDA ESTR.)	17.846.307	33.065.406
FORNECEDORES/EMPREITEIROS	19.607.979	88.768.277
OUTROS	72.258.787	490.075.636
EXIGIVEL A LONGO PRAZO	1.584.919	850.506
EMPREST/FINANC (MOEDA NAC.)	1.584.919	850.506
EMPREST/FINANC (MOEDA ESTR.)	0	0
ADIANT. P/ AUMENTO CAPITAL	0	0
OUTROS	0	0
RESULT. EXERCICIOS FUTUROS	0	9.827.325
PATRIMONIO LIQUIDO	3.329.632	22.510.489
CAPITAL INTEGRALIZADO	2.514.100	9.790.000
RESERVAS	815.532	12.720.489
RESERVAS DE CAPITAL	0	0
RESERVAS DE AVALIACAO	0	0
RESERVAS DE LUCRO	0	0
LUCROS(PREJ.) ACUMULADOS	815.532	12.720.489
TOTAL DO PASSIVO	121.374.827	663.913.878

DEMONSTRAÇÃO DO RESULTADO (Cr$ 1.000)

	1982	1983
RECEITA BRUTA VENDAS SERVICOS	226.337.657	805.537.437
(-) DEDUCOES	6.023.493	25.319.329
(=) RECEITA LIQUIDA	220.314.164	780.218.108
(-) CUSTO MERCADORIAS SERVICOS	214.418.425	783.371.213
(=) LUCRO BRUTO	5.895.739	-3.153.105
(-) DESPESAS OPERACIONAIS	4.422.153	-7.609.356
(=) LUCRO (PREJ) OPERACIONAL	1.473.586	4.456.251
RESULTADO NAO OPERACIONAL	0	0
SALDO DA CONTA CORRECAO MONET	0	0
VARIACOES MONETARIAS	0	0
RESULTADO ANTES DO IR	1.473.586	4.456.251
(-) PROVISOES PARA IR	0	0
(-) PARTICIP. E CONTRIB.	0	0
(=) LUCRO (PREJ) LIQ. EXERC.	1.473.586	4.456.251

INDICES

	1982	1983
LIQUIDEZ		
CORRENTE	0,76	0,88
GERAL	1,03	1,05
ENDIVIDAMENTO		
GERAL	0,97	0,95
LONGO PRAZO	0,01	0,00
EXTERNO	0,15	0,05
INTERNO	0,07	0,03
LUCRATIVIDADE		
MARGEM OPERACIONAL	0,01	0,01
MARGEM LIQUIDA	0,01	0,01
RETORNO S/ATIVO OPER.	0,01	0,01
RETORNO S/CAP.PROPR.	0,44	0,20
OUTROS INDICES		
IMOBILIZACAO CAP.PROPR.		
QUOC. OCUP. (CR$ MILHOES)		

INFORMAÇÕES COMPLEMENTARES

ENDERECO PARA CORRESPONDENCIA: RUA DO ROSARIO, 90 - 9 ANDAR - RIO DE JANEIRO - RJ

IDENTIFICAÇÃO

INTERBRAS FRANCE S.A.

DATA/ATO CRIACAO 16/10/1975 REG DE COMMERCE NRO 75B 6767

CGC - 00000000000000 TELEX - DDD - 000 FONE 538-1830
ENDERECO - TOUR MAINE MONTPARNASSE, 33
AV DU MAINE 18 EME
PARIS CEDEX 15 FRANCA CEP -

DIRETORIA

JOAO FRANCISCO MILANEZ NETO DIRETOR GERAL

OBJETIVO

TODAS OPERACOES DE CORRETAGEM PARA O COMERCIO E O TRANSPORTE DO PETROLEO DE PRODUTOS MINERAIS E SEUS DERIVADOS. TODAS OPERACOES DE CORRETAGEM DE TODOS OS PRODUTOS. COMPRA, IMPORTACOES, VENDA DE TODOS OS PRODUTOS SOB TODAS AS FORMAS DE DISTRIBUICAO CONTIDAS NAS COMISSOES DE VENDAS. SERVICOS DE ENGINEERING.

PRINCIPAIS PRODUTOS E SERVIÇOS

COMERCIALIZACAO INTERNACIONAL DE:
PELLETS DE SOJA, FARELO DE SOJA, ACUCAR CAFE.

COMPOSIÇÃO ACIONÁRIA

	PERCENT. CAP VOT	PERCENT. CAP TOT
UNIAO	**99,960**	**99,960**
INTERBRAS	98,545	98,545
PETROQUISA	1,415	1,415
OUTROS	**0,040**	**0,040**

PESSOAL

	P R O P R I O			
	NUMERO EMPREGADOS		SALARIOS E ENCARGOS (CR$ 1.000)	
	1 9 8 2	1 9 8 3	1 9 8 2	1 9 8 3
ADMINISTRACAO	27	30	129.781	533.968
OPERACAO	0	0	0	0
INVESTIMENTOS	0	0	0	0
T O T A L	**27**	**30**	**129.781**	**533.968**

PRINCIPAIS PARTICIPAÇÕES SOCIETÁRIAS

	PERCENT. CAP VOT	PERCENT. CAP TOT	CAPITAL (CR$ 1.000)	REF. PAGINA
SEAGULL TRADING COMPANY	0,500	0,500		378

DADOS DE BALANÇO (Cr$ 1.000)

ATIVO	1982	1983
ATIVO CIRCULANTE	2.105.511	11.900.308
DISPONIVEL	172.824	321.889
VALORES	1.799.479	11.135.420
ESTOQUES	0	0
OUTROS	133.208	442.999
REALIZAVEL A LONGO PRAZO	18.494	34.449
VALORES A RECEBER	18.494	34.449
OUTROS	0	0
ATIVO PERMANENTE	31.833	68.111
INVESTIMENTOS	0	0
PARTICIPACOES	0	0
OUTROS	0	0
ATIVO IMOBILIZADO	31.833	68.111
IMOBILIZACOES TECNICAS	41.583	109.777
(-) DEPRECIACOES, AMORT.	9.750	41.666
ATIVO DIFERIDO	0	0
TOTAL DO ATIVO	2.155.838	12.002.868

PASSIVO	1982	1983
PASSIVO CIRCULANTE	2.078.317	11.656.448
EMPREST/FINANC (MOEDA NAC.)	0	0
EMPREST/FINANC (MOEDA ESTR.)	39.371	0
FORNECEDORES/EMPREITEIROS	1.614.674	875.835
OUTROS	424.272	10.780.613
EXIGIVEL A LONGO PRAZO	0	0
EMPREST/FINANC (MOEDA NAC.)	0	0
EMPREST/FINANC (MOEDA ESTR.)	0	0
ADIANT. P/ AUMENTO CAPITAL	0	0
OUTROS	0	0
RESULT. EXERCICIOS FUTUROS	0	0
PATRIMONIO LIQUIDO	77.521	346.420
CAPITAL INTEGRALIZADO	74.212	234.660
RESERVAS	3.309	111.760
RESERVAS DE CAPITAL	0	0
RESERVAS DE AVALIACAO	0	0
RESERVAS DE LUCRO	0	0
LUCROS(PREJ.) ACUMULADOS	3.309	111.760
TOTAL DO PASSIVO	2.155.838	12.002.868

DEMONSTRAÇÃO DO RESULTADO (Cr$ 1.000)

	1982	1983
RECEITA BRUTA VENDAS SERVICOS	16.575.538	21.865.891
(-) DEDUCOES	334.151	1.945.802
(=) RECEITA LIQUIDA	16.241.387	19.920.089
(-) CUSTO MERCADORIAS SERVICOS	15.965.567	19.230.962
(=) LUCRO BRUTO	275.820	689.127
(-) DESPESAS OPERACIONAIS	167.321	597.459
(=) LUCRO (PREJ) OPERACIONAL	108.499	91.668
RESULTADO NAO OPERACIONAL	0	0
SALDO DA CONTA CORRECAO MONET	0	0
VARIACOES MONETARIAS	0	0
RESULTADO ANTES DO IR	108.499	91.668
(-) PROVISOES PARA IR	5.209	45.833
(-) PARTICIP. E CONTRIB.	0	0
(=) LUCRO (PREJ) LIQ. EXERC.	103.290	45.835

ÍNDICES

	1982	1983
LIQUIDEZ		
CORRENTE	1,01	1,02
GERAL	1,02	1,02
ENDIVIDAMENTO		
GERAL	0,96	0,97
LONGO PRAZO		
EXTERNO	0,02	
INTERNO		
LUCRATIVIDADE		
MARGEM OPERACIONAL	0,01	0,00
MARGEM LIQUIDA	0,01	0,00
RETORNO S/ATIVO OPER.	0,05	0,01
RETORNO S/CAP.PROPR.	1,33	0,13
OUTROS INDICES		
IMOBILIZACAO CAP.PROPR.	0,41	0,20
QUOC. OCUP.(CR$ MILHOES)	1,18	2,27

INFORMAÇÕES COMPLEMENTARES

ENDERECO PARA CORRESPONDENCIA: RUA DO ROSARIO, 90 - 9 ANDAR - RIO DE JANEIRO - RJ

IDENTIFICAÇÃO

SEAGULL TRADING COMPANY

DATA/ATO CRIACAO 28/06/1977 INCORPORATION

CGC - 00000000000000 TELEX - DDD - 000 FONE
ENDERECO - CARDINAL AVENUE PO BOX, 501

GEORGETOWN GC C ISLANDS CEP -

DIRETORIA

LAURO PEREIRA VIEIRA	CHAIRMAN OF THE BOARD
RAUL ADALBERTO DE CAMPOS	DIRETOR
OLMAR GUIMARAES DE SOUZA	DIRETOR
JOSEPH M TUTUNDJIAN	DIRETOR
WALDIR FREITAS DE CASTRO	SECRETARIO
JOSEMAR FERREIRA NASCIMENTO	DIRETOR
ARISTIDES MARIA RICCI CORBELLINI	DIRETOR

OBJETIVO

COMPRAR, VENDER E NEGOCIAR MATERIAS PRIMAS, COMMODITIES BENS E PRODUTOS DE QUALQUER NATUREZA.
REALIZAR E CONDUZIR INVESTIMENTOS EM GERAL, NEGOCIOS FINANCEIROS, DE TRADING E CORRETAGEM, REALIZAR E EXECUTAR TODA SORTE DE OPERACOES DE COMPRAS A PRESTACAO, TRADING, CONTRATOS FUTUROS E OUTRAS.

PRINCIPAIS PRODUTOS E SERVIÇOS

COMERCIALIZACAO DE:
OLEO DIESEL, QUEROSENE DE AVIACAO, GASOLINA AUTOMOTIVA

COMPOSIÇÃO ACIONÁRIA

	PERCENT. CAP VOT	PERCENT. CAP TOT
UNIAO	**100,000**	**100,000**
INTERBRAS	99,000	99,000
INTERB. FRANC	0,500	0,500
CAYMAN	0,500	0,500

PESSOAL

PRINCIPAIS PARTICIPAÇÕES SOCIETÁRIAS

DADOS DE BALANÇO (Cr$ 1.000)

ATIVO	1982	1983
ATIVO CIRCULANTE	50.781.826	184.622.519
DISPONIVEL	3.936.176	21.108.102
VALORES	46.578.295	142.534.862
ESTOQUES	212.045	20.680.105
OUTROS	55.310	299.450
REALIZAVEL A LONGO PRAZO	16.513.727	89.857.968
VALORES A RECEBER	16.513.727	89.857.968
OUTROS	0	0
ATIVO PERMANENTE	0	0
INVESTIMENTOS	0	0
PARTICIPACOES	0	0
OUTROS	0	0
ATIVO IMOBILIZADO	0	0
IMOBILIZACOES TECNICAS	0	0
(-) DEPRECIACOES, AMORT.	0	0
ATIVO DIFERIDO	0	0
TOTAL DO ATIVO	67.295.553	274.480.487

PASSIVO	1982	1983
PASSIVO CIRCULANTE	43.619.697	179.379.914
EMPREST/FINANC (MOEDA NAC.)	0	0
EMPREST/FINANC (MOEDA ESTR.)	2.736.988	10.115.619
FORNECEDORES/EMPREITEIROS	14.484.714	57.120.415
OUTROS	26.397.995	112.143.880
EXIGIVEL A LONGO PRAZO	0	0
EMPREST/FINANC (MOEDA NAC.)	0	0
EMPREST/FINANC (MOEDA ESTR.)	0	0
ADIANT. P/ AUMENTO CAPITAL	0	0
OUTROS	0	0
RESULT. EXERCICIOS FUTUROS	337.424	1.831.253
PATRIMONIO LIQUIDO	23.338.432	93.269.320
CAPITAL INTEGRALIZADO	0	0
RESERVAS	23.338.432	93.269.320
RESERVAS DE CAPITAL	0	0
RESERVAS DE AVALIACAO	0	0
RESERVAS DE LUCRO	0	0
LUCROS(PREJ.) ACUMULADOS	23.338.432	93.269.320
TOTAL DO PASSIVO	67.295.553	274.480.487

DEMONSTRAÇÃO DO RESULTADO (Cr$ 1.000)

	1982	1983
RECEITA BRUTA VENDAS SERVICOS	172.477.247	594.383.287
(-) DEDUCOES	480.275	663.705
(=) RECEITA LIQUIDA	171.996.972	593.719.582
(-) CUSTO MERCADORIAS SERVICOS	166.022.089	583.402.305
(=) LUCRO BRUTO	5.974.883	10.317.277
(-) DESPESAS OPERACIONAIS	1.801.684	2.384.683
(=) LUCRO (PREJ) OPERACIONAL	4.173.199	7.932.594
RESULTADO NAO OPERACIONAL	0	0
SALDO DA CONTA CORRECAO MONET	0	0
VARIACOES MONETARIAS	0	0
RESULTADO ANTES DO IR	4.173.199	7.932.594
(-) PROVISOES PARA IR	0	0
(-) PARTICIP. E CONTRIB.	0	0
(=) LUCRO (PREJ) LIQ. EXERC.	4.173.199	7.932.594

INDICES

	1982	1983
LIQUIDEZ		
CORRENTE	1,16	1,03
GERAL	1,54	1,53
ENDIVIDAMENTO		
GERAL	0,65	0,65
LONGO PRAZO		
EXTERNO	0,04	0,04
INTERNO		
LUCRATIVIDADE		
MARGEM OPERACIONAL	0,02	0,01
MARGEM LIQUIDA	0,02	0,01
RETORNO S/ATIVO OPER.	0,06	0,03
RETORNO S/CAP.PROPR.	0,18	0,09
OUTROS INDICES		
IMOBILIZACAO CAP.PROPR.		
QUOC. OCUP.(CR$ MILHOES)		

INFORMAÇÕES COMPLEMENTARES

ENDERECO PARA CORRESPONDENCIA: RUA DO ROSARIO N 90 - 9 ANDAR - RIO DE JANEIRO - RJ

IDENTIFICAÇÃO

PETROBRAS MINERACAO S.A. - PETROMISA

DATA/ATO CRIACAO 14/02/1977 ESCRITURA PUBLICA
DATA/ATO CONSTITUICAO 02/02/1977 EXPOSICAO DE MOTIVOS N 001
CGC - 42594614000199 TELEX - 32509 DDD - 021 FONE 224-7805
ENDERECO - AVENIDA PRESIDENTE VARGAS, 583
6 ANDAR CENTRO
RIO DE JANEIRO RJ CEP - 20076

DIRETORIA

PAULO VIEIRA BELOTTI	PRESIDENTE
JOSE EDILSON DE MELO TAVORA	VICE-PRESIDENTE
RUBEN LAHYR SCHNEIDER	DIRETOR
EDIVALDO DE MENDONCA ANDRADE	DIRETOR
MAX JOSE RIBEIRO	DIRETOR

OBJETIVO

PESQUISA E LAVRA DE JAZIDAS DE SUBSTANCIAS MINERAIS EM AREAS SEDIMENTARES. BENEFICIAMENTO, INDUSTRIALIZACAO, TRANSPORTE, DISTRIBUICAO, IMPORTACAO, EXPORTACAO E COMERCIO COMERCIO DESUBSTANCIA S MINERAIS E DOS PRODUTOS DELAS O OBTIDOS.

PRINCIPAIS PRODUTOS E SERVIÇOS

EXPLORACAO E BENEFICIAMENTO DE POTASSIO (EM IMPLANTACAO).
PRODUCAO PREVISTA: 600 MIL TON/ANO DE CLORETO DE POTASSIO
INICIO DE OPERACAO: PREVISTO PARA DEZEMBRO DE 1984

COMPOSIÇÃO ACIONÁRIA

	PERCENT. CAP VOT	PERCENT. CAP TOT
UNIAO	99,999	99,999
PETROBRAS	99,999	99,999
OUTROS	0,001	0,001

PESSOAL

	PROPRIO				CONTRATADO POR TERCEIROS E/OU SOB CONVENIOS			
	NUMERO EMPREGADOS		SALARIOS E ENCARGOS (CR$ 1.000)		NUMERO EMPREGADOS		SALARIOS E ENCARGOS (CR$ 1.000)	
	1982	1983	1982	1983	1982	1983	1982	1983
ADMINISTRACAO	0	0	0	0	0	0	0	0
OPERACAO	0	0	0	0	0	0	0	0
INVESTIMENTOS	307	311	1.138.182	2.427.805	90	208	126.627	663.763
TOTAL	307	311	1.138.182	2.427.805	90	208	126.627	663.763

PRINCIPAIS PARTICIPAÇÕES SOCIETÁRIAS

DADOS DE BALANÇO (Cr$ 1.000)

ATIVO	1982	1983
ATIVO CIRCULANTE	1.555.471	729.513
DISPONIVEL	141.051	520.094
VALORES	0	0
ESTOQUES	77.790	6.101
OUTROS	1.336.630	203.318
REALIZAVEL A LONGO PRAZO	0	62.162
VALORES A RECEBER	0	62.162
OUTROS	0	0
ATIVO PERMANENTE	31.552.089	136.905.034
INVESTIMENTOS	2.076	7.855
PARTICIPACOES	0	0
OUTROS	2.076	7.855
ATIVO IMOBILIZADO	17.703.764	104.640.138
IMOBILIZACOES TECNICAS	17.780.074	104.968.100
(-) DEPRECIACOES, AMORT.	76.310	327.962
ATIVO DIFERIDO	13.846.249	32.257.041
TOTAL DO ATIVO	33.107.560	137.696.709

PASSIVO	1982	1983
PASSIVO CIRCULANTE	2.810.645	1.761.760
EMPREST/FINANC (MOEDA NAC.)	0	0
EMPREST/FINANC (MOEDA ESTR.)	0	0
FORNECEDORES/EMPREITEIROS	2.577.995	1.269.885
OUTROS	232.650	491.875
EXIGIVEL A LONGO PRAZO	1.985.482	63.291.571
EMPREST/FINANC (MOEDA NAC.)	0	0
EMPREST/FINANC (MOEDA ESTR.)	0	0
ADIANT. P/ AUMENTO CAPITAL	615.791	51.103.681
OUTROS	1.369.691	12.187.890
RESULT. EXERCICIOS FUTUROS	0	0
PATRIMONIO LIQUIDO	28.311.433	72.643.378
CAPITAL INTEGRALIZADO	19.299.402	28.254.325
RESERVAS	9.012.031	44.389.053
RESERVAS DE CAPITAL	9.012.031	44.389.053
RESERVAS DE AVALIACAO	0	0
RESERVAS DE LUCRO	0	0
LUCROS (PREJ.) ACUMULADOS	0	0
TOTAL DO PASSIVO	33.107.560	137.696.709

DEMONSTRAÇÃO DO RESULTADO (Cr$ 1.000)

RECEITA BRUTA VENDAS SERVICOS
(-) DEDUCOES
(=) RECEITA LIQUIDA
(-) CUSTO MERCADORIAS SERVICOS
(=) LUCRO BRUTO
(-) DESPESAS OPERACIONAIS
(=) LUCRO (PREJ) OPERACIONAL
RESULTADO NAO OPERACIONAL
SALDO DA CONTA CORRECAO MONET
VARIACOES MONETARIAS
RESULTADO ANTES DO IR
(-) PROVISOES PARA IR
(-) PARTICIP. E CONTRIB.
(=) LUCRO (PREJ) LIQ. EXERC.

ÍNDICES

	1982	1983
LIQUIDEZ		
CORRENTE	0,55	0,41
GERAL	0,32	0,01
ENDIVIDAMENTO		
GERAL	0,14	0,47
LONGO PRAZO	0,06	0,46
EXTERNO		
INTERNO		
LUCRATIVIDADE		
MARGEM OPERACIONAL		
MARGEM LIQUIDA		
RETORNO S/ATIVO OPER.		
RETORNO S/CAP.PROPR.		
OUTROS INDICES		
IMOBILIZACAO CAP.PROPR.	1,11	1,88
QUOC. OCUP. (CR$ MILHOES)	57,67	336,46

INFORMAÇÕES COMPLEMENTARES

IDENTIFICAÇÃO

PETROBRAS QUIMICA S.A. - PETROQUISA

DATA/ATO CRIACAO 28/12/1967 DECRETO N 61981
DATA/ATO CONSTITUICAO 25/03/1968 AGC
CGC - 33795055000194 TELEX - 21496 DDD - 021 FONE 297-6677
ENDERECO - RUA BUENOS AIRES, 40
2 AO 11 ANDARES CENTRO
RIO DE JANEIRO RJ CEP - 20070

DIRETORIA

ARMANDO GUEDES COELHO	PRESIDENTE
MARCUS TULIO ROBERTO S DE MELO	VICE-PRESIDENTE
LELLIO MARTINS DA COSTA	DIRETOR
JOSE AUGUSTO ANGRISANI	DIRETOR
JOSE FIGUEIREDO PASCHOAL JUNIOR	DIRETOR
JOSE JUCA BEZERRA NETO	DIRETOR

OBJETIVO

PARTICIPAR DE SOCIEDADES QUE SE DEDIQUEM A FABRICACAO, AO COMERCIO, A DISTRIBUICAO, AO TRANSPORTE, A IMPORTACAO E EXPORTACAO DE PRODUTOS DAS INDUSTRIAS QUIMICAS E PETROQUIMICAS EM GERAL.

PRINCIPAIS PRODUTOS E SERVIÇOS

	UNIDADE	1982	1983
PARTICIPACAO EM CONTROLADAS E COLIGADAS	MIL CR$	177.961.173	756.225.704

COMPOSIÇÃO ACIONÁRIA

	PERCENT. CAP VOT	PERCENT. CAP TOT
UNIAO	**99,997**	**99,997**
PETROBRAS	99,997	99,997
OUTROS	**0,003**	**0,003**

PESSOAL

	PROPRIO				CONTRATADO POR TERCEIROS E/OU SOB CONVENIOS			
	NUMERO EMPREGADOS		SALARIOS E ENCARGOS (CR$ 1.000)		NUMERO EMPREGADOS		SALARIOS E ENCARGOS (CR$ 1.000)	
	1982	1983	1982	1983	1982	1983	1982	1983
ADMINISTRACAO	312	306	1.136.858	2.490.626	36	30	320.163	533.421
OPERACAO	0	0	0	0	0	0	0	0
INVESTIMENTOS	0	0	0	0	0	0	0	0
T O T A L	**312**	**306**	**1.136.858**	**2.490.626**	**36**	**30**	**320.163**	**533.421**

PRINCIPAIS PARTICIPAÇÕES SOCIETÁRIAS

	PERCENT. CAP VOT	PERCENT. CAP TOT	CAPITAL (CR$ 1.000)	REF. PAGINA
PETROFLEX - INDUSTRIA E COMERCIO S.A.	100,000	100,000	18.343.057	384
COPESUL - COMPANHIA PETROQUIMICA DO SUL	63,896	69,919	88.915.024	388
PETROQUIMICA UNIAO S.A.	67,789	67,789	42.200.069	386
PETROQUIMICA TRIUNFO S.A.	44,732	55,556		
CIA. QUIMICA DO RECONCAVO - CQR (SUDENE)	0,000	52,675		
POLIBRASIL S.A. -INDUSTRIA E COMERCIO	47,898	47,898		
NITRIFLEX S.A. -INDUSTRIA E COMERCIO	40,000	40,000		
CIQUINE -CIA. PETROQUIMICA	33,316	39,972		
COPENE - PETROQUIMICA DO NORDESTE S.A.	48,162	35,656		
SALGEMA INDUSTRIAS QUIMICAS S.A.	30,222	34,187		
POLIOLEFINAS S.A.	28,073	28,073		

DADOS DE BALANÇO (Cr$ 1.000)

ATIVO	1982	1983
ATIVO CIRCULANTE	2.533.880	9.813.706
DISPONIVEL	73.640	1.504.012
VALORES	2.460.070	8.308.272
ESTOQUES	0	0
OUTROS	170	1.422
REALIZAVEL A LONGO PRAZO	8.434.154	15.690.747
VALORES A RECEBER	8.270.355	15.282.165
OUTROS	163.799	408.582
ATIVO PERMANENTE	178.309.671	756.739.583
INVESTIMENTOS	178.279.780	756.666.369
PARTICIPACOES	177.761.173	756.225.704
OUTROS	518.607	440.665
ATIVO IMOBILIZADO	29.891	73.214
IMOBILIZACOES TECNICAS	65.128	245.188
(-) DEPRECIACOES, AMORT.	35.237	171.974
ATIVO DIFERIDO	0	0
TOTAL DO ATIVO	189.277.705	782.244.036

PASSIVO	1982	1983
PASSIVO CIRCULANTE	6.605.892	24.845.912
EMPREST/FINANC (MOEDA NAC.)	69.691	177.641
EMPREST/FINANC (MOEDA ESTR.)	1.162.518	1.030.829
FORNECEDORES/EMPREITEIROS	11.263	16.284
OUTROS	5.362.420	23.621.158
EXIGIVEL A LONGO PRAZO	18.109.368	4.490.024
EMPREST/FINANC (MOEDA NAC.)	1.795.036	4.490.024
EMPREST/FINANC (MOEDA ESTR.)	264.332	0
ADIANT. P/ AUMENTO CAPITAL	16.050.000	0
OUTROS	0	0
RESULT. EXERCICIOS FUTUROS	0	0
PATRIMONIO LIQUIDO	164.562.445	752.908.100
CAPITAL INTEGRALIZADO	25.966.991	80.801.951
RESERVAS	138.595.454	672.106.149
RESERVAS DE CAPITAL	38.536.269	132.644.799
RESERVAS DE AVALIACAO	12.762.484	280.787.333
RESERVAS DE LUCRO	41.075.621	84.600.302
LUCROS(PREJ.) ACUMULADOS	46.221.080	174.073.715
TOTAL DO PASSIVO	189.277.705	782.244.036

DEMONSTRAÇÃO DO RESULTADO (Cr$ 1.000)

	1982	1983
RECEITA BRUTA VENDAS SERVICOS	36.196.440	81.905.288
(-) DEDUCOES	0	0
(=) RECEITA LIQUIDA	36.196.440	81.905.288
(-) CUSTO MERCADORIAS SERVICOS	0	0
(=) LUCRO BRUTO	36.196.440	81.905.288
(-) DESPESAS OPERACIONAIS	3.696.822	5.186.784
(=) LUCRO (PREJ) OPERACIONAL	32.499.618	76.718.504
RESULTADO NAO OPERACIONAL	5.777.487	-12.722.831
SALDO DA CONTA CORRECAO MONET	9.848.526	3.007.809
VARIACOES MONETARIAS	0	0
RESULTADO ANTES DO IR	48.125.631	67.003.482
(-) PROVISOES PARA IR	0	0
(-) PARTICIP. E CONTRIB.	85.000	0
(=) LUCRO (PREJ) LIQ. EXERC.	48.040.631	67.003.482

ÍNDICES

	1982	1983
LIQUIDEZ		
CORRENTE	0,38	0,39
GERAL	0,44	0,87
ENDIVIDAMENTO		
GERAL	0,13	0,04
LONGO PRAZO	0,10	0,01
EXTERNO	0,01	0,00
INTERNO	0,01	0,01
LUCRATIVIDADE		
MARGEM OPERACIONAL	0,90	0,94
MARGEM LIQUIDA	1,33	0,82
RETORNO S/ATIVO OPER.	2,96	3,00
RETORNO S/CAP.PROPR.	0,29	0,09
OUTROS INDICES		
IMOBILIZACAO CAP.PROPR.	1,08	1,01
QUOC. OCUP.(CR$ MILHOES)	0,10	0,24

INFORMAÇÕES COMPLEMENTARES

IDENTIFICAÇÃO

PETROFLEX - INDUSTRIA E COMERCIO S.A.

DATA/ATO CRIACAO 08/02/1977 DESPACHO 240177 DA EXP MOT MME
DATA/ATO CONSTITUICAO 11/02/1977 ESCRITURA PUBLICA 11 OF NOTAS
CGC - 29667227000177 TELEX - 22536 DDD - 021 FONE 776-1241
ENDERECO - RUA PARANA, S/N
CAMPOS ELISEOS
DUQUE DE CAXIAS RJ CEP - 25200

DIRETORIA

MAURICIO MEDEIROS DE ALVARENGA	DIRETOR-PRESIDENTE
RUBEM VELLOSO GUIMARAES	DIRETOR
MILTON FONTENELLE MOREIRA FILHO	DIRETOR

OBJETIVO

PRODUCAO DE ELASTOMEROS E DE PRODUTOS QUIMICOS DIVERSOS, SUA COMERCIALIZACAO, INCLUSIVE IMPORTACAO E EXPORTACAO. PRESTACAO DE SERVICOS TECNICOS E ADMINISTRATIVOS E PARTICIPACAO EM OUTRAS SOCIEDADES, COMO SOCIA, QUOTISTA OU ACIONISTA.

PRINCIPAIS PRODUTOS E SERVIÇOS

	UNIDADE	1982	1983
SBR	TON	162.857	153.193
LATEX	TON	2.031	2.094
ENXOFRE	TON	3.600	1.234
ESTIRENO	TON	4.714	4.725
BENTOL	TON	1.208	1.267
TAR	TON	48	
PETROPLAST	TON	8.270	9.997
BUTADIENO	TON	12.021	10.298

COMPOSIÇÃO ACIONÁRIA

	PERCENT. CAP VOT	PERCENT. CAP TOT
UNIAO	**100,000**	**100,000**
PETROQUISA	100,000	100,000

PESSOAL

	NUMERO EMPREGADOS (PROPRIO)		SALARIOS E ENCARGOS (CR$ 1.000) (PROPRIO)	
	1982	1983	1982	1983
ADMINISTRACAO	538	422	1.312.454	2.786.700
OPERACAO	1.109	1.144	2.993.178	6.469.200
INVESTIMENTOS	90	125	378.765	991.200
T O T A L	**1.737**	**1.691**	**4.684.397**	**10.247.100**

PRINCIPAIS PARTICIPAÇÕES SOCIETÁRIAS

DADOS DE BALANÇO (Cr$ 1.000)

ATIVO	1982	1983
ATIVO CIRCULANTE	14.429.284	33.920.004
DISPONIVEL	634.207	1.078.246
VALORES	6.284.253	16.528.536
ESTOQUES	7.248.454	15.581.939
OUTROS	262.370	731.283
REALIZAVEL A LONGO PRAZO	894.654	2.704.225
VALORES A RECEBER	894.654	2.704.225
OUTROS	0	0
ATIVO PERMANENTE	19.210.041	114.100.622
INVESTIMENTOS	117.206	1.069.438
PARTICIPACOES	117.206	1.069.438
OUTROS	0	0
ATIVO IMOBILIZADO	18.300.221	109.438.833
IMOBILIZACOES TECNICAS	36.674.842	141.979.149
(-) DEPRECIACOES, AMORT.	18.374.621	32.540.316
ATIVO DIFERIDO	792.614	3.592.351
TOTAL DO ATIVO	34.533.979	150.724.851

PASSIVO	1982	1983
PASSIVO CIRCULANTE	17.938.315	46.688.067
EMPREST/FINANC (MOEDA NAC.)	1.161.154	5.377.921
EMPREST/FINANC (MOEDA ESTR.)	2.405.922	666.664
FORNECEDORES/EMPREITEIROS	9.931.826	26.084.352
OUTROS	4.439.413	14.559.130
EXIGIVEL A LONGO PRAZO	5.111.300	14.729.370
EMPREST/FINANC (MOEDA NAC.)	5.111.300	13.934.678
EMPREST/FINANC (MOEDA ESTR.)	0	0
ADIANT. P/ AUMENTO CAPITAL	0	0
OUTROS	0	794.692
RESULT. EXERCICIOS FUTUROS	0	0
PATRIMONIO LIQUIDO	11.484.364	89.307.414
CAPITAL INTEGRALIZADO	6.374.312	18.343.057
RESERVAS	5.110.052	70.964.357
RESERVAS DE CAPITAL	3.492.728	17.511.552
RESERVAS DE AVALIACAO	0	43.617.007
RESERVAS DE LUCRO	823.244	7.626.015
LUCROS(PREJ.) ACUMULADOS	794.080	2.209.783
TOTAL DO PASSIVO	34.533.979	150.724.851

DEMONSTRAÇÃO DO RESULTADO (Cr$ 1.000)

	1982	1983
RECEITA BRUTA VENDAS SERVICOS	54.134.862	128.184.024
(-) DEDUCOES	8.075.658	19.178.540
(=) RECEITA LIQUIDA	46.059.204	109.005.484
(-) CUSTO MERCADORIAS SERVICOS	36.740.202	87.363.106
(=) LUCRO BRUTO	9.319.002	21.642.378
(-) DESPESAS OPERACIONAIS	4.453.409	11.919.887
(=) LUCRO (PREJ) OPERACIONAL	4.865.593	9.722.491
RESULTADO NAO OPERACIONAL	63.608	-17.904
SALDO DA CONTA CORRECAO MONET	2.864.723	15.834.361
VARIACOES MONETARIAS	-1.803.071	-10.233.438
RESULTADO ANTES DO IR	5.990.853	15.305.510
(-) PROVISOES PARA IR	1.977.388	6.654.003
(-) PARTICIP. E CONTRIB.	288.890	0
(=) LUCRO (PREJ) LIQ. EXERC.	3.724.575	8.651.507

ÍNDICES

	1982	1983
LIQUIDEZ		
CORRENTE	0,80	0,73
GERAL	0,66	0,60
ENDIVIDAMENTO		
GERAL	0,67	0,41
LONGO PRAZO	0,15	0,10
EXTERNO	0,07	0,00
INTERNO	0,18	0,13
LUCRATIVIDADE		
MARGEM OPERACIONAL	0,09	0,08
MARGEM LIQUIDA	0,07	0,07
RETORNO S/ATIVO OPER.	0,14	0,06
RETORNO S/CAP.PROPR.	0,32	0,10
OUTROS INDICES		
IMOBILIZACAO CAP.PROPR.	1,67	1,28
QUOC. OCUP.(CR$ MILHOES)	10,54	64,72

INFORMAÇÕES COMPLEMENTARES

IDENTIFICAÇÃO

PETROQUIMICA UNIAO S.A.

DATA/ATO CRIACAO 20/12/1966 CONTRATO SOCIAL

CGC - 61632964000147 TELEX - 23594 DDD - 011 FONE 287-4266
ENDERECO - AV PAULISTA, 854
3 E 4 AN BELA VISTA
SAO PAULO SP CEP - 01310

DIRETORIA

HENRI COURI AIDAR	DIRETOR-PRESIDENTE
NORBERTO MARGARIDO TORTORELLI	DIRETOR
ALBARY ECKMANN PENICHE	DIRETOR
MICHEL SAMUEL HARTVELD	DIRETOR
HARTMANN GONCALVES LEAO	DIRETOR

OBJETIVO

CONSTRUCAO E OPERACAO EM CAPUAVA SP DE CONJUNTO INDUSTRIAL PARA PROCESSAR NAFTA OUTROS DERIVADOS DE PETROLEO E OUTRAS MATERIAS PRIMAS AFINS, PARA FABRICAR PRODUTOS PETROQUIMICOS, QUIMICOS OU SIMILARES; CONSTRUCAO AQUISICAO OU OPERACAO DE OUTROS CONJUNTOS, INCLUSIVE COM FINALIDADES CORRELATAS, CONEXAS E AFINS; PARTICIPACAO COMO ACIONISTA OU COTISTA, EM OUTRAS SOCIEDADES QUE TENHAM QUALQUER DOS OBJETIVOS REFERIDOS, OBSERVADAS AS RESTRICOES LEGAIS. A DURACAO DA SOCIEDADE SERA POR PRAZO INDETERMINADO

PRINCIPAIS PRODUTOS E SERVIÇOS

	UNIDADE	1982	1983
ETILENO	TON	368.767	359.397
PROPENOS	TON	190.547	190.190
BUTADIENO	TON	50.451	50.853
BENZENO	TON	151.052	156.754
TOLUENO	TON	51.922	43.111
XILENOS MISTOS	TON	53.253	50.344
ORTO-XILENOS	TON	29.962	29.121
RESIDUO DE PIROLISE	TON	82.394	83.624
ALQUIL-BENZENOS	TON	22.427	21.862
CORRENTE C-9 PIROLISE	TON	3.381	1.541
GASOLINA PIROLISE	TON	103.612	102.326
GLP	TON	73.324	75.511
UNILENE	TON	2.874	2.690

COMPOSIÇÃO ACIONÁRIA

	PERCENT. CAP VOT	PERCENT. CAP TOT
UNIAO	67,789	67,789
PETROQUISA	67,789	67,789
OUTROS	32,211	32,211

PESSOAL

	PROPRIO			
	NUMERO EMPREGADOS		SALARIOS E ENCARGOS (CR$ 1.000)	
	1982	1983	1982	1983
ADMINISTRACAO	169	157	768.976	1.395.921
OPERACAO	1.043	1.057	4.335.689	8.898.513
INVESTIMENTOS	80	74	103.568	791.500
TOTAL	1.292	1.288	5.208.233	11.085.934

PRINCIPAIS PARTICIPAÇÕES SOCIETÁRIAS

	PERCENT. CAP VOT	PERCENT. CAP TOT	CAPITAL (CR$ 1.000)	REF. PAGINA
SALGEMA INDUSTRIAS QUIMICAS S.A.	0,000	4,560		
FERTILIZANTES NITROGENADOS DO NORDESTE S.A. - NITROFERTIL	0,000	1,640	53.960.479	352
CIA. QUIMICA DO RECONCAVO - CQR (SUDENE)	0,000	1,340		
COPENE - PETROQUIMICA DO NORDESTE S.A.	0,000	0,240		

DADOS DE BALANÇO (Cr$ 1.000)

ATIVO	1982	1983
ATIVO CIRCULANTE	33.281.899	103.044.373
DISPONIVEL	4.687.834	549.593
VALORES	21.017.678	85.119.534
ESTOQUES	7.342.006	16.521.445
OUTROS	234.381	853.801
REALIZAVEL A LONGO PRAZO	957.210	2.699.636
VALORES A RECEBER	0	0
OUTROS	957.210	2.699.636
ATIVO PERMANENTE	38.923.569	73.978.142
INVESTIMENTOS	2.556.120	4.510.790
PARTICIPACOES	2.482.570	4.252.643
OUTROS	73.550	258.147
ATIVO IMOBILIZADO	36.083.172	69.467.352
IMOBILIZACOES TECNICAS	101.703.473	269.094.251
(-) DEPRECIACOES, AMORT.	65.620.301	199.626.899
ATIVO DIFERIDO	284.277	0
TOTAL DO ATIVO	73.162.678	179.722.151

PASSIVO	1982	1983
PASSIVO CIRCULANTE	26.198.498	74.581.671
EMPREST/FINANC (MOEDA NAC.)	1.631.307	739.219
EMPREST/FINANC (MOEDA ESTR.)	1.361.343	809.536
FORNECEDORES/EMPREITEIROS	7.375.236	25.146.228
OUTROS	15.830.612	47.886.688
EXIGIVEL A LONGO PRAZO	561.731	185.798
EMPREST/FINANC (MOEDA NAC.)	241.647	0
EMPREST/FINANC (MOEDA ESTR.)	272.014	148.638
ADIANT. P/ AUMENTO CAPITAL	0	0
OUTROS	48.070	37.160
RESULT. EXERCICIOS FUTUROS	0	0
PATRIMONIO LIQUIDO	46.402.449	104.954.682
CAPITAL INTEGRALIZADO	13.999.192	42.200.069
RESERVAS	32.403.257	62.754.613
RESERVAS DE CAPITAL	9.871.891	29.502.728
RESERVAS DE AVALIACAO	15.620.186	9.583.041
RESERVAS DE LUCRO	2.991.497	8.981.397
LUCROS(PREJ.) ACUMULADOS	3.919.683	14.687.447
TOTAL DO PASSIVO	73.162.678	179.722.151

DEMONSTRAÇÃO DO RESULTADO (Cr$ 1.000)

	1982	1983
RECEITA BRUTA VENDAS SERVICOS	111.442.470	296.347.199
(-) DEDUCOES	16.572.619	43.355.689
(=) RECEITA LIQUIDA	94.869.851	252.991.510
(-) CUSTO MERCADORIAS SERVICOS	77.889.537	195.012.206
(=) LUCRO BRUTO	16.980.314	57.979.304
(-) DESPESAS OPERACIONAIS	-7.303.338	-20.539.519
(=) LUCRO (PREJ) OPERACIONAL	24.283.652	78.518.823
RESULTADO NAO OPERACIONAL	-58	-2.511.470
SALDO DA CONTA CORRECAO MONET	-771.091	-8.519.983
VARIACOES MONETARIAS	-963.173	-5.741.783
RESULTADO ANTES DO IR	22.549.330	61.745.587
(-) PROVISOES PARA IR	8.476.775	28.473.686
(-) PARTICIP. E CONTRIB.	363.000	0
(=) LUCRO (PREJ) LIQ. EXERC.	13.709.555	33.271.901

ÍNDICES

	1982	1983
LIQUIDEZ		
CORRENTE	1,27	1,38
GERAL	1,28	1,41
ENDIVIDAMENTO		
GERAL	0,37	0,42
LONGO PRAZO	0,01	0,00
EXTERNO	0,02	0,01
INTERNO	0,03	0,00
LUCRATIVIDADE		
MARGEM OPERACIONAL	0,22	0,26
MARGEM LIQUIDA	0,12	0,11
RETORNO S/ATIVO OPER.	0,34	0,45
RETORNO S/CAP. PROPR.	0,30	0,32
OUTROS INDICES		
IMOBILIZACAO CAP. PROPR.	0,84	0,70
QUOC. OCUP. (CR$ MILHOES)	27,93	53,93

INFORMAÇÕES COMPLEMENTARES

EMPRESA ENQUADRADA NO PROGRAMA DE DESESTATIZACAO, INSTITUIDO PELO DECRETO 86.215 DE 15/07/81.
INCLUIDA NO PROGRAMA PELA EXPOSICAO DE MOTIVOS NUMERO 313 DE 31/08/1981.
A PARTIR DE 06/08/73 A PETROQUISA PASSOU A DETER O CONTROLE ACIONARIO DA EMPRESA.

IDENTIFICAÇÃO

COPESUL - COMPANHIA PETROQUIMICA DO SUL

DATA/ATO CRIACAO / /
DATA/ATO CONSTITUICAO 08/06/1976 CONTR SOCIAL ARQ JCRS 445999
CGC - 88948492000192 TELEX - 01861 DDD - 051 FONE 657-1100
ENDERECO - BR 386 RODOVIA TABAI CANOAS KM 419
POLO PETROQ LOTE 23
TRIUNFO RS CEP - 95853

DIRETORIA

JOSE AUGUSTO ANGRISANI	DIRETOR PRESIDENTE
RUY LERNER	DIRETOR SUPERINTENDENTE
JUAN JOSE MIGUELES MOLINOS	DIRETOR
EMILIO MENEZES GOULART	DIRETOR
CARLOS GILBERTO MARTINS GUTTMANN	DIRETOR

OBJETIVO

FABRICAR, COMERCIALIZAR, IMPORTAR E EXPORTAR PRODUTOS QUIMICOS E PETROQUIMICOS, BEM COMO A PRODUCAO E DISTRIBUICAO DE BENS E PRESTACAO DE SERVICOS UTILIZAVEIS PELAS EMPRESAS COMPONENTES DO POLO PETROQUIMICO DO SUL A PARTICIPACAO EM OUTRAS SOCIEDADES NA QUALIDADE DE SOCIA QUOTISTA OU ACIONISTA.

COMPOSIÇÃO ACIONÁRIA

	PERCENT. CAP VOT	PERCENT. CAP TOT
UNIAO	97,170	98,440
PETROQUISA	63,900	69,920
BNDESPAR	31,760	27,690
PETROFLEX	0,690	0,380
POLISUL	0,500	0,280
PPH	0,320	0,170
OUTROS	2,830	1,560

PRINCIPAIS PRODUTOS E SERVIÇOS

	UNIDADE	1982	1983
ETENO	T	11.321	308.231
PROPENO GP	T	4.499	62.072
BUTADIENO	T	2.312	52.730
BENZENO	T	1.682	77.869
TOLUENO	T	1.247	16.282
XILENOS	T	1.294	31.276
PROPENO GQ	T	1.541	92.770
RESIDUOS AROMATICOS	T	3.974	52.485
BBR	T	3.423	68.877
GOSOLINA	T	11.397	140.903
69 220	T		981
C9 PIROLISE	T		1.375
RAFIN C6C8	T		22
HIDROGENIO	T	3	46
AGUA CLARIFICADA	M3	596	1.307.458
AGUA DESMINERALIZADA	M3	324	445.400

PESSOAL

	PROPRIO				CONTRATADO POR TERCEIROS E/OU SOB CONVENIOS			
	NUMERO EMPREGADOS		SALARIOS E ENCARGOS (CR$ 1.000)		NUMERO EMPREGADOS		SALARIOS E ENCARGOS (CR$ 1.000)	
	1982	1983	1982	1983	1982	1983	1982	1983
ADMINISTRACAO	358	368	426.100	2.724.924	18	13	7.127	250.676
OPERACAO	987	1.105	514.900	7.009.400	0	0	0	0
INVESTIMENTOS	1.322	0	3.696.341	0	18	0	33.432	0
TOTAL	1.345	1.473	4.637.341	9.734.324	18	13	40.559	250.676

PRINCIPAIS PARTICIPAÇÕES SOCIETÁRIAS

	PERCENT. CAP VOT	PERCENT. CAP TOT	CAPITAL (CR$ 1.000)	REF. PAGINA
CIA. ESTADUAL DE ENERGIA ELETRICA	0,000	0,491	139.141.214	732
CIA. RIOGRANDENSE DE TELECOMUNICACOES - CRT	0,000	0,161		
COOPERATIVA DE ELETRIFICACAO RURAL TAQUARAI - JACUI LTDA	0,000	0,095		
SALGEMA INDUSTRIAS QUIMICAS S.A.	0,000	0,008		
FERTILIZANTES NITROGENADOS DO NORDESTE S.A. - NITROFERTIL	0,000	0,005	53.960.479	352

DADOS DE BALANÇO (Cr$ 1.000)

ATIVO	1982	1983
ATIVO CIRCULANTE	10.670.027	106.480.757
DISPONIVEL	902.138	137.165
VALORES	2.871.270	84.504.682
ESTOQUES	6.838.831	21.702.874
OUTROS	57.788	136.036
REALIZAVEL A LONGO PRAZO	133.414	620.430
VALORES A RECEBER	0	0
OUTROS	133.414	620.430
ATIVO PERMANENTE	168.971.982	634.596.629
INVESTIMENTOS	623.713	1.593.484
PARTICIPACOES	623.713	1.593.484
OUTROS	0	0
ATIVO IMOBILIZADO	132.444.022	489.989.142
IMOBILIZACOES TECNICAS	134.265.239	521.790.682
(-) DEPRECIACOES, AMORT.	1.821.217	31.801.540
ATIVO DIFERIDO	35.904.247	143.014.003
TOTAL DO ATIVO	179.775.423	741.697.816

PASSIVO	1982	1983
PASSIVO CIRCULANTE	27.629.938	121.068.596
EMPREST/FINANC (MOEDA NAC.)	5.352.349	14.989.056
EMPREST/FINANC (MOEDA ESTR.)	2.237.965	14.617.652
FORNECEDORES/EMPREITEIROS	3.806.222	6.368.046
OUTROS	16.233.402	85.093.842
EXIGIVEL A LONGO PRAZO	86.055.895	263.342.754
EMPREST/FINANC (MOEDA NAC.)	35.039.733	75.202.979
EMPREST/FINANC (MOEDA ESTR.)	49.923.991	188.139.775
ADIANT. P/ AUMENTO CAPITAL	530.712	0
OUTROS	561.459	0
RESULT. EXERCICIOS FUTUROS	0	0
PATRIMONIO LIQUIDO	66.089.590	357.286.466
CAPITAL INTEGRALIZADO	30.604.803	88.915.024
RESERVAS	35.484.787	268.371.442
RESERVAS DE CAPITAL	34.056.336	119.592.615
RESERVAS DE AVALIACAO	0	163.073.531
RESERVAS DE LUCRO	1.428.451	0
LUCROS(PREJ.) ACUMULADOS	0	-14.294.704
TOTAL DO PASSIVO	179.775.423	741.697.816

DEMONSTRAÇÃO DO RESULTADO (Cr$ 1.000)

	1982	1983
RECEITA BRUTA VENDAS SERVICOS	1.395.182	211.003.672
(-) DEDUCOES	172.758	20.114.370
(=) RECEITA LIQUIDA	1.222.424	190.889.302
(-) CUSTO MERCADORIAS SERVICOS	1.525.137	139.972.972
(=) LUCRO BRUTO	-302.713	50.916.330
(-) DESPESAS OPERACIONAIS	1.930.930	51.641.343
(=) LUCRO (PREJ) OPERACIONAL	-2.233.643	-725.013
RESULTADO NAO OPERACIONAL	111.977	-180.828
SALDO DA CONTA CORRECAO MONET	48.635.639	135.492.842
VARIACOES MONETARIAS	-46.133.792	-153.113.988
RESULTADO ANTES DO IR	380.181	-18.526.987
(-) PROVISOES PARA IR	114.960	-556.963
(-) PARTICIP. E CONTRIB.	0	0
(=) LUCRO (PREJ) LIQ. EXERC.	265.221	-17.970.024

ÍNDICES

	1982	1983
LIQUIDEZ		
CORRENTE	0,39	0,88
GERAL	0,10	0,28
ENDIVIDAMENTO		
GERAL	0,63	0,52
LONGO PRAZO	0,48	0,36
EXTERNO	0,29	0,27
INTERNO	0,22	0,12
LUCRATIVIDADE		
MARGEM OPERACIONAL	-1,60	0,00
MARGEM LIQUIDA	0,19	-0,09
RETORNO S/ATIVO OPER.	-0,01	0,00
RETORNO S/CAP. PROPR.	0,00	-0,05
OUTROS INDICES		
IMOBILIZACAO CAP. PROPR.	2,56	1,78
QUOC. OCUP. (CR$ MILHOES)	98,47	332,65

INFORMAÇÕES COMPLEMENTARES

1) DE JAN/82 A NOV/82, PESSOAL EM "INVESTIMENTO". A REDISTRIBUICAO ENTRE "ADMINISTRACAO" E "OPERACAO".
2) A PARTIR DE DEZ/82, COM INICIO DE OPERACAO DA COMPANHIA. HOUVE
3) OS VALORES DO DEMONSTRATIVO DERESULTADO DE 1982 FORAM RECLASSIFICADOS, VISANDO UMA UNIFORMIDADECOM OS CRI TERIOS ADOTDOS PARA OBALANCO DE 1983

IDENTIFICAÇÃO

CIA. VALE DO RIO DOCE - CVRD

DATA/ATO CRIACAO 01/06/1942 DECRETO-LEI N 4352

CGC - 33592510000154 TELEX - 21975 DDD - 021 FONE 217-4477
ENDERECO - AV PRESIDENTE WILSON, 231
21 ANDAR CASTELO
RIO DE JANEIRO RJ CEP - 20030

DIRETORIA

ELIEZER BATISTA DA SILVA	DIRETOR PRESIDENTE
LUIZ DO AMARAL DE FRANCA PEREIRA	DIRETOR VICE PRESIDENTE
FRANCISCO JOSE SCHETTINO	DIRETOR DE PRODUCAO
MARIO ROBERTO MARQUES PIERRY	DIRETOR ADMINISTRATIVO
DEOCLECIO RODRIGUES	DIRETOR INDUSTRIAL
JOSE PITELLA JUNIOR	DIRETOR DE ENGENHARIA
SAMIR ZRAICK	DIRETOR FINANCEIRO
RAYMUNDO PEREIRA MASCARENHAS	DIRETOR COMERCIAL

OBJETIVO

REALIZAR O APROVEITAMENTO DE JAZIDAS MINERAIS NO TERRITORIO NACIONAL E NO EXTERIOR, ATRAVES DA EXTRACAO, BENEFICIAMENTO, TRANSPORTE, EMBARQUE E COMERCIO DE FERRO E DE OUTROS BENS MINERAIS.

PRINCIPAIS PRODUTOS E SERVIÇOS

			UNIDADE	1982	1983
EXPORTACAO E VENDA DE MINERIO DE FERRO E PELOTAS					
MINERIO	MERCADO	EXTERNO	MILHOES T.	36,5	34,9
MINERIO	VENDAS	COLIGADAS	MILHOES T.	9,7	8,3
MINERIO	MERCADO	INTERNO	MILHOES T.	5,4	6,4
PELOTAS	MERCADO	EXTERNO	MILHOES T.	1,7	3,0
PELOTAS	MERCADO	INTERNO	MILHOES T.	0,5	0,6
TOTAIS			MILHOES T.	53,8	53,2

COMPOSIÇÃO ACIONÁRIA

	PERCENT. CAP VOT	PERCENT. CAP TOT
UNIAO	80,131	59,133
UNIAO FEDERAL	80,131	53,407
BNDES	0,000	2,522
CEF	0,000	1,634
BB	0,000	1,126
IAPAS	0,000	0,444
OUTROS	19,869	40,867

PESSOAL

	PROPRIO				CONTRATADO POR TERCEIROS E/OU SOB CONVENIOS			
	NUMERO EMPREGADOS		SALARIOS E ENCARGOS (CR$ 1.000)		NUMERO EMPREGADOS		SALARIOS E ENCARGOS (CR$ 1.000)	
	1982	1983	1982	1983	1982	1983	1982	1983
ADMINISTRACAO	2.320	2.202	7.226.597	15.361.176	47	34	515.741	161.924
OPERACAO	16.600	15.881	51.707.550	95.160.638	4	1	43.893	4.762
INVESTIMENTOS	952	1.000	2.965.397	8.634.169	0	167	0	795.331
TOTAL	19.872	19.083	61.899.544	119.155.983	51	202	559.634	962.017

PRINCIPAIS PARTICIPAÇÕES SOCIETÁRIAS

	PERCENT. CAP VOT	PERCENT. CAP TOT	CAPITAL (CR$ 1.000)	REF. PAGINA
RIO DOCE GEOLOGIA E MINERACAO S.A. - DOCEGEO	99,990	99,990	314.820	398
ITABIRA INTERNATIONAL COMPANY LTD. - ITACO	99,990	99,990	47.409	416
VALENORTE - ALUMINIO LTDA.	99,990	99,990	7.492.780	408
RIO DOCE EUROPA S.A. - RDE	99,940	99,940	140.040	444
RIO DOCE INTERNATIONAL LTD.	99,800	99,800	9.790	422
FLORESTAS RIO DOCE S.A.	99,855	98,110	8.711.287	400
PEQUENA MINERACAO	97,370	97,370		
VALE DO RIO DOCE NAVEGACAO S.A. - DOCENAVE	96,630	96,630	14.499.240	392
FERRITAS MAGNETICAS S.A. - FERMAG	59,990	59,990	263.295	424
VALESUL - ALUMINIO S.A.	52,658	52,350	39.105.516	400
MINAS DA SERRA GERAL S.A.	51,000	51,000		

DADOS DE BALANÇO (Cr$ 1.000)

ATIVO	1982	1983
ATIVO CIRCULANTE	165.392.947	602.717.774
DISPONIVEL	43.302.735	110.948.577
VALORES	81.724.906	428.398.704
ESTOQUES	36.129.689	57.585.086
OUTROS	4.235.617	5.785.407
REALIZAVEL A LONGO PRAZO	37.504.282	83.773.136
VALORES A RECEBER	36.815.828	82.801.589
OUTROS	688.454	971.547
ATIVO PERMANENTE	738.526.203	3.195.246.518
INVESTIMENTOS	153.597.045	502.462.541
PARTICIPACOES	153.237.642	501.601.378
OUTROS	359.403	861.163
ATIVO IMOBILIZADO	454.004.865	2.495.118.466
IMOBILIZACOES TECNICAS	592.201.763	3.241.709.241
(-) DEPRECIACOES, AMORT.	138.196.898	746.590.775
ATIVO DIFERIDO	130.924.293	197.665.511
TOTAL DO ATIVO	941.423.432	3.881.737.428

PASSIVO	1982	1983
PASSIVO CIRCULANTE	141.749.595	459.694.639
EMPREST/FINANC (MOEDA NAC.)	11.836.349	85.434.156
EMPREST/FINANC (MOEDA ESTR.)	35.460.487	169.063.807
FORNECEDORES/EMPREITEIROS	44.423.578	74.711.469
OUTROS	50.029.181	130.485.207
EXIGIVEL A LONGO PRAZO	389.887.336	1.545.138.578
EMPREST/FINANC (MOEDA NAC.)	141.824.659	505.159.050
EMPREST/FINANC (MOEDA ESTR.)	243.837.592	1.028.104.199
ADIANT. P/ AUMENTO CAPITAL	0	0
OUTROS	4.225.085	11.875.329
RESULT. EXERCICIOS FUTUROS	0	0
PATRIMONIO LIQUIDO	409.786.501	1.876.904.211
CAPITAL INTEGRALIZADO	91.011.812	235.405.277
RESERVAS	318.774.689	1.641.498.934
RESERVAS DE CAPITAL	135.931.230	428.868.564
RESERVAS DE AVALIACAO	1.172.180	616.837.148
RESERVAS DE LUCRO	181.671.279	595.793.222
LUCROS (PREJ.) ACUMULADOS	0	0
TOTAL DO PASSIVO	941.423.432	3.881.737.428

DEMONSTRAÇÃO DO RESULTADO (Cr$ 1.000)

	1982	1983
RECEITA BRUTA VENDAS SERVICOS	215.873.455	645.171.637
(-) DEDUCOES	3.437.764	20.358.477
(=) RECEITA LIQUIDA	212.435.691	624.813.160
(-) CUSTO MERCADORIAS SERVICOS	119.584.327	299.330.914
(=) LUCRO BRUTO	92.851.364	325.482.246
(-) DESPESAS OPERACIONAIS	10.971.375	-15.403.051
(=) LUCRO (PREJ) OPERACIONAL	81.879.989	340.885.297
RESULTADO NAO OPERACIONAL	-269.263	-4.916.282
SALDO DA CONTA CORRECAO MONET	0	935.108.980
VARIACOES MONETARIAS	-35.786.639	-1.055.958.195
RESULTADO ANTES DO IR	45.824.087	215.119.800
(-) PROVISOES PARA IR	3.106.311	18.469.976
(-) PARTICIP. E CONTRIB.	0	0
(=) LUCRO (PREJ) LIQ. EXERC.	42.717.776	196.649.824

ÍNDICES

	1982	1983
LIQUIDEZ		
CORRENTE	1,17	1,31
GERAL	0,38	0,34
ENDIVIDAMENTO		
GERAL	0,56	0,52
LONGO PRAZO	0,41	0,40
EXTERNO	0,30	0,31
INTERNO	0,16	0,15
LUCRATIVIDADE		
MARGEM OPERACIONAL	0,38	0,53
MARGEM LIQUIDA	0,20	0,30
RETORNO S/ATIVO OPER.	0,10	0,10
RETORNO S/CAP.PROPR.	0,10	0,10
OUTROS INDICES		
IMOBILIZACAO CAP.PROPR.	1,80	1,70
QUOC. OCUP.(CR$ MILHOES)	22,85	130,75

INFORMAÇÕES COMPLEMENTARES

IDENTIFICAÇÃO

VALE DO RIO DOCE NAVEGACAO S.A. - DOCENAVE

DATA/ATO CRIACAO 22/10/1962 ASSEMBLEIA DE ACIONISTAS

CGC - 33147364000158 TELEX - 22142 DDD - 021 FONE 286-8002
ENDERECO - RUA VOLUNTARIOS DA PATRIA, 143
BOTAFOGO
RIO DE JANEIRO RJ CEP - 22270

DIRETORIA

CARLOS AUTO DE ANDRADE	DIRETOR PRESIDENTE
GERALDO DAS MERCES P F LANDIM	DIRETOR DA FROTA
HUGO PEDRO DE FIGUEIREDO	DIRETOR COMERCIAL
CLAUDINO VICTOR DO E SANTO SOBRINHO	DIRETOR ADMINISTRATIVO
JOSE DE ALMEIDA MELO	DIRETOR FINANCEIRO

OBJETIVO

EXPLORAR, COM EMBARCACOES PROPRIAS OU DE TERCEIROS, O TRANSPORTE MARITIMO, FLUVIAL E SERVICOS PORTUARIOS EM GERAL.

PRINCIPAIS PRODUTOS E SERVIÇOS

	UNIDADE	1982	1983
TRANSPORTE MARITIMO E FLUVIAL			
NAVIOS PROPRIOS		16	14
NAVIOS AFRETADOS		19	34
TRANSPORTE MINERIO DE FERRO	MILHARES T	12.604	11.926
TRANSPORTE OLEO	MILHARES T	3.285	1.866
TRANSPORTE CARVAO	MILHARES T	4.439	5.951
TRANSPORTE TRIGO	MILHARES T	1.629	1.501
TRANSPORTE FERTILIZANTES	MILHARES T	314	85
TRANSPORTES DIVERSOS	MILHARES T	57	140
TOTAIS	MILHARES T	22.328	21.469

COMPOSIÇÃO ACIONÁRIA

	PERCENT. CAP VOT	PERCENT. CAP TOT
UNIAO	96,630	96,630
CVRD	96,630	96,630
OUTROS	3,370	3,370

PESSOAL

	PROPRIO				CONTRATADO POR TERCEIROS E/OU SOB CONVENIOS			
	NUMERO EMPREGADOS		SALARIOS E ENCARGOS (CR$ 1.000)		NUMERO EMPREGADOS		SALARIOS E ENCARGOS (CR$ 1.000)	
	1982	1983	1982	1983	1982	1983	1982	1983
ADMINISTRACAO	292	296	1.065.500	1.967.300	1	3	646	2.332
OPERACAO	847	712	3.428.100	6.813.000	0	0	0	0
INVESTIMENTOS	11	0	139.100	0	0	0	0	0
TOTAL	1.150	1.008	4.632.700	8.780.300	1	3	646	2.332

PRINCIPAIS PARTICIPAÇÕES SOCIETÁRIAS

	PERCENT. CAP VOT	PERCENT. CAP TOT	CAPITAL (CR$ 1.000)	REF. PAGINA
SEAMAR SHIPPING CORPORATION	99,960	99,960	20.559.000	396
NAVEGACAO RIO DOCE LTDA.	50,000	50,000	508.331	394
NIPPON BRASIL BULK CARRIERS LTD.	50,000	50,000		
VALEC -COMERCIO E SERVICOS LTDA	49,000	49,000	150	402
MINERACAO ITACAIUNAS LTDA.	19,900	19,900		
MINERACAO IRIRI LTDA.	19,900	19,900		
MINERACAO GUANHAES LTDA.	19,900	19,900		
MINERACAO CAPOEIRANA LTDA.	19,900	19,900		
MINERACAO CAETETU LTDA.	19,900	19,900		
MINERACAO ARAGUAIA LTDA.	19,900	19,900		
EMPRESA DE MINERACAO TAPAJOS LTDA.	19,900	19,900		

DADOS DE BALANÇO (Cr$ 1.000)

A T I V O	1 9 8 2	1 9 8 3
ATIVO CIRCULANTE	12.859.200	82.288.202
DISPONIVEL	1.490.336	8.560.932
VALORES	7.975.262	62.440.759
ESTOQUES	2.141.422	6.683.443
OUTROS	1.252.180	4.603.068
REALIZAVEL A LONGO PRAZO	20.614.636	31.161.235
VALORES A RECEBER	20.525.438	30.834.304
OUTROS	89.198	326.931
ATIVO PERMANENTE	81.466.056	252.305.836
INVESTIMENTOS	22.813.909	101.630.489
PARTICIPACOES	22.730.215	101.428.233
OUTROS	83.694	202.256
ATIVO IMOBILIZADO	58.652.147	150.675.347
IMOBILIZACOES TECNICAS	71.621.775	182.619.398
(-) DEPRECIACOES, AMORT.	12.969.628	31.944.051
ATIVO DIFERIDO	0	0
T O T A L D O A T I V O	114.939.892	365.755.273

P A S S I V O	1 9 8 2	1 9 8 3
PASSIVO CIRCULANTE	12.820.550	28.814.636
EMPREST/FINANC (MOEDA NAC.)	3.077.352	2.156.308
EMPREST/FINANC (MOEDA ESTR.)	454.214	195.968
FORNECEDORES/EMPREITEIROS	816.607	1.846.773
OUTROS	8.472.377	24.615.587
EXIGIVEL A LONGO PRAZO	51.306.789	184.294.955
EMPREST/FINANC (MOEDA NAC.)	40.969.941	136.889.231
EMPREST/FINANC (MOEDA ESTR.)	0	0
ADIANT. P/ AUMENTO CAPITAL	0	0
OUTROS	10.336.848	47.405.724
RESULT. EXERCICIOS FUTUROS	2.396.453	8.726.389
PATRIMONIO LIQUIDO	48.416.100	143.919.293
CAPITAL INTEGRALIZADO	7.330.800	14.499.240
RESERVAS	41.085.300	129.420.053
RESERVAS DE CAPITAL	14.186.045	41.926.092
RESERVAS DE AVALIACAO	0	0
RESERVAS DE LUCRO	26.899.255	87.493.961
LUCROS(PREJ.) ACUMULADOS	0	0
T O T A L D O P A S S I V O	114.939.892	365.755.273

DEMONSTRAÇÃO DO RESULTADO (Cr$ 1.000)

	1 9 8 2	1 9 8 3
RECEITA BRUTA VENDAS SERVICOS	46.410.213	127.410.261
(-) DEDUCOES	0	0
(=) RECEITA LIQUIDA	46.410.213	127.410.261
(-) CUSTO MERCADORIAS SERVICOS	42.966.979	117.724.216
(=) LUCRO BRUTO	3.443.234	9.686.045
(-) DESPESAS OPERACIONAIS	-1.015.300	-31.637.883
(=) LUCRO (PREJ) OPERACIONAL	4.458.534	41.323.928
RESULTADO NAO OPERACIONAL	-573.840	-299.497
SALDO DA CONTA CORRECAO MONET	16.030.039	50.121.717
VARIACOES MONETARIAS	-11.735.412	-68.883.255
RESULTADO ANTES DO IR	8.179.321	22.262.893
(-) PROVISOES PARA IR	1.793.960	1.326.705
(-) PARTICIP. E CONTRIB.	0	0
(=) LUCRO (PREJ) LIQ. EXERC.	6.385.361	20.936.188

ÍNDICES

	1 9 8 2	1 9 8 3
LIQUIDEZ		
CORRENTE	1,00	2,86
GERAL	0,52	0,53
ENDIVIDAMENTO		
GERAL	0,56	0,58
LONGO PRAZO	0,45	0,50
EXTERNO	0,00	0,00
INTERNO	0,38	0,38
LUCRATIVIDADE		
MARGEM OPERACIONAL	0,10	0,32
MARGEM LIQUIDA	0,14	0,16
RETORNO S/ATIVO OPER.	0,05	0,16
RETORNO S/CAP.PROPR.	0,13	0,15
OUTROS INDICES		
IMOBILIZACAO CAP.PROPR.	1,68	1,75
QUOC. OCUP.(CR$ MILHOES)	51,00	149,48

INFORMAÇÕES COMPLEMENTARES

IDENTIFICAÇÃO

NAVEGACAO RIO DOCE LTDA.

DATA/ATO CRIACAO 04/09/1973 CONTRATO SOCIAL

CGC - 42278291000124 TELEX - 22142 DDD - 021 FONE 286-8002
ENDERECO - RUA VOLUNTARIOS DA PATRIA, 143
8 ANDAR BOTAFOGO
RIO DE JANEIRO RJ CEP - 22270

DIRETORIA

CARLOS AUTO DE ANDRADE	DOCENAVE SOCIO GERENTE
CIA VALE DO RIO DOCE	SOCIO COTISTA

OBJETIVO

EXPLORAR COM EMBARCACOES PROPRIAS OU DE TERCEIROS, O COMERCIO MARITIMO, DE CABOTAGEM NO TRANSPORTE DE GRANEIS SOLIDOS E LIQUIDOS, PODENDO EXERCER ATIVIDADES CORRELATAS OU ACESSORIAS

PRINCIPAIS PRODUTOS E SERVIÇOS

	UNIDADE	1982	1983
COMERCIO MARITIMO DE CABOTAGEM NO TRANSPORTE DE GRANEIS SOLIDOS E LIQUIDOS.			
NAVIO PROPRIO	UNIDADE	1	1
NAVIO ALUGADO	UNIDADE	1	
TONELAGEM TRANSPORTADA:			
-MINERIO	TON	521.000	530.000
-CARVAO	TON	400.000	443.000

COMPOSIÇÃO ACIONÁRIA

	PERCENT. CAP VOT	PERCENT. CAP TOT
UNIAO	**100,000**	**100,000**
CVRD	50,000	50,000
DOCENAVE	50,000	50,000

PESSOAL

PRINCIPAIS PARTICIPAÇÕES SOCIETÁRIAS

DADOS DE BALANÇO (Cr$ 1.000)

ATIVO	1982	1983
ATIVO CIRCULANTE	634.820	1.528.733
DISPONIVEL	8.482	211
VALORES	609.949	1.469.021
ESTOQUES	10.397	43.649
OUTROS	5.992	15.852
REALIZAVEL A LONGO PRAZO	640.301	2.678.940
VALORES A RECEBER	640.167	2.678.931
OUTROS	134	9
ATIVO PERMANENTE	1.940.631	4.689.780
INVESTIMENTOS	1.832	3.639
PARTICIPACOES	0	0
OUTROS	1.832	3.639
ATIVO IMOBILIZADO	1.938.799	4.686.141
IMOBILIZACOES TECNICAS	2.245.965	5.762.668
(-) DEPRECIACOES, AMORT.	307.166	1.076.527
ATIVO DIFERIDO	0	0
TOTAL DO ATIVO	3.215.752	8.897.453

PASSIVO	1982	1983
PASSIVO CIRCULANTE	294.379	962.790
EMPREST/FINANC (MOEDA NAC.)	65.364	243.870
EMPREST/FINANC (MOEDA ESTR.)	0	0
FORNECEDORES/EMPREITEIROS	1.804	13.065
OUTROS	227.211	705.855
EXIGIVEL A LONGO PRAZO	1.826.134	5.344.420
EMPREST/FINANC (MOEDA NAC.)	1.635.293	3.955.851
EMPREST/FINANC (MOEDA ESTR.)	0	0
ADIANT. P/ AUMENTO CAPITAL	0	0
OUTROS	190.841	1.388.569
RESULT. EXERCICIOS FUTUROS	10.055	0
PATRIMONIO LIQUIDO	1.085.184	2.590.243
CAPITAL INTEGRALIZADO	257.040	508.331
RESERVAS	828.144	2.081.912
RESERVAS DE CAPITAL	471.206	1.519.252
RESERVAS DE AVALIACAO	0	0
RESERVAS DE LUCRO	0	0
LUCROS(PREJ.) ACUMULADOS	356.938	562.660
TOTAL DO PASSIVO	3.215.752	8.897.453

DEMONSTRAÇÃO DO RESULTADO (Cr$ 1.000)

	1982	1983
RECEITA BRUTA VENDAS SERVICOS	1.333.346	2.357.765
(-) DEDUCOES	0	0
(=) RECEITA LIQUIDA	1.333.346	2.357.765
(-) CUSTO MERCADORIAS SERVICOS	1.143.767	2.302.903
(=) LUCRO BRUTO	189.579	54.862
(-) DESPESAS OPERACIONAIS	-349.608	-242.855
(=) LUCRO (PREJ) OPERACIONAL	539.187	297.717
RESULTADO NAO OPERACIONAL	-8.803	-1.409
SALDO DA CONTA CORRECAO MONET	437.257	1.094.783
VARIACOES MONETARIAS	-903.659	-1.520.939
RESULTADO ANTES DO IR	63.982	-129.848
(-) PROVISOES PARA IR	53.887	223.320
(-) PARTICIP. E CONTRIB.	0	0
(=) LUCRO (PREJ) LIQ. EXERC.	10.095	-353.168

INDICES

	1982	1983
LIQUIDEZ		
CORRENTE	2,16	1,59
GERAL	0,60	0,67
ENDIVIDAMENTO		
GERAL	0,66	0,71
LONGO PRAZO	0,57	0,60
EXTERNO		
INTERNO	0,53	0,47
LUCRATIVIDADE		
MARGEM OPERACIONAL	0,40	0,13
MARGEM LIQUIDA	0,01	-0,15
RETORNO S/ATIVO OPER.	0,17	0,03
RETORNO S/CAP.PROPR.	0,01	-0,14
OUTROS INDICES		
IMOBILIZACAO CAP.PROPR.	1,79	1,81
QUOC. OCUP.(CR$ MILHOES)	0,00	0,00

INFORMAÇÕES COMPLEMENTARES

ESTA EMPRESA UTILIZA O PESSOAL DA CVRD E DOCENAVE.

IDENTIFICAÇÃO

SEAMAR SHIPPING CORPORATION

DATA/ATO CRIACAO 22/09/1966 ASSEMBLEIA DE ACIONISTAS

CGC - 00000000000000 TELEX - 21273 DDD - 021 FONE 286-8002
ENDERECO - RUA VOLUNTARIOS DA PATRIA, 143
BOTAFOGO
RIO DE JANEIRO RJ CEP - 22270

DIRETORIA

CARLOS AUTO ANDRADE	PRESIDENTE
HUGO PEDRO DE FIGUEIREDO	VICE PRESIDENTE COMERCIAL
CLAUDINO VICTOR E S SOBRINHO	VICE PRESIDENTE ADMINIST

OBJETIVO

EXPLORAR O COMERCIO OCEANICO COSTEIRO E INTERNO, TRANSPORTE DE MINERIOS, MERCADORIA, A GRANEL, PASSAGEIROS E MALAS POSTAIS POR AGUA ENTRE VARIAS PARTES DO MUNDO

PRINCIPAIS PRODUTOS E SERVIÇOS

	UNIDADE	1982	1983
TRANSPORTE E AFRETAMENTO DE NAVIOS PARA O TRANSPORTE DE MINERIOS			
NAVIO AFRETADOS	UNIDADE		1
NAVIOS PROPRIOS	UNIDADE	04	2
TONELAGEM TRANSPORTADA:			
-MINERIO	MILHARES T	0	
-FERTILIZANTES	MILHARES T	0	
-DIVERSOS	MILHARES T	16	
-TOTAL	MILHARES T	16	

COMPOSIÇÃO ACIONÁRIA

	PERCENT. CAP VOT	PERCENT. CAP TOT
UNIAO	100,000	100,000
DOCENAVE	99,960	99,960
CVRD	0,040	0,040

PESSOAL

PRINCIPAIS PARTICIPAÇÕES SOCIETÁRIAS

	PERCENT. CAP VOT	PERCENT. CAP TOT	CAPITAL (CR$ 1.000)	REF. PAGINA
EXETER SHIPPING LTD.	50,000	50,000		
RIO DOCE INTERNATIONAL LTD.	0,100	0,100	9.790	422

DADOS DE BALANÇO (Cr$ 1.000)

ATIVO	1982	1983
ATIVO CIRCULANTE	15.024.558	11.107.734
DISPONIVEL	14.695.492	10.183.558
VALORES	220.931	748.935
ESTOQUES	0	0
OUTROS	108.135	175.241
REALIZAVEL A LONGO PRAZO	0	112.128.786
VALORES A RECEBER	0	0
OUTROS	0	112.128.786
ATIVO PERMANENTE	8.624.767	25.921.962
INVESTIMENTOS	339.041	881.100
PARTICIPACOES	339.041	881.100
OUTROS	0	0
ATIVO IMOBILIZADO	8.285.726	25.040.862
IMOBILIZACOES TECNICAS	16.022.420	42.716.707
(-) DEPRECIACOES, AMORT.	7.736.694	17.675.845
ATIVO DIFERIDO	0	0
TOTAL DO ATIVO	23.649.325	149.158.482

PASSIVO	1982	1983
PASSIVO CIRCULANTE	697.712	1.687.796
EMPREST/FINANC (MOEDA NAC.)	0	0
EMPREST/FINANC (MOEDA ESTR.)	135.133	526.702
FORNECEDORES/EMPREITEIROS	840	979
OUTROS	561.739	1.160.115
EXIGIVEL A LONGO PRAZO	1.081.063	47.772.263
EMPREST/FINANC (MOEDA NAC.)	0	0
EMPREST/FINANC (MOEDA ESTR.)	1.081.063	3.157.275
ADIANT. P/ AUMENTO CAPITAL	0	0
OUTROS	0	44.614.988
RESULT. EXERCICIOS FUTUROS	502.895	1.012.286
PATRIMONIO LIQUIDO	21.367.655	98.686.137
CAPITAL INTEGRALIZADO	5.279.610	20.559.000
RESERVAS	16.088.045	78.127.137
RESERVAS DE CAPITAL	0	0
RESERVAS DE AVALIACAO	0	0
RESERVAS DE LUCRO	1.507.360	5.870.084
LUCROS (PREJ.) ACUMULADOS	14.580.685	72.257.053
TOTAL DO PASSIVO	23.649.325	149.158.482

DEMONSTRAÇÃO DO RESULTADO (Cr$ 1.000)

	1982	1983
RECEITA BRUTA VENDAS SERVICOS	5.975.116	18.113.458
(-) DEDUCOES	0	0
(=) RECEITA LIQUIDA	5.975.116	18.113.458
(-) CUSTO MERCADORIAS SERVICOS	3.372.211	8.975.472
(=) LUCRO BRUTO	2.602.905	9.137.986
(-) DESPESAS OPERACIONAIS	-1.441.022	-8.915.753
(=) LUCRO (PREJ) OPERACIONAL	4.043.927	18.053.739
RESULTADO NAO OPERACIONAL	0	-2.519.946
SALDO DA CONTA CORRECAO MONET	0	0
VARIACOES MONETARIAS	1.612	-53.845
RESULTADO ANTES DO IR	4.045.539	15.479.948
(-) PROVISOES PARA IR	0	0
(-) PARTICIP. E CONTRIB.	0	0
(=) LUCRO (PREJ) LIQ. EXERC.	4.045.539	15.479.948

ÍNDICES

	1982	1983
LIQUIDEZ		
CORRENTE	21,53	6,58
GERAL	8,45	2,49
ENDIVIDAMENTO		
GERAL	0,08	0,33
LONGO PRAZO	0,05	0,32
EXTERNO	0,05	0,02
INTERNO		
LUCRATIVIDADE		
MARGEM OPERACIONAL	0,68	1,00
MARGEM LIQUIDA	0,68	0,85
RETORNO S/ATIVO OPER.	0,17	0,12
RETORNO S/CAP.PROPR.	0,19	0,16
OUTROS INDICES		
IMOBILIZACAO CAP.PROPR.	0,40	0,26
QUOC. OCUP. (CR$ MILHOES)	0,00	0,00

INFORMAÇÕES COMPLEMENTARES

ESTA EMPRESA UTILIZA O PESSOAL DA DOCENAVE.

IDENTIFICAÇÃO

RIO DOCE GEOLOGIA E MINERACAO S.A. - DOCEGEO

DATA/ATO CRIACAO 07/07/1971 ESCRITURA PUBLICA

CGC - 03423076300040 TELEX - 21912 DDD - 021 FONE 240-9222
ENDERECO - AV PRESIDENTE WILSON, 210
11 ANDAR CENTRO
RIO DE JANEIRO RJ CEP -

DIRETORIA

FRANCISCO FRANCO DE ASSIS FONSECA	DIRETOR PRESIDENTE
DARCI HENRIQUE LINDENMAYER	DIRETOR
SEBASTIAO ROBERTO MACIEL LOPES	DIRETOR
GUILHERME DE ALMEIDA GAZOLLA	DIRETOR

OBJETIVO

BUSCA, PESQUISA, LAVRA E COMERCIALIZACAO DE MINERAIS E DE COMBUSTIVEIS FOSSEIS LIQUIDOS.

PRINCIPAIS PRODUTOS E SERVIÇOS

PESQUISA DOS SEGUINTES MINERIOS: COBRE MANGANES CASSITERITA, OURO E ESTANHO.

COMPOSIÇÃO ACIONÁRIA

	PERCENT. CAP VOT	PERCENT. CAP TOT
UNIAO	99,998	99,998
CVRD	99,998	99,998
OUTROS	0,002	0,002

PESSOAL

	P R O P R I O			
	NUMERO EMPREGADOS		SALARIOS E ENCARGOS (CR$ 1.000)	
	1 9 8 2	1 9 8 3	1 9 8 2	1 9 8 3
ADMINISTRACAO	162	166	305.446	768.409
OPERACAO	1.053	933	1.830.962	3.302.504
INVESTIMENTOS	0	0	0	0
T O T A L	1.215	1.099	2.136.408	4.070.913

PRINCIPAIS PARTICIPAÇÕES SOCIETÁRIAS

	PERCENT. CAP VOT	PERCENT. CAP TOT	CAPITAL (CR$ 1.000)	REP. PAGINA
VALENORTE - ALUMINIO LTDA.	0,001	0,001	7.492.780	408

DADOS DE BALANÇO (Cr$ 1.000)

ATIVO	1982	1983
ATIVO CIRCULANTE	1.333.575	7.131.689
DISPONIVEL	9.160	21.282
VALORES	892.711	6.545.552
ESTOQUES	343.420	469.824
OUTROS	88.284	95.031
REALIZAVEL A LONGO PRAZO	1.307	2.972
VALORES A RECEBER	0	0
OUTROS	1.307	2.972
ATIVO PERMANENTE	90.690	510.414
INVESTIMENTOS	1.284	107.862
PARTICIPACOES	136	349
OUTROS	1.148	107.513
ATIVO IMOBILIZADO	89.406	217.192
IMOBILIZACOES TECNICAS	231.087	594.561
(-) DEPRECIACOES, AMORT.	141.681	377.369
ATIVO DIFERIDO	0	185.360
TOTAL DO ATIVO	1.425.572	7.645.075

PASSIVO	1982	1983
PASSIVO CIRCULANTE	861.069	5.459.870
EMPREST/FINANC (MOEDA NAC.)	0	0
EMPREST/FINANC (MOEDA ESTR.)	0	0
FORNECEDORES/EMPREITEIROS	49.716	65.565
OUTROS	811.353	5.394.305
EXIGIVEL A LONGO PRAZO	0	0
EMPREST/FINANC (MOEDA NAC.)	0	0
EMPREST/FINANC (MOEDA ESTR.)	0	0
ADIANT. P/ AUMENTO CAPITAL	0	0
OUTROS	0	0
RESULT. EXERCICIOS FUTUROS	0	0
PATRIMONIO LIQUIDO	564.503	2.185.205
CAPITAL INTEGRALIZADO	159.210	314.820
RESERVAS	405.293	1.870.385
RESERVAS DE CAPITAL	288.077	883.489
RESERVAS DE AVALIACAO	0	0
RESERVAS DE LUCRO	117.216	403.566
LUCROS(PREJ.) ACUMULADOS	0	583.330
TOTAL DO PASSIVO	1.425.572	7.645.075

DEMONSTRAÇÃO DO RESULTADO (Cr$ 1.000)

	1982	1983
RECEITA BRUTA VENDAS SERVICOS	23.108.458	146.369.433
(-) DEDUCOES	509.838	3.221.998
(=) RECEITA LIQUIDA	22.598.620	143.147.435
(-) CUSTO MERCADORIAS SERVICOS	22.193.917	140.175.072
(=) LUCRO BRUTO	404.703	2.972.363
(-) DESPESAS OPERACIONAIS	60.095	-2.109.496
(=) LUCRO (PREJ) OPERACIONAL	344.608	5.081.859
RESULTADO NAO OPERACIONAL	248.664	-4.466
SALDO DA CONTA CORRECAO MONET	-222.295	-688.238
VARIACOES MONETARIAS	0	0
RESULTADO ANTES DO IR	370.977	4.389.155
(-) PROVISOES PARA IR	131.803	1.939.557
(-) PARTICIP. E CONTRIB.	0	0
(=) LUCRO (PREJ) LIQ. EXERC.	239.174	2.449.598

ÍNDICES

	1982	1983
LIQUIDEZ		
CORRENTE	1,55	1,31
GERAL	1,55	1,31
ENDIVIDAMENTO		
GERAL	0,60	0,71
LONGO PRAZO		
EXTERNO		
INTERNO		
LUCRATIVIDADE		
MARGEM OPERACIONAL	0,01	0,03
MARGEM LIQUIDA	0,01	0,02
RETORNO S/ATIVO OPER.	0,24	0,67
RETORNO S/CAP. PROPR.	0,42	1,12
OUTROS INDICES		
IMOBILIZACAO CAP. PROPR.	0,16	0,23
QUOC. OCUP. (CR$ MILHOES)	0,07	0,20

INFORMAÇÕES COMPLEMENTARES

IDENTIFICAÇÃO

FLORESTAS RIO DOCE S.A.

DATA/ATO CRIACAO 26/10/1967 ESCRITURA PUBLICA

CGC - 17308602000103 TELEX - 01784 DDD - 031 FONE 201-2466
ENDERECO - AV AMAZONAS, 491
6 ANDAR CENTRO
BELO HORIZONTE MG CEP - 30000

DIRETORIA

CARLOS EUGENIO THIBAU	DIRETOR PRESIDENTE
CLAUDIO JARDIM DE FIGUEIREDO	DIR. ADMINIST.-FINANCEIRO
JOSEPH WILLIAM MORRIS BROWN	DIR. DESENV. PESQUISA
OCTAVIO NEVES	DIRETOR PRODUCAO

OBJETIVO

FLORESTAMENTO E/OU REFLORESTAMENTO E EXPLORACAO DE FLO
RESTAS, SUA INDUSTRIALIZACAO E COMERCIALIZACAO.

PRINCIPAIS PRODUTOS E SERVIÇOS

VENDAS DOS SEGUINTES PRODUTOS	UNIDADE	1982	1983
TORAS P/ CELULOSE	ESTEREOS	1.725.164	1.768.954
CARVAO	M. CUBICOS	158.003	155.227
LENHA	M. CUBICOS	89.214	408.165

COMPOSIÇÃO ACIONÁRIA

	PERCENT. CAP VOT	PERCENT. CAP TOT
UNIAO	**99,983**	**98,297**
CVRD	99,855	97,971
BB	0,111	0,261
IRB	0,000	0,026
ESCELSA	0,017	0,021
OUTROS	0,000	0,018
ESTADO	**0,003**	**0,118**
CESP	0,000	0,114
CEMIG	0,003	0,004
OUTROS	**0,014**	**1,585**

PESSOAL

	PROPRIO			
	NUMERO EMPREGADOS		SALARIOS E ENCARGOS (CR$ 1.000)	
	1982	1983	1982	1983
ADMINISTRACAO	150	152	457.600	722.700
OPERACAO	6.368	4.428	2.953.900	5.299.500
INVESTIMENTOS	207	353	108.500	422.800
T O T A L	**6.725**	**4.933**	**3.520.000**	**6.445.000**

PRINCIPAIS PARTICIPAÇÕES SOCIETÁRIAS

	PERCENT. CAP VOT	PERCENT. CAP TOT	CAPITAL (CR$ 1.000)	REF. PAGINA
CIA. MINEIRA DE FLORESTAMENTO - COMFLOR FISET	0,000	0,060	-	

DADOS DE BALANÇO (Cr$ 1.000)

ATIVO	1982	1983
ATIVO CIRCULANTE	3.264.855	9.392.566
DISPONIVEL	547.742	2.367.877
VALORES	2.263.541	6.296.559
ESTOQUES	428.387	643.892
OUTROS	25.185	84.238
REALIZAVEL A LONGO PRAZO	296.552	1.175.737
VALORES A RECEBER	0	0
OUTROS	296.552	1.175.737
ATIVO PERMANENTE	7.905.543	19.608.747
INVESTIMENTOS	4.542	157.993
PARTICIPACOES	4.542	0
OUTROS	0	157.993
ATIVO IMOBILIZADO	7.901.001	19.450.754
IMOBILIZACOES TECNICAS	9.874.216	26.869.435
(-) DEPRECIACOES, AMORT.	1.973.215	7.418.681
ATIVO DIFERIDO	0	0
TOTAL DO ATIVO	11.466.950	30.177.050

PASSIVO	1982	1983
PASSIVO CIRCULANTE	1.168.647	2.065.977
EMPREST/FINANC (MOEDA NAC.)	500	20.188
EMPREST/FINANC (MOEDA ESTR.)	0	0
FORNECEDORES/EMPREITEIROS	295.222	462.400
OUTROS	872.925	1.583.389
EXIGIVEL A LONGO PRAZO	500	0
EMPREST/FINANC (MOEDA NAC.)	500	0
EMPREST/FINANC (MOEDA ESTR.)	0	0
ADIANT. P/ AUMENTO CAPITAL	0	0
OUTROS	0	0
RESULT. EXERCICIOS FUTUROS	0	0
PATRIMONIO LIQUIDO	10.297.803	28.111.073
CAPITAL INTEGRALIZADO	4.405.252	8.711.287
RESERVAS	5.892.551	19.399.786
RESERVAS DE CAPITAL	4.735.493	15.195.732
RESERVAS DE AVALIACAO	1.077.551	2.316.163
RESERVAS DE LUCRO	79.507	1.887.891
LUCROS(PREJ.) ACUMULADOS	0	0
TOTAL DO PASSIVO	11.466.950	30.177.050

DEMONSTRAÇÃO DO RESULTADO (Cr$ 1.000)

	1982	1983
RECEITA BRUTA VENDAS SERVICOS	8.792.192	19.164.533
(-) DEDUCOES	400.267	455.001
(=) RECEITA LIQUIDA	8.391.925	18.709.532
(-) CUSTO MERCADORIAS SERVICOS	6.206.611	12.261.562
(=) LUCRO BRUTO	2.185.314	6.447.970
(-) DESPESAS OPERACIONAIS	970.789	415.553
(=) LUCRO (PREJ) OPERACIONAL	1.214.525	6.032.417
RESULTADO NAO OPERACIONAL	195.143	228.435
SALDO DA CONTA CORRECAO MONET	-1.148.312	-4.011.420
VARIACOES MONETARIAS	0	0
RESULTADO ANTES DO IR	261.356	2.249.432
(-) PROVISOES PARA IR	0	0
(-) PARTICIP. E CONTRIB.	0	0
(=) LUCRO (PREJ) LIQ. EXERC.	261.356	2.249.432

INDICES

	1982	1983
LIQUIDEZ		
CORRENTE	2,79	4,55
GERAL	3,05	5,12
ENDIVIDAMENTO		
GERAL	0,10	0,07
LONGO PRAZO	0,00	
EXTERNO		
INTERNO	0,00	0,00
LUCRATIVIDADE		
MARGEM OPERACIONAL	0,14	0,31
MARGEM LIQUIDA	0,03	0,12
RETORNO S/ATIVO OPER.	0,11	0,20
RETORNO S/CAP.PROPR.	0,03	0,08
OUTROS INDICES		
IMOBILIZACAO CAP.PROPR.	0,77	0,70
QUOC. OCUP.(CR$ MILHOES)	1,17	3,94

INFORMAÇÕES COMPLEMENTARES

IDENTIFICAÇÃO

VALEC -COMERCIO E SERVICOS LTDA

DATA/ATO CRIACAO 22/02/1972 CONTRATO SOCIAL

CGC - 42150664000187 TELEX - 23205 DDD - 021 FONE 217-4477
ENDERECO - AV PRESIDENTE WILSON, 231
21 ANDAR PARTE CENTRO
RIO DE JANEIRO RJ CEP - 20030

DIRETORIA

ELIEZER BATISTA DA SILVA	CVRD (SOCIO-GERENTE)
LUIZ DO AMARAL DE FRANCA PEREIRA	CVRD (SOCIO-GERENTE)

OBJETIVO

COMERCIO EM GERAL, ABRANGENDO COMPRA E VENDA DE MERCADORIAS EM SEU PROPRIO NOME OU DE TERCEIROS, TANTO NO MERCADO INTERNO OU EXTERNO, AGENCIAMENTO E CORRETAGEM DE VENDA E REPRESENTACAO COMERCIAL

PRINCIPAIS PRODUTOS E SERVIÇOS

INATIVA

COMPOSIÇÃO ACIONÁRIA

	PERCENT. CAP VOT	PERCENT. CAP TOT
UNIAO	**100,000**	**100,000**
CVRD	51,000	51,000
DOCENAVE	49,000	49,000

PESSOAL

PRINCIPAIS PARTICIPAÇÕES SOCIETÁRIAS

DADOS DE BALANÇO (Cr$ 1.000)

ATIVO	1982	1983
ATIVO CIRCULANTE	0	0
DISPONIVEL	0	0
VALORES	0	0
ESTOQUES	0	0
OUTROS	0	0
REALIZAVEL A LONGO PRAZO	1.289	3.285
VALORES A RECEBER	1.289	3.285
OUTROS	0	0
ATIVO PERMANENTE	0	0
INVESTIMENTOS	0	0
PARTICIPACOES	0	0
OUTROS	0	0
ATIVO IMOBILIZADO	0	0
IMOBILIZACOES TECNICAS	0	0
(-) DEPRECIACOES, AMORT.	0	0
ATIVO DIFERIDO	0	0
TOTAL DO ATIVO	1.289	3.285

PASSIVO	1982	1983
PASSIVO CIRCULANTE	96	148
EMPREST/FINANC (MOEDA NAC.)	0	0
EMPREST/FINANC (MOEDA ESTR.)	0	0
FORNECEDORES/EMPREITEIROS	0	0
OUTROS	96	148
EXIGIVEL A LONGO PRAZO	0	0
EMPREST/FINANC (MOEDA NAC.)	0	0
EMPREST/FINANC (MOEDA ESTR.)	0	0
ADIANT. P/ AUMENTO CAPITAL	0	0
OUTROS	0	0
RESULT. EXERCICIOS FUTUROS	0	0
PATRIMONIO LIQUIDO	1.193	3.137
CAPITAL INTEGRALIZADO	150	150
RESERVAS	1.043	2.987
RESERVAS DE CAPITAL	976	2.741
RESERVAS DE AVALIACAO	0	0
RESERVAS DE LUCRO	0	0
LUCROS(PREJ.) ACUMULADOS	67	246
TOTAL DO PASSIVO	1.289	3.285

DEMONSTRAÇÃO DO RESULTADO (Cr$ 1.000)

	1982	1983
RECEITA BRUTA VENDAS SERVICOS	0	0
(-) DEDUCOES	0	0
(=) RECEITA LIQUIDA	0	0
(-) CUSTO MERCADORIAS SERVICOS	0	0
(=) LUCRO BRUTO	0	0
(-) DESPESAS OPERACIONAIS	36	52
(=) LUCRO (PREJ) OPERACIONAL	-36	-52
RESULTADO NAO OPERACIONAL	633	1.996
SALDO DA CONTA CORRECAO MONET	-582	-1.869
VARIACOES MONETARIAS	0	0
RESULTADO ANTES DO IR	15	75
(-) PROVISOES PARA IR	0	0
(-) PARTICIP. E CONTRIB.	0	0
(=) LUCRO (PREJ) LIQ. EXERC.	15	75

ÍNDICES

	1982	1983
LIQUIDEZ		
CORRENTE		
GERAL	13,43	22,20
ENDIVIDAMENTO		
GERAL	0,07	0,05
LONGO PRAZO		
EXTERNO		
INTERNO		
LUCRATIVIDADE		
MARGEM OPERACIONAL	0,00	0,00
MARGEM LIQUIDA	0,00	0,00
RETORNO S/ATIVO OPER.	-0,03	-0,02
RETORNO S/CAP.PROPR.	0,01	0,02
OUTROS INDICES		
IMOBILIZACAO CAP.PROPR.		
QUOC. OCUP.(CR$ MILHOES)		

INFORMAÇÕES COMPLEMENTARES

IDENTIFICAÇÃO

EMPREENDIMENTOS FLORESTAIS S.A. - FLONIBRA

DATA/ATO CRIACAO 11/10/1974 ASSEMBLEIA DE ACIONISTAS
DATA/ATO CONSTITUICAO 11/10/1974
CGC - 27240415000199 TELEX - 02149 DDD - 027 FONE 223-2388
ENDERECO - RUA ALBERTO DE OLIVEIRA SANTOS, 42
9 ANDAR CENTRO
VITORIA ES CEP - 29000

DIRETORIA

RICARDO ANTONIO C FIGUEIREDO	DIRETOR PRESIDENTE
HARUTAKA KOYAMA	DIRETOR DE CONTROLE
ELIO LUIZ REGIS DE SOUSA	DIRETOR ADMINISTRATIVO

OBJETIVO

PLANTIO DE ESPECIES APROPRIADAS PARA A PRODUCAO DA CELULOSE, PREPARO DE TORAS E TRANSPORTE DA MADEIRA PRODUZIDA

PRINCIPAIS PRODUTOS E SERVIÇOS

REFLORESTAMENTO NA AREA DO ESPIRITO SANTO E BAHIA
A - PRODUCAO DE CELULOSE
B - CORTE DE MADEIRAS
C - TRANSPORTE DE MADEIRAS
D - PRODUCAO E VENDA DE SERVICOS

COMPOSIÇÃO ACIONÁRIA

	PERCENT. CAP VOT	PERCENT. CAP TOT
UNIAO	59,000	60,370
CVRD	51,000	49,300
CENIBRA	8,000	11,070
OUTROS	41,000	39,630

PESSOAL

	NUMERO EMPREGADOS (PROPRIO) 1982	1983	SALARIOS E ENCARGOS (CR$ 1.000) (PROPRIO) 1982	1983
ADMINISTRACAO	0	0	0	0
OPERACAO	0	0	0	0
INVESTIMENTOS	583	1.157	552.300	854.800
T O T A L	583	1.157	552.300	854.800

PRINCIPAIS PARTICIPAÇÕES SOCIETÁRIAS

DADOS DE BALANÇO (Cr$ 1.000)

ATIVO	1982	1983
ATIVO CIRCULANTE	250.564	270.410
DISPONIVEL	21.685	11.519
VALORES	169.844	213.235
ESTOQUES	31.633	30.906
OUTROS	27.402	14.750
REALIZAVEL A LONGO PRAZO	5.319	12.414
VALORES A RECEBER	5.319	12.414
OUTROS	0	0
ATIVO PERMANENTE	16.714.057	55.503.962
INVESTIMENTOS	7.413	19.612
PARTICIPACOES	5.362	13.757
OUTROS	2.051	5.855
ATIVO IMOBILIZADO	12.626.686	33.842.969
IMOBILIZACOES TECNICAS	13.274.872	35.646.691
(-) DEPRECIACOES, AMORT.	648.186	1.803.722
ATIVO DIFERIDO	4.079.958	21.641.381
TOTAL DO ATIVO	16.969.940	55.786.786

PASSIVO	1982	1983
PASSIVO CIRCULANTE	81.759	3.294.149
EMPREST/FINANC (MOEDA NAC.)	0	2.943.928
EMPREST/FINANC (MOEDA ESTR.)	12.011	47.030
FORNECEDORES/EMPREITEIROS	14.062	179.122
OUTROS	55.686	124.069
EXIGIVEL A LONGO PRAZO	6.390.641	24.770.718
EMPREST/FINANC (MOEDA NAC.)	0	0
EMPREST/FINANC (MOEDA ESTR.)	6.326.218	24.770.718
ADIANT. P/ AUMENTO CAPITAL	0	0
OUTROS	64.423	0
RESULT. EXERCICIOS FUTUROS	0	0
PATRIMONIO LIQUIDO	10.497.540	27.721.919
CAPITAL INTEGRALIZADO	4.557.294	8.587.554
RESERVAS	5.940.246	19.134.365
RESERVAS DE CAPITAL	5.936.434	19.124.583
RESERVAS DE AVALIACAO	3.812	9.782
RESERVAS DE LUCRO	0	0
LUCROS(PREJ.) ACUMULADOS	0	0
TOTAL DO PASSIVO	16.969.940	55.786.786

DEMONSTRAÇÃO DO RESULTADO (Cr$ 1.000)

	1982	1983
RECEITA BRUTA VENDAS SERVICOS	523.930	565.111
(-) DEDUCOES	1.347	5.719
(=) RECEITA LIQUIDA	522.583	559.392
(-) CUSTO MERCADORIAS SERVICOS	599.547	677.084
(=) LUCRO BRUTO	-76.964	-117.692
(-) DESPESAS OPERACIONAIS	132.998	158.819
(=) LUCRO (PREJ) OPERACIONAL	-209.962	-276.511
RESULTADO NAO OPERACIONAL	2.487	-62.389
SALDO DA CONTA CORRECAO MONET	0	0
VARIACOES MONETARIAS	0	0
RESULTADO ANTES DO IR	-207.475	-338.900
(-) PROVISOES PARA IR	0	0
(-) PARTICIP. E CONTRIB.	0	0
(=) LUCRO (PREJ) LIQ. EXERC.	-207.475	-338.900

ÍNDICES

	1982	1983
LIQUIDEZ		
CORRENTE	3,06	0,08
GERAL	0,04	0,01
ENDIVIDAMENTO		
GERAL	0,38	0,50
LONGO PRAZO	0,38	0,44
EXTERNO	0,37	0,44
INTERNO		0,05
LUCRATIVIDADE		
MARGEM OPERACIONAL	-0,40	-0,49
MARGEM LIQUIDA	-0,40	-0,60
RETORNO S/ATIVO OPER.	-0,01	0,00
RETORNO S/CAP.PROPR.	-0,02	-0,01
OUTROS INDICES		
IMOBILIZACAO CAP.PROPR.	1,59	2,00
QUOC. OCUP.(CR$ MILHOES)	21,66	29,25

INFORMAÇÕES COMPLEMENTARES

IDENTIFICAÇÃO

VALESUL - ALUMINIO S.A.

DATA/ATO CRIACAO 22/11/1976 ESCRITURA PUBLICA
DATA/ATO CONSTITUICAO 16/12/1976
CGC - 00425903640001 TELEX - 30337 DDD - 021 FONE 220-6381
ENDERECO - AV PRESIDENTE WILSON, 228
8 ANDAR CASTELO
RIO DE JANEIRO RJ CEP - 20030

DIRETORIA

NEWTON PEREIRA DE REZENDE	DIRETOR PRESIDENTE
ANTONIO CARLOS DE S. ARANHA PIRES	DIRETOR COMERCIAL
LUIZ ENEAS FORTES	DIRETOR DE FINANCAS CONT
DAVID SIMON RATCLIFFE	DIRETOR INDUSTRIAL

OBJETIVO

PRODUCAO DE ALUMINIO PRIMARIO, COMERCIALIZACAO, REPRESENTACAO, IMPORTACAO E EXPORTACAO DE ALUMINIO E SUB PRODUTOS.

PRINCIPAIS PRODUTOS E SERVIÇOS

EXPLORACAO DE ALUMINIO PRIMARIO.
(EM FASE INICIAL DE OPERACAO)

COMPOSIÇÃO ACIONÁRIA

	PERCENT. CAP VOT	PERCENT. CAP TOT
UNIAO	**52,658**	**52,352**
CVRD	52,658	52,352
ESTADO	**0,000**	**0,580**
BANDERJ	0,000	0,580
OUTROS	**47,342**	**47,068**

PESSOAL

	PROPRIO				CONTRATADO POR TERCEIROS E/OU SOB CONVENIOS			
	NUMERO EMPREGADOS		SALARIOS E ENCARGOS (CR$ 1.000)		NUMERO EMPREGADOS		SALARIOS E ENCARGOS (CR$ 1.000)	
	1982	1983	1982	1983	1982	1983	1982	1983
ADMINISTRACAO	212	218	629.786	1.575.711	8	9	61.783	116.197
OPERACAO	713	778	1.257.706	3.362.630	3	3	35.909	39.579
INVESTIMENTOS	0	0	0	0	0	0	0	0
T O T A L	**925**	**996**	**1.887.492**	**4.938.341**	**11**	**12**	**97.692**	**155.776**

PRINCIPAIS PARTICIPAÇÕES SOCIETÁRIAS

DADOS DE BALANÇO (Cr$ 1.000)

ATIVO	1982	1983
ATIVO CIRCULANTE	17.719.269	42.215.435
DISPONIVEL	328.637	211.908
VALORES	8.393.141	15.151.072
ESTOQUES	8.938.646	26.534.284
OUTROS	58.845	318.171
REALIZAVEL A LONGO PRAZO	102.703	8.681.192
VALORES A RECEBER	0	8.278.928
OUTROS	102.703	402.264
ATIVO PERMANENTE	87.143.374	293.268.271
INVESTIMENTOS	0	0
PARTICIPACOES	0	0
OUTROS	0	0
ATIVO IMOBILIZADO	59.118.618	215.553.181
IMOBILIZACOES TECNICAS	62.753.497	238.229.103
(-) DEPRECIACOES, AMORT.	3.634.879	22.675.922
ATIVO DIFERIDO	28.024.756	77.715,090
TOTAL DO ATIVO	104.965.346	344.164.898

PASSIVO	1982	1983
PASSIVO CIRCULANTE	16.912.571	70.870.221
EMPREST/FINANC (MOEDA NAC.)	4.435.511	4.150.345
EMPREST/FINANC (MOEDA ESTR.)	5.697.032	37.040.491
FORNECEDORES/EMPREITEIROS	4.769.464	21.823.114
OUTROS	2.010.564	7.856.271
EXIGIVEL A LONGO PRAZO	57.397.484	210.248.506
EMPREST/FINANC (MOEDA NAC.)	4.808.129	10.701.530
EMPREST/FINANC (MOEDA ESTR.)	52.589.355	190.854.101
ADIANT. P/ AUMENTO CAPITAL	0	0
OUTROS	0	8.692.875
RESULT. EXERCICIOS FUTUROS	0	0
PATRIMONIO LIQUIDO	30.655.291	63.046.171
CAPITAL INTEGRALIZADO	18.461.190	39.105.516
RESERVAS	12.194.101	23.940.655
RESERVAS DE CAPITAL	16.904.948	58.340.679
RESERVAS DE AVALIACAO	0	0
RESERVAS DE LUCRO	0	0
LUCROS(PREJ.) ACUMULADOS	-4.710.847	-34.400.024
TOTAL DO PASSIVO	104.965.346	344.164.898

DEMONSTRAÇÃO DO RESULTADO (Cr$ 1.000)

	1982	1983
RECEITA BRUTA VENDAS SERVICOS	5.690.905	74.779.654
(-) DEDUCOES	708.993	4.452.834
(=) RECEITA LIQUIDA	4.981.912	70.326.820
(-) CUSTO MERCADORIAS SERVICOS	4.954.794	45.344.099
(=) LUCRO BRUTO	27.118	24.982.721
(-) DESPESAS OPERACIONAIS	3.033.943	23.178.336
(=) LUCRO (PREJ) OPERACIONAL	-3.006.825	1.804.385
RESULTADO NAO OPERACIONAL	84.908	-6.798.247
SALDO DA CONTA CORRECAO MONET	8.825.795	85.287.007
VARIACOES MONETARIAS	-10.614.725	-102.606.136
RESULTADO ANTES DO IR	-4.710.847	-22.312.991
(-) PROVISOES PARA IR	0	0
(-) PARTICIP. E CONTRIB.	0	0
(=) LUCRO (PREJ) LIQ. EXERC.	-4.710.847	-22.312.991

ÍNDICES

	1982	1983
LIQUIDEZ		
CORRENTE	1,05	0,60
GERAL	0,24	0,18
ENDIVIDAMENTO		
GERAL	0,71	0,82
LONGO PRAZO	0,55	0,61
EXTERNO	0,57	0,66
INTERNO	0,07	0,04
LUCRATIVIDADE		
MARGEM OPERACIONAL	-0,53	0,02
MARGEM LIQUIDA	-0,83	-0,30
RETORNO S/ATIVO OPER.	-0,03	0,01
RETORNO S/CAP.PROPR.	-0,15	-0,35
OUTROS INDICES		
IMOBILIZACAO CAP.PROPR.	2,84	4,65
QUOC. OCUP.(CR$ MILHOES)	63,91	216,42

INFORMAÇÕES COMPLEMENTARES

EM IMPLANTACAO

IDENTIFICAÇÃO

VALENORTE - ALUMINIO LTDA.

DATA/ATO CRIACAO 09/10/1973 CONTRATO SOCIAL
DATA/ATO CONSTITUICAO 09/10/1973 CONTRATO SOCIAL
CGC - 42283226000197 TELEX - 30626 DDD - 021 FONE 252-3993
ENDERECO - RUA SANTA LUZIA, 651
12 ANDAR PARTE CENTRO
RIO DE JANEIRO RJ CEP - 20030

DIRETORIA

DAMARQUINHO CAMILO	PROCURADOR
DEOCLECIO RODRIGUES	PROCURADOR
ROMEU DO NASCIMENTO TEIXEIRA	PROCURADOR
YVES PICOT	PROCURADOR
JOAO SAITER	PROCURADOR

OBJETIVO

PRESTACAO DE SERVICOS DE PLANEJAMENTO, ELABORACAO E EXECUCAO DE PROJETOS DE ENGENHARIA CIVIL E MINERACAO.

PRINCIPAIS PRODUTOS E SERVIÇOS

PROJETOS DE ENGENHARIA CIVIL E MINERACAO.

COMPOSIÇÃO ACIONÁRIA

	PERCENT. CAP VOT	PERCENT. CAP TOT
UNIAO	100,000	100,000
CVRD	99,999	99,999
DOCEGEO	0,001	0,001

PESSOAL

	PROPRIO				CONTRATADO POR TERCEIROS E/OU SOB CONVENIOS			
	NUMERO EMPREGADOS		SALARIOS E ENCARGOS (CR$ 1.000)		NUMERO EMPREGADOS		SALARIOS E ENCARGOS (CR$ 1.000)	
	1982	1983	1982	1983	1982	1983	1982	1983
ADMINISTRACAO	12	11	59.755	19.237	4	0	2.545	0
OPERACAO	0	0	0	0	0	0	0	0
INVESTIMENTOS	0	0	0	0	0	0	0	0
TOTAL	12	11	59.755	19.237	4	0	2.545	0

PRINCIPAIS PARTICIPAÇÕES SOCIETÁRIAS

	PERCENT. CAP VOT	PERCENT. CAP TOT	CAPITAL (CR$ 1.000)	REF. PAGINA
ALUNORTE - ALUMINA DO NORTE DO BRASIL S.A.	60,800	60,800	10.697.875	412
ALBRAS - ALUMINIO BRASILEIRO S.A.	51,000	51,000	23.879.300	410
MINERACAO VERA CRUZ S.A.	36,000	36,000		

DADOS DE BALANÇO (Cr$ 1.000)

ATIVO	1982	1983
ATIVO CIRCULANTE	150.842	28.435
DISPONIVEL	122.122	1.045
VALORES	21.484	27.388
ESTOQUES	0	0
OUTROS	7.236	2
REALIZAVEL A LONGO PRAZO	2.370.950	478
VALORES A RECEBER	2.360.525	0
OUTROS	10.425	478
ATIVO PERMANENTE	9.271.463	44.728.171
INVESTIMENTOS	9.269.376	44.728.171
PARTICIPACOES	9.265.776	44.703.042
OUTROS	3.600	25.129
ATIVO IMOBILIZADO	2.087	0
IMOBILIZACOES TECNICAS	629.714	0
(-) DEPRECIACOES, AMORT.	627.627	0
ATIVO DIFERIDO	0	0
TOTAL DO ATIVO	11.793.255	44.757.084

PASSIVO	1982	1983
PASSIVO CIRCULANTE	20.789	10.967.110
EMPREST/FINANC (MOEDA NAC.)	0	10.963.159
EMPREST/FINANC (MOEDA ESTR.)	0	0
FORNECEDORES/EMPREITEIROS	0	0
OUTROS	20.789	3.951
EXIGIVEL A LONGO PRAZO	8.473	333.473
EMPREST/FINANC (MOEDA NAC.)	0	0
EMPREST/FINANC (MOEDA ESTR.)	0	0
ADIANT. P/ AUMENTO CAPITAL	0	0
OUTROS	8.473	333.473
RESULT. EXERCICIOS FUTUROS	0	0
PATRIMONIO LIQUIDO	11.763.993	33.456.501
CAPITAL INTEGRALIZADO	4.880.780	7.492.780
RESERVAS	6.883.213	25.963.721
RESERVAS DE CAPITAL	6.488.165	24.335.935
RESERVAS DE AVALIACAO	0	0
RESERVAS DE LUCRO	0	0
LUCROS(PREJ.) ACUMULADOS	395.048	1.627.786
TOTAL DO PASSIVO	11.793.255	44.757.084

DEMONSTRAÇÃO DO RESULTADO (Cr$ 1.000)

	1982	1983
RECEITA BRUTA VENDAS SERVICOS	1.390.535	2.767.200
(-) DEDUCOES	0	0
(=) RECEITA LIQUIDA	1.390.535	2.767.200
(-) CUSTO MERCADORIAS SERVICOS	65.118	14.907
(=) LUCRO BRUTO	1.325.417	2.752.293
(-) DESPESAS OPERACIONAIS	685.538	4.242.308
(=) LUCRO (PREJ) OPERACIONAL	639.879	-1.490.015
RESULTADO NAO OPERACIONAL	0	0
SALDO DA CONTA CORRECAO MONET	-684.286	2.416.245
VARIACOES MONETARIAS	0	0
RESULTADO ANTES DO IR	-44.407	926.230
(-) PROVISOES PARA IR	0	312.055
(-) PARTICIP. E CONTRIB.	0	0
(=) LUCRO (PREJ) LIQ. EXERC.	-44.407	614.175

ÍNDICES

	1982	1983
LIQUIDEZ		
CORRENTE	7,26	0,00
GERAL	86,18	0,00
ENDIVIDAMENTO		
GERAL	0,00	0,25
LONGO PRAZO	0,00	0,01
EXTERNO		
INTERNO		0,24
LUCRATIVIDADE		
MARGEM OPERACIONAL	0,46	-0,54
MARGEM LIQUIDA	-0,03	0,22
RETORNO S/ATIVO OPER.	0,25	-51,53
RETORNO S/CAP.PROPR.	0,00	0,02
OUTROS INDICES		
IMOBILIZACAO CAP.PROPR.	0,79	1,34
QUOC. OCUP.(CR$ MILHOES)	0,17	

INFORMAÇÕES COMPLEMENTARES

A PARTIR DE ABRIL DE 1983 A SOCIEDADE PASSOU A FUNCIONAR SOMENTE COMO EMPRESA ACIONISTA

IDENTIFICAÇÃO

ALBRAS - ALUMINIO BRASILEIRO S.A.

DATA/ATO CRIACAO 01/09/1978 ASSEMBL DE TRANSF E CONST

CGC - 05053020000225 TELEX - 32489 DDD - 021 FONE 292-0052
ENDERECO - RUA DO MERCADO, 11
16 24 ANDAR CENTRO
RIO DE JANEIRO RJ CEP - 20010

DIRETORIA

ROMEU DO NASCIMENTO TEIXEIRA	DIRETOR PRESIDENTE
IWAO MIYACHI	DIRETOR VICE-PRESIDENTE
LUIZ PEREIRA DIOGO	DIRETOR DE ADMINISTRACAO
PAULO DE FARIA BURNIER	DIR. FINANC. E COMERCIAL
TOSHIO NAKANISHI	DIR. CONTROLE E PLANEJ.
JUN SAKANISHI	DIR TECNICO E OPERACAO
ELIAS BOTELHO COELHO DOS SANTOS	DIRETOR DE CONSTRUCAO

OBJETIVO

PRODUCAO E COMERCIALIZACAO DE ALUMINIO PRIMARIO E DE QUAISQUER OUTROS PRODUTOS MINERAIS PROPRIOS PARA PRODUCAO DE ALUMINIO, IMPORTACAO, EXPLORACAO DE QUALQUER PRODUTO OU MERCADORIA NECESSARIOS AO DESEMPENHO DAS ATIVIDADES COMERCIAIS E INDUSTRIAIS DA SOCIEDADE.

PRINCIPAIS PRODUTOS E SERVIÇOS

PRODUCAO E COMERCIALIZACAO DE ALUMINIO
(FASE PRE-OPERACIONAL)
INICIO OPERACOES PREVISAO PARA O SEGUNDO SEMESTRE DE 1985

COMPOSIÇÃO ACIONÁRIA

	PERCENT. CAP VOT	PERCENT. CAP TOT
UNIAO	51,000	51,000
VALENORTE	51,000	51,000
OUTROS	49,000	49,000

PESSOAL

	P R O P R I O			
	NUMERO EMPREGADOS		SALARIOS E ENCARGOS (CR$ 1.000)	
	1982	1983	1982	1983
ADMINISTRACAO	0	0	0	0
OPERACAO	0	0	0	0
INVESTIMENTOS	310	460	984.854	2.678.029
T O T A L	310	460	984.854	2.678.029

PRINCIPAIS PARTICIPAÇÕES SOCIETÁRIAS

DADOS DE BALANÇO (Cr$ 1.000)

ATIVO	1982	1983
ATIVO CIRCULANTE	1.201.939	12.320.823
DISPONIVEL	1.146.078	12.081.593
VALORES	55.861	239.230
ESTOQUES	0	0
OUTROS	0	0
REALIZAVEL A LONGO PRAZO	4.903	18.672
VALORES A RECEBER	4.903	18.672
OUTROS	0	0
ATIVO PERMANENTE	22.505.754	166.061.857
INVESTIMENTOS	1.618	7.693
PARTICIPACOES	0	0
OUTROS	1.618	7.693
ATIVO IMOBILIZADO	12.727.885	98.973.842
IMOBILIZACOES TECNICAS	12.776.733	99.172.592
(-) DEPRECIACOES, AMORT.	48.848	198.750
ATIVO DIFERIDO	9.776.251	67.080.322
TOTAL DO ATIVO	23.712.596	178.401.352

PASSIVO	1982	1983
PASSIVO CIRCULANTE	486.184	5.826.105
EMPREST/FINANC (MOEDA NAC.)	12.726	1.571.577
EMPREST/FINANC (MOEDA ESTR.)	0	0
FORNECEDORES/EMPREITEIROS	321.610	3.800.326
OUTROS	151.848	454.202
EXIGIVEL A LONGO PRAZO	14.817.233	131.693.800
EMPREST/FINANC (MOEDA NAC.)	3.789.964	21.042.592
EMPREST/FINANC (MOEDA ESTR.)	11.026.111	110.651.208
ADIANT. P/ AUMENTO CAPITAL	0	0
OUTROS	1.158	0
RESULT. EXERCICIOS FUTUROS	0	0
PATRIMONIO LIQUIDO	8.409.179	40.881.447
CAPITAL INTEGRALIZADO	4.416.200	23.879.300
RESERVAS	3.992.979	17.002.147
RESERVAS DE CAPITAL	3.992.979	17.002.147
RESERVAS DE AVALIACAO	0	0
RESERVAS DE LUCRO	0	0
LUCROS(PREJ.) ACUMULADOS	0	0
TOTAL DO PASSIVO	23.712.596	178.401.352

DEMONSTRAÇÃO DO RESULTADO (Cr$ 1.000)

RECEITA BRUTA VENDAS SERVICOS
(-) DEDUCOES
(=) RECEITA LIQUIDA
(-) CUSTO MERCADORIAS SERVICOS
(=) LUCRO BRUTO
(-) DESPESAS OPERACIONAIS
(=) LUCRO (PREJ) OPERACIONAL
RESULTADO NAO OPERACIONAL
SALDO DA CONTA CORRECAO MONET
VARIACOES MONETARIAS
RESULTADO ANTES DO IR
(-) PROVISOES PARA IR
(-) PARTICIP. E CONTRIB.
(=) LUCRO (PREJ) LIQ. EXERC.

ÍNDICES

	1982	1983
LIQUIDEZ		
CORRENTE	2,47	2,11
GERAL	0,08	0,09
ENDIVIDAMENTO		
GERAL	0,65	0,77
LONGO PRAZO	0,62	0,74
EXTERNO	0,46	0,62
INTERNO	0,16	0,13
LUCRATIVIDADE		
MARGEM OPERACIONAL		
MARGEM LIQUIDA		
RETORNO S/ATIVO OPER.		
RETORNO S/CAP.PROPR.		
OUTROS INDICES		
IMOBILIZACAO CAP.PROPR.	2,68	4,06
QUOC. OCUP.(CR$ MILHOES)	41,06	215,16

INFORMAÇÕES COMPLEMENTARES

EM IMPLANTACAO

IDENTIFICAÇÃO

ALUNORTE - ALUMINA DO NORTE DO BRASIL S.A.

DATA/ATO CRIACAO 01/09/1978 ASSEMBL. DE TRANSF. E CONST.

CGC - 05848387000235 TELEX - 30626 DDD - 021 FONE 292-7755
ENDERECO - RUA DO MERCADO, 11
16 24 ANDAR CENTRO
RIO DE JANEIRO RJ CEP - 20010

DIRETORIA

ROMEU DO NASCIMENTO TEIXEIRA	DIRETOR PRESIDENTE
IWAO MIYACHI	DIRETOR VICE-PRESIDENTE
LUIZ PEREIRA DIOGO	DIRETOR DE ADMINISTRACAO
TOSHIO NAKANISHI	DIR. DE CONTROLE E PLANEJ
ELIAS BOTELHO COELHO DOS SANTOS	DIRETOR DE CONSTRUCAO
TAMIZO INOUE	DIRETOR TECNICO
PAULO DE FARIA BURNIER	DIR. FINANC. E COMERCIAL

OBJETIVO

PRODUCAO E COMERCIALIZACAO DE ALUMINA E DE QUAISQUER OUTROS PRODUTOS MINERAIS, PROPRIOS PARA A FABRICACAO DE ALUMINA, IMPORTACAO E EXPORTACAO DE QUAISQUER PRODUTOS OU MERCADORIAS NECESSARIOS AO DESEMPENHO DAS ATIVIDADES INDUSTRIAIS E COMERCIAIS DA SOCIEDADE.

PRINCIPAIS PRODUTOS E SERVIÇOS

PRODUCAO E COMERCIALIZACAO DE ALUMINA
(FASE PRE-OPERACIONAL)

COMPOSIÇÃO ACIONÁRIA

	PERCENT. CAP VOT	PERCENT. CAP TOT
UNIAO	60,800	60,800
VALENORTE	60,800	60,800
OUTROS	39,200	39,200

PESSOAL

	P R O P R I O	
	NUMERO EMPREGADOS	SALARIOS E ENCARGOS (CR$ 1.000)
	1 9 8 2 1 9 8 3	1 9 8 2 1 9 8 3
ADMINISTRACAO	0 0	0 0
OPERACAO	0 0	0 0
INVESTIMENTOS	267 186	849.138 1.484.081
T O T A L	267 186	849.138 1.484.081

PRINCIPAIS PARTICIPAÇÕES SOCIETÁRIAS

DADOS DE BALANÇO (Cr$ 1.000)

ATIVO	1982	1983
ATIVO CIRCULANTE	400.353	778.403
DISPONIVEL	372.609	661.133
VALORES	27.744	117.270
ESTOQUES	0	0
OUTROS	0	0
REALIZAVEL A LONGO PRAZO	4.424	3.791
VALORES A RECEBER	0	0
OUTROS	4.424	3.791
ATIVO PERMANENTE	24.892.816	107.522.782
INVESTIMENTOS	1.165	6.532
PARTICIPACOES	0	0
OUTROS	1.165	6.532
ATIVO IMOBILIZADO	16.891.006	55.792.580
IMOBILIZACOES TECNICAS	16.940.380	55.984.596
(-) DEPRECIACOES, AMORT.	49.374	192.016
ATIVO DIFERIDO	8.000.645	51.723.670
TOTAL DO ATIVO	25.297.593	108.304.976

PASSIVO	1982	1983
PASSIVO CIRCULANTE	1.043.978	3.797.382
EMPREST/FINANC (MOEDA NAC.)	80.810	2.696.850
EMPREST/FINANC (MOEDA ESTR.)	3.075	31.114
FORNECEDORES/EMPREITEIROS	786.540	872.407
OUTROS	173.553	197.011
EXIGIVEL A LONGO PRAZO	16.196.676	79.450.981
EMPREST/FINANC (MOEDA NAC.)	9.447.694	43.485.229
EMPREST/FINANC (MOEDA ESTR.)	6.748.982	35.965.752
ADIANT. P/ AUMENTO CAPITAL	0	0
OUTROS	0	0
RESULT. EXERCICIOS FUTUROS	0	0
PATRIMONIO LIQUIDO	8.056.939	25.056.613
CAPITAL INTEGRALIZADO	4.219.625	10.697.875
RESERVAS	3.837.314	14.358.738
RESERVAS DE CAPITAL	3.837.314	14.358.738
RESERVAS DE AVALIACAO	0	0
RESERVAS DE LUCRO	0	0
LUCROS (PREJ.) ACUMULADOS	0	0
TOTAL DO PASSIVO	25.297.593	108.304.976

DEMONSTRAÇÃO DO RESULTADO (Cr$ 1.000)

RECEITA BRUTA VENDAS SERVICOS	
(-) DEDUCOES	
(=) RECEITA LIQUIDA	
(-) CUSTO MERCADORIAS SERVICOS	
(=) LUCRO BRUTO	
(-) DESPESAS OPERACIONAIS	
(=) LUCRO (PREJ) OPERACIONAL	
RESULTADO NAO OPERACIONAL	
SALDO DA CONTA CORRECAO MONET	
VARIACOES MONETARIAS	
RESULTADO ANTES DO IR	
(-) PROVISOES PARA IR	
(-) PARTICIP. E CONTRIB.	
(=) LUCRO (PREJ) LIQ. EXERC.	

ÍNDICES

	1982	1983
LIQUIDEZ		
CORRENTE	0,38	0,20
GERAL	0,02	0,01
ENDIVIDAMENTO		
GERAL	0,68	0,77
LONGO PRAZO	0,64	0,73
EXTERNO	0,27	0,33
INTERNO	0,38	0,43
LUCRATIVIDADE		
MARGEM OPERACIONAL		
MARGEM LIQUIDA		
RETORNO S/ATIVO OPER.		
RETORNO S/CAP.PROPR.		
OUTROS INDICES		
IMOBILIZACAO CAP.PROPR.	3,09	4,29
QUOC. OCUP. (CR$ MILHOES)	63,26	299,96

INFORMAÇÕES COMPLEMENTARES

IDENTIFICAÇÃO

MINAS D'EL REY DOM PEDRO S.A.

DATA/ATO CRIACAO 02/05/1972 ESTATUTO
DATA/ATO CONSTITUICAO 17/03/1972 ESCRITURA DE SUCESSAO
CGC - 22390066000178 TELEX - 01784 DDD - 031 FONE 201-2466
ENDERECO - AV AMAZONAS, 491
S/419 CENTRO
BELO HORIZONTE MG CEP - 30000

DIRETORIA

CONCESSO CONCEICAO DE CASTRO	DIRETOR PRESIDENTE
CLAUDIO JARDIM DE FIGUEIREDO	DIRETOR ADM. FINANCEIRO
OCTAVIO NEVES	DIRETOR DE OPERACAO
REGINA MORAES DE LIMA ROCHA	DIRETORA
JULIO LAMBERTSON RABELLO	DIRETOR

OBJETIVO

PESQUISA, LAVRA, COMERCIALIZACAO E INDUSTRIALIZACAO DE BENS MINERAIS E PRESTACAO DE SERVICOS TECNICOS A OUTRAS EMPRESAS DE MINERACAO.

PRINCIPAIS PRODUTOS E SERVIÇOS

EXPLORACAO E COMERCIALIZACAO DAS JAZIDAS MINERAIS DE FERRO.

COMPOSIÇÃO ACIONÁRIA

	PERCENT. CAP VOT	PERCENT. CAP TOT
UNIAO	50,720	50,720
CVRD	50,720	50,720
OUTROS	49,280	49,280

PESSOAL

	P R O P R I O	
	NUMERO EMPREGADOS	SALARIOS E ENCARGOS (CR$ 1.000)
	1982 1983	1982 1983
ADMINISTRACAO	11 7	14.864 16.758
OPERACAO	0 0	0 0
INVESTIMENTOS	0 0	0 0
T O T A L	11 7	14.864 16.758

PRINCIPAIS PARTICIPAÇÕES SOCIETÁRIAS

DADOS DE BALANÇO (Cr$ 1.000)

ATIVO	1982	1983
ATIVO CIRCULANTE	5.655	6.269
DISPONIVEL	424	693
VALORES	317	631
ESTOQUES	4.888	4.888
OUTROS	26	57
REALIZAVEL A LONGO PRAZO	2.265	5.554
VALORES A RECEBER	0	0
OUTROS	2.265	5.554
ATIVO PERMANENTE	206.178	386.317
INVESTIMENTOS	1.556	3.992
PARTICIPACOES	0	0
OUTROS	1.556	3.992
ATIVO IMOBILIZADO	204.622	382.325
IMOBILIZACOES TECNICAS	701.310	1.791.353
(-) DEPRECIACOES, AMORT.	496.688	1.409.028
ATIVO DIFERIDO	0	0
TOTAL DO ATIVO	214.098	398.140

PASSIVO	1982	1983
PASSIVO CIRCULANTE	2.227.253	6.867.820
EMPREST/FINANC (MOEDA NAC.)	1.839.717	5.280.600
EMPREST/FINANC (MOEDA ESTR.)	374.355	1.585.215
FORNECEDORES/EMPREITEIROS	11.458	302
OUTROS	1.723	1.703
EXIGIVEL A LONGO PRAZO	494	350
EMPREST/FINANC (MOEDA NAC.)	0	0
EMPREST/FINANC (MOEDA ESTR.)	0	0
ADIANT. P/ AUMENTO CAPITAL	0	0
OUTROS	494	350
RESULT. EXERCICIOS FUTUROS	0	0
PATRIMONIO LIQUIDO	-2.013.649	-6.470.030
CAPITAL INTEGRALIZADO	325.050	642.950
RESERVAS	-2.338.699	-7.112.980
RESERVAS DE CAPITAL	318.121	1.007.291
RESERVAS DE AVALIACAO	0	0
RESERVAS DE LUCRO	3.710	9.520
LUCROS(PREJ.) ACUMULADOS	-2.660.530	-8.129.791
TOTAL DO PASSIVO	214.098	398.140

DEMONSTRAÇÃO DO RESULTADO (Cr$ 1.000)

	1982	1983
RECEITA BRUTA VENDAS SERVICOS	0	0
(-) DEDUCOES	0	0
(=) RECEITA LIQUIDA	0	0
(-) CUSTO MERCADORIAS SERVICOS	0	0
(=) LUCRO BRUTO	0	0
(-) DESPESAS OPERACIONAIS	1.278.396	4.733.456
(=) LUCRO (PREJ) OPERACIONAL	-1.278.396	-4.733.456
RESULTADO NAO OPERACIONAL	-5.339	10.184
SALDO DA CONTA CORRECAO MONET	906.528	3.431.712
VARIACOES MONETARIAS	0	0
RESULTADO ANTES DO IR	-377.207	-1.291.560
(-) PROVISOES PARA IR	0	0
(-) PARTICIP. E CONTRIB.	0	0
(=) LUCRO (PREJ) LIQ. EXERC.	-377.207	-1.291.560

ÍNDICES

	1982	1983
LIQUIDEZ		
CORRENTE	0,00	0,00
GERAL	0,00	0,00
ENDIVIDAMENTO		
GERAL	10,41	17,25
LONGO PRAZO	0,00	0,00
EXTERNO	1,75	3,98
INTERNO	8,59	13,26
LUCRATIVIDADE		
MARGEM OPERACIONAL	0,00	0,00
MARGEM LIQUIDA	0,00	0,00
RETORNO S/ATIVO OPER.	-6,01	-12,01
RETORNO S/CAP.PROPR.	0,19	0,20
OUTROS INDICES		
IMOBILIZACAO CAP.PROPR.	-0,10	-0,06
QUOC. OCUP.(CR$ MILHOES)	18,60	54,62

INFORMAÇÕES COMPLEMENTARES

DESATIVADA EM 1978.

IDENTIFICAÇÃO

ITABIRA INTERNATIONAL COMPANY LTD. - ITACO

DATA/ATO CRIACAO 30/09/1966 ESTATUTOS
DATA/ATO CONSTITUICAO 30/09/1966 ESTATUTOS
CGC - 00000000000000 TELEX - DDD - 000 FONE 205-1480
ENDERECO - FREDERICK STREET STEPS - P.O. BOX, 4805

NASSAU - BAHAMAS CEP - 00000

DIRETORIA

SAMIR ZRAICK	DIRETOR GERENTE
LUIZ EDMUNDO DE ANDRADE	DIRETOR GERENTE ASSISTENT

OBJETIVO

EMPENHAR-SE EM TODOS OS RAMOS DE NEGOCIO DE UMA COMPANHIA DE COMERCIO INTERNACIONAL.

PRINCIPAIS PRODUTOS E SERVIÇOS

VENDA DE MINERIOS DA CVRD NOS ESTADOS UNIDOS, CANADA E MEXICO

COMPOSIÇÃO ACIONÁRIA

	PERCENT. CAP VOT	PERCENT. CAP TOT
UNIAO	**100,000**	**100,000**
CVRD	99,992	99,992
DOCEGEO	0,002	0,002
VALENORTE	0,002	0,002
URUPADI	0,002	0,002
DOCENAVE	0,002	0,002

PESSOAL

PRINCIPAIS PARTICIPAÇÕES SOCIETÁRIAS

	PERCENT. CAP VOT	PERCENT. CAP TOT	CAPITAL (CR$ 1.000)	REF. PAGINA
RIO DOCE AMERICA INC. - RDA	100,000	100,000	3.637.950	418

DADOS DE BALANÇO (Cr$ 1.000)

ATIVO	1982	1983
ATIVO CIRCULANTE	3.380.405	26.335.941
DISPONIVEL	286.800	6.973.962
VALORES	3.093.605	19.352.126
ESTOQUES	0	0
OUTROS	0	9.853
REALIZAVEL A LONGO PRAZO	0	0
VALORES A RECEBER	0	0
OUTROS	0	0
ATIVO PERMANENTE	372.717	1.451.374
INVESTIMENTOS	372.717	1.451.374
PARTICIPACOES	372.717	1.451.374
OUTROS	0	0
ATIVO IMOBILIZADO	0	0
IMOBILIZACOES TECNICAS	0	0
(-) DEPRECIACOES, AMORT.	0	0
ATIVO DIFERIDO	0	0
TOTAL DO ATIVO	3.753.122	27.787.315

PASSIVO	1982	1983
PASSIVO CIRCULANTE	4.518.936	29.991.850
EMPREST/FINANC (MOEDA NAC.)	0	0
EMPREST/FINANC (MOEDA ESTR.)	0	0
FORNECEDORES/EMPREITEIROS	0	0
OUTROS	4.518.936	29.991.850
EXIGIVEL A LONGO PRAZO	0	0
EMPREST/FINANC (MOEDA NAC.)	0	0
EMPREST/FINANC (MOEDA ESTR.)	0	0
ADIANT. P/ AUMENTO CAPITAL	0	0
OUTROS	0	0
RESULT. EXERCICIOS FUTUROS	0	0
PATRIMONIO LIQUIDO	-765.814	-2.204.535
CAPITAL INTEGRALIZADO	12.174	47.409
RESERVAS	-777.988	-2.251.944
RESERVAS DE CAPITAL	0	0
RESERVAS DE AVALIACAO	0	0
RESERVAS DE LUCRO	0	0
LUCROS(PREJ.) ACUMULADOS	-777.988	-2.251.944
TOTAL DO PASSIVO	3.753.122	27.787.315

DEMONSTRAÇÃO DO RESULTADO (Cr$ 1.000)

	1982	1983
RECEITA BRUTA VENDAS SERVICOS	7.256.595	41.767.067
(-) DEDUCOES	0	0
(=) RECEITA LIQUIDA	7.256.595	41.767.067
(-) CUSTO MERCADORIAS SERVICOS	7.029.247	41.397.038
(=) LUCRO BRUTO	227.348	370.029
(-) DESPESAS OPERACIONAIS	-57.462	-407.543
(=) LUCRO (PREJ) OPERACIONAL	284.810	777.572
RESULTADO NAO OPERACIONAL	0	0
SALDO DA CONTA CORRECAO MONET	0	0
VARIACOES MONETARIAS	0	0
RESULTADO ANTES DO IR	284.810	777.572
(-) PROVISOES PARA IR	0	0
(-) PARTICIP. E CONTRIB.	0	0
(=) LUCRO (PREJ) LIQ. EXERC.	284.810	777.572

ÍNDICES

	1982	1983
LIQUIDEZ		
CORRENTE	0,75	0,88
GERAL	0,75	0,88
ENDIVIDAMENTO		
GERAL	1,20	1,08
LONGO PRAZO		
EXTERNO		
INTERNO		
LUCRATIVIDADE		
MARGEM OPERACIONAL	0,04	0,02
MARGEM LIQUIDA	0,04	0,02
RETORNO S/ATIVO OPER.	0,08	0,03
RETORNO S/CAP.PROPR.	-0,37	-0,35
OUTROS INDICES		
IMOBILIZACAO CAP.PROPR.	-0,49	-0,66
QUOC. OCUP.(CR$ MILHOES)		

INFORMAÇÕES COMPLEMENTARES

E OPERADA COM PESSOAL DA CVRD.

IDENTIFICAÇÃO

RIO DOCE AMERICA INC. - RDA

DATA/ATO CRIACAO 09/12/1977

CGC - 00000000000000 TELEX - DDD - 1212 FONE 260-1480
ENDERECO - FIFTH AVENUE, 640

NEW YORK -USA CEP - 10019

DIRETORIA

JOSE CLOVIS DITZEL	DIRETOR PRESIDENTE
LUIZ FELIPPE DE FIGUEIREDO	DIRETOR GERENTE

OBJETIVO

REPRESENTACAO NO MERCADO AMERICANO DOS PRODUTOS DA CVRD

PRINCIPAIS PRODUTOS E SERVIÇOS

AGENTE COMERCIAL DA CVRD NOS ESTADOS UNIDOS NA VENDA DE MINERIO

COMPOSIÇÃO ACIONÁRIA

	PERCENT. CAP VOT	PERCENT. CAP TOT
UNIAO	100,000	100,000
ITACO	100,000	100,000

PESSOAL

	P R O P R I O			
	NUMERO EMPREGADOS		SALARIOS E ENCARGOS (CR$ 1.000)	
	1982	1983	1982	1983
ADMINISTRACAO	25	27	228.586	808.596
OPERACAO	0	0	0	0
INVESTIMENTOS	0	0	0	0
T O T A L	25	27	228.586	808.596

PRINCIPAIS PARTICIPAÇÕES SOCIETÁRIAS

	PERCENT. CAP VOT	PERCENT. CAP TOT	CAPITAL (CR$ 1.000)	REF. PAGINA
RIO DOCE LTD.	100,000	100,000	3.402.077	420

DADOS DE BALANÇO (Cr$ 1.000)

ATIVO	1982	1983
ATIVO CIRCULANTE	2.530.910	13.326.417
DISPONIVEL	488.362	171.728
VALORES	2.041.916	13.149.568
ESTOQUES	0	0
OUTROS	632	5.121
REALIZAVEL A LONGO PRAZO	0	35.156
VALORES A RECEBER	0	0
OUTROS	0	35.156
ATIVO PERMANENTE	81.343	281.912
INVESTIMENTOS	0	0
PARTICIPACOES	0	0
OUTROS	0	0
ATIVO IMOBILIZADO	81.343	281.912
IMOBILIZACOES TECNICAS	119.734	469.248
(-) DEPRECIACOES, AMORT.	38.391	187.336
ATIVO DIFERIDO	0	0
TOTAL DO ATIVO	2.612.253	13.643.485

PASSIVO	1982	1983
PASSIVO CIRCULANTE	2.199.098	11.795.109
EMPREST/FINANC (MOEDA NAC.)	0	0
EMPREST/FINANC (MOEDA ESTR.)	0	0
FORNECEDORES/EMPREITEIROS	0	0
OUTROS	2.199.098	11.795.109
EXIGIVEL A LONGO PRAZO	40.438	157.465
EMPREST/FINANC (MOEDA NAC.)	0	0
EMPREST/FINANC (MOEDA ESTR.)	0	0
ADIANT. P/ AUMENTO CAPITAL	0	0
OUTROS	40.438	157.465
RESULT. EXERCICIOS FUTUROS	0	0
PATRIMONIO LIQUIDO	372.717	1.690.911
CAPITAL INTEGRALIZADO	934.236	3.637.950
RESERVAS	-561.519	-1.947.039
RESERVAS DE CAPITAL	0	0
RESERVAS DE AVALIACAO	0	0
RESERVAS DE LUCRO	0	0
LUCROS(PREJ.) ACUMULADOS	-561.519	-1.947.039
TOTAL DO PASSIVO	2.612.253	13.643.485

DEMONSTRAÇÃO DO RESULTADO (Cr$ 1.000)

	1982	1983
RECEITA BRUTA VENDAS SERVICOS	538.451	2.016.040
(-) DEDUCOES	0	0
(=) RECEITA LIQUIDA	538.451	2.016.040
(-) CUSTO MERCADORIAS SERVICOS	0	0
(=) LUCRO BRUTO	538.451	2.016.040
(-) DESPESAS OPERACIONAIS	480.989	1.808.189
(=) LUCRO (PREJ) OPERACIONAL	57.462	207.851
RESULTADO NAO OPERACIONAL	0	0
SALDO DA CONTA CORRECAO MONET	0	0
VARIACOES MONETARIAS	0	0
RESULTADO ANTES DO IR	57.462	207.851
(-) PROVISOES PARA IR	0	0
(-) PARTICIP. E CONTRIB.	0	0
(=) LUCRO (PREJ) LIQ. EXERC.	57.462	207.851

ÍNDICES

	1982	1983
LIQUIDEZ		
CORRENTE	1,15	1,13
GERAL	1,13	1,12
ENDIVIDAMENTO		
GERAL	0,86	0,88
LONGO PRAZO	0,02	0,01
EXTERNO		
INTERNO		
LUCRATIVIDADE		
MARGEM OPERACIONAL	0,11	0,10
MARGEM LIQUIDA	0,11	0,10
RETORNO S/ATIVO OPER.	0,02	0,02
RETORNO S/CAP.PROPR.	0,15	0,12
OUTROS INDICES		
IMOBILIZACAO CAP.PROPR.	0,22	0,17
QUOC. OCUP.(CR$ MILHOES)	3,25	10,44

INFORMAÇÕES COMPLEMENTARES

IDENTIFICAÇÃO

RIO DOCE LTD.

DATA/ATO CRIACAO 09/12/1977

CGC - 00000000000000 TELEX - DDD - 000 FONE
ENDERECO - 640 FIFTH AVENUE

NEW YORK - USA CEP - 00000

DIRETORIA

JOSE CLOVIS DITZEL	DIRETOR PRESIDENTE
LUIZ FELIPE DE FIGUEIREDO	DIRETOR GERENTE

OBJETIVO

ATIVIDADES DE REPRESENTACAO NO MERCADO AMERICANO DOS PRODUTOS DA CVRD

PRINCIPAIS PRODUTOS E SERVIÇOS

AGENTE COMERCIAL DA CVRD NA VENDA DE MINERIOS

COMPOSIÇÃO ACIONÁRIA

	PERCENT. CAP VOT	PERCENT. CAP TOT
UNIAO	**100,000**	**100,000**
RDA	100,000	100,000

PESSOAL

PRINCIPAIS PARTICIPAÇÕES SOCIETÁRIAS

DADOS DE BALANÇO (Cr$ 1.000)

ATIVO	1982	1983
ATIVO CIRCULANTE	161.077	18.204
DISPONIVEL	3.632	18.204
VALORES	156.255	0
ESTOQUES	0	0
OUTROS	1.190	0
REALIZAVEL A LONGO PRAZO	0	0
VALORES A RECEBER	0	0
OUTROS	0	0
ATIVO PERMANENTE	0	0
INVESTIMENTOS	0	0
PARTICIPACOES	0	0
OUTROS	0	0
ATIVO IMOBILIZADO	0	0
IMOBILIZACOES TECNICAS	0	0
(-) DEPRECIACOES, AMORT.	0	0
ATIVO DIFERIDO	0	0
TOTAL DO ATIVO	161.077	18.204

PASSIVO	1982	1983
PASSIVO CIRCULANTE	201.515	176.242
EMPREST/FINANC (MOEDA NAC.)	0	0
EMPREST/FINANC (MOEDA ESTR.)	0	0
FORNECEDORES/EMPREITEIROS	0	0
OUTROS	201.515	176.242
EXIGIVEL A LONGO PRAZO	0	0
EMPREST/FINANC (MOEDA NAC.)	0	0
EMPREST/FINANC (MOEDA ESTR.)	0	0
ADIANT. P/ AUMENTO CAPITAL	0	0
OUTROS	0	0
RESULT. EXERCICIOS FUTUROS	0	0
PATRIMONIO LIQUIDO	-40.438	-158.038
CAPITAL INTEGRALIZADO	873.663	3.402.077
RESERVAS	-914.101	-3.560.115
RESERVAS DE CAPITAL	0	0
RESERVAS DE AVALIACAO	0	0
RESERVAS DE LUCRO	0	0
LUCROS(PREJ.) ACUMULADOS	-914.101	-3.560.115
TOTAL DO PASSIVO	161.077	18.204

DEMONSTRAÇÃO DO RESULTADO (Cr$ 1.000)

	1982	1983
RECEITA BRUTA VENDAS SERVICOS	802.485	0
(-) DEDUCOES	0	0
(=) RECEITA LIQUIDA	802.485	0
(-) CUSTO MERCADORIAS SERVICOS	802.693	0
(=) LUCRO BRUTO	-208	0
(-) DESPESAS OPERACIONAIS	83	573
(=) LUCRO (PREJ) OPERACIONAL	-291	-573
RESULTADO NAO OPERACIONAL	0	0
SALDO DA CONTA CORRECAO MONET	0	0
VARIACOES MONETARIAS	0	0
RESULTADO ANTES DO IR	-291	-573
(-) PROVISOES PARA IR	0	0
(-) PARTICIP. E CONTRIB.	0	0
(=) LUCRO (PREJ) LIQ. EXERC.	-291	-573

ÍNDICES

	1982	1983
LIQUIDEZ		
CORRENTE	0,80	0,10
GERAL	0,80	0,10
ENDIVIDAMENTO		
GERAL	1,25	9,68
LONGO PRAZO		
EXTERNO		
INTERNO		
LUCRATIVIDADE		
MARGEM OPERACIONAL	0,00	0,00
MARGEM LIQUIDA	0,00	0,00
RETORNO S/ATIVO OPER.	0,00	-0,03
RETORNO S/CAP.PROPR.	0,01	0,00
OUTROS INDICES		
IMOBILIZACAO CAP.PROPR.		
QUOC. OCUP.(CR$ MILHOES)		

INFORMAÇÕES COMPLEMENTARES

E OPERADA COM PESSOAL DA CVRD

IDENTIFICAÇÃO

RIO DOCE INTERNATIONAL LTD.

DATA/ATO CRIACAO 21/12/1976

CGC - 00000000000000 TELEX - DDD - 000 FONE
ENDERECO - P O BOX, 1043

GEORGETOWN G CAYMAN CEP - 00000

DIRETORIA

ELIEZER BATISTA DA SILVA	PRESIDENTE
JOSE CLOVIS DITZEL	DIRETOR
LUIZ DO AMARAL DE FRANCA PEREIRA	DIRETOR
SAMIR ZRAICK	DIRETOR

OBJETIVO

SERVICOS TECNICOS, FINANCEIROS, COMERCIAIS, VENDAS, COMPRAS, COBRANCA, PROCURA DE TECNICA OU DE FUNDOS E PARTICIPACOES SOCIETARIAS NO EXTERIOR.

PRINCIPAIS PRODUTOS E SERVIÇOS

AGENTE COMERCIAL NAS VENDAS DE MINERIO DE FERRO E PELOTAS NAS ILHAS CAYMAN - GEORGETOWN

COMPOSIÇÃO ACIONÁRIA

	PERCENT. CAP VOT	PERCENT. CAP TOT
UNIAO	**100,000**	**100,000**
CVRD	99,800	99,800
SEAMAR	0,100	0,100
DOCENAVE	0,100	0,100

PESSOAL

PRINCIPAIS PARTICIPAÇÕES SOCIETÁRIAS

DADOS DE BALANÇO (Cr$ 1.000)

A T I V O	1 9 8 2	1 9 8 3
ATIVO CIRCULANTE	31.728.112	204.407.366
DISPONIVEL	162.036	786.583
VALORES	12.256.905	169.262.286
ESTOQUES	0	0
OUTROS	19.309.171	34.358.497
REALIZAVEL A LONGO PRAZO	0	0
VALORES A RECEBER	0	0
OUTROS	0	0
ATIVO PERMANENTE	0	0
INVESTIMENTOS	0	0
PARTICIPACOES	0	0
OUTROS	0	0
ATIVO IMOBILIZADO	0	0
IMOBILIZACOES TECNICAS	0	0
(-) DEPRECIACOES, AMORT.	0	0
ATIVO DIFERIDO	0	0
T O T A L D O A T I V O	31.728.112	204.407.366

P A S S I V O	1 9 8 2	1 9 8 3
PASSIVO CIRCULANTE	2.875.515	128.259.137
EMPREST/FINANC (MOEDA NAC.)	0	0
EMPREST/FINANC (MOEDA ESTR.)	0	0
FORNECEDORES/EMPREITEIROS	0	0
OUTROS	2.875.515	128.259.137
EXIGIVEL A LONGO PRAZO	17.070.739	0
EMPREST/FINANC (MOEDA NAC.)	0	0
EMPREST/FINANC (MOEDA ESTR.)	0	0
ADIANT. P/ AUMENTO CAPITAL	0	0
OUTROS	17.070.739	0
RESULT. EXERCICIOS FUTUROS	0	0
PATRIMONIO LIQUIDO	11.781.858	76.148.229
CAPITAL INTEGRALIZADO	2.514	9.790
RESERVAS	11.779.344	76.138.439
RESERVAS DE CAPITAL	0	0
RESERVAS DE AVALIACAO	0	0
RESERVAS DE LUCRO	0	0
LUCROS(PREJ.) ACUMULADOS	11.779.344	76.138.439
T O T A L D O P A S S I V O	31.728.112	204.407.366

DEMONSTRAÇÃO DO RESULTADO (Cr$ 1.000)

	1 9 8 2	1 9 8 3
RECEITA BRUTA VENDAS SERVICOS	7.254.659	35.892.996
(-) DEDUCOES	0	0
(=) RECEITA LIQUIDA	7.254.659	35.892.996
(-) CUSTO MERCADORIAS SERVICOS	1.383.689	5.194.393
(=) LUCRO BRUTO	5.870.970	30.698.603
(-) DESPESAS OPERACIONAIS	19.669	119.066
(=) LUCRO (PREJ) OPERACIONAL	5.851.301	30.579.537
RESULTADO NAO OPERACIONAL	-31.946	-310.307
SALDO DA CONTA CORRECAO MONET	0	0
VARIACOES MONETARIAS	0	0
RESULTADO ANTES DO IR	5.819.355	30.269.230
(-) PROVISOES PARA IR	0	0
(-) PARTICIP. E CONTRIB.	0	0
(=) LUCRO (PREJ) LIQ. EXERC.	5.819.355	30.269.230

ÍNDICES

	1 9 8 2	1 9 8 3
LIQUIDEZ		
CORRENTE	11,03	1,59
GERAL	1,59	1,59
ENDIVIDAMENTO		
GERAL	0,63	0,63
LONGO PRAZO	0,54	
EXTERNO		
INTERNO		
LUCRATIVIDADE		
MARGEM OPERACIONAL	0,81	0,85
MARGEM LIQUIDA	0,80	0,84
RETORNO S/ATIVO OPER.	0,18	0,15
RETORNO S/CAP.PROPR.	0,49	0,40
OUTROS INDICES		
IMOBILIZACAO CAP.PROPR.		
QUOC. OCUP.(CR$ MILHOES)		

INFORMAÇÕES COMPLEMENTARES

E OPERADA COM PESSOAL DA CVRD.

IDENTIFICAÇÃO

FERRITAS MAGNETICAS S.A. - FERMAG

DATA/ATO CRIACAO 19/02/1976 ESC PUB 21 OFICIO DE NOTAS RJ
DATA/ATO CONSTITUICAO 19/02/1976 ESC PUB 21 OFICIO DE NOTAS RJ
CGC - 19160126000151 TELEX - DDD - 031 FONE 337-1322
ENDERECO - RUA RIO DE JANEIRO, 2311
000 LOURDES
BELO HORIZONTE MG CEP - 30000

DIRETORIA

EDSON ANTONIO ARGER	DIRETOR SUPERINTENDENTE
MARIO ARALDI	DIRETOR TECNICO

OBJETIVO

PRODUCAO E COMERCIALIZACAO DE OXIDOS DE FERRO, DE FERRITAS MAGNETICAS, INSTRUMENTOS DE MEDICAO MAGNETICA, MAGNETIZADORES, BOBINAS E CORRELATOS

PRINCIPAIS PRODUTOS E SERVIÇOS

PRODUCAO E COMERCIALIZACAO DE OXIDOS DE FERRO

COMPOSIÇÃO ACIONÁRIA

	PERCENT. CAP VOT	PERCENT. CAP TOT
UNIAO	60,000	60,000
CVRD	60,000	60,000
OUTROS	40,000	40,000

PESSOAL

	NUMERO EMPREGADOS 1982	1983	PROPRIO SALARIOS E ENCARGOS (CR$ 1.000) 1982	1983
ADMINISTRACAO	7	7	16.795	35.994
OPERACAO	31	34	28.851	61.982
INVESTIMENTOS	0	0	0	0
T O T A L	38	41	45.646	97.976

PRINCIPAIS PARTICIPAÇÕES SOCIETÁRIAS

DADOS DE BALANÇO (Cr$ 1.000)

ATIVO	1982	1983
ATIVO CIRCULANTE	84.891	360.067
DISPONIVEL	1.347	112.097
VALORES	55.768	178.918
ESTOQUES	25.462	64.076
OUTROS	2.314	4.976
REALIZAVEL A LONGO PRAZO	6.885	18.995
VALORES A RECEBER	6.885	18.995
OUTROS	0	0
ATIVO PERMANENTE	255.714	570.874
INVESTIMENTOS	0	0
PARTICIPACOES	0	0
OUTROS	0	0
ATIVO IMOBILIZADO	229.417	515.327
IMOBILIZACOES TECNICAS	387.887	1.000.557
(-) DEPRECIACOES, AMORT.	158.470	485.230
ATIVO DIFERIDO	26.297	55.547
TOTAL DO ATIVO	347.490	949.936

PASSIVO	1982	1983
PASSIVO CIRCULANTE	64.711	367.132
EMPREST/FINANC (MOEDA NAC.)	36.181	241.412
EMPREST/FINANC (MOEDA ESTR.)	0	0
FORNECEDORES/EMPREITEIROS	14.356	66.909
OUTROS	14.174	58.811
EXIGIVEL A LONGO PRAZO	176.942	268.414
EMPREST/FINANC (MOEDA NAC.)	5.384	267.337
EMPREST/FINANC (MOEDA ESTR.)	0	0
ADIANT. P/ AUMENTO CAPITAL	0	0
OUTROS	171.558	1.077
RESULT. EXERCICIOS FUTUROS	0	0
PATRIMONIO LIQUIDO	105.837	314.390
CAPITAL INTEGRALIZADO	105.064	263.295
RESERVAS	773	51.095
RESERVAS DE CAPITAL	102.715	325.748
RESERVAS DE AVALIACAO	0	0
RESERVAS DE LUCRO	0	0
LUCROS(PREJ.) ACUMULADOS	-101.942	-274.653
TOTAL DO PASSIVO	347.490	949.936

DEMONSTRAÇÃO DO RESULTADO (Cr$ 1.000)

	1982	1983
RECEITA BRUTA VENDAS SERVICOS	204.592	1.070.104
(-) DEDUCOES	26.712	139.433
(=) RECEITA LIQUIDA	177.880	930.671
(-) CUSTO MERCADORIAS SERVICOS	83.999	480.485
(=) LUCRO BRUTO	93.881	450.186
(-) DESPESAS OPERACIONAIS	101.900	678.354
(=) LUCRO (PREJ) OPERACIONAL	-8.019	-228.168
RESULTADO NAO OPERACIONAL	-80.117	14.796
SALDO DA CONTA CORRECAO MONET	76.659	216.948
VARIACOES MONETARIAS	0	0
RESULTADO ANTES DO IR	-11.477	3.576
(-) PROVISOES PARA IR	0	0
(-) PARTICIP. E CONTRIB.	0	0
(=) LUCRO (PREJ) LIQ. EXERC.	-11.477	3.576

ÍNDICES

	1982	1983
LIQUIDEZ		
CORRENTE	1,31	0,98
GERAL	0,38	0,60
ENDIVIDAMENTO		
GERAL	0,70	0,67
LONGO PRAZO	0,51	0,28
EXTERNO		
INTERNO	0,12	0,54
LUCRATIVIDADE		
MARGEM OPERACIONAL	-0,04	-0,21
MARGEM LIQUIDA	-0,06	0,00
RETORNO S/ATIVO OPER.	-0,02	-0,24
RETORNO S/CAP.PROPR.	-0,11	0,01
OUTROS INDICES		
IMOBILIZACAO CAP.PROPR.	2,42	1,82
QUOC. OCUP.(CR$ MILHOES)	6,04	12,57

INFORMAÇÕES COMPLEMENTARES

EMPRESA ENQUADRADA NO PROGRAMA DE DESESTATIZACAO, INSTITUIDO PELO DECRETO 86.215 DE 15/07/81.
INCLUIDA NO PROGRAMA PELA EXPOSICAO DE MOTIVOS NUMERO 419 DE 31/08/1982, COM EDITAL DE PRE-QUALIFICACAO PUBLICADO

IDENTIFICAÇÃO

CIA. DE PESQUISA E RECURSOS MINERAIS - CPRM

DATA/ATO CRIACAO 15/08/1969 DECRETO LEI N 764
DATA/ATO CONSTITUICAO 08/01/1970 ATA DA ASSEMBLEIA DE CONSTITUI
CGC - 00091652000260 TELEX - 22685 DDD - 021 FONE 295-0032
ENDERECO - AVENIDA PASTEUR, 404
PRAIA VERMELHA
RIO DE JANEIRO RJ CEP - 22290

DIRETORIA

SALVADOR GONCALVES MANDIM	PRESIDENTE
ARMANDO DE ABREU	DIR DA AREA DE ADMINISTR.
FERNANDO MEIRELLES DE MIRANDA	DIR. DA AREA ENGENHARIA
GRACCHO COSTA RODRIGUES JUNIOR	DIR. DA AREA DE FINANCAS
EDISON FRANCO SUSZCZYNSKI	DIR. DA AREA DE PESQUISAS

OBJETIVO

APROVEITAMENTO DE RECURSOS MINERAIS E HIDRICOS DO BRASIL. ORIENTAR, INCENTIVAR E COOPERAR COM A INICIATIVA PRIVADA NA PESQUISA E EM ESTUDOS DESTINADOS AO APROVEITAMENTO DAQUELES RECURSOS.
PRESTACAO DE SERVICOS GEOLOGICOS NO EXTERIOR

PRINCIPAIS PRODUTOS E SERVIÇOS

PESQUISAS

COMPOSIÇÃO ACIONÁRIA

	PERCENT. CAP VOT	PERCENT. CAP TOT
UNIAO	**95,376**	**92,970**
UNIAO FEDERAL	94,175	91,451
CVRD	0,229	0,408
ELETROBRAS	0,229	0,408
PETROBRAS	0,457	0,408
OUTROS	0,286	0,295
ESTADO	**1,275**	**1,964**
FAZ. EST. SP	1,067	1,586
OUTROS	0,208	0,378
OUTROS	**3,349**	**5,066**

PESSOAL

	P R O P R I O			
	NUMERO EMPREGADOS		SALARIOS E ENCARGOS (CR$ 1.000)	
	1982	1983	1982	1983
ADMINISTRACAO	1.140	1.265	2.126.000	4.095.100
OPERACAO	2.380	2.130	4.683.500	9.115.100
INVESTIMENTOS	536	451	1.596.200	3.693.700
T O T A L	**4.056**	**3.846**	**8.405.700**	**16.903.900**

PRINCIPAIS PARTICIPAÇÕES SOCIETÁRIAS

	PERCENT. CAP VOT	PERCENT. CAP TOT	CAPITAL (CR$ 1.000)	REF. PAGINA
CIA. AUXILIAR DE EMPRESAS ELETRICAS BRASILEIRAS - CAEEB	2,016	2,016	2.000.000	428
CIA. BAIANA DE PESQUISA MINERAL - CBPM	0,400	0,300		
EMBRAER - EMPRESA BRASILEIRA DE AERONAUTICA S.A.	0,000	0,014	25.608.865	132
FLORESTAS RIO DOCE S.A.	0,000	0,011	8.711.287	400
TELECOMUNICACOES BRASILEIRAS S.A. - TELEBRAS	0,001	0,002	427.803.636	188
CIA. RIOGRANDENSE DE TELECOMUNICACOES - CRT	0,001	0,001		
TELECOMUNICACOES DO RIO DE JANEIRO S.A. - TELERJ	0,001	0,001	170.656.217	224

DADOS DE BALANÇO (Cr$ 1.000)

ATIVO	1982	1983
ATIVO CIRCULANTE	8.233.154	17.825.045
DISPONIVEL	2.022.146	5.936.942
VALORES	4.502.380	8.438.860
ESTOQUES	705.335	1.333.626
OUTROS	1.003.293	2.115.617
REALIZAVEL A LONGO PRAZO	7.196.845	16.270.895
VALORES A RECEBER	566.211	417.569
OUTROS	6.630.634	15.853.326
ATIVO PERMANENTE	17.532.991	53.758.518
INVESTIMENTOS	84.059	215.678
PARTICIPACOES	0	0
OUTROS	84.059	215.678
ATIVO IMOBILIZADO	6.784.804	19.567.177
IMOBILIZACOES TECNICAS	11.222.643	32.317.212
(-) DEPRECIACOES, AMORT.	4.437.839	12.750.035
ATIVO DIFERIDO	10.664.128	33.975.663
TOTAL DO ATIVO	32.962.990	87.854.458

PASSIVO	1982	1983
PASSIVO CIRCULANTE	4.509.981	10.903.989
EMPREST/FINANC (MOEDA NAC.)	2.490	5.606
EMPREST/FINANC (MOEDA ESTR.)	231.862	1.102.569
FORNECEDORES/EMPREITEIROS	672.452	1.300.793
OUTROS	3.603.177	8.495.021
EXIGIVEL A LONGO PRAZO	8.266.900	19.452.715
EMPREST/FINANC (MOEDA NAC.)	0	34.967
EMPREST/FINANC (MOEDA ESTR.)	1.475.990	5.304.612
ADIANT. P/ AUMENTO CAPITAL	285.071	374.589
OUTROS	6.505.839	13.738.547
RESULT. EXERCICIOS FUTUROS	647.833	404.648
PATRIMONIO LIQUIDO	19.538.276	57.093.106
CAPITAL INTEGRALIZADO	2.273.122	6.255.962
RESERVAS	17.265.154	50.837.144
RESERVAS DE CAPITAL	16.758.345	49.437.325
RESERVAS DE AVALIACAO	0	0
RESERVAS DE LUCRO	119.550	312.651
LUCROS(PREJ.) ACUMULADOS	387.259	1.087.168
TOTAL DO PASSIVO	32.962.990	87.854.458

DEMONSTRAÇÃO DO RESULTADO (Cr$ 1.000)

	1982	1983
RECEITA BRUTA VENDAS SERVICOS	15.410.026	27.094.717
(-) DEDUCOES	0	0
(=) RECEITA LIQUIDA	15.410.026	27.094.717
(-) CUSTO MERCADORIAS SERVICOS	9.352.999	13.936.148
(=) LUCRO BRUTO	6.057.027	13.158.569
(-) DESPESAS OPERACIONAIS	3.965.842	10.665.805
(=) LUCRO (PREJ) OPERACIONAL	2.091.185	2.492.764
RESULTADO NAO OPERACIONAL	11.310	-40.773
SALDO DA CONTA CORRECAO MONET	-1.251.529	-2.269.837
VARIACOES MONETARIAS	0	0
RESULTADO ANTES DO IR	850.966	182.154
(-) PROVISOES PARA IR	193.441	63.910
(-) PARTICIP. E CONTRIB.	296.162	0
(=) LUCRO (PREJ) LIQ. EXERC.	361.363	118.244

ÍNDICES

	1982	1983
LIQUIDEZ		
CORRENTE	1,83	1,63
GERAL	1,21	1,12
ENDIVIDAMENTO		
GERAL	0,39	0,35
LONGO PRAZO	0,25	0,22
EXTERNO	0,05	0,07
INTERNO	0,00	0,00
LUCRATIVIDADE		
MARGEM OPERACIONAL	0,14	0,09
MARGEM LIQUIDA	0,02	0,00
RETORNO S/ATIVO OPER.	0,06	0,03
RETORNO S/CAP.PROPR.	0,02	0,00
OUTROS INDICES		
IMOBILIZACAO CAP.PROPR.	0,90	0,94
QUOC. OCUP.(CR$ MILHOES)	1,67	5,09

INFORMAÇÕES COMPLEMENTARES

IDENTIFICAÇÃO

CIA. AUXILIAR DE EMPRESAS ELETRICAS BRASILEIRAS - CAEEB

DATA/ATO CRIACAO 22/09/1927 ESCRITURA PUBLICA

CGC - 33050022000115 TELEX - 21115 DDD - 021 FONE 296-4141
ENDERECO - AVENIDA RIO BRANCO, 135
14 ANDAR CENTRO
RIO DE JANEIRO RJ CEP - 20056

DIRETORIA

ALZIR NUNES GAY	PRESIDENTE
ERNESTO GURGEL VALENTE	DIRETOR COMERCIAL
DANILO AUGUSTO F MONTENEGRO	DIRETOR TECNICO
ELISEU D ANGELO VISCONTI NETO	DIRETOR FIN E DE COOP INT
DULIO URUBATAN MATOS LEITE	DIRETOR DE ADMINISTRACAO

OBJETIVO

PRESTAR SERVICOS COMERCIAIS, FINANCEIROS, TECNICOS E ESPECIALIZADOS A ORGAOS, EMPRESAS E ENTIDADES LIGADOS AO MINISTERIO DAS MINAS E ENERGIA.

PRINCIPAIS PRODUTOS E SERVIÇOS

COORDENACAO DA POLITICA DE COMERCIALIZACAO DE CARVAO MINERAL. ANALISE E COORDENACAO DE PROJETOS RELATIVOS A FONTES ALTERNATIVAS DE ENERGIA, OLEOS VEGETAIS, BIODIGESTORES, BIO MASSA DO AGUAPE, ENERGIA EOLICA E SOLAR, GASOGENIO E ALGAS MARINHAS, APOIO TECNICO-ADMINISTRATIVO A ITAIPU BINACIONAL, PRESTACAO DE SERVICOS A CONCESSIONARIAS DE ENERGIA ELETRICA NA CONTRATACAO DE EMPRESTIMOS EXTERNOS E REALIZACAO DE IMPORTACOES DE VULTO E TRANSPORTES ESPECIAIS.

COMPOSIÇÃO ACIONÁRIA

	PERCENT. CAP VOT	PERCENT. CAP TOT
UNIAO	**96,308**	**96,308**
UNIAO FEDERAL	81,553	81,553
ELETROBRAS	3,495	3,495
PETROBRAS	3,484	3,484
CNEN	2,064	2,064
OUTROS	5,712	5,712
OUTROS	**3,692**	**3,692**

PESSOAL

	PROPRIO				CONTRATADO POR TERCEIROS E/OU SOB CONVENIOS			
	NUMERO EMPREGADOS		SALARIOS E ENCARGOS (CR$ 1.000)		NUMERO EMPREGADOS		SALARIOS E ENCARGOS (CR$ 1.000)	
	1982	1983	1982	1983	1982	1983	1982	1983
ADMINISTRACAO	336	379	927.400	2.032.900	0	0	0	0
OPERACAO	714	696	2.084.142	4.251.100	1.753	1.780	6.142.658	12.814.800
INVESTIMENTOS	0	0	0	0	0	0	0	0
TOTAL	**1.050**	**1.075**	**3.011.542**	**6.284.000**	**1.753**	**1.780**	**6.142.658**	**12.814.800**

PRINCIPAIS PARTICIPAÇÕES SOCIETÁRIAS

DADOS DE BALANÇO (Cr$ 1.000)

ATIVO	1982	1983
ATIVO CIRCULANTE	12.139.794	25.717.932
DISPONIVEL	3.572.043	15.269.691
VALORES	8.396.368	10.034.117
ESTOQUES	37.841	74.503
OUTROS	133.542	339.621
REALIZAVEL A LONGO PRAZO	26.922	86.285
VALORES A RECEBER	0	0
OUTROS	26.922	86.285
ATIVO PERMANENTE	1.539.355	4.756.239
INVESTIMENTOS	77.874	214.308
PARTICIPACOES	77.874	214.308
OUTROS	0	0
ATIVO IMOBILIZADO	1.455.309	4.529.262
IMOBILIZACOES TECNICAS	1.926.988	5.967.556
(-) DEPRECIACOES, AMORT.	471.679	1.438.294
ATIVO DIFERIDO	6.172	12.669
TOTAL DO ATIVO	13.706.071	30.560.456

PASSIVO	1982	1983
PASSIVO CIRCULANTE	9.982.766	20.705.994
EMPREST/FINANC (MOEDA NAC.)	0	0
EMPREST/FINANC (MOEDA ESTR.)	0	0
FORNECEDORES/EMPREITEIROS	6.375	15.857
OUTROS	9.976.391	20.690.137
EXIGIVEL A LONGO PRAZO	580.083	1.071.502
EMPREST/FINANC (MOEDA NAC.)	0	0
EMPREST/FINANC (MOEDA ESTR.)	0	0
ADIANT. P/ AUMENTO CAPITAL	0	0
OUTROS	580.083	1.071.502
RESULT. EXERCICIOS FUTUROS	0	0
PATRIMONIO LIQUIDO	3.143.222	8.782.960
CAPITAL INTEGRALIZADO	738.990	2.000.000
RESERVAS	2.404.232	6.782.960
RESERVAS DE CAPITAL	1.279.035	3.411.023
RESERVAS DE AVALIACAO	0	0
RESERVAS DE LUCRO	350.775	1.099.502
LUCROS(PREJ.) ACUMULADOS	774.422	2.272.435
TOTAL DO PASSIVO	13.706.071	30.560.456

DEMONSTRAÇÃO DO RESULTADO (Cr$ 1.000)

	1982	1983
RECEITA BRUTA VENDAS SERVICOS	11.032.738	23.539.476
(-) DEDUCOES	222.249	490.230
(=) RECEITA LIQUIDA	10.810.489	23.049.246
(-) CUSTO MERCADORIAS SERVICOS	8.862.749	19.540.481
(=) LUCRO BRUTO	1.947.740	3.508.765
(-) DESPESAS OPERACIONAIS	795.800	294.156
(=) LUCRO (PREJ) OPERACIONAL	1.151.940	3.214.609
RESULTADO NAO OPERACIONAL	-293	3.382
SALDO DA CONTA CORRECAO MONET	-672.368	-2.414.273
VARIACOES MONETARIAS	0	0
RESULTADO ANTES DO IR	479.279	803.718
(-) PROVISOES PARA IR	175.000	330.000
(-) PARTICIP. E CONTRIB.	0	0
(=) LUCRO (PREJ) LIQ. EXERC.	304.279	473.718

ÍNDICES

	1982	1983
LIQUIDEZ		
CORRENTE	1,22	1,24
GERAL	1,15	1,18
ENDIVIDAMENTO		
GERAL	0,77	0,71
LONGO PRAZO	0,04	0,04
EXTERNO		
INTERNO		
LUCRATIVIDADE		
MARGEM OPERACIONAL	0,10	0,14
MARGEM LIQUIDA	0,03	0,02
RETORNO S/ATIVO OPER.	0,08	0,11
RETORNO S/CAP.PROPR.	0,10	0,05
OUTROS INDICES		
IMOBILIZACAO CAP.PROPR.	0,49	0,54
QUOC. OCUP.(CR$ MILHOES)	1,39	4,21

INFORMAÇÕES COMPLEMENTARES

IDENTIFICAÇÃO

EMPRESAS NUCLEARES BRASILEIRAS S.A. - NUCLEBRAS

DATA/ATO CRIACAO 16/12/1974 LEI N 6189
DATA/ATO CONSTITUICAO 31/01/1975 1 AGE
CGC - 00322818002174 TELEX - 22136 DDD - 021 FONE 292-1144
ENDERECO - AV PRESIDENTE WILSON, 231
CASTELO
RIO DE JANEIRO RJ CEP - 20030

DIRETORIA

DARIO JOSE GONCALVES GOMES	PRESIDENTE
JOSE PINTO DE ARAUJO RABELLO	DIRETOR SUPERINTENDENTE
JOHN MILNE ALBUQUERQUE FORMAN	DIRETOR
NEY FREIRE DE OLIVEIRA JUNIOR	DIRETOR
ILMAR PENNA MARINHO JUNIOR	DIRETOR
WENCESLAU D'AVILA F. MAGALHAES	DIRETOR

OBJETIVO

REALIZAR A PESQUISA E A LAVRA DE JAZIDAS DE MINERIOS NUCLEARES E ASSOCIADOS PROMOVER O DESENVOLVIMENTO DA TECNOLOGIA NUCLEAR, MEDIANTE A REALIZACAO DE PESQUISA, ESTUDOS E PROJETOS. CONSTRUIR E OPERAR INSTALACOES DE TRATAMENTO, CONCENTRACAO E CONVERSAO DE MINERIOS NUCLEARES E SEUS ASSOCIADOS. CONSTRUIR E OPERAR INDUSTRIAS DESTINADAS A FABRICACAO DE COMPONENTES PARA INSTALACOES NUCLEARES

PRINCIPAIS PRODUTOS E SERVIÇOS

PRODUCAO DO CONCENTRADO DE URANIO. FABRICACAO DO ELEMENTO COMBUSTIVEL. FORNECIMENTO DE BENS E EQUIPAMENTOS PARA CONSTRUCAO DE USINAS NUCLEOELETRICAS. FINANCIAMENTO DA CONSTRUCAO DAS USINAS NUCLEOELETRICAS. DESENVOLVIMENTO E IMPLANTACAO DA UNIDADE DE REPROCESSAMENTO, PROSPECCAO E PESQUISA MINERAL.

COMPOSIÇÃO ACIONÁRIA

	PERCENT. CAP VOT	PERCENT. CAP TOT
UNIAO	**99,950**	**99,950**
UNIAO FEDERAL	99,950	99,950
OUTROS	**0,050**	**0,050**

PESSOAL

	NUMERO EMPREGADOS PROPRIO		SALARIOS E ENCARGOS (CR$ 1.000) PROPRIO	
	1982	1983	1982	1983
ADMINISTRACAO	1.068	1.075	2.762.400	5.202.500
OPERACAO	1.128	1.018	2.076.000	3.973.100
INVESTIMENTOS	1.238	1.124	3.425.300	6.947.200
TOTAL	**3.434**	**3.217**	**8.263.700**	**16.122.800**

PRINCIPAIS PARTICIPAÇÕES SOCIETÁRIAS

	PERCENT. CAP VOT	PERCENT. CAP TOT	CAPITAL (CR$ 1.000)	REP. PAGINA
NUCLEMON - NUCLEBRAS DE MONAZITA E ASSOCIADOS LTDA	100,000	100,000	1.316.876	440
NUCLEBRAS CONSTRUTORA DE CENTRAIS NUCLEARES S/A - NUCON	100,000	100,000	1.524.000	446
NUCLEBRAS EQUIPAMENTOS PESADOS S.A. - NUCLEP	95,014	95,014	66.444.459	438
NUCLEBRAS ENRIQUECIMENTO ISOTOPICO S.A. - NUCLEI	75,000	75,000	12.569.955	436
NUCLEBRAS ENGENHARIA S.A. - NUCLEN	75,000	75,000	347.088	434
NUCLEBRAS AUXILIAR DE MINERACAO S.A. - NUCLAM	51,000	51,000	5.200.000	432

DADOS DE BALANÇO (Cr$ 1.000)

ATIVO	1982	1983
ATIVO CIRCULANTE	37.547.807	196.746.341
DISPONIVEL	11.201.783	20.266.268
VALORES	239.423	718.151
ESTOQUES	20.861.005	70.567.821
OUTROS	5.245.596	105.194.101
REALIZAVEL A LONGO PRAZO	375.238.009	1.487.600.909
VALORES A RECEBER	364.435.435	1.486.986.630
OUTROS	10.802.574	614.279
ATIVO PERMANENTE	135.960.528	342.088.326
INVESTIMENTOS	39.346.258	102.190.009
PARTICIPACOES	38.905.829	101.044.353
OUTROS	440.429	1.145.656
ATIVO IMOBILIZADO	31.808.376	75.352.069
IMOBILIZACOES TECNICAS	34.073.435	86.441.738
(-) DEPRECIACOES, AMORT.	2.265.059	11.089.669
ATIVO DIFERIDO	64.805.894	164.546.248
TOTAL DO ATIVO	548.746.344	2.026.435.576

PASSIVO	1982	1983
PASSIVO CIRCULANTE	91.072.908	230.124.477
EMPREST/FINANC (MOEDA NAC.)	11.785.636	34.036.381
EMPREST/FINANC (MOEDA ESTR.)	13.156.061	81.287.220
FORNECEDORES/EMPREITEIROS	38.291.262	98.118.910
OUTROS	27.839.949	16.681.966
EXIGIVEL A LONGO PRAZO	331.390.974	1.578.342.942
EMPREST/FINANC (MOEDA NAC.)	9.646.617	31.842.667
EMPREST/FINANC (MOEDA ESTR.)	294.129.324	1.428.484.050
ADIANT. P/ AUMENTO CAPITAL	0	83.825.831
OUTROS	27.615.033	34.190.394
RESULT. EXERCICIOS FUTUROS	5.832.232	13.087.946
PATRIMONIO LIQUIDO	120.450.230	204.880.211
CAPITAL INTEGRALIZADO	87.671.029	95.813.338
RESERVAS	32.779.201	109.066.873
RESERVAS DE CAPITAL	52.646.047	268.179.278
RESERVAS DE AVALIACAO	0	0
RESERVAS DE LUCRO	296.478	0
LUCROS(PREJ.) ACUMULADOS	-20.163.324	-159.112.405
TOTAL DO PASSIVO	548.746.344	2.026.435.576

DEMONSTRAÇÃO DO RESULTADO (Cr$ 1.000)

	1982	1983
RECEITA BRUTA VENDAS SERVICOS	1.087.067	5.669.498
(-) DEDUCOES	162.321	823.869
(=) RECEITA LIQUIDA	924.746	4.845.629
(-) CUSTO MERCADORIAS SERVICOS	929.442	4.714.956
(=) LUCRO BRUTO	-4.696	130.673
(-) DESPESAS OPERACIONAIS	20.552.739	139.524.542
(=) LUCRO (PREJ) OPERACIONAL	-20.557.435	-139.393.869
RESULTADO NAO OPERACIONAL	210.929	-3.000.698
SALDO DA CONTA CORRECAO MONET	0	0
VARIACOES MONETARIAS	0	0
RESULTADO ANTES DO IR	-20.346.506	-142.394.567
(-) PROVISOES PARA IR	0	-34.235.140
(-) PARTICIP. E CONTRIB.	0	0
(=) LUCRO (PREJ) LIQ. EXERC.	-20.346.506	-108.159.427

ÍNDICES

	1982	1983
LIQUIDEZ		
CORRENTE	0,41	0,85
GERAL	0,98	0,93
ENDIVIDAMENTO		
GERAL	0,77	0,89
LONGO PRAZO	0,60	0,78
EXTERNO	0,57	0,76
INTERNO	0,03	0,02
LUCRATIVIDADE		
MARGEM OPERACIONAL	-18,91	-24,59
MARGEM LIQUIDA	-18,72	-19,08
RETORNO S/ATIVO OPER.	-0,04	-0,07
RETORNO S/CAP.PROPR.	-0,17	-0,53
OUTROS INDICES		
IMOBILIZACAO CAP.PROPR.	1,13	1,67
QUOC. OCUP. (CR$ MILHOES)	9,26	23,42

INFORMAÇÕES COMPLEMENTARES

EM 27.04.84 FOI ELEVADO PARA CR$298.495.397 MIL O CAPITAL SOCIAL.

IDENTIFICAÇÃO

NUCLEBRAS AUXILIAR DE MINERACAO S.A. - NUCLAM

DATA/ATO CRIACAO 16/12/1975 DECRETO N 76802
DATA/ATO CONSTITUICAO 18/12/1975 ESCRITURA
CGC - 42515874000124 TELEX - 30468 DDD - 021 FONE 205-4046
ENDERECO - RUA ALMIRANTE SALGADO, 79
LARANJEIRAS
RIO DE JANEIRO RJ CEP - 22240

DIRETORIA

DARIO JOSE GONCALVES GOMES	PRESIDENTE
JOHN MILNE ALBUQUERQUE FORMAN	DIRETOR DE ADM E FINANCAS

OBJETIVO

REALIZAR A PROSPECCAO, A PESQUISA, O DESENVOLVIMENTO E A EXPLORACAO DE DEPOSITOS DE URANIO, BEM COMO EXTRAIR, BENEFICIAR, PROCESSAR E TORNA-LO ADEQUADO PARA O COMERCIO.

PRINCIPAIS PRODUTOS E SERVIÇOS

NO EXERCICIO DE 1983, FORAM ALOCADOS CR$161 MILHOES AOS PROJETOS DE PROSPECCAO E PESQUISA MINERAL DE URANIO EM DIFERENTES AREAS DO TERRITORIO NACIONAL

COMPOSIÇÃO ACIONÁRIA

	PERCENT. CAP VOT	PERCENT. CAP TOT
UNIAO	51,000	51,000
NUCLEBRAS	51,000	51,000
OUTROS	49,000	49,000

PESSOAL

	PROPRIO			
	NUMERO EMPREGADOS		SALARIOS E ENCARGOS (CR$ 1.000)	
	1982	1983	1982	1983
ADMINISTRACAO	0	0	0	0
OPERACAO	0	0	0	0
INVESTIMENTOS	63	23	224.900	198.800
TOTAL	63	23	224.900	198.800

PRINCIPAIS PARTICIPAÇÕES SOCIETÁRIAS

DADOS DE BALANÇO (Cr$ 1.000)

ATIVO	1982	1983
ATIVO CIRCULANTE	36.028	164.180
DISPONIVEL	27.073	3.325
VALORES	5.084	148.456
ESTOQUES	0	0
OUTROS	3.871	12.399
REALIZAVEL A LONGO PRAZO	552	1.650
VALORES A RECEBER	0	0
OUTROS	552	1.650
ATIVO PERMANENTE	4.416.084	3.256.836
INVESTIMENTOS	181	1.534
PARTICIPACOES	181	1.534
OUTROS	0	0
ATIVO IMOBILIZADO	59.539	116.458
IMOBILIZACOES TECNICAS	121.498	252.616
(-) DEPRECIACOES, AMORT.	61.959	136.158
ATIVO DIFERIDO	4.356.364	3.138.844
TOTAL DO ATIVO	4.452.664	3.422.666

PASSIVO	1982	1983
PASSIVO CIRCULANTE	29.799	11.992
EMPREST/FINANC (MOEDA NAC.)	0	0
EMPREST/FINANC (MOEDA ESTR.)	0	0
FORNECEDORES/EMPREITEIROS	4.276	2.016
OUTROS	25.523	9.976
EXIGIVEL A LONGO PRAZO	3.901.676	6.089.989
EMPREST/FINANC (MOEDA NAC.)	1.026.903	2.589.978
EMPREST/FINANC (MOEDA ESTR.)	1.088.456	3.274.909
ADIANT. P/ AUMENTO CAPITAL	1.592.069	225.102
OUTROS	194.248	0
RESULT. EXERCICIOS FUTUROS	0	0
PATRIMONIO LIQUIDO	521.189	-2.679.315
CAPITAL INTEGRALIZADO	364.285	5.200.000
RESERVAS	156.904	-7.879.315
RESERVAS DE CAPITAL	356.138	1.425.450
RESERVAS DE AVALIACAO	0	0
RESERVAS DE LUCRO	0	0
LUCROS(PREJ.) ACUMULADOS	-199.234	-9.304.765
TOTAL DO PASSIVO	4.452.664	3.422.666

DEMONSTRAÇÃO DO RESULTADO (Cr$ 1.000)

	1982	1983
RECEITA BRUTA VENDAS SERVICOS	0	0
(-) DEDUCOES	0	0
(=) RECEITA LIQUIDA	0	0
(-) CUSTO MERCADORIAS SERVICOS	0	0
(=) LUCRO BRUTO	0	0
(-) DESPESAS OPERACIONAIS	191.220	8.793.573
(=) LUCRO (PREJ) OPERACIONAL	-191.220	-8.793.573
RESULTADO NAO OPERACIONAL	0	0
SALDO DA CONTA CORRECAO MONET	0	0
VARIACOES MONETARIAS	0	0
RESULTADO ANTES DO IR	-191.220	-8.793.573
(-) PROVISOES PARA IR	0	0
(-) PARTICIP. E CONTRIB.	0	0
(=) LUCRO (PREJ) LIQ. EXERC.	-191.220	-8.793.573

ÍNDICES

	1982	1983
LIQUIDEZ		
CORRENTE	1,21	13,69
GERAL	0,01	0,03
ENDIVIDAMENTO		
GERAL	0,88	1,78
LONGO PRAZO	0,88	1,78
EXTERNO	0,24	0,96
INTERNO	0,23	0,76
LUCRATIVIDADE		
MARGEM OPERACIONAL	0,00	0,00
MARGEM LIQUIDA	0,00	0,00
RETORNO S/ATIVO OPER.	-0,04	-2,57
RETORNO S/CAP. PROPR.	-0,37	3,28
OUTROS INDICES		
IMOBILIZACAO CAP. PROPR.	8,47	-1,22
QUOC. OCUP. (CR$ MILHOES)	0,95	5,06

INFORMAÇÕES COMPLEMENTARES

IDENTIFICAÇÃO

NUCLEBRAS ENGENHARIA S.A. - NUCLEN

DATA/ATO CRIACAO 18/12/1975 ASSEMBLEIA GERAL
DATA/ATO CONSTITUICAO 18/12/1975 ESCRITURA PUBLICA
CGC - 42540211000167 TELEX - 31650 DDD - 021 FONE 266-4852
ENDERECO - RUA VISCONDE DE OURO PRETO, 5
12 ANDAR BOTAFOGO
RIO DE JANEIRO RJ CEP - 22250

DIRETORIA

DARIO JOSE GONCALVES GOMES	PRESIDENTE
ARNO HERBERT MARTIN	DIRETOR TECNICO
CARLOS SYLLUS MARTINS PINTO	DIR COMERCIAL DESENV INDL
RONALDO ARTHUR CRUZ FABRICIO	DIRETOR SUPERINTENDENTE
FRANZ JOSEF FUCHS	DIR ADMINISTR FINANCAS

OBJETIVO

REALIZAR SERVICOS DE ENGENHARIA PARA USINAS NUCLEARES E PROJETOS RELACIONADOS, EM ESPECIAL A TECNOLOGIA RELATIVA AO SISTEMA NUCLEAR.

PRINCIPAIS PRODUTOS E SERVIÇOS

EXECUCAO DOS PROJETOS DE ENGENHARIA E DE COMPRAS REFERENTES A ANGRA II E III.
DESCRICAO TECNICA DAS USINAS IV E V
DESENVOLVIMENTO DE PROGRAMA PARA CAPACITACAO DA INDUSTRIA NACIONAL AO FORNECIMENTO DE BENS E SERVICOS PARA AS CENTRAIS NUCLEARES. TREINAMENTO DE ENGENHEIROS PELO PROCESSO "ON THE JOB" NA KWU(ALEMANHA)

COMPOSIÇÃO ACIONÁRIA

	PERCENT. CAP VOT	PERCENT. CAP TOT
UNIAO	75,000	75,000
NUCLEBRAS	75,000	75,000
OUTROS	25,000	25,000

PESSOAL

	NUMERO EMPREGADOS		PROPRIO SALARIOS E ENCARGOS (CR$ 1.000)	
	1982	1983	1982	1983
ADMINISTRACAO	371	338	1.122.100	1.862.500
OPERACAO	568	486	2.744.300	5.764.800
INVESTIMENTOS	0	0	0	0
TOTAL	939	824	3.866.400	7.627.300

PRINCIPAIS PARTICIPAÇÕES SOCIETÁRIAS

DADOS DE BALANÇO (Cr$ 1.000)

A T I V O	1 9 8 2	1 9 8 3
ATIVO CIRCULANTE	5.209.632	9.223.858
DISPONIVEL	27.420	142.452
VALORES	5.005.904	8.854.556
ESTOQUES	17.361	26.331
OUTROS	158.947	200.519
REALIZAVEL A LONGO PRAZO	17.719	3.923.130
VALORES A RECEBER	0	0
OUTROS	17.719	3.923.130
ATIVO PERMANENTE	447.224	1.045.724
INVESTIMENTOS	19	48
PARTICIPACOES	0	0
OUTROS	19	48
ATIVO IMOBILIZADO	447.205	1.045.676
IMOBILIZACOES TECNICAS	604.736	1.575.428
(-) DEPRECIACOES, AMORT.	157.531	529.752
ATIVO DIFERIDO	0	0
T O T A L D O A T I V O	5.674.575	14.192.712

P A S S I V O	1 9 8 2	1 9 8 3
PASSIVO CIRCULANTE	3.773.656	14.330.122
EMPREST/FINANC (MOEDA NAC.)	0	0
EMPREST/FINANC (MOEDA ESTR.)	0	0
FORNECEDORES/EMPREITEIROS	2.512.102	10.494.757
OUTROS	1.261.554	3.835.365
EXIGIVEL A LONGO PRAZO	2.273.077	333.307
EMPREST/FINANC (MOEDA NAC.)	2.142.868	0
EMPREST/FINANC (MOEDA ESTR.)	0	0
ADIANT. P/ AUMENTO CAPITAL	129.709	332.807
OUTROS	500	500
RESULT. EXERCICIOS FUTUROS	0	0
PATRIMONIO LIQUIDO	-372.158	-470.717
CAPITAL INTEGRALIZADO	175.507	347.088
RESERVAS	-547.665	-817.805
RESERVAS DE CAPITAL	171.582	543.467
RESERVAS DE AVALIACAO	0	0
RESERVAS DE LUCRO	0	0
LUCROS(PREJ.) ACUMULADOS	-719.247	-1.361.272
T O T A L D O P A S S I V O	5.674.575	14.192.712

DEMONSTRAÇÃO DO RESULTADO (Cr$ 1.000)

	1 9 8 2	1 9 8 3
RECEITA BRUTA VENDAS SERVICOS	10.956.341	19.406.895
(-) DEDUCOES	92.790	170.098
(=) RECEITA LIQUIDA	10.863.551	19.236.797
(-) CUSTO MERCADORIAS SERVICOS	0	0
(=) LUCRO BRUTO	10.863.551	19.236.797
(-) DESPESAS OPERACIONAIS	10.278.489	20.090.792
(=) LUCRO (PREJ) OPERACIONAL	585.062	-853.995
RESULTADO NAO OPERACIONAL	-497.444	93.515
SALDO DA CONTA CORRECAO MONET	830.266	1.244.642
VARIACOES MONETARIAS	0	0
RESULTADO ANTES DO IR	917.884	484.162
(-) PROVISOES PARA IR	0	0
(-) PARTICIP. E CONTRIB.	0	0
(=) LUCRO (PREJ) LIQ. EXERC.	917.884	484.162

ÍNDICES

	1 9 8 2	1 9 8 3
LIQUIDEZ		
CORRENTE	1,38	0,64
GERAL	0,86	0,90
ENDIVIDAMENTO		
GERAL	1,07	1,03
LONGO PRAZO	0,40	0,02
EXTERNO		
INTERNO	0,38	
LUCRATIVIDADE		
MARGEM OPERACIONAL	0,05	-0,04
MARGEM LIQUIDA	0,08	0,02
RETORNO S/ATIVO OPER.	0,10	-0,06
RETORNO S/CAP.PROPR.	-2,47	-1,03
OUTROS INDICES		
IMOBILIZACAO CAP.PROPR.	-1,20	-2,22
QUOC. OCUP.(CR$ MILHOES)	0,48	1,27

INFORMAÇÕES COMPLEMENTARES

IDENTIFICAÇÃO

NUCLEBRAS ENRIQUECIMENTO ISOTOPICO S.A. - NUCLEI

DATA/ATO CRIACAO 16/12/1975 DECRETO 76804
DATA/ATO CONSTITUICAO 18/12/1975 ESCRITURA DE CONSTITUICAO
CGC - 42515866000347 TELEX - 30775 DDD - 021 FONE 292-1144
ENDERECO - AV PRESIDENTE WILSON, 231
12 E 19 ANDAR CENTRO
RIO DE JANEIRO RJ CEP - 20030

DIRETORIA

DARIO JOSE GONCALVES GOMES	PRESIDENTE
ROBERTO VIDAL BATISTA BRANCO	DIRETOR SUPERINTENDENTE
HUGO GEPPERT	DIRETOR TECNICO
HELIO AUGUSTO DA SILVA MUNIZ	DIRETOR ADM. E COMERCIAL

OBJETIVO

CONSTRUCAO DE UMA USINA DE DEMONSTRACAO DE ENRIQUECIMENTO DE URANIO NO BRASIL, BASEADA NO PROJETO DE JATO CENTRIFUGO. A OPERACAO DA USINA SERA DESTINADA EXCLUSIVAMENTE PARA FINS PACIFICOS E A VENDA DO PRODUTO.

PRINCIPAIS PRODUTOS E SERVIÇOS

EM 1981 FORAM INICIADOS OS TRABALHOS DE MONTAGEM DOS SISTEMAS CONVENCIONAIS DA USINA. FORAM EXECUTADAS AS ESTRUTURAS DE CONCRETO ARMADO E ACO E AS MESAS DE SEPARACAO E INICIADA A MONTAGEM ELETRICA E MECANICA.
EM 1982 PROSSEGUIU-SE COM A CONSTRUCAO DA PRIMEIRA CASCATA DA USINA DE ENRIQUECIMENTO E A MONTAGEM ELETROMECANICA DE SISTEMAS AUXILIARES TENDO SIDO OBTIDAS AS CONDICOES DE LIMPEZA NECESSARIAS AO INICIO DA MONTAGEM DE EQUIPAMENTOS DE PROCESSO.
EM 1983 PROSSEGUIU-SE COM A MONTAGEM DOS EQUIPAMENTOS BEM COMO TUBULACOES ELETRICAS.FORAM INICIADOS TESTES FUNCIONAIS DE SISTEMAS AUXILIARES E ELETRICOS,FOI INICIADO O PROCESSO DE ORGANIZACAO E TREINAMENTO DE EQUIPES DE OPERACAO.

COMPOSIÇÃO ACIONÁRIA

	PERCENT. CAP VOT	PERCENT. CAP TOT
UNIAO	75,000	75,000
NUCLEBRAS	75,000	75,000
OUTROS	25,000	25,000

PESSOAL

	PROPRIO			
	NUMERO EMPREGADOS		SALARIOS E ENCARGOS (CR$ 1.000)	
	1982	1983	1982	1983
ADMINISTRACAO	0	0	0	0
OPERACAO	0	0	0	0
INVESTIMENTOS	211	212	807.900	1.473.800
TOTAL	211	212	807.900	1.473.800

PRINCIPAIS PARTICIPAÇÕES SOCIETÁRIAS

DADOS DE BALANÇO (Cr$ 1.000)

ATIVO	1982	1983
ATIVO CIRCULANTE	71.029	47.712
DISPONIVEL	23.337	13.309
VALORES	15.359	18.805
ESTOQUES	0	0
OUTROS	32.333	15.598
REALIZAVEL A LONGO PRAZO	2.511	25.004
VALORES A RECEBER	2.511	25.004
OUTROS	0	0
ATIVO PERMANENTE	52.014.693	197.398.378
INVESTIMENTOS	569	1.461
PARTICIPACOES	569	1.461
OUTROS	0	0
ATIVO IMOBILIZADO	39.952.298	127.613.229
IMOBILIZACOES TECNICAS	39.992.204	127.943.953
(-) DEPRECIACOES, AMORT.	39.906	330.724
ATIVO DIFERIDO	12.061.826	69.783.688
T O T A L D O A T I V O	52.088.233	197.471.094

PASSIVO	1982	1983
PASSIVO CIRCULANTE	4.307.080	19.266.103
EMPREST/FINANC (MOEDA NAC.)	21.038	198.709
EMPREST/FINANC (MOEDA ESTR.)	1.241.919	118.429
FORNECEDORES/EMPREITEIROS	2.961.202	18.446.577
OUTROS	82.921	502.388
EXIGIVEL A LONGO PRAZO	35.211.198	145.953.158
EMPREST/FINANC (MOEDA NAC.)	22.666.787	85.774.249
EMPREST/FINANC (MOEDA ESTR.)	12.544.411	60.178.909
ADIANT. P/ AUMENTO CAPITAL	0	0
OUTROS	0	0
RESULT. EXERCICIOS FUTUROS	0	0
PATRIMONIO LIQUIDO	12.569.955	32.251.833
CAPITAL INTEGRALIZADO	9.781.308	12.569.955
RESERVAS	2.788.647	19.681.878
RESERVAS DE CAPITAL	2.788.647	19.681.878
RESERVAS DE AVALIACAO	0	0
RESERVAS DE LUCRO	0	0
LUCROS(PREJ.) ACUMULADOS	0	0
T O T A L D O P A S S I V O	52.088.233	197.471.094

DEMONSTRAÇÃO DO RESULTADO (Cr$ 1.000)

RECEITA BRUTA VENDAS SERVICOS
(-) DEDUCOES
(=) RECEITA LIQUIDA
(-) CUSTO MERCADORIAS SERVICOS
(=) LUCRO BRUTO
(-) DESPESAS OPERACIONAIS
(=) LUCRO (PREJ) OPERACIONAL
RESULTADO NAO OPERACIONAL
SALDO DA CONTA CORRECAO MONET
VARIACOES MONETARIAS
RESULTADO ANTES DO IR
(-) PROVISOES PARA IR
(-) PARTICIP. E CONTRIB.
(=) LUCRO (PREJ) LIQ. EXERC.

ÍNDICES

	1982	1983
LIQUIDEZ		
CORRENTE	0,02	0,00
GERAL	0,00	0,00
ENDIVIDAMENTO		
GERAL	0,76	0,84
LONGO PRAZO	0,68	0,74
EXTERNO	0,26	0,31
INTERNO	0,44	0,44
LUCRATIVIDADE		
MARGEM OPERACIONAL		
MARGEM LIQUIDA		
RETORNO S/ATIVO OPER.		
RETORNO S/CAP.PROPR.		
OUTROS INDICES		
IMOBILIZACAO CAP.PROPR.	4,14	6,12
QUOC. OCUP.(CR$ MILHOES)	189,35	601,95

INFORMAÇÕES COMPLEMENTARES

IDENTIFICAÇÃO

NUCLEBRAS EQUIPAMENTOS PESADOS S.A. - NUCLEP

DATA/ATO CRIACAO 16/12/1975 DECRETO N 76805
DATA/ATO CONSTITUICAO 18/12/1975 ESCRITURA PUBLICA
CGC - 42515882000259 TELEX - 33258 DDD - 021 FONE 788-2000
ENDERECO - AV GEN EUCLIDES DE O. FIGUEIREDO, 200
BRISA MAR
ITAGUAI RJ CEP - 23800

DIRETORIA

DARIO JOSE GONCALVES GOMES	PRESIDENTE
ALFREDO DO AMARAL OSORIO	DIRETOR SUPERINTENDENTE
KONRAD PERNSTICH	DIRETOR INDUSTRIAL
RICARDO HINTERHOFF	DIRETOR ADMINISTRATIVO

OBJETIVO

PROJETAR, DESENVOLVER, FABRICAR E VENDER COMPONENTES PE SADOS RELATIVOS A USINAS NUCLEARES E A OUTROS PROJETOS ENERGETICOS.

PRINCIPAIS PRODUTOS E SERVIÇOS

	UNIDADE	1982	1983
VASO DE PRESSAO IGUAPE I	HORA/HOMEM	26.233	4.596
4 GERADORES DE VAPOR IGUAPE I	HORA/HOMEM	41.352	24.825
8 ACUMULADORES ANGRA II	HORA/HOMEM	4.426	6.846
3 CONDENSADORES ANGRA II	HORA/HOMEM	1.728	21.789
1 PRESSURIZADOR ANGRA III	HORA/HOMEM	10.070	5.773
1 VASO DE PRESSAO ATUCHA II	HORA/HOMEM	23.024	11.841
PROJETOS NAO NUCLEARES	HORA/HOMEM	29.140	15.401

COMPOSIÇÃO ACIONÁRIA

	PERCENT. CAP VOT	PERCENT. CAP TOT
UNIAO	97,640	97,640
NUCLEBRAS	97,640	97,640
OUTROS	2,360	2,360

PESSOAL

	NUMERO EMPREGADOS 1982	NUMERO EMPREGADOS 1983	PROPRIO SALARIOS E ENCARGOS (CR$ 1.000) 1982	PROPRIO SALARIOS E ENCARGOS (CR$ 1.000) 1983
ADMINISTRACAO	362	365	1.049.700	1.786.800
OPERACAO	803	508	2.131.600	3.351.300
INVESTIMENTOS	0	0	0	0
T O T A L	1.165	873	3.181.300	5.138.100

PRINCIPAIS PARTICIPAÇÕES SOCIETÁRIAS

DADOS DE BALANÇO (Cr$ 1.000)

ATIVO	1982	1983
ATIVO CIRCULANTE	4.180.383	12.121.511
DISPONIVEL	24.214	10.156
VALORES	3.306.551	3.190.198
ESTOQUES	847.663	8.909.992
OUTROS	1.955	11.165
REALIZAVEL A LONGO PRAZO	211.152	2.519.666
VALORES A RECEBER	206.229	2.515.253
OUTROS	4.923	4.413
ATIVO PERMANENTE	63.151.190	160.689.614
INVESTIMENTOS	15.020	38.566
PARTICIPACOES	15.020	38.566
OUTROS	0	0
ATIVO IMOBILIZADO	33.787.072	83.823.298
IMOBILIZACOES TECNICAS	36.672.855	97.014.939
(-) DEPRECIACOES, AMORT.	2.885.783	13.191.641
ATIVO DIFERIDO	29.349.098	76.827.750
TOTAL DO ATIVO	67.542.725	175.330.791

PASSIVO	1982	1983
PASSIVO CIRCULANTE	5.090.387	9.972.995
EMPREST/FINANC (MOEDA NAC.)	480.537	1.316.639
EMPREST/FINANC (MOEDA ESTR.)	1.120.082	3.055.062
FORNECEDORES/EMPREITEIROS	974.688	2.288.061
OUTROS	2.515.080	3.313.233
EXIGIVEL A LONGO PRAZO	34.687.294	93.667.720
EMPREST/FINANC (MOEDA NAC.)	27.116.206	60.697.396
EMPREST/FINANC (MOEDA ESTR.)	7.571.088	32.939.970
ADIANT. P/ AUMENTO CAPITAL	0	30.354
OUTROS	0	0
RESULT. EXERCICIOS FUTUROS	516.262	392.681
PATRIMONIO LIQUIDO	27.248.782	71.297.395
CAPITAL INTEGRALIZADO	22.000.000	66.444.459
RESERVAS	5.248.782	4.852.936
RESERVAS DE CAPITAL	9.444.459	49.235.341
RESERVAS DE AVALIACAO	0	0
RESERVAS DE LUCRO	0	0
LUCROS(PREJ.) ACUMULADOS	-4.195.677	-44.382.405
TOTAL DO PASSIVO	67.542.725	175.330.791

DEMONSTRAÇÃO DO RESULTADO (Cr$ 1.000)

	1982	1983
RECEITA BRUTA VENDAS SERVICOS	3.414.732	7.327.529
(-) DEDUCOES	158.340	151.183
(=) RECEITA LIQUIDA	3.256.392	7.176.346
(-) CUSTO MERCADORIAS SERVICOS	1.274.762	1.946.620
(=) LUCRO BRUTO	1.981.630	5.229.726
(-) DESPESAS OPERACIONAIS	26.755.345	93.864.939
(=) LUCRO (PREJ) OPERACIONAL	-24.773.715	-88.635.213
RESULTADO NAO OPERACIONAL	621.262	-611.594
SALDO DA CONTA CORRECAO MONET	21.948.398	57.263.583
VARIACOES MONETARIAS	0	0
RESULTADO ANTES DO IR	-2.204.055	-31.983.224
(-) PROVISOES PARA IR	0	0
(-) PARTICIP. E CONTRIB.	0	0
(=) LUCRO (PREJ) LIQ. EXERC.	-2.204.055	-31.983.224

ÍNDICES

	1982	1983
LIQUIDEZ		
CORRENTE	0,82	1,22
GERAL	0,11	0,14
ENDIVIDAMENTO		
GERAL	0,59	0,59
LONGO PRAZO	0,51	0,53
EXTERNO	0,13	0,21
INTERNO	0,41	0,35
LUCRATIVIDADE		
MARGEM OPERACIONAL	-7,25	-12,10
MARGEM LIQUIDA	-0,65	-4,36
RETORNO S/ATIVO OPER.	-0,37	-0,51
RETORNO S/CAP. PROPR.	-0,08	-0,45
OUTROS INDICES		
IMOBILIZACAO CAP. PROPR.	2,32	2,25
QUOC. OCUP. (CR$ MILHOES)	29,00	96,02

INFORMAÇÕES COMPLEMENTARES

IDENTIFICAÇÃO

NUCLEMON - NUCLEBRAS DE MONAZITA E ASSOCIADOS LTDA

DATA/ATO CRIACAO 22/03/1976 ESCRITURA PUBLICA
DATA/ATO CONSTITUICAO 27/04/1976 JUCERJ 21280
CGC - 42362285000150 TELEX - 21490 DDD - 011 FONE 532-0244
ENDERECO - RUA PRINCESA ISABEL, 46
BROOKLIN PAULISTA SANTO AMARO
SAO PAULO SP CEP - 04601

DIRETORIA

DARIO JOSE GONCALVES GOMES	DIRETOR PRESIDENTE
PAULO MIRANDA DE FIGUEIREDO FILHO	DIRETOR SUPERINTENDENTE
GILBERTO DE CAMPOS	DIRETOR INDUSTRIAL
LUCRECIO WAGNER DOS SANTOS PEREIRA	DIRETOR ADM E FINANCEIRO

OBJETIVO

PESQUISA E LAVRA DE JAZIDAS DE MINERAIS QUE CONTENHAM ELEMENTOS NUCLEARES E OS MINERAIS A ELES ASSOCIADOS, BEM COMO MINERAIS DE INTERESSE NUCLEAR.

PRINCIPAIS PRODUTOS E SERVIÇOS

	UNIDADE	1982	1983
PRODUCAO DE ILMENITA, MONAZITAS, ZIRCONITA E RUTILO	TON	18.289	26.714
PRODUCAO DE TERRAS RARAS, NITRATO DE TORIO, COMPOSTO DE LITIO, COMPOSTO DE SODIO, DESSULFURANTE E ZIRCONITA	TON	13.582	15.161

COMPOSIÇÃO ACIONÁRIA

	PERCENT. CAP VOT	PERCENT. CAP TOT
UNIAO	100,000	100,000
NUCLEBRAS	100,000	100,000

PESSOAL

	PROPRIO			
	NUMERO EMPREGADOS		SALARIOS E ENCARGOS (CR$ 1.000)	
	1982	1983	1982	1983
ADMINISTRACAO	134	124	274.600	537.400
OPERACAO	509	498	672.000	1.319.700
INVESTIMENTOS	4	5	21.000	45.000
TOTAL	**647**	**627**	**967.600**	**1.902.100**

PRINCIPAIS PARTICIPAÇÕES SOCIETÁRIAS

DADOS DE BALANÇO (Cr$ 1.000)

ATIVO	1982	1983
ATIVO CIRCULANTE	578.971	2.212.588
DISPONIVEL	25.417	485.526
VALORES	193.589	940.765
ESTOQUES	349.904	749.035
OUTROS	10.061	37.262
REALIZAVEL A LONGO PRAZO	68.104	201.511
VALORES A RECEBER	67.558	198.012
OUTROS	546	3.499
ATIVO PERMANENTE	798.596	1.868.258
INVESTIMENTOS	2.939	11.057
PARTICIPACOES	2.939	11.057
OUTROS	0	0
ATIVO IMOBILIZADO	379.791	1.033.533
IMOBILIZACOES TECNICAS	971.381	2.888.711
(-) DEPRECIACOES, AMORT.	591.590	1.855.178
ATIVO DIFERIDO	415.866	823.668
TOTAL DO ATIVO	1.445.671	4.282.357

PASSIVO	1982	1983
PASSIVO CIRCULANTE	193.918	500.698
EMPREST/FINANC (MOEDA NAC.)	22.809	23.747
EMPREST/FINANC (MOEDA ESTR.)	0	0
FORNECEDORES/EMPREITEIROS	38.377	209.205
OUTROS	132.732	267.746
EXIGIVEL A LONGO PRAZO	439.691	1.243.153
EMPREST/FINANC (MOEDA NAC.)	264.162	151.663
EMPREST/FINANC (MOEDA ESTR.)	0	0
ADIANT. P/ AUMENTO CAPITAL	175.529	1.091.490
OUTROS	0	0
RESULT. EXERCICIOS FUTUROS	0	0
PATRIMONIO LIQUIDO	812.062	2.538.506
CAPITAL INTEGRALIZADO	340.485	1.316.876
RESERVAS	471.577	1.221.630
RESERVAS DE CAPITAL	976.392	2.061.948
RESERVAS DE AVALIACAO	0	0
RESERVAS DE LUCRO	0	0
LUCROS(PREJ.) ACUMULADOS	-504.815	-840.318
TOTAL DO PASSIVO	1.445.671	4.282.357

DEMONSTRAÇÃO DO RESULTADO (Cr$ 1.000)

	1982	1983
RECEITA BRUTA VENDAS SERVICOS	2.135.795	5.736.081
(-) DEDUCOES	220.954	481.203
(=) RECEITA LIQUIDA	1.914.841	5.254.878
(-) CUSTO MERCADORIAS SERVICOS	1.465.578	3.588.636
(=) LUCRO BRUTO	449.263	1.666.242
(-) DESPESAS OPERACIONAIS	507.002	1.128.298
(=) LUCRO (PREJ) OPERACIONAL	-57.739	537.944
RESULTADO NAO OPERACIONAL	16.384	29.232
SALDO DA CONTA CORRECAO MONET	-57.446	-112.247
VARIACOES MONETARIAS	0	0
RESULTADO ANTES DO IR	-98.801	454.929
(-) PROVISOES PARA I/R	0	0
(-) PARTICIP. E CONTRIB.	0	0
(=) LUCRO (PREJ) LIQ. EXERC.	-98.801	454.929

ÍNDICES

	1982	1983
LIQUIDEZ		
CORRENTE	2,99	4,42
GERAL	1,02	1,38
ENDIVIDAMENTO		
GERAL	0,44	0,41
LONGO PRAZO	0,30	0,29
EXTERNO		
INTERNO	0,20	0,04
LUCRATIVIDADE		
MARGEM OPERACIONAL	-0,03	0,09
MARGEM LIQUIDA	-0,05	0,08
RETORNO S/ATIVO OPER.	-0,04	0,13
RETORNO S/CAP.PROPR.	-0,12	0,18
OUTROS INDICES		
IMOBILIZACAO CAP.PROPR.	0,98	0,74
QUOC. OCUP.(CR$ MILHOES)	0,59	1,65

INFORMAÇÕES COMPLEMENTARES

IDENTIFICAÇÃO

ITAIPU BINACIONAL

DATA/ATO CRIACAO 26/04/1973 TRAT. ENTRE BRASIL E PARAGUAI

CGC - 00395988000135 TELEX - 01249 DDD - 061 FONE 223-0739
ENDERECO - SAN - EDIFICIO DA PETROBRAS
7 ANDAR
BRASILIA DF CEP - 70040

DIRETORIA

JOSE COSTA CAVALCANTI	DIRETOR GERAL
ENZO DEBERNARDI	DIRETOR GERAL ADJUNTO
MOACYR TEIXEIRA	DIRETOR FINANCEIRO
FIDENCIO JUAN TARDIVO	DIR. FIN. ADJ.
JOHN R COTRIM	DIR. TECNICO
HANS W KRAUCH	DIR. TEC. ADJ.
VICTORINO V GIMENEZ	DIR. ADMINISTRATIVO
ALUISIO G MENDES	DIR. ADM. ADJ.
CARLOS A FACETTI	DIR. COORDENAÇÃO
CASSIO DE PAULA FREITAS	DIR. COORDENAÇÃO ADJUNTO
ANTONIO COLMAN RODRIGUEZ	DIR. JURIDICO
PAULO JOSE NOGUEIRA DA CUNHA	DIR. JURIDICO ADJUNTO

OBJETIVO

APROVEITAMENTO HIDRELETRICO DOS RECURSOS HIDRICOS DO RIO PARANA, PERTENCENTES EM CONDOMINIO AO BRASIL E PARAGUAI.

PRINCIPAIS PRODUTOS E SERVIÇOS

EM IMPLANTACAO. EM NOVEMBRO/82 FECHADAS COMPORTAS VERTEDOURO.
EM DEZEMBRO/83 DEU-SE INICIO AOS TESTES DA PRIMEIRA UNIDADE
O CRONOGRAMA BASICO DE INICIO DOS TESTES DE OPERACAO DAS UNIDADES GERADORAS E O SEGUINTE

ANO	UNIDADES	MW
1983	01	700
1984	02	1.400
1985	03-04	2.800
1986	15-14	4.200
1987	05-06-07	6.300
1988	08-09-13	8.400
1989	12-11-10	10.500
1990	16-17-18	12.600

COMPOSIÇÃO ACIONÁRIA

	PERCENT. CAP VOT	PERCENT. CAP TOT
UNIAO	50,000	50,000
ELETROBRAS	50,000	50,000
OUTROS	50,000	50,000

PESSOAL

	PROPRIO				CONTRATADO POR TERCEIROS E/OU SOB CONVENIOS			
	NUMERO EMPREGADOS		SALARIOS E ENCARGOS (CR$ 1.000)		NUMERO EMPREGADOS		SALARIOS E ENCARGOS (CR$ 1.000)	
	1982	1983	1982	1983	1982	1983	1982	1983
ADMINISTRACAO	0	0	0	0	0	0	0	0
OPERACAO	0	0	0	0	0	0	0	0
INVESTIMENTOS	923	958	3.063.006	8.963.044	1.158	1.217	5.932.521	11.944.596
T O T A L	923	958	3.063.006	8.963.044	1.158	1.217	5.932.521	11.944.596

PRINCIPAIS PARTICIPAÇÕES SOCIETÁRIAS

DADOS DE BALANÇO (Cr$ 1.000)

ATIVO	1982	1983
ATIVO CIRCULANTE	10.323.725	71.458.982
DISPONIVEL	8.559.445	64.947.434
VALORES	1.756.546	6.483.370
ESTOQUES	0	0
OUTROS	7.734	28.178
REALIZAVEL A LONGO PRAZO	217.621	696.418
VALORES A RECEBER	127.013	407.578
OUTROS	90.608	288.840
ATIVO PERMANENTE	2.205.036.730	9.964.767.654
INVESTIMENTOS	0	0
PARTICIPACOES	0	0
OUTROS	0	0
ATIVO IMOBILIZADO	2.205.036.730	9.964.767.654
IMOBILIZACOES TECNICAS	2.205.036.730	9.964.767.654
(-) DEPRECIACOES, AMORT.	0	0
ATIVO DIFERIDO	0	0
TOTAL DO ATIVO	2.215.578.076	10.036.923.054

PASSIVO	1982	1983
PASSIVO CIRCULANTE	148.840.055	759.014.687
EMPREST/FINANC (MOEDA NAC.)	56.888.303	491.533.762
EMPREST/FINANC (MOEDA ESTR.)	30.160.998	169.969.824
FORNECEDORES/EMPREITEIROS	59.882.487	92.963.172
OUTROS	1.908.267	4.547.929
EXIGIVEL A LONGO PRAZO	2.041.471.021	9.179.508.367
EMPREST/FINANC (MOEDA NAC.)	1.336.660.810	4.383.688.198
EMPREST/FINANC (MOEDA ESTR.)	589.469.306	2.407.741.999
ADIANT. P/ AUMENTO CAPITAL	0	0
OUTROS	115.340.905	2.388.078.170
RESULT. EXERCICIOS FUTUROS	0	0
PATRIMONIO LIQUIDO	25.267.000	98.400.000
CAPITAL INTEGRALIZADO	25.267.000	98.400.000
RESERVAS	0	0
RESERVAS DE CAPITAL	0	0
RESERVAS DE AVALIACAO	0	0
RESERVAS DE LUCRO	0	0
LUCROS(PREJ.) ACUMULADOS	0	0
TOTAL DO PASSIVO	2.215.578.076	10.036.923.054

DEMONSTRAÇÃO DO RESULTADO (Cr$ 1.000)

RECEITA BRUTA VENDAS SERVICOS
(-) DEDUCOES
(=) RECEITA LIQUIDA
(-) CUSTO MERCADORIAS SERVICOS
(=) LUCRO BRUTO
(-) DESPESAS OPERACIONAIS
(=) LUCRO (PREJ) OPERACIONAL
RESULTADO NAO OPERACIONAL
SALDO DA CONTA CORRECAO MONET
VARIACOES MONETARIAS
RESULTADO ANTES DO IR
(-) PROVISOES PARA IR
(-) PARTICIP. E CONTRIB.
(=) LUCRO (PREJ) LIQ. EXERC.

ÍNDICES

	1982	1983
LIQUIDEZ		
CORRENTE	0,07	0,09
GERAL	0,00	0,01
ENDIVIDAMENTO		
GERAL	0,99	0,99
LONGO PRAZO	0,92	0,91
EXTERNO	0,30	0,27
INTERNO	0,61	0,47
LUCRATIVIDADE		
MARGEM OPERACIONAL		
MARGEM LIQUIDA		
RETORNO S/ATIVO OPER.		
RETORNO S/CAP. PROPR.		
OUTROS INDICES		
IMOBILIZACAO CAP. PROPR.	87,27	101,27
QUOC. OCUP. (CR$ MILHOES)	388,99	401,64

INFORMAÇÕES COMPLEMENTARES

IDENTIFICAÇÃO

RIO DOCE EUROPA S.A. - RDE

DATA/ATO CRIACAO 14/12/1974 ESTATUTO
DATA/ATO CONSTITUICAO 14/12/1974 ESTATUTO
CGC - 00000000000000 TELEX - 25034 DDD - 000 FONE
ENDERECO - AVENUE LOUISE, 427

BRUXELLES (BELGICA) CEP - 00000

DIRETORIA

JOSE CLOVIS DITZEL	DIRETOR
LUIZ F DE MELLO LEITAO	DIRETOR
EDUARDO DE BARROS FARIA	DIRETOR
LUIZ EDMUNDO DE ANDRADE	DIRETOR

OBJETIVO

ADMINISTRACOES COMERCIAIS E MARITIMAS E TODAS AS OPERACOES CONCERNENTES AS ATIVIDADES NA EUROPA DAS SOCIEDADES BRASILEIRAS OU DE SUAS FILIAIS.

PRINCIPAIS PRODUTOS E SERVIÇOS

AGENTE COMERCIAL DA CVRD NA BELGICA. COMERCIALIZACAO DE MINERIOS E AQUISICAO DE MAQUINAS E EQUIPAMENTOS PARA A DOCENAVE

COMPOSIÇÃO ACIONÁRIA

	PERCENT. CAP VOT	PERCENT. CAP TOT
UNIAO	99,930	99,930
CVRD	99,930	99,930
OUTROS	0,070	0,070

PESSOAL

	NUMERO EMPREGADOS 1982	1983	PROPRIO SALARIOS E ENCARGOS (CR$ 1.000) 1982	1983
ADMINISTRACAO	42	42	351.966	1.106.377
OPERACAO	0	0	0	0
INVESTIMENTOS	0	0	0	0
T O T A L	42	42	351.966	1.106.377

PRINCIPAIS PARTICIPAÇÕES SOCIETÁRIAS

DADOS DE BALANÇO (Cr$ 1.000)

ATIVO	1982	1983
ATIVO CIRCULANTE	1.235.806	3.650.601
DISPONIVEL	135.516	953.572
VALORES	1.024.919	2.662.799
ESTOQUES	0	0
OUTROS	75.371	34.230
REALIZAVEL A LONGO PRAZO	0	0
VALORES A RECEBER	0	0
OUTROS	0	0
ATIVO PERMANENTE	32.041	125.592
INVESTIMENTOS	14.745	65.182
PARTICIPACOES	803	2.631
OUTROS	13.942	62.551
ATIVO IMOBILIZADO	16.250	54.318
IMOBILIZACOES TECNICAS	61.505	222.937
(-) DEPRECIACOES, AMORT.	45.255	168.619
ATIVO DIFERIDO	1.046	6.092
TOTAL DO ATIVO	1.267.847	3.776.193

PASSIVO	1982	1983
PASSIVO CIRCULANTE	1.131.998	3.266.960
EMPREST/FINANC (MOEDA NAC.)	224.908	1.022.782
EMPREST/FINANC (MOEDA ESTR.)	0	0
FORNECEDORES/EMPREITEIROS	860.442	1.701.333
OUTROS	46.648	542.845
EXIGIVEL A LONGO PRAZO	0	0
EMPREST/FINANC (MOEDA NAC.)	0	0
EMPREST/FINANC (MOEDA ESTR.)	0	0
ADIANT. P/ AUMENTO CAPITAL	0	0
OUTROS	0	0
RESULT. EXERCICIOS FUTUROS	0	0
PATRIMONIO LIQUIDO	135.849	509.233
CAPITAL INTEGRALIZADO	42.711	140.040
RESERVAS	93.138	369.193
RESERVAS DE CAPITAL	0	0
RESERVAS DE AVALIACAO	0	0
RESERVAS DE LUCRO	9.663	31.684
LUCROS(PREJ.) ACUMULADOS	83.475	337.509
TOTAL DO PASSIVO	1.267.847	3.776.193

DEMONSTRAÇÃO DO RESULTADO (Cr$ 1.000)

	1982	1983
RECEITA BRUTA VENDAS SERVICOS	658.457	1.954.434
(-) DEDUCOES	0	0
(=) RECEITA LIQUIDA	658.457	1.954.434
(-) CUSTO MERCADORIAS SERVICOS	613.915	1.866.944
(=) LUCRO BRUTO	44.542	87.490
(-) DESPESAS OPERACIONAIS	0	0
(=) LUCRO (PREJ) OPERACIONAL	44.542	87.490
RESULTADO NAO OPERACIONAL	-7.271	23.138
SALDO DA CONTA CORRECAO MONET	0	0
VARIACOES MONETARIAS	0	0
RESULTADO ANTES DO IR	37.271	110.628
(-) PROVISOES PARA IR	10.719	46.820
(-) PARTICIP. E CONTRIB.	0	0
(=) LUCRO (PREJ) LIQ. EXERC.	26.552	63.808

ÍNDICES

	1982	1983
LIQUIDEZ		
CORRENTE	1,09	1,12
GERAL	1,09	1,12
ENDIVIDAMENTO		
GERAL	0,89	0,87
LONGO PRAZO		
EXTERNO		
INTERNO	0,18	0,27
LUCRATIVIDADE		
MARGEM OPERACIONAL	0,07	0,04
MARGEM LIQUIDA	0,04	0,03
RETORNO S/ATIVO OPER.	0,04	0,02
RETORNO S/CAP.PROPR.	0,20	0,13
OUTROS INDICES		
IMOBILIZACAO CAP.PROPR.	0,24	0,25
QUOC. OCUP.(CR$ MILHOES)	0,39	1,29

INFORMAÇÕES COMPLEMENTARES

IDENTIFICAÇÃO

NUCLEBRAS CONSTRUTORA DE CENTRAIS NUCLEARES S/A - NUCON

DATA/ATO CRIACAO 23/10/1980 DECRETO
DATA/ATO CONSTITUICAO 30/12/1980 ESCRITURA PUBLICA
CGC - 27050442000107 TELEX - 23830 DDD - 021 FONE 262-5622
ENDERECO - AV PRESIDENTE WILSON, 231
7 ANDAR CENTRO
RIO DE JANEIRO RJ CEP - 20030

DIRETORIA

DARIO JOSE GONCALVES GOMES	PRESIDENTE
JARBAS ALBERTO DI PIERO NOVAES	DIRETOR SUPERINTENDENTE
ALBERTO DO AMARAL OSORIO	DIRETOR

OBJETIVO

CONSTRUCAO DE USINAS NUCLEOELETRICAS, MEDIANTE FORNECIMENTO GLOBAL DE TODOS OS SERVICOS DE ENGENHARIA, EQUIPAMENTOS E MATERIAIS NECESSARIOS A CONSTRUCAO, A MONTAGEM E AO COMISSIONAMENTO DA USINA.

PRINCIPAIS PRODUTOS E SERVIÇOS

EM CONSTRUCAO A CENTRAL NUCLEAR DE ANGRA II E EM FASE INICIAL OS TRABALHOS DE CONSTRUCAO DE ANGRA III.

COMPOSIÇÃO ACIONÁRIA

	PERCENT. CAP VOT	PERCENT. CAP TOT
UNIAO	100,000	100,000
NUCLEBRAS	100,000	100,000

PESSOAL

	NUMERO EMPREGADOS 1982	1983	PROPRIO SALARIOS E ENCARGOS (CR$ 1.000) 1982	1983
ADMINISTRACAO	144	134	528.300	1.180.700
OPERACAO	143	128	361.500	656.400
INVESTIMENTOS	0	0	0	0
TOTAL	287	262	889.800	1.837.100

PRINCIPAIS PARTICIPAÇÕES SOCIETÁRIAS

DADOS DE BALANÇO (Cr$ 1.000)

A T I V O	1 9 8 2	1 9 8 3
ATIVO CIRCULANTE	26.496.000	59.340.448
DISPONIVEL	129.000	60.345
VALORES	24.598.000	55.793.129
ESTOQUES	559.000	733.712
OUTROS	1.210.000	2.753.262
REALIZAVEL A LONGO PRAZO	6.000	4.079
VALORES A RECEBER	6.000	4.079
OUTROS	0	0
ATIVO PERMANENTE	1.570.000	3.667.381
INVESTIMENTOS	0	5.243
PARTICIPACOES	0	0
OUTROS	0	5.243
ATIVO IMOBILIZADO	1.568.000	3.662.138
IMOBILIZACOES TECNICAS	1.642.000	4.263.758
(-) DEPRECIACOES, AMORT.	74.000	601.620
ATIVO DIFERIDO	2.000	0
T O T A L D O A T I V O	28.072.000	63.011.908

P A S S I V O	1 9 8 2	1 9 8 3
PASSIVO CIRCULANTE	17.956.000	39.977.625
EMPREST/FINANC (MOEDA NAC.)	0	0
EMPREST/FINANC (MOEDA ESTR.)	0	0
FORNECEDORES/EMPREITEIROS	8.504.000	30.655.011
OUTROS	9.452.000	9.322.614
EXIGIVEL A LONGO PRAZO	6.301.000	20.473.714
EMPREST/FINANC (MOEDA NAC.)	0	0
EMPREST/FINANC (MOEDA ESTR.)	604.000	1.925.494
ADIANT. P/ AUMENTO CAPITAL	5.697.000	18.548.220
OUTROS	0	0
RESULT. EXERCICIOS FUTUROS	2.592.000	1.157.513
PATRIMONIO LIQUIDO	1.223.000	1.403.056
CAPITAL INTEGRALIZADO	770.000	1.524.000
RESERVAS	453.000	-120.944
RESERVAS DE CAPITAL	755.000	2.388.385
RESERVAS DE AVALIACAO	0	0
RESERVAS DE LUCRO	0	0
LUCROS(PREJ.) ACUMULADOS	-302.000	-2.509.329
T O T A L D O P A S S I V O	28.072.000	63.011.908

DEMONSTRAÇÃO DO RESULTADO (Cr$ 1.000)

	1 9 8 2	1 9 8 3
RECEITA BRUTA VENDAS SERVICOS	30.707.000	57.228.770
(-) DEDUCOES	246.000	681.497
(=) RECEITA LIQUIDA	30.461.000	56.547.273
(-) CUSTO MERCADORIAS SERVICOS	30.252.000	56.422.875
(=) LUCRO BRUTO	209.000	124.398
(-) DESPESAS OPERACIONAIS	-642.000	2.715.436
(=) LUCRO (PREJ) OPERACIONAL	851.000	-2.591.038
RESULTADO NAO OPERACIONAL	32.000	434.181
SALDO DA CONTA CORRECAO MONET	682.000	422.301
VARIACOES MONETARIAS	0	0
RESULTADO ANTES DO IR	1.565.000	-1.734.556
(-) PROVISOES PARA IR	0	0
(-) PARTICIP. E CONTRIB.	0	0
(=) LUCRO (PREJ) LIQ. EXERC.	1.565.000	-1.734.556

ÍNDICES

	1 9 8 2	1 9 8 3
LIQUIDEZ		
CORRENTE	1,48	1,48
GERAL	1,09	0,98
ENDIVIDAMENTO		
GERAL	0,86	0,96
LONGO PRAZO	0,22	0,32
EXTERNO	0,02	0,03
INTERNO		
LUCRATIVIDADE		
MARGEM OPERACIONAL	0,03	-0,05
MARGEM LIQUIDA	0,05	-0,03
RETORNO S/ATIVO OPER.	0,03	-0,04
RETORNO S/CAP.PROPR.	1,28	-1,24
OUTROS INDICES		
IMOBILIZACAO CAP.PROPR.	1,28	2,61
QUOC. OCUP.(CR$ MILHOES)	5,46	13,98

INFORMAÇÕES COMPLEMENTARES

IDENTIFICAÇÃO

CIA. FERRO-CARRIL DO JARDIM BOTANICO

DATA/ATO CRIACAO 09/02/1883 ASSEMBLEIA GERAL DE ACIONISTAS

CGC - 33850561000139 TELEX - DDD - 021 FONE 291-2112
ENDERECO - AV MARECHAL FLORIANO, 168
2 ANDAR
RIO DE JANEIRO RJ CEP - 20080

DIRETORIA

AMADEU FELIX	LIQUIDANTE
FRANCISCO G DE SA FREIRE DANTAS	LIQUIDANTE
VICENTE DE PAULO CAMPOS MENDONCA	LIQUIDANTE

OBJETIVO

EXPLORACAO DE SERVICOS PUBLICOS E OPERACAO,USO,GOZO E CUSTEIO DE LINHAS DE CARRIS

PRINCIPAIS PRODUTOS E SERVIÇOS

COMPOSIÇÃO ACIONÁRIA

	PERCENT. CAP VOT	PERCENT. CAP TOT
UNIAO	100,000	100,000
LIGHT	100,000	100,000

PESSOAL

PRINCIPAIS PARTICIPAÇÕES SOCIETÁRIAS

DADOS DE BALANÇO (Cr$ 1.000)

ATIVO	1982	1983
ATIVO CIRCULANTE	0	0
DISPONIVEL	0	0
VALORES	0	0
ESTOQUES	0	0
OUTROS	0	0
REALIZAVEL A LONGO PRAZO	3	3
VALORES A RECEBER	3	3
OUTROS	0	0
ATIVO PERMANENTE	0	0
INVESTIMENTOS	0	0
PARTICIPACOES	0	0
OUTROS	0	0
ATIVO IMOBILIZADO	0	0
IMOBILIZACOES TECNICAS	0	0
(-) DEPRECIACOES, AMORT.	0	0
ATIVO DIFERIDO	0	0
TOTAL DO ATIVO	3	3

PASSIVO	1982	1983
PASSIVO CIRCULANTE	0	0
EMPREST/FINANC (MOEDA NAC.)	0	0
EMPREST/FINANC (MOEDA ESTR.)	0	0
FORNECEDORES/EMPREITEIROS	0	0
OUTROS	0	0
EXIGIVEL A LONGO PRAZO	11.983	33.192
EMPREST/FINANC (MOEDA NAC.)	0	0
EMPREST/FINANC (MOEDA ESTR.)	0	0
ADIANT. P/ AUMENTO CAPITAL	0	0
OUTROS	11.983	33.192
RESULT. EXERCICIOS FUTUROS	0	0
PATRIMONIO LIQUIDO	-11.980	-33.189
CAPITAL INTEGRALIZADO	18	18
RESERVAS	-11.998	-33.207
RESERVAS DE CAPITAL	195	528
RESERVAS DE AVALIACAO	0	0
RESERVAS DE LUCRO	0	0
LUCROS(PREJ.) ACUMULADOS	-12.193	-33.735
TOTAL DO PASSIVO	3	3

DEMONSTRAÇÃO DO RESULTADO (Cr$ 1.000)

	1982	1983
RECEITA BRUTA VENDAS SERVICOS	0	0
(-) DEDUCOES	0	0
(=) RECEITA LIQUIDA	0	0
(-) CUSTO MERCADORIAS SERVICOS	0	0
(=) LUCRO BRUTO	0	0
(-) DESPESAS OPERACIONAIS	0	0
(=) LUCRO (PREJ) OPERACIONAL	0	0
RESULTADO NAO OPERACIONAL	-6.631	-21.209
SALDO DA CONTA CORRECAO MONET	5.229	18.758
VARIACOES MONETARIAS	0	0
RESULTADO ANTES DO IR	-1.402	-2.451
(-) PROVISOES PARA IR	0	0
(-) PARTICIP. E CONTRIB.	0	0
(=) LUCRO (PREJ) LIQ. EXERC.	-1.402	-2.451

ÍNDICES

	1982	1983
LIQUIDEZ		
CORRENTE		
GERAL	0,00	0,00
ENDIVIDAMENTO		
GERAL	994,33	64,00
LONGO PRAZO	994,33	64,00
EXTERNO		
INTERNO		
LUCRATIVIDADE		
MARGEM OPERACIONAL		
MARGEM LIQUIDA	0,00	0,00
RETORNO S/ATIVO OPER.		
RETORNO S/CAP.PROPR.	0,12	0,07
OUTROS INDICES		
IMOBILIZACAO CAP. PROPR.		
QUOC. OCUP. (CR$ MILHOES)		

INFORMAÇÕES COMPLEMENTARES

EM LIQUIDACAO.

IDENTIFICAÇÃO

CIA. FERRO-CARRIL CARIOCA

DATA/ATO CRIACAO 12/02/1891

CGC - 33573718000126 TELEX - DDD - 021 FONE 291-2112
ENDERECO - AV PRESIDENTE VARGAS, 642
SALA 1401 CENTRO
RIO DE JANEIRO RJ CEP - 20071

DIRETORIA

IVO MALHAES DE OLIVEIRA	LIQUIDANTE
AMADEU FELIX	LIQUIDANTE
VICENTE DE PAULO CAMPOS MENDONCA	LIQUIDANTE

OBJETIVO

OPERACAO DE SERVICOS DE CARRIS URBANOS

PRINCIPAIS PRODUTOS E SERVIÇOS

COMPOSIÇÃO ACIONÁRIA

	PERCENT. CAP VOT	PERCENT. CAP TOT
UNIAO	100,000	100,000
LIGHT	100,000	100,000

PESSOAL

PRINCIPAIS PARTICIPAÇÕES SOCIETÁRIAS

DADOS DE BALANÇO (Cr$ 1.000)

ATIVO	1982	1983
ATIVO CIRCULANTE	5	8
DISPONIVEL	0	0
VALORES	5	8
ESTOQUES	0	0
OUTROS	0	0
REALIZAVEL A LONGO PRAZO	218	218
VALORES A RECEBER	218	218
OUTROS	0	0
ATIVO PERMANENTE	0	0
INVESTIMENTOS	0	0
PARTICIPACOES	0	0
OUTROS	0	0
ATIVO IMOBILIZADO	0	0
IMOBILIZACOES TECNICAS	0	0
(-) DEPRECIACOES, AMORT.	0	0
ATIVO DIFERIDO	0	0
TOTAL DO ATIVO	223	226

PASSIVO	1982	1983
PASSIVO CIRCULANTE	0	0
EMPREST/FINANC (MOEDA NAC.)	0	0
EMPREST/FINANC (MOEDA ESTR.)	0	0
FORNECEDORES/EMPREITEIROS	0	0
OUTROS	0	0
EXIGIVEL A LONGO PRAZO	6.003	15.626
EMPREST/FINANC (MOEDA NAC.)	0	0
EMPREST/FINANC (MOEDA ESTR.)	0	0
ADIANT. P/ AUMENTO CAPITAL	0	0
OUTROS	6.003	15.626
RESULT. EXERCICIOS FUTUROS	0	0
PATRIMONIO LIQUIDO	-5.780	-15.400
CAPITAL INTEGRALIZADO	2	2
RESERVAS	-5.782	-15.402
RESERVAS DE CAPITAL	27	73
RESERVAS DE AVALIACAO	0	0
RESERVAS DE LUCRO	0	0
LUCROS(PREJ.) ACUMULADOS	-5.809	-15.475
TOTAL DO PASSIVO	223	226

DEMONSTRAÇÃO DO RESULTADO (Cr$ 1.000)

	1982	1983
RECEITA BRUTA VENDAS SERVICOS	0	0
(-) DEDUCOES	0	0
(=) RECEITA LIQUIDA	0	0
(-) CUSTO MERCADORIAS SERVICOS	0	0
(=) LUCRO BRUTO	0	0
(-) DESPESAS OPERACIONAIS	0	0
(=) LUCRO (PREJ) OPERACIONAL	0	0
RESULTADO NAO OPERACIONAL	-3.362	-9.620
SALDO DA CONTA CORRECAO MONET	2.364	9.050
VARIACOES MONETARIAS	0	0
RESULTADO ANTES DO IR	-998	-570
(-) PROVISOES PARA IR	0	0
(-) PARTICIP. E CONTRIB.	0	0
(=) LUCRO (PREJ) LIQ. EXERC.	-998	-570

ÍNDICES

	1982	1983
LIQUIDEZ		
CORRENTE	0,00	0,00
GERAL	0,04	0,01
ENDIVIDAMENTO		
GERAL	26,92	69,14
LONGO PRAZO	26,92	69,14
EXTERNO		
INTERNO		
LUCRATIVIDADE		
MARGEM OPERACIONAL		
MARGEM LIQUIDA	0,00	0,00
RETORNO S/ATIVO OPER.		
RETORNO S/CAP.PROPR.	0,17	0,04
OUTROS INDICES		
IMOBILIZACAO CAP.PROPR.		
QUOC. OCUP.(CR$ MILHOES)		

INFORMAÇÕES COMPLEMENTARES

EM LIQUIDACAO.

IDENTIFICAÇÃO

HOSPITAL N.SRA. DA CONCEICAO S.A.

DATA/ATO CRIACAO 30/07/1966 ASSEMBLEIA DE ACIONISTAS
DATA/ATO CONSTITUICAO 10/08/1978 ESTATUTOS SOCIAIS
CGC - 92787118000120 TELEX - 03169 DDD - 0512 FONE 41-1300
ENDERECO - AV FRANCISCO TREIN, 596
CRISTO REDENTOR
PORTO ALEGRE RS CEP - 90000

DIRETORIA

CLAUDIO JOSE ALLGAYER	DIRETOR PRESIDENTE
PAULO LINDOLFO LAMB	DIRETOR ADMINISTRATIVO
SERGIO PACHECO RUSCHEL	DIRETOR TECNICO

OBJETIVO

SERVICOS MEDICO-HOSPITALARES.

COMPOSIÇÃO ACIONÁRIA

	PERCENT. CAP VOT	PERCENT. CAP TOT
UNIAO	95,949	95,666
UNIAO FEDERAL	94,853	93,338
REDENTOR	1,096	2,328
OUTROS	4,051	4,334

PRINCIPAIS PRODUTOS E SERVIÇOS

	UNIDADE	1982	1983
NUMERO DE INTERNACOES			
- INAMPS			
CLINICA MEDICA,CIRURGIA E OBSTETRICA		36.594	34.246
PEDIATRICA		8.491	8.872
- ENTIDADES			
CLINICA MEDICA,CIRURGIA E OBSTETRICA		1.419	1.825
PEDIATRICA		204	285
PARTICULARES E DIFERENCA DE CLASSE			
CLINICA MEDICA,CIRURGIA E OBSTETRICA		1	34
PEDIATRICA			
TOTAL		46.709	45.262
ATENDIMENTOS AMBULATORIAIS			
CONSULTAS PROGRAMADAS		373.628	401.034
CONSULTAS EMERGENCIA		476.748	517.899
TOTAL		850.376	918.933

PESSOAL

	PROPRIO			
	NUMERO EMPREGADOS		SALARIOS E ENCARGOS (CR$ 1.000)	
	1982	1983	1982	1983
ADMINISTRACAO	603	655	446.100	823.400
OPERACAO	2.217	1.735	1.675.000	3.308.900
INVESTIMENTOS	0	0	0	0
T O T A L	2.820	2.390	2.121.100	4.132.300

PRINCIPAIS PARTICIPAÇÕES SOCIETÁRIAS

	PERCENT. CAP VOT	PERCENT. CAP TOT	CAPITAL (CR$ 1.000)	REF. PAGINA
SERVICOS AEREOS ESPECIALIZADOS MEDICO HOSPITALAR CONCEICAO LTDA.	42,860	42,860		
HOSPITAL CRISTO REDENTOR S.A.	28,730	37,260	77.154	454
HOSPITAL FEMINA S.A.	23,270	26,989	99.590	450

DADOS DE BALANÇO (Cr$ 1.000)

A T I V O	1 9 8 2	1 9 8 3
ATIVO CIRCULANTE	1.035.099	2.858.521
DISPONIVEL	2.724	57.531
VALORES	823.482	2.138.139
ESTOQUES	159.976	572.264
OUTROS	48.917	90.587
REALIZAVEL A LONGO PRAZO	206.071	249.195
VALORES A RECEBER	193.146	246.006
OUTROS	12.925	3.189
ATIVO PERMANENTE	1.482.197	4.166.735
INVESTIMENTOS	121.649	362.991
PARTICIPACOES	121.649	362.991
OUTROS	0	0
ATIVO IMOBILIZADO	1.360.548	3.803.744
IMOBILIZACOES TECNICAS	2.331.691	6.637.273
(-) DEPRECIACOES, AMORT.	971.143	2.833.530
ATIVO DIFERIDO	0	0
T O T A L D O A T I V O	2.723.367	7.274.451

P A S S I V O	1 9 8 2	1 9 8 3
PASSIVO CIRCULANTE	2.453.798	4.804.959
EMPREST/FINANC (MOEDA NAC.)	42.710	3.780
EMPREST/FINANC (MOEDA ESTR.)	57.227	166.006
FORNECEDORES/EMPREITEIROS	499.932	1.024.906
OUTROS	1.853.929	3.610.267
EXIGIVEL A LONGO PRAZO	1.011.479	1.889.246
EMPREST/FINANC (MOEDA NAC.)	732	0
EMPREST/FINANC (MOEDA ESTR.)	78.184	78.219
ADIANT. P/ AUMENTO CAPITAL	0	0
OUTROS	932.563	1.811.027
RESULT. EXERCICIOS FUTUROS	0	0
PATRIMONIO LIQUIDO	-741.910	580.246
CAPITAL INTEGRALIZADO	684.001	1.352.956
RESERVAS	-1.425.911	-772.710
RESERVAS DE CAPITAL	669.376	2.118.862
RESERVAS DE AVALIACAO	0	0
RESERVAS DE LUCRO	0	0
LUCROS(PREJ.) ACUMULADOS	-2.095.287	-2.891.572
T O T A L D O P A S S I V O	2.723.367	7.274.451

DEMONSTRAÇÃO DO RESULTADO (Cr$ 1.000)

	1 9 8 2	1 9 8 3
RECEITA BRUTA VENDAS SERVICOS	3.494.395	8.033.614
(-) DEDUCOES	155.310	368.418
(=) RECEITA LIQUIDA	3.339.085	7.665.196
(-) CUSTO MERCADORIAS SERVICOS	3.727.219	7.332.855
(=) LUCRO BRUTO	-388.134	332.341
(-) DESPESAS OPERACIONAIS	758.416	1.828.507
(=) LUCRO (PREJ) OPERACIONAL	-1.146.550	-1.496.166
RESULTADO NAO OPERACIONAL	15.868	20.121
SALDO DA CONTA CORRECAO MONET	844.969	3.227.884
VARIACOES MONETARIAS	0	0
RESULTADO ANTES DO IR	-285.713	1.751.839
(-) PROVISOES PARA IR	0	0
(-) PARTICIP. E CONTRIB.	0	0
(=) LUCRO (PREJ) LIQ. EXERC.	-285.713	1.751.839

ÍNDICES

	1 9 8 2	1 9 8 3
LIQUIDEZ		
CORRENTE	0,42	0,59
GERAL	0,36	0,46
ENDIVIDAMENTO		
GERAL	1,27	0,92
LONGO PRAZO	0,37	0,26
EXTERNO	0,05	0,03
INTERNO	0,02	0,00
LUCRATIVIDADE		
MARGEM OPERACIONAL	-0,33	-0,19
MARGEM LIQUIDA	-0,08	0,22
RETORNO S/ATIVO OPER.	-0,44	-0,22
RETORNO S/CAP. PROPR.	0,39	3,02
OUTROS INDICES		
IMOBILIZACAO CAP. PROPR.	-2,00	7,18
QUOC. OCUP. (CR$ MILHOES)	0,48	1,59

INFORMAÇÕES COMPLEMENTARES

EMPRESA ENQUADRADA NO PROGRAMA DE DESESTATIZACAO, INSTITUIDO PELO DECRETO 86.215 DE 15/07/81.
INCLUIDA NO PROGRAMA PELA EXPOSICAO DE MOTIVOS NUMERO 113 DE 01/04/1982.

IDENTIFICAÇÃO

HOSPITAL CRISTO REDENTOR S.A.

DATA/ATO CRIACAO 22/03/1956 ASSEMBLEIA DE ACIONISTAS
DATA/ATO CONSTITUICAO 10/08/1978 ESTATUTOS SOCIAIS
CGC - 92787126000176 TELEX - 03169 DDD - 0512 FONE 41-1300
ENDERECO - AVENIDA FRANCISCO TREIN, 596
CRISTO REDENTOR
PORTO ALEGRE RS CEP - 90000

DIRETORIA

CLAUDIO JOSE ALLGAYER	DIRETOR PRESIDENTE
SERGIO PACHECO RUSCHEL	DIRETOR TECNICO
PAULO LINDOLFO LAMB	DIRETOR ADMINISTRATIVO

OBJETIVO

SERVICOS MEDICO-HOSPITALARES.

COMPOSIÇÃO ACIONÁRIA

	PERCENT. CAP VOT	PERCENT. CAP TOT
UNIAO	**88,928**	**88,260**
UNIAO FEDERAL	51,003	51,004
CONCEICAO	37,925	37,256
OUTROS	**11,072**	**11,740**

PRINCIPAIS PRODUTOS E SERVIÇOS

	UNIDADE	1982	1983
ATENDIMENTOS AMBULATORIAIS	CONSULTAS		
TRAUMATOLOGIA		156.675	118.837
CLINICA GERAL		135.574	103.071
CIRURGIA PLASTICA		67.672	47.158
ENFERMAGEM		28.648	44.589
NEUROLOGIA		17.435	23.758
NEURO CIRURGIA		3.625	4.918
SERVICO SOCIAL		7.867	5.202
CIRURGIA BUCO-FACIAL		1.372	1.656
OUTROS		4.402	37.406
TOTAL		423.270	386.595
ATENDIMENTOS HOSPITALARES			
INTERNACOES		6.274	6.133

PESSOAL

	PROPRIO			
	NUMERO EMPREGADOS		SALARIOS E ENCARGOS (CR$ 1.000)	
	1982	1983	1982	1983
ADMINISTRACAO	141	126	109.600	156.700
OPERACAO	486	379	363.600	684.100
INVESTIMENTOS	0	0	0	0
T O T A L	**627**	**505**	**473.200**	**840.800**

PRINCIPAIS PARTICIPAÇÕES SOCIETÁRIAS

	PERCENT. CAP VOT	PERCENT. CAP TOT	CAPITAL (CR$ 1.000)	REF. PAGINA
SERVICOS AEREOS ESPECIALIZADOS MEDICO HOSPITALAR CONCEICAO LTDA.	0,000	42,860		
HOSPITAL N.SRA. DA CONCEICAO S.A.	1,096	2,328	1.352.956	452

DADOS DE BALANÇO (Cr$ 1.000)

ATIVO	1982	1983
ATIVO CIRCULANTE	351.836	869.590
DISPONIVEL	10.029	21.626
VALORES	301.828	629.782
ESTOQUES	34.816	188.936
OUTROS	5.163	29.246
REALIZAVEL A LONGO PRAZO	75.154	322.243
VALORES A RECEBER	72.495	320.954
OUTROS	2.659	1.289
ATIVO PERMANENTE	422.104	1.119.743
INVESTIMENTOS	20.083	58.743
PARTICIPACOES	20.083	58.743
OUTROS	0	0
ATIVO IMOBILIZADO	402.021	1.061.000
IMOBILIZACOES TECNICAS	708.608	1.899.589
(-) DEPRECIACOES, AMORT.	306.587	-838.589
ATIVO DIFERIDO	0	0
TOTAL DO ATIVO	849.094	2.311.576

PASSIVO	1982	1983
PASSIVO CIRCULANTE	486.636	1.167.416
EMPREST/FINANC (MOEDA NAC.)	641	857
EMPREST/FINANC (MOEDA ESTR.)	21.435	62.179
FORNECEDORES/EMPREITEIROS	83.443	303.515
OUTROS	381.117	800.865
EXIGIVEL A LONGO PRAZO	74.154	268.843
EMPREST/FINANC (MOEDA NAC.)	0	0
EMPREST/FINANC (MOEDA ESTR.)	29.285	29.298
ADIANT. P/ AUMENTO CAPITAL	13.632	0
OUTROS	31.237	239.545
RESULT. EXERCICIOS FUTUROS	0	0
PATRIMONIO LIQUIDO	288.304	875.317
CAPITAL INTEGRALIZADO	39.006	77.154
RESERVAS	249.298	798.163
RESERVAS DE CAPITAL	158.037	438.219
RESERVAS DE AVALIACAO	0	0
RESERVAS DE LUCRO	91.261	328.621
LUCROS (PREJ.) ACUMULADOS	0	31.323
TOTAL DO PASSIVO	849.094	2.311.576

DEMONSTRAÇÃO DO RESULTADO (Cr$ 1.000)

	1982	1983
RECEITA BRUTA VENDAS SERVICOS	1.102.146	2.441.376
(-) DEDUCOES	7.443	119.224
(=) RECEITA LIQUIDA	1.094.703	2.322.152
(-) CUSTO MERCADORIAS SERVICOS	825.471	1.593.735
(=) LUCRO BRUTO	269.232	728.417
(-) DESPESAS OPERACIONAIS	258.992	647.753
(=) LUCRO (PREJ) OPERACIONAL	10.240	80.664
RESULTADO NAO OPERACIONAL	919	-14.501
SALDO DA CONTA CORRECAO MONET	57.721	203.116
VARIACOES MONETARIAS	0	0
RESULTADO ANTES DO IR	68.880	269.279
(-) PROVISOES PARA IR	41.761	114.140
(-) PARTICIP. E CONTRIB.	0	0
(=) LUCRO (PREJ) LIQ. EXERC.	27.119	155.139

ÍNDICES

	1982	1983
LIQUIDEZ		
CORRENTE	0,72	0,74
GERAL	0,76	0,83
ENDIVIDAMENTO		
GERAL	0,66	0,62
LONGO PRAZO	0,09	0,12
EXTERNO	0,06	0,04
INTERNO	0,00	0,00
LUCRATIVIDADE		
MARGEM OPERACIONAL	0,01	0,03
MARGEM LIQUIDA	0,02	0,06
RETORNO S/ATIVO OPER.	0,01	0,04
RETORNO S/CAP. PROPR.	0,09	0,18
OUTROS INDICES		
IMOBILIZACAO CAP. PROPR.	1,46	1,28
QUOC. OCUP. (CR$ MILHOES)	0,64	2,10

INFORMAÇÕES COMPLEMENTARES

EMPRESA ENQUADRADA NO PROGRAMA DE DESESTATIZACAO, INSTITUIDO PELO DECRETO 86.215 DE 15/07/81.
INCLUIDA NO PROGRAMA PELA EXPOSICAO DE MOTIVOS NUMERO 113 DE 01/04/1982.

IDENTIFICAÇÃO

HOSPITAL FEMINA S.A.

DATA/ATO CRIACAO 21/09/1955 ASSEMBLEIA DE ACIONISTAS
DATA/ATO CONSTITUICAO 10/08/1978 ESTATUTOS SOCIAIS
CGC - 92693134000153 TELEX - 03169 DDD - 0512 FONE 41-1300
ENDERECO - AV FRANCISCO TREIN, 596
CRISTO REDENTOR
PORTO ALEGRE RS CEP - 90000

DIRETORIA

CLAUDIO JOSE ALLGAYER	DIRETOR PRESIDENTE
PAULO LINDOLFO LAMB	DIRETOR ADMINISTRATIVO
SERGIO PACHECO RUSCHEL	DIRETOR TECNICO

OBJETIVO

SERVICOS MEDICOS-HOSPITALARES.

COMPOSIÇÃO ACIONÁRIA

	PERCENT. CAP VOT	PERCENT. CAP TOT
UNIAO	76,846	78,001
UNIAO FEDERAL	51,013	51,012
CONCEICAO	25,833	26,989
OUTROS	23,154	21,999

PRINCIPAIS PRODUTOS E SERVIÇOS

		UNIDADE	1982	1983
MOVIMENTO DE INTERNACOES				
CLINICA	MEDICA		259	584
	OBSTETRICA		8.647	8.011
SUB-TOTAL			8.906	8.595
CIRURGIA	GINECOLOGICA		2.311	1.998
	GERAL		72	212
	VASCULAR		115	99
	PLASTICA		2	20
	PROCTOLOGICA		4	01
SUBTOTAL			2.504	2.330
TOTAL	INTERNACOES		11.410	10.925
MOVIMENTO AMBULATORIAL				
CONSULTAS	PROGRAMADAS		36.542	43.350
CONSULTAS	EMERGENCIA		23.289	23.037
TOTAL AMBULATORIO			59.831	66.387

PESSOAL

	P R O P R I O			
	NUMERO EMPREGADOS		SALARIOS E ENCARGOS (CR$ 1.000)	
	1982	1983	1982	1983
ADMINISTRACAO	86	93	67.200	104.700
OPERACAO	265	199	176.800	329.700
INVESTIMENTOS	0	0	0	0
T O T A L	351	292	244.000	434.400

PRINCIPAIS PARTICIPAÇÕES SOCIETÁRIAS

DADOS DE BALANÇO (Cr$ 1.000)

ATIVO	1982	1983
ATIVO CIRCULANTE	152.412	472.836
DISPONIVEL	6.763	13.066
VALORES	130.954	359.934
ESTOQUES	12.089	89.622
OUTROS	2.606	10.214
REALIZAVEL A LONGO PRAZO	221	415
VALORES A RECEBER	221	415
OUTROS	0	0
ATIVO PERMANENTE	300.300	705.631
INVESTIMENTOS	1.134	2.911
PARTICIPACOES	0	0
OUTROS	1.134	2.911
ATIVO IMOBILIZADO	299.166	702.720
IMOBILIZACOES TECNICAS	628.293	1.577.385
(-) DEPRECIACOES, AMORT.	329.127	874.665
ATIVO DIFERIDO	0	0
TOTAL DO ATIVO	452.933	1.178.882

PASSIVO	1982	1983
PASSIVO CIRCULANTE	209.849	506.698
EMPREST/FINANC (MOEDA NAC.)	0	0
EMPREST/FINANC (MOEDA ESTR.)	0	0
FORNECEDORES/EMPREITEIROS	20.377	106.637
OUTROS	189.472	400.061
EXIGIVEL A LONGO PRAZO	255.474	393.021
EMPREST/FINANC (MOEDA NAC.)	0	0
EMPREST/FINANC (MOEDA ESTR.)	0	0
ADIANT. P/ AUMENTO CAPITAL	10.000	10.000
OUTROS	245.474	383.021
RESULT. EXERCICIOS FUTUROS	0	0
PATRIMONIO LIQUIDO	-12.390	279.163
CAPITAL INTEGRALIZADO	50.390	99.590
RESERVAS	-62.780	179.573
RESERVAS DE CAPITAL	49.406	156.142
RESERVAS DE AVALIACAO	0	0
RESERVAS DE LUCRO	0	23.430
LUCROS(PREJ.) ACUMULADOS	-112.186	1
TOTAL DO PASSIVO	452.933	1.178.882

DEMONSTRAÇÃO DO RESULTADO (Cr$ 1.000)

	1982	1983
RECEITA BRUTA VENDAS SERVICOS	383.398	992.333
(-) DEDUCOES	0	45.207
(=) RECEITA LIQUIDA	383.398	947.126
(-) CUSTO MERCADORIAS SERVICOS	397.109	699.398
(=) LUCRO BRUTO	-13.711	247.728
(-) DESPESAS OPERACIONAIS	174.669	-399.821
(=) LUCRO (PREJ) OPERACIONAL	-188.380	-152.093
RESULTADO NAO OPERACIONAL	3.474	3.028
SALDO DA CONTA CORRECAO MONET	135.335	465.206
VARIACOES MONETARIAS	0	0
RESULTADO ANTES DO IR	-49.571	316.141
(-) PROVISOES PARA IR	0	0
(-) PARTICIP. E CONTRIB.	0	0
(=) LUCRO (PREJ) LIQ. EXERC.	-49.571	316.141

ÍNDICES

	1982	1983
LIQUIDEZ		
CORRENTE	0,73	0,93
GERAL	0,33	0,53
ENDIVIDAMENTO		
GERAL	1,03	0,76
LONGO PRAZO	0,56	0,33
EXTERNO		
INTERNO		
LUCRATIVIDADE		
MARGEM OPERACIONAL	-0,49	-0,15
MARGEM LIQUIDA	-0,13	0,32
RETORNO S/ATIVO OPER.	-0,42	-0,13
RETORNO S/CAP.PROPR.	4,00	1,13
OUTROS INDICES		
IMOBILIZACAO CAP.PROPR.	-24,24	2,53
QUOC. OCUP. (CR$ MILHOES)	0,85	2,41

INFORMAÇÕES COMPLEMENTARES

EMPRESA ENQUADRADA NO PROGRAMA DE DESESTATIZACAO, INSTITUIDO PELO DECRETO 86.215 DE 15/07/81.
INCLUIDA NO PROGRAMA PELA EXPOSICAO DE MOTIVOS NUMERO 113 DE 01/04/1982

IDENTIFICAÇÃO

EMPRESA DE ENGENHARIA E CONSTRUCAO DE OBRAS ESPECIAIS S/A - ECEX

DATA/ATO CRIACAO 26/01/1971 DC N 68110
DATA/ATO CONSTITUICAO 27/04/1971 AGE
CGC - 33884008000117 TELEX - 23467 DDD - 021 FONE 273-4522
ENDERECO - RUA SANTA ALEXANDRINA, 416
RIO COMPRIDO
RIO DE JANEIRO RJ CEP - 20261

DIRETORIA

FERNANDO BASTOS DO VALLE	DIRETOR PRESIDENTE
JAYME MASCHKVICH	DIRETOR
CYRO PINTO BRAVO	DIRETOR

OBJETIVO

-ADMINISTRAR A COBRANCA DE PEDAGIO NAS PONTES E RODOVIAS FEDERAIS E OPERACAO DOS POSTOS DE PESAGEM DINAMICA DE VEICULOS ;
-REALIZAR PARA O DNER OBRAS E SERVICOS DE RESTAURACAO DE PONTES, RODOVIAS,BEM COMO SERVICOS QUE O SETOR PRIVADO, COMPROVADAMENTE , NAO ESTEJA CAPACITADO A EXECUTAR E OUTROS QUE CARACTERIZEM SITU ACAO DE EMERGENCIA PARA O DNER.

PRINCIPAIS PRODUTOS E SERVIÇOS

	UNIDADE	1982	1983
NO PERIODO 82/83, A EMPRESA INICIOU NEGOCIACOES PARA TRANSFERENCIA DE CONTRATOS COM A PETROBRAS E O PORTO DE PRAIA MOLE; CONCLUIU AS DEMAIS OBRAS EM ANDAMENTO; A EMPRESA EXECUTOU PARA O D.N.E.R ,SERVICOS DE PESA GEM DINAMICA DE VEICULOS; RESTAUROU PONTES E VIADUTOD,CUJAS OBRAS ATINGIRAM O MONTANTE DE CR$ EM BILHOES.		1,74	4,14

COMPOSIÇÃO ACIONÁRIA

	PERCENT. CAP VOT	PERCENT. CAP TOT
UNIAO	**100,000**	**100,000**
UNIAO FEDERAL	100,000	100,000

PESSOAL

	NUMERO EMPREGADOS 1982	NUMERO EMPREGADOS 1983	PROPRIO SALARIOS E ENCARGOS (CR$ 1.000) 1982	PROPRIO SALARIOS E ENCARGOS (CR$ 1.000) 1983
ADMINISTRACAO	302	269	598.898	572.469
OPERACAO	938	989	1.855.602	2.038.502
INVESTIMENTOS	0	29	0	44.329
T O T A L	**1.240**	**1.287**	**2.454.500**	**2.655.300**

PRINCIPAIS PARTICIPAÇÕES SOCIETÁRIAS

DADOS DE BALANÇO (Cr$ 1.000)

ATIVO	1982	1983
ATIVO CIRCULANTE	4.287.409	4.158.915
DISPONIVEL	198.387	607.944
VALORES	1.533.332	1.019.898
ESTOQUES	20.278	26.541
OUTROS	2.535.412	2.504.532
REALIZAVEL A LONGO PRAZO	144.435	56.382
VALORES A RECEBER	143.324	55.815
OUTROS	1.111	567
ATIVO PERMANENTE	1.094.253	2.419.698
INVESTIMENTOS	31.104	79.805
PARTICIPACOES	0	79.805
OUTROS	31.104	0
ATIVO IMOBILIZADO	1.063.149	2.339.893
IMOBILIZACOES TECNICAS	3.621.912	4.950.769
(-) DEPRECIACOES, AMORT.	2.558.763	2.610.876
ATIVO DIFERIDO	0	0
TOTAL DO ATIVO	5.526.097	6.634.995

PASSIVO	1982	1983
PASSIVO CIRCULANTE	3.927.944	3.003.914
EMPREST/FINANC (MOEDA NAC.)	150.466	0
EMPREST/FINANC (MOEDA ESTR.)	0	0
FORNECEDORES/EMPREITEIROS	1.755.902	517.059
OUTROS	2.021.576	2.486.855
EXIGIVEL A LONGO PRAZO	767.463	1.253.647
EMPREST/FINANC (MOEDA NAC.)	0	0
EMPREST/FINANC (MOEDA ESTR.)	0	0
ADIANT. P/ AUMENTO CAPITAL	0	0
OUTROS	767.463	1.253.647
RESULT. EXERCICIOS FUTUROS	0	0
PATRIMONIO LIQUIDO	830.690	2.377.434
CAPITAL INTEGRALIZADO	660.000	912.745
RESERVAS	170.690	1.464.689
RESERVAS DE CAPITAL	252.745	2.077.654
RESERVAS DE AVALIACAO	0	0
RESERVAS DE LUCRO	0	0
LUCROS (PREJ.) ACUMULADOS	-82.055	-612.965
TOTAL DO PASSIVO	5.526.097	6.634.995

DEMONSTRAÇÃO DO RESULTADO (Cr$ 1.000)

	1982	1983
RECEITA BRUTA VENDAS SERVICOS	9.658.107	6.079.629
(-) DEDUCOES	386.344	118.486
(=) RECEITA LIQUIDA	9.271.763	5.961.143
(-) CUSTO MERCADORIAS SERVICOS	10.106.552	5.082.170
(=) LUCRO BRUTO	-834.789	878.973
(-) DESPESAS OPERACIONAIS	1.460.047	2.008.069
(=) LUCRO (PREJ) OPERACIONAL	-2.294.836	-1.129.096
RESULTADO NAO OPERACIONAL	1.911.041	1.140.977
SALDO DA CONTA CORRECAO MONET	353.659	-414.640
VARIACOES MONETARIAS	-58.309	0
RESULTADO ANTES DO IR	-88.445	-402.759
(-) PROVISOES PARA IR	0	0
(-) PARTICIP. E CONTRIB.	0	0
(=) LUCRO (PREJ) LIQ. EXERC.	-88.445	-402.759

ÍNDICES

	1982	1983
LIQUIDEZ		
CORRENTE	1,09	1,38
GERAL	0,94	0,99
ENDIVIDAMENTO		
GERAL	0,85	0,64
LONGO PRAZO	0,14	0,19
EXTERNO		
INTERNO	0,03	
LUCRATIVIDADE		
MARGEM OPERACIONAL	-0,24	-0,19
MARGEM LIQUIDA	-0,01	-0,07
RETORNO S/ATIVO OPER.	-0,42	-0,17
RETORNO S/CAP.PROPR.	-0,11	-0,17
OUTROS INDICES		
IMOBILIZACAO CAP.PROPR.	1,32	1,02
QUOC. OCUP.(CR$ MILHOES)	0,86	1,82

INFORMAÇÕES COMPLEMENTARES

EMPRESA ENQUADRADA NO PROGRAMA DE DESESTATIZACAO, INSTITUIDO PELO DECRETO 86.215 DE 15/07/81.
TEVE SEUS ESTATUTOS ALTERADOS DE FORMA A LIMITAR SUA ATUACAO A PRESTACAO DE SERVICOS AO ONER.

IDENTIFICAÇÃO

EMPRESA DE PORTOS DO BRASIL S.A. - PORTOBRAS

DATA/ATO CRIACAO 10/07/1975 LEI 6222(DOU 130)
DATA/ATO CONSTITUICAO 29/12/1975 DECRETO LEI 76925
CGC - 33640988000102 TELEX - 01479 DDD - 4098 FONE 224-1700
ENDERECO - SAS QI LOTES D E F AUTARQUIAS SUL
BRASILIA DF CEP -

DIRETORIA

ARNO OSCAR MARKUS	PRESIDENTE
JOSE GUIMARAES BARREIROS	DIRETOR VICE-PRESIDENTE
JUAREZ MARQUES PIMENTEL	DIRETOR FINANCEIRO
CARLOS THEOPHILO DE SOUZA E MELO	DIRETOR OPERACOES
JOSE EDUARDO PIMENTEL	DIRETOR PLANEJAMENTO
RAUL CABRAL DE SA	DIRETOR ENGENHARIA

OBJETIVO

REALIZAR ATIVIDADES RELACIONADAS COM A CONSTRUCAO, ADMINISTRACAO E EXPLORACAO DE PORTOS E VIAS NAVEGAVEIS INTERIORES. EXERCER ATIVIDADES DE SUPERVISAO, ORIENTACAO, COORDENACAO, CONTROLE E FISCALIZACAO DE SUAS CONTROLADAS.

PRINCIPAIS PRODUTOS E SERVIÇOS

	UNIDADE	1982	1983
MOVIMENTACAO DE CARGA	TON		
EMBARQUE	TON	146.388.255	158.197.080
DESEMBARQUE	TON	103.571.419	102.248.504
TOTAL	TON	249.959.674	260.445.584

COMPOSIÇÃO ACIONÁRIA

	PERCENT. CAP VOT	PERCENT. CAP TOT
UNIAO	100,000	100,000
UNIAO FEDERAL	100,000	100,000

PESSOAL

	PROPRIO			
	NUMERO EMPREGADOS		SALARIOS E ENCARGOS (CR$ 1.000)	
	1982	1983	1982	1983
ADMINISTRACAO	1.457	982	3.925.200	4.486.300
OPERACAO	3.466	2.289	5.842.600	10.993.100
INVESTIMENTOS	0	0	0	0
TOTAL	4.923	3.271	9.767.800	15.479.400

PRINCIPAIS PARTICIPAÇÕES SOCIETÁRIAS

	PERCENT. CAP VOT	PERCENT. CAP TOT	CAPITAL (CR$ 1.000)	REF. PAGINA
CIA. DOCAS DO PARA - CDP	100,000	100,000	1.454.063	468
CIA. DOCAS DO RIO GRANDE DO NORTE - CODERN	99,984	99,984	4.643.121	474
CIA. DOCAS DO ESTADO DE SAO PAULO - CODESP	99,840	99,871	18.297.553	490
CIA. DOCAS DO MARANHAO - CODOMAR	99,870	99,870	3.252.443	466
CIA. BRASILEIRA DE DRAGAGEM - CBD	99,155	99,155	3.747.000	462
CIA. DOCAS DO RIO DE JANEIRO - CDRJ	98,132	98,132	15.332.031	464
CIA. DOCAS DO CEARA - CDC	97,630	97,630	2.023.783	470
CIA. DOCAS DO ESPIRITO SANTO - CODESA	92,273	92,273	9.094.762	476
CIA. DAS DOCAS DO ESTADO DA BAHIA - CODEBA	79,495	79,495	8.292.576	472

DADOS DE BALANÇO (Cr$ 1.000)

ATIVO	1982	1983
ATIVO CIRCULANTE	8.009.229	14.295.036
DISPONIVEL	1.709.342	7.442.239
VALORES	4.309.636	4.262.433
ESTOQUES	239.636	217.505
OUTROS	1.750.615	2.372.859
REALIZAVEL A LONGO PRAZO	12.741.835	56.994.078
VALORES A RECEBER	16.304	7.840.594
OUTROS	12.725.531	49.153.484
ATIVO PERMANENTE	347.936.188	1.010.148.791
INVESTIMENTOS	111.961.305	305.812.117
PARTICIPACOES	111.961.305	304.953.045
OUTROS	0	859.072
ATIVO IMOBILIZADO	160.646.928	492.353.551
IMOBILIZACOES TECNICAS	167.861.089	515.093.279
(-) DEPRECIACOES, AMORT.	7.214.161	22.739.728
ATIVO DIFERIDO	75.327.955	211.983.123
TOTAL DO ATIVO	368.687.252	1.081.437.905

PASSIVO	1982	1983
PASSIVO CIRCULANTE	15.509.788	61.046.453
EMPREST/FINANC (MOEDA NAC.)	6.889.314	9.645.642
EMPREST/FINANC (MOEDA ESTR.)	3.948.597	30.418.181
FORNECEDORES/EMPREITEIROS	0	1.670.130
OUTROS	4.671.877	19.312.500
EXIGIVEL A LONGO PRAZO	117.270.792	441.980.360
EMPREST/FINANC (MOEDA NAC.)	22.862.404	62.469.759
EMPREST/FINANC (MOEDA ESTR.)	33.647.238	128.523.783
ADIANT. P/ AUMENTO CAPITAL	0	250.976.264
OUTROS	60.761.150	10.554
RESULT. EXERCICIOS FUTUROS	0	0
PATRIMONIO LIQUIDO	235.906.672	578.411.092
CAPITAL INTEGRALIZADO	28.193.812	54.405.007
RESERVAS	207.712.860	524.006.085
RESERVAS DE CAPITAL	207.712.860	523.781.081
RESERVAS DE AVALIACAO	0	225.004
RESERVAS DE LUCRO	0	0
LUCROS(PREJ.) ACUMULADOS	0	0
TOTAL DO PASSIVO	368.687.252	1.081.437.905

DEMONSTRAÇÃO DO RESULTADO (Cr$ 1.000)

	1982	1983
RECEITA BRUTA VENDAS SERVICOS	16.979.063	36.766.403
(-) DEDUCOES	0	0
(=) RECEITA LIQUIDA	16.979.063	36.766.403
(-) CUSTO MERCADORIAS SERVICOS	20.087.542	0
(=) LUCRO BRUTO	-3.108.479	36.766.403
(-) DESPESAS OPERACIONAIS	11.820.302	43.976.872
(=) LUCRO (PREJ) OPERACIONAL	-14.928.781	-7.210.469
RESULTADO NAO OPERACIONAL	2.280.038	2.674.425
SALDO DA CONTA CORRECAO MONET	21.142.200	171.296.870
VARIACOES MONETARIAS	-31.810.182	-195.183.661
RESULTADO ANTES DO IR	-23.316.725	-28.422.835
(-) PROVISOES PARA IR	0	0
(-) PARTICIP. E CONTRIB.	0	0
(=) LUCRO (PREJ) LIQ. EXERC.	-23.316.725	-28.422.835

INDICES

	1982	1983
LIQUIDEZ		
CORRENTE	0,52	0,23
GERAL	0,16	0,14
ENDIVIDAMENTO		
GERAL	0,36	0,47
LONGO PRAZO	0,32	0,41
EXTERNO	0,10	0,15
INTERNO	0,08	0,07
LUCRATIVIDADE		
MARGEM OPERACIONAL	-0,88	-0,20
MARGEM LIQUIDA	-1,37	-0,77
RETORNO S/ATIVO OPER.	-0,06	-0,01
RETORNO S/CAP. PROPR.	-0,10	-0,05
OUTROS INDICES		
IMOBILIZACAO CAP. PROPR.	1,47	1,75
QUOC. OCUP.(CR$ MILHOES)	32,63	150,52

INFORMAÇÕES COMPLEMENTARES

IDENTIFICAÇÃO

CIA. BRASILEIRA DE DRAGAGEM - CBD

DATA/ATO CRIACAO 01/04/1967 DECRETO LEI
ESCRITURA PUBLICA
CGC - 33653841000157 TELEX - 31306 DDD - 021 FONE 223-3200
ENDERECO - RUA DOM GERARDO, 35
10 ANDAR CENTRO
RIO DE JANEIRO RJ CEP - 20090

DIRETORIA

JUAREZ GALVAO FERREIRA	DIRETOR PRESIDENTE
PEDRO KOS	DIRETOR ADMINISTRATIVO
MARCO ANTONIO DE PAIVA	DIRETOR TECNICO

OBJETIVO

EXECUTAR OU PROMOVER SERVICOS DE DRAGAGEM, SONDAGEM, ATERRO, ENROCAMENTOS, DEMOLICOES SUBAQUATICAS E TRABALHOS COMPLEMENTARES DE INTERESSE PRIVADO OU PUBLICO, EM AGUAS NACIONAIS OU ESTRANGEIRAS.

PRINCIPAIS PRODUTOS E SERVIÇOS

	UNIDADE	1982	1983
DRAGAGEM E ATERRO HIDRAULICO	M3	27.145	14.890
OUTRAS ATIVIDADES NAO QUANTIFICADAS:			
-LEVANTAMENTO E SONDAGEM;			
-SONDAGENS ECOFISICAS E/OU GEOLOGICAS ;			
-LEVANTAMENTOS BATIMETRICOS			
-LEVANTAMENTOS TOPO-HIDROGRAFICOS.			

COMPOSIÇÃO ACIONÁRIA

	PERCENT. CAP VOT	PERCENT. CAP TOT
UNIAO	99,155	99,155
PORTOBRAS	99,155	99,155
OUTROS	0,845	0,845

PESSOAL

	NUMERO EMPREGADOS		PROPRIO SALARIOS E ENCARGOS (CR$ 1.000)	
	1982	1983	1982	1983
ADMINISTRACAO	280	212	964.433	1.801.400
OPERACAO	723	762	1.783.931	4.104.500
INVESTIMENTOS	0	0	0	0
TOTAL	1.003	974	2.748.364	5.905.900

PRINCIPAIS PARTICIPAÇÕES SOCIETÁRIAS

DADOS DE BALANÇO (Cr$ 1.000)

ATIVO	1982	1983
ATIVO CIRCULANTE	7.041.000	16.079.000
DISPONIVEL	474.000	4.296.000
VALORES	4.655.000	7.135.000
ESTOQUES	1.707.000	2.605.000
OUTROS	205.000	2.042.000
REALIZAVEL A LONGO PRAZO	99.000	36.000
VALORES A RECEBER	0	0
OUTROS	99.000	36.000
ATIVO PERMANENTE	3.012.000	7.958.000
INVESTIMENTOS	119.000	333.000
PARTICIPACOES	2.000	5.000
OUTROS	0	0
ATIVO IMOBILIZADO	2.893.000	7.625.000
IMOBILIZACOES TECNICAS	5.494.000	14.893.000
(-) DEPRECIACOES, AMORT.	2.601.000	7.268.000
ATIVO DIFERIDO	0	0
TOTAL DO ATIVO	10.152.000	24.072.000

PASSIVO	1982	1983
PASSIVO CIRCULANTE	3.432.000	7.333.000
EMPREST/FINANC (MOEDA NAC.)	161.000	590.000
EMPREST/FINANC (MOEDA ESTR.)	0	0
FORNECEDORES/EMPREITEIROS	13.000	0
OUTROS	3.258.000	6.741.000
EXIGIVEL A LONGO PRAZO	765.000	2.292.000
EMPREST/FINANC (MOEDA NAC.)	765.000	2.292.000
EMPREST/FINANC (MOEDA ESTR.)	0	0
ADIANT. P/ AUMENTO CAPITAL	0	0
OUTROS	0	0
RESULT. EXERCICIOS FUTUROS	0	0
PATRIMONIO LIQUIDO	5.955.000	14.447.000
CAPITAL INTEGRALIZADO	1.895.000	3.747.000
RESERVAS	4.060.000	10.700.000
RESERVAS DE CAPITAL	2.730.000	8.158.000
RESERVAS DE AVALIACAO	0	0
RESERVAS DE LUCRO	621.000	1.598.000
LUCROS(PREJ.) ACUMULADOS	709.000	944.000
TOTAL DO PASSIVO	10.152.000	24.072.000

DEMONSTRAÇÃO DO RESULTADO (Cr$ 1.000)

	1982	1983
RECEITA BRUTA VENDAS SERVICOS	31.831.000	58.347.000
(-) DEDUCOES	0	0
(=) RECEITA LIQUIDA	31.831.000	58.347.000
(-) CUSTO MERCADORIAS SERVICOS	27.276.000	49.132.000
(=) LUCRO BRUTO	4.555.000	9.215.000
(-) DESPESAS OPERACIONAIS	2.612.000	3.264.000
(=) LUCRO (PREJ) OPERACIONAL	1.943.000	5.951.000
RESULTADO NAO OPERACIONAL	244.000	723.000
SALDO DA CONTA CORRECAO MONET	-1.348.000	-4.801.000
VARIACOES MONETARIAS	-512.000	-1.520.000
RESULTADO ANTES DO IR	326.000	353.000
(-) PROVISOES PARA IR	66.000	60.000
(-) PARTICIP. E CONTRIB.	120.000	220.000
(=) LUCRO (PREJ) LIQ. EXERC.	140.000	73.000

ÍNDICES

	1982	1983
LIQUIDEZ		
CORRENTE	2,05	2,19
GERAL	1,70	1,67
ENDIVIDAMENTO		
GERAL	0,41	0,40
LONGO PRAZO	0,08	0,10
EXTERNO		
INTERNO	0,09	0,12
LUCRATIVIDADE		
MARGEM OPERACIONAL	0,06	0,10
MARGEM LIQUIDA	0,00	0,00
RETORNO S/ATIVO OPER.	0,19	0,25
RETORNO S/CAP.PROPR.	0,02	0,01
OUTROS INDICES		
IMOBILIZACAO CAP.PROPR.	0,51	0,55
QUOC. OCUP.(CR$ MILHOES)	2,88	7,83

INFORMAÇÕES COMPLEMENTARES

IDENTIFICAÇÃO

CIA. DOCAS DO RIO DE JANEIRO - CDRJ

DATA/ATO CRIACAO 30/04/1973 DEC.LEI 256,28.02.67
DECRETO N 72439 DE 090773
CGC - 42266890000390 TELEX - 22163 DDD - 021 FONE 233-4522
ENDERECO - RUA ACRE, 21
4 ANDAR CENTRO
RIO DE JANEIRO RJ CEP - 20081

DIRETORIA

PEDRO BATOULI	DIRETOR-PRESIDENTE
CARLOS ROBERTO MAGALHAES CARNEIRO	DIRETOR DE ENGENHARIA
FERNANDO TAVORA FILHO	DIRETOR DE FINANCAS
HENRIQUE JOSE DA ROCHA PINTO	DIRETOR DE OPERACOES
MANUEL ALVES DO VALE	DIRETOR DE ADMINISTRACAO

OBJETIVO

EXPLORAR INDUSTRIAL E COMERCIALMENTE OS PORTOS DO ESTADO DO RIO DE JANEIRO, BEM COMO EXERCER ATIVIDADES CORRELATAS.

COMPOSIÇÃO ACIONÁRIA

	PERCENT. CAP VOT	PERCENT. CAP TOT
UNIAO	98,132	98,132
PORTOBRAS	98,132	98,132
ESTADO	1,868	1,868
GOV. EST. RJ	1,868	1,868

PRINCIPAIS PRODUTOS E SERVIÇOS

	UNIDADE	1982	1983
GRANEIS SOLIDOS			
IMPORTACAO	TON	4.289.952	5.298.843
--EXPORTACAO	TON	11.722.652	11.765.168
--TOTAL	TON	16.012.604	17.064.011
GRANEIS LIQUIDOS			
-- IMPORTACAO	TON	21.576.701	21.654.592
--EXPORTACAO	TON	10.719.097	12.744.895
--TOTAL	TON	32.295.798	34.399.487
CARGA GERAL			
--IMPORTACAO	TON	521.536	395.810
-- EXPORTACAO	TON	1.670.675	2.782.652
-- TOTAL	TON	2.192.211	3.178.462
IMPORTACAO(TOTAL)	TON	26.388.189	27.349.245
EXPORTACAO(TOTAL)	TON	24.112.424	27.292.715
TOTAL	TON	50.500.613	54.641.960
MOVIMENTACAO DE NAVIOS		4.140	3.625

PESSOAL

	PROPRIO				CONTRATADO POR TERCEIROS E/OU SOB CONVENIOS			
	NUMERO EMPREGADOS		SALARIOS E ENCARGOS (CR$ 1.000)		NUMERO EMPREGADOS		SALARIOS E ENCARGOS (CR$ 1.000)	
	1982	1983	1982	1983	1982	1983	1982	1983
ADMINISTRACAO	853	869	1.855.262	716.951	0	129	0	100.233
OPERACAO	2.599	2.471	6.464.299	1.681.588	310	169	289.132	363.476
INVESTIMENTOS	0	0	0	0	0	0	0	0
TOTAL	**3.452**	**3.340**	**8.319.561**	**2.398.539**	**310**	**298**	**289.132**	**463.709**

PRINCIPAIS PARTICIPAÇÕES SOCIETÁRIAS

	PERCENT. CAP VOT	PERCENT. CAP TOT	CAPITAL (CR$ 1.000)	REF. PAGINA
EMBRAER - EMPRESA BRASILEIRA DE AERONAUTICA S.A.	0,000	0,010	25.608.865	132

DADOS DE BALANÇO (Cr$ 1.000)

ATIVO	1982	1983
ATIVO CIRCULANTE	5.706.234	16.257.037
DISPONIVEL	642.190	2.253.835
VALORES	436.598	573.488
ESTOQUES	67.297	87.170
OUTROS	4.560.149	13.342.544
REALIZAVEL A LONGO PRAZO	602.890	1.169.386
VALORES A RECEBER	476.085	864.206
OUTROS	126.805	305.180
ATIVO PERMANENTE	94.759.445	259.790.227
INVESTIMENTOS	92.469	240.571
PARTICIPACOES	92.115	236.346
OUTROS	354	4.225
ATIVO IMOBILIZADO	76.151.191	226.440.511
IMOBILIZACOES TECNICAS	79.627.842	236.183.872
(-) DEPRECIACOES, AMORT.	3.476.651	9.743.361
ATIVO DIFERIDO	18.515.785	33.109.145
TOTAL DO ATIVO	101.068.569	277.216.650

PASSIVO	1982	1983
PASSIVO CIRCULANTE	11.474.373	18.365.240
EMPREST/FINANC (MOEDA NAC.)	4.573.785	11.024.119
EMPREST/FINANC (MOEDA ESTR.)	38.509	3.864.234
FORNECEDORES/EMPREITEIROS	2.953.094	1.788.881
OUTROS	3.908.985	1.688.006
EXIGIVEL A LONGO PRAZO	64.427.469	194.278.286
EMPREST/FINANC (MOEDA NAC.)	22.628.526	52.416.265
EMPREST/FINANC (MOEDA ESTR.)	18.836.937	73.226.461
ADIANT. P/ AUMENTO CAPITAL	22.544.513	68.309.956
OUTROS	417.493	325.604
RESULT. EXERCICIOS FUTUROS	0	0
PATRIMONIO LIQUIDO	25.166.727	64.573.124
CAPITAL INTEGRALIZADO	7.752.709	15.332.031
RESERVAS	17.414.018	49.241.093
RESERVAS DE CAPITAL	17.319.593	48.998.168
RESERVAS DE AVALIACAO	0	0
RESERVAS DE LUCRO	94.425	242.317
LUCROS(PREJ.) ACUMULADOS	0	608
TOTAL DO PASSIVO	101.068.569	277.216.650

DEMONSTRAÇÃO DO RESULTADO (Cr$ 1.000)

	1982	1983
RECEITA BRUTA VENDAS SERVICOS	21.452.680	50.960.918
(-) DEDUCOES	8.032.247	8.553.826
(=) RECEITA LIQUIDA	13.420.433	42.407.092
(-) CUSTO MERCADORIAS SERVICOS	8.636.616	17.277.903
(=) LUCRO BRUTO	4.783.817	25.129.189
(-) DESPESAS OPERACIONAIS	18.805.008	56.803.214
(=) LUCRO (PREJ) OPERACIONAL	-14.021.191	-31.674.025
RESULTADO NAO OPERACIONAL	1.119.405	2.038.449
SALDO DA CONTA CORRECAO MONET	24.755.266	105.601.470
VARIACOES MONETARIAS	-13.347.463	-75.580.624
RESULTADO ANTES DO IR	-1.493.983	385.270
(-) PROVISOES PARA IR	0	0
(-) PARTICIP. E CONTRIB.	0	0
(=) LUCRO (PREJ) LIQ. EXERC.	-1.493.983	385.270

ÍNDICES

	1982	1983
LIQUIDEZ		
CORRENTE	0,50	0,89
GERAL	0,08	0,08
ENDIVIDAMENTO		
GERAL	0,75	0,77
LONGO PRAZO	0,64	0,70
EXTERNO	0,23	0,28
INTERNO	0,23	0,23
LUCRATIVIDADE		
MARGEM OPERACIONAL	-0,65	-0,62
MARGEM LIQUIDA	-0,07	0,01
RETORNO S/ATIVO OPER.	-0,14	-0,11
RETORNO S/CAP. PROPR.	-0,06	0,01
OUTROS INDICES		
IMOBILIZACAO CAP. PROPR.	3,77	4,02
QUOC. OCUP. (CR$ MILHOES)	22,06	67,80

INFORMAÇÕES COMPLEMENTARES

IDENTIFICAÇÃO

CIA. DOCAS DO MARANHAO - CODOMAR

DATA/ATO CRIACAO 28/12/1973 DECRETO 73725 DE 040374
DATA/ATO CONSTITUICAO 28/12/1973 ATA DA SESSAO PUBLICA
CGC - 06347892000188 TELEX - DDD - 098 FONE 222-2412
ENDERECO - RUA CEL COLARES MOREIRA, 561

SAO LUIS MA CEP - 65000

DIRETORIA

WASHINGTON DE OLIVEIRA VIEGAS	DIRETOR PRESIDENTE
BENEDITO SALIM DUAILIBE	DIRETOR
BENTO MOREIRA LIMA NETO	DIRETOR

OBJETIVO

ADMINISTRAR E EXPLORAR O PORTO DO ITAQUI, BEM COMO A CONSTRUCAO, ADMINISTRACAO E EXPLORACAO DE OUTRAS INSTALACOES PORTUARIAS NO ESTADO DO MARANHAO.

PRINCIPAIS PRODUTOS E SERVIÇOS

EM 1982 : - MOVIMENTACAO DE CEREAIS
-MOVIMENTACAO GERAL DE CARGA, PREPONDERANCIA DOS GRANEIS LIQUIDOS;
PAVIMENTOU-SE COM ASFALTO O CA15 NORTE E CONCLUIU-SE O RAMAL FERROVIARIO NO ITAQUI

COMPOSIÇÃO ACIONÁRIA

	PERCENT. CAP VOT	PERCENT. CAP TOT
UNIAO	99,860	99,860
PORTOBRAS	99,860	99,860
ESTADO	0,139	0,139
GOV. EST. MA	0,139	0,139
OUTROS	0,001	0,001

PESSOAL

	NUMERO EMPREGADOS		PROPRIO SALARIOS E ENCARGOS (CR$ 1.000)	
	1982	1983	1982	1983
ADMINISTRACAO	25	28	52.139	144.365
OPERACAO	85	86	55.055	121.572
INVESTIMENTOS	0	0	0	0
TOTAL	110	114	107.194	265.937

PRINCIPAIS PARTICIPAÇÕES SOCIETÁRIAS

DADOS DE BALANÇO (Cr$ 1.000)

ATIVO	1982	1983
ATIVO CIRCULANTE	122.744	316.691
DISPONIVEL	82.474	114.176
VALORES	39.603	200.475
ESTOQUES	667	2.040
OUTROS	0	0
REALIZAVEL A LONGO PRAZO	217.483	364.556
VALORES A RECEBER	216.782	363.752
OUTROS	701	804
ATIVO PERMANENTE	4.775.081	11.928.143
INVESTIMENTOS	2.637	7.120
PARTICIPACOES	2.637	7.120
OUTROS	0	0
ATIVO IMOBILIZADO	4.772.444	11.920.567
IMOBILIZACOES TECNICAS	5.506.377	14.184.543
(-) DEPRECIACOES, AMORT.	733.933	2.263.976
ATIVO DIFERIDO	0	456
TOTAL DO ATIVO	5.115.308	12.609.390

PASSIVO	1982	1983
PASSIVO CIRCULANTE	148.286	331.624
EMPREST/FINANC (MOEDA NAC.)	111.308	285.591
EMPREST/FINANC (MOEDA ESTR.)	0	0
FORNECEDORES/EMPREITEIROS	9.127	7.871
OUTROS	27.851	38.162
EXIGIVEL A LONGO PRAZO	1.126.584	2.604.984
EMPREST/FINANC (MOEDA NAC.)	222.615	285.591
EMPREST/FINANC (MOEDA ESTR.)	0	0
ADIANT. P/ AUMENTO CAPITAL	903.969	2.319.326
OUTROS	0	67
RESULT. EXERCICIOS FUTUROS	0	0
PATRIMONIO LIQUIDO	3.840.438	9.672.782
CAPITAL INTEGRALIZADO	1.644.612	3.252.443
RESERVAS	2.195.826	6.420.339
RESERVAS DE CAPITAL	2.195.826	6.601.306
RESERVAS DE AVALIACAO	0	0
RESERVAS DE LUCRO	0	0
LUCROS(PREJ.) ACUMULADOS	0	-180.967
TOTAL DO PASSIVO	5.115.308	12.609.390

DEMONSTRAÇÃO DO RESULTADO (Cr$ 1.000)

	1982	1983
RECEITA BRUTA VENDAS SERVICOS	296.331	640.214
(-) DEDUCOES	0	0
(=) RECEITA LIQUIDA	296.331	640.214
(-) CUSTO MERCADORIAS SERVICOS	274.016	557.313
(=) LUCRO BRUTO	22.315	82.901
(-) DESPESAS OPERACIONAIS	142.090	310.401
(=) LUCRO (PREJ) OPERACIONAL	-119.775	-227.500
RESULTADO NAO OPERACIONAL	69.637	149.936
SALDO DA CONTA CORRECAO MONET	423.417	1.341.326
VARIACOES MONETARIAS	-488.757	-1.442.689
RESULTADO ANTES DO IR	-115.478	-178.927
(-) PROVISOES PARA IR	0	0
(-) PARTICIP. E CONTRIB.	0	0
(=) LUCRO (PREJ) LIQ. EXERC.	-115.478	-178.927

ÍNDICES

	1982	1983
LIQUIDEZ		
CORRENTE	0,83	0,95
GERAL	0,27	0,23
ENDIVIDAMENTO		
GERAL	0,25	0,23
LONGO PRAZO	0,22	0,21
EXTERNO		
INTERNO	0,07	0,05
LUCRATIVIDADE		
MARGEM OPERACIONAL	-0,40	-0,36
MARGEM LIQUIDA	-0,39	-0,28
RETORNO S/ATIVO OPER.	-0,02	-0,02
RETORNO S/CAP.PROPR.	-0,03	-0,02
OUTROS INDICES		
IMOBILIZACAO CAP.PROPR.	1,24	1,23
QUOC. OCUP.(CR$ MILHOES)	43,39	104,57

INFORMAÇÕES COMPLEMENTARES

IDENTIFICAÇÃO

CIA. DOCAS DO PARA - CDP

DATA/ATO CRIACAO 10/02/1967 DEC.LEI N 155
DATA/ATO CONSTITUICAO 06/09/1967 DECRETO N 61300
CGC - 04933552000103 TELEX - DDD - 091 FONE 223-2055
ENDERECO - AV PRESIDENTE VARGAS, 41 COMERCIAL
2 ANDAR
BELEM PA CEP - 66000

DIRETORIA

CEL RAUL DA SILVA MOREIRA	DIRETOR PRESIDENTE
MARIA ORLANDINA MARTINS REGIS	DIRETORA ADM.FINANCEIRA
ENG LUCIANO PINTO DE MORAES	DIRET OBRAS CONS MANUT
ENG JOSE BARROS LEITE	DIRETOR DE TRAFEGO

OBJETIVO

ADMINISTRACAO E A EXPLORACAO COMERCIAL DOS PORTOS DE BELEM, SANTAREM, OBIDOS, ITAITUBA, ALTAMIRA, MARABA, BARCARENA, MACAPA, E DEMAIS INSTALACOES PORTUARIAS LOCALIZADAS NA AMAZONIA ORIENTAL QUE LHE FOREM INCORPORADAS

PRINCIPAIS PRODUTOS E SERVIÇOS

	UNIDADE	1982	1983
MOVIMENTACAO DE CARGA	TON	9.327.816	9.182.832
MOVIMENTACAO DE EMBARCACOES			
--CAIS DO PORTO	UNIDADE	4.573	4.129
--PONTE DE INFLAMAVEIS MIRAMAR	UNIDADE	484	672
--PORTO DE SANTAREM	UNIDADE	1.402	1.629

COMPOSIÇÃO ACIONÁRIA

	PERCENT. CAP VOT	PERCENT. CAP TOT
UNIAO	**100,000**	**100,000**
PORTOBRAS	100,000	100,000

PESSOAL

	PROPRIO				CONTRATADO POR TERCEIROS E/OU SOB CONVENIOS			
	NUMERO EMPREGADOS		SALARIOS E ENCARGOS (CR$ 1.000)		NUMERO EMPREGADOS		SALARIOS E ENCARGOS (CR$ 1.000)	
	1982	1983	1982	1983	1982	1983	1982	1983
ADMINISTRACAO	208	212	483.136	248.791	0	0	0	0
OPERACAO	312	307	300.969	1.182.904	1.463	38.565	354.547	520.118
INVESTIMENTOS	0	0	0	0	0	0	0	0
T O T A L	**520**	**519**	**784.105**	**1.431.695**	**1.463**	**38.565**	**354.547**	**520.118**

PRINCIPAIS PARTICIPAÇÕES SOCIETÁRIAS

DADOS DE BALANÇO (Cr$ 1.000)

ATIVO	1982	1983
ATIVO CIRCULANTE	416.064	1.725.525
DISPONIVEL	202.906	469.233
VALORES	113.633	230.246
ESTOQUES	7.960	23.988
OUTROS	91.565	1.002.058
REALIZAVEL A LONGO PRAZO	39.457	78.384
VALORES A RECEBER	10.777	22.611
OUTROS	28.680	55.773
ATIVO PERMANENTE	4.025.131	10.149.510
INVESTIMENTOS	21.579	55.367
PARTICIPACOES	21.579	55.367
OUTROS	0	0
ATIVO IMOBILIZADO	4.003.552	10.094.143
IMOBILIZACOES TECNICAS	5.530.380	14.349.894
(-) DEPRECIACOES, AMORT.	1.526.828	4.255.751
ATIVO DIFERIDO	0	0
TOTAL DO ATIVO	4.480.652	11.953.419

PASSIVO	1982	1983
PASSIVO CIRCULANTE	380.528	1.061.703
EMPREST/FINANC (MOEDA NAC.)	49.246	119.050
EMPREST/FINANC (MOEDA ESTR.)	0	0
FORNECEDORES/EMPREITEIROS	9.070	85.386
OUTROS	322.212	857.267
EXIGIVEL A LONGO PRAZO	1.213.495	3.027.809
EMPREST/FINANC (MOEDA NAC.)	89.941	111.998
EMPREST/FINANC (MOEDA ESTR.)	0	0
ADIANT. P/ AUMENTO CAPITAL	1.123.554	2.915.811
OUTROS	0	0
RESULT. EXERCICIOS FUTUROS	0	0
PATRIMONIO LIQUIDO	2.886.629	7.863.907
CAPITAL INTEGRALIZADO	735.254	1.454.063
RESERVAS	2.151.375	6.409.844
RESERVAS DE CAPITAL	2.151.375	5.952.412
RESERVAS DE AVALIACAO	0	0
RESERVAS DE LUCRO	0	43.221
LUCROS(PREJ.) ACUMULADOS	0	414.211
TOTAL DO PASSIVO	4.480.652	11.953.419

DEMONSTRAÇÃO DO RESULTADO (Cr$ 1.000)

	1982	1983
RECEITA BRUTA VENDAS SERVICOS	1.446.768	3.350.012
(-) DEDUCOES	0	0
(=) RECEITA LIQUIDA	1.446.768	3.350.012
(-) CUSTO MERCADORIAS SERVICOS	927.757	1.653.953
(=) LUCRO BRUTO	519.011	1.696.059
(-) DESPESAS OPERACIONAIS	1.337.783	1.484.538
(=) LUCRO (PREJ) OPERACIONAL	-818.772	211.521
RESULTADO NAO OPERACIONAL	322.920	773.378
SALDO DA CONTA CORRECAO MONET	461.807	1.721.823
VARIACOES MONETARIAS	-61.844	-1.662.307
RESULTADO ANTES DO IR	-95.889	1.044.415
(-) PROVISOES PARA IR	0	0
(-) PARTICIP. E CONTRIB.	0	180.000
(=) LUCRO (PREJ) LIQ. EXERC.	-95.889	864.415

ÍNDICES

	1982	1983
LIQUIDEZ		
CORRENTE	1,09	1,63
GERAL	0,29	0,44
ENDIVIDAMENTO		
GERAL	0,36	0,34
LONGO PRAZO	0,27	0,25
EXTERNO		
INTERNO	0,03	0,02
LUCRATIVIDADE		
MARGEM OPERACIONAL	-0,57	0,06
MARGEM LIQUIDA	-0,07	0,26
RETORNO S/ATIVO OPER.	-0,18	0,02
RETORNO S/CAP.PROPR.	-0,03	0,11
OUTROS INDICES		
IMOBILIZACAO CAP.PROPR.	1,39	1,29
QUOC. OCUP.(CR$ MILHOES)	7,70	19,45

INFORMAÇÕES COMPLEMENTARES

IDENTIFICAÇÃO

CIA. DOCAS DO CEARA - CDC

DATA/ATO CRIACAO 14/02/1963 LEI N 4213
DATA/ATO CONSTITUICAO 09/04/1965 ESCRITURA DE CONSTITUICAO
CGC - 07223670000116 TELEX - 01113 DDD - 085 FONE 224-2033
ENDERECO - PRACA AMIGOS DA MARINHA, SN
MUCURIPE
FORTALEZA CE CEP - 60000

DIRETORIA

LIVIO SILVA DE FRANCA	DIR PRESIDENTE
JOAQUIM ELLERY DINIZ	DIR ADMINISTRATIVO
CLAUDIO B MARINHO DE ANDRADE	DIR TECNICO

OBJETIVO

ADMINISTRAR E EXPLORAR OS PORTOS DE FORTALEZA E CAMOCIM, BEM COMO A CONSTRUCAO, ADMINISTRACAO E EXPLORACAO DE OUTRAS INSTALACOES PORTUARIAS NO ESTADO DO CEARA.

PRINCIPAIS PRODUTOS E SERVIÇOS

	UNIDADE	1982	1983
MOVIMENTACAO DE CARGA	TON	1.696.332	1.685.614

COMPOSIÇÃO ACIONÁRIA

	PERCENT. CAP VOT	PERCENT. CAP TOT
UNIAO	**97,630**	**97,630**
PORTOBRAS	97,630	97,630
ESTADO	**2,366**	**2,366**
BANDECE	2,366	2,366
MUNICIPIOS	**0,004**	**0,004**

PESSOAL

	NUMERO EMPREGADOS		PROPRIO SALARIOS E ENCARGOS (CR$ 1.000)	
	1982	1983	1982	1983
ADMINISTRACAO	285	307	466.094	756.450
OPERACAO	217	205	376.401	698.250
INVESTIMENTOS	0	0	0	0
T O T A L	**502**	**512**	**842.495**	**1.454.700**

PRINCIPAIS PARTICIPAÇÕES SOCIETÁRIAS

DADOS DE BALANÇO (Cr$ 1.000)

ATIVO	1982	1983
ATIVO CIRCULANTE	364.834	458.560
DISPONIVEL	74.150	151.263
VALORES	49.502	243.085
ESTOQUES	2.726	6.567
OUTROS	238.456	57.645
REALIZAVEL A LONGO PRAZO	95.817	1.223.576
VALORES A RECEBER	1.130	2.366
OUTROS	94.687	1.221.210
ATIVO PERMANENTE	5.290.588	14.689.445
INVESTIMENTOS	368	943
PARTICIPACOES	0	0
OUTROS	368	943
ATIVO IMOBILIZADO	5.290.220	14.688.502
IMOBILIZACOES TECNICAS	6.058.480	17.043.128
(-) DEPRECIACOES, AMORT.	768.260	2.354.626
ATIVO DIFERIDO	0	0
TOTAL DO ATIVO	5.751.239	16.371.581

PASSIVO	1982	1983
PASSIVO CIRCULANTE	403.033	1.021.825
EMPREST/FINANC (MOEDA NAC.)	212.257	244.215
EMPREST/FINANC (MOEDA ESTR.)	0	0
FORNECEDORES/EMPREITEIROS	10.355	7.152
OUTROS	180.421	770.458
EXIGIVEL A LONGO PRAZO	2.189.403	7.007.878
EMPREST/FINANC (MOEDA NAC.)	226.693	251.164
EMPREST/FINANC (MOEDA ESTR.)	0	0
ADIANT. P/ AUMENTO CAPITAL	1.953.142	6.689.651
OUTROS	9.568	67.063
RESULT. EXERCICIOS FUTUROS	0	0
PATRIMONIO LIQUIDO	3.158.803	8.341.878
CAPITAL INTEGRALIZADO	1.023.335	2.023.783
RESERVAS	2.135.468	6.318.095
RESERVAS DE CAPITAL	2.135.468	6.081.035
RESERVAS DE AVALIACAO	0	0
RESERVAS DE LUCRO	0	15.119
LUCROS(PREJ.) ACUMULADOS	0	221.941
TOTAL DO PASSIVO	5.751.239	16.371.581

DEMONSTRAÇÃO DO RESULTADO (Cr$ 1.000)

	1982	1983
RECEITA BRUTA VENDAS SERVICOS	1.248.022	3.274.891
(-) DEDUCOES	0	0
(=) RECEITA LIQUIDA	1.248.022	3.274.891
(-) CUSTO MERCADORIAS SERVICOS	745.249	1.682.158
(=) LUCRO BRUTO	502.773	1.592.733
(-) DESPESAS OPERACIONAIS	629.834	1.466.394
(=) LUCRO (PREJ) OPERACIONAL	-127.061	126.339
RESULTADO NAO OPERACIONAL	-51.024	76.098
SALDO DA CONTA CORRECAO MONET	758.099	3.858.202
VARIACOES MONETARIAS	-846.663	-3.703.258
RESULTADO ANTES DO IR	-266.649	357.381
(-) PROVISOES PARA IR	0	0
(-) PARTICIP. E CONTRIB.	0	55.000
(=) LUCRO (PREJ) LIQ. EXERC.	-266.649	302.381

ÍNDICES

	1982	1983
LIQUIDEZ		
CORRENTE	0,91	0,45
GERAL	0,18	0,21
ENDIVIDAMENTO		
GERAL	0,45	0,49
LONGO PRAZO	0,38	0,43
EXTERNO		
INTERNO	0,08	0,03
LUCRATIVIDADE		
MARGEM OPERACIONAL	-0,10	0,04
MARGEM LIQUIDA	-0,21	0,09
RETORNO S/ATIVO OPER.	-0,02	0,01
RETORNO S/CAP.PROPR.	-0,08	0,04
OUTROS INDICES		
IMOBILIZACAO CAP.PROPR.	1,67	1,76
QUOC. OCUP. (CR$ MILHOES)	10,54	28,69

INFORMAÇÕES COMPLEMENTARES

IDENTIFICAÇÃO

CIA. DAS DOCAS DO ESTADO DA BAHIA - CODEBA

DATA/ATO CRIACAO 17/02/1977 ATA DA SESSAO PUB DE CONST

CGC - 14372148000161 TELEX - 01110 DDD - 071 FONE 243-5066
ENDERECO - AV DA FRANCA EST MARITIMA DE PASSAGEIR, SN
1 ANDAR COMERCIO
SALVADOR BA CEP - 40000

DIRETORIA

MARIO ANTENOR DE CARVALHO MURICY	DIRETOR PRESIDENTE
JOAO DOS SANTOS NERY	DIRETOR FINANCEIRO
GABY SIMOES DOS SANTOS	DIRETOR DE ENG E OPER
OSVALDO CAMPOS MAGALHAES	DIRETOR ADMINISTRATIVO

OBJETIVO

ADMINISTRAR E EXPLORAR OS PORTOS DE SALVADOR, MALHADO E ARATU, BEM COMO A CONSTRUCAO, ADMINISTRACAO E EXPLORACAO DE OUTRAS INSTALACOES PORTUARIAS NO ESTADO DA BAHIA

PRINCIPAIS PRODUTOS E SERVIÇOS

	UNIDADE	1982	1983
CARGA MOVIMENTADA			
--PORTO DE SALVADOR	TON	1.205.553	1.375.053
--PORTO MALHADO	TON	538.901	551.062
--PORTO DE ARATU	TON	1.393.916	1.422.863
--TERMINAIS PRIVATIVOS	TON	7.813.110	8.612.161

COMPOSIÇÃO ACIONÁRIA

	PERCENT. CAP VOT	PERCENT. CAP TOT
UNIAO	**79,495**	**79,495**
PORTOBRAS	79,495	79,495
ESTADO	**20,505**	**20,505**
GOV. EST. BA	20,505	20,505

PESSOAL

	PROPRIO				CONTRATADO POR TERCEIROS E/OU SOB CONVENIOS			
	NUMERO EMPREGADOS		SALARIOS E ENCARGOS (CR$ 1.000)		NUMERO EMPREGADOS		SALARIOS E ENCARGOS (CR$ 1.000)	
	1982	1983	1982	1983	1982	1983	1982	1983
ADMINISTRACAO	216	216	521.432	1.216.666	0	0	0	0
OPERACAO	991	972	1.571.650	3.756.646	301	322	112.361	302.342
INVESTIMENTOS	11	9	18.273	38.581	0	0	0	0
TOTAL	**1.218**	**1.197**	**2.111.355**	**5.011.893**	**301**	**322**	**112.361**	**302.342**

PRINCIPAIS PARTICIPAÇÕES SOCIETÁRIAS

DADOS DE BALANÇO (Cr$ 1.000)

ATIVO	1982	1983
ATIVO CIRCULANTE	1.119.200	3.092.136
DISPONIVEL	661.777	2.026.518
VALORES	322.063	721.254
ESTOQUES	86.700	228.893
OUTROS	48.660	115.471
REALIZAVEL A LONGO PRAZO	22.454	31.954
VALORES A RECEBER	21.640	23.777
OUTROS	814	8.177
ATIVO PERMANENTE	21.926.377	59.511.416
INVESTIMENTOS	5.124	13.147
PARTICIPACOES	0	0
OUTROS	5.124	13.147
ATIVO IMOBILIZADO	20.755.360	56.761.268
IMOBILIZACOES TECNICAS	23.279.436	65.273.055
(-) DEPRECIACOES, AMORT.	2.524.076	8.511.787
ATIVO DIFERIDO	1.165.893	2.737.001
TOTAL DO ATIVO	23.068.031	62.635.506

PASSIVO	1982	1983
PASSIVO CIRCULANTE	1.671.296	3.965.130
EMPREST/FINANC (MOEDA NAC.)	839.299	1.539.104
EMPREST/FINANC (MOEDA ESTR.)	222.801	803.720
FORNECEDORES/EMPREITEIROS	127.563	494.942
OUTROS	481.633	1.127.364
EXIGIVEL A LONGO PRAZO	14.011.130	39.639.128
EMPREST/FINANC (MOEDA NAC.)	4.685.195	11.166.424
EMPREST/FINANC (MOEDA ESTR.)	1.603.180	4.967.749
ADIANT. P/ AUMENTO CAPITAL	7.722.755	23.504.955
OUTROS	0	0
RESULT. EXERCICIOS FUTUROS	0	0
PATRIMONIO LIQUIDO	7.385.605	19.031.248
CAPITAL INTEGRALIZADO	4.202.910	8.292.576
RESERVAS	3.182.695	10.738.672
RESERVAS DE CAPITAL	4.089.666	12.984.412
RESERVAS DE AVALIACAO	0	0
RESERVAS DE LUCRO	0	0
LUCROS(PREJ.) ACUMULADOS	-906.971	-2.245.740
TOTAL DO PASSIVO	23.068.031	62.635.506

DEMONSTRAÇÃO DO RESULTADO (Cr$ 1.000)

	1982	1983
RECEITA BRUTA VENDAS SERVICOS	3.857.568	9.299.471
(-) DEDUCOES	81.918	0
(=) RECEITA LIQUIDA	3.775.650	9.299.471
(-) CUSTO MERCADORIAS SERVICOS	3.253.198	7.639.127
(=) LUCRO BRUTO	522.452	1.660.344
(-) DESPESAS OPERACIONAIS	1.022.078	2.266.858
(=) LUCRO (PREJ) OPERACIONAL	-499.626	-606.514
RESULTADO NAO OPERACIONAL	280.147	608.616
SALDO DA CONTA CORRECAO MONET	7.104.034	24.140.745
VARIACOES MONETARIAS	-7.178.852	-24.239.219
RESULTADO ANTES DO IR	-294.297	-96.372
(-) PROVISOES PARA IR	0	0
(-) PARTICIP. E CONTRIB.	0	0
(=) LUCRO (PREJ) LIQ. EXERC.	-294.297	-96.372

ÍNDICES

	1982	1983
LIQUIDEZ		
CORRENTE	0,67	0,78
GERAL	0,07	0,07
ENDIVIDAMENTO		
GERAL	0,68	0,70
LONGO PRAZO	0,61	0,63
EXTERNO	0,08	0,09
INTERNO	0,24	0,20
LUCRATIVIDADE		
MARGEM OPERACIONAL	-0,13	-0,07
MARGEM LIQUIDA	-0,08	-0,01
RETORNO S/ATIVO OPER.	-0,02	-0,01
RETORNO S/CAP.PROPR.	-0,04	-0,01
OUTROS INDICES		
IMOBILIZACAO CAP.PROPR.	2,97	3,13
QUOC. OCUP. (CR$ MILHOES)	17,04	47,42

INFORMAÇÕES COMPLEMENTARES

IDENTIFICAÇÃO

CIA. DOCAS DO RIO GRANDE DO NORTE - CODERN

DATA/ATO CRIACAO 03/02/1970 DECRETO 66154

CGC - 34040345000190 TELEX - 02114 DDD - 084 FONE 222-3774
ENDERECO - AV ENG HILDEBRANDO DE GOIS, 220
CASA RIBEIRA
NATAL RN CEP -

DIRETORIA

MAURICIO BAILLY DE SA PEIXOTO	DIRETOR - PRESIDENTE
LUIZ NUNES PORTELLA	DIRETOR DE ADM E FINANCAS
MARCOS EUSTORGIO WANDERLEY	DIRETOR DE ENGENHARIA

OBJETIVO

ADMINISTRACAO E EXPLORACAO COMERCIAL DO TERMINAL SALINEIRO DE ARE
A BRANCA DO PORTO DE NATAL E DEMAIS INSTALACOES PORTUARIAS LOCALI
ZADAS NO ESTADO DO RIO GRANDE DO NORTE QUE LHE FOREM INCORPORADAS

PRINCIPAIS PRODUTOS E SERVIÇOS

	UNIDADE	1982	1983
TRANSFERENCIA SAL A GRANEL	TON	1.577.984	1.827.530
EMBARQUE SAL A GRANEL	TON	1.591.626	1.776.200
OPERACOES EMBARQUE(NAVIOS)	UNIDADE	190	181

COMPOSIÇÃO ACIONÁRIA

	PERCENT. CAP VOT	PERCENT. CAP TOT
UNIAO	**99,980**	**99,980**
PORTOBRAS	99,980	99,980
OUTROS	**0,020**	**0,020**

PESSOAL

	NUMERO EMPREGADOS 1982	1983	PROPRIO SALARIOS E ENCARGOS (CR$ 1.000) 1982	1983
ADMINISTRACAO	117	174	207.040	619.423
OPERACAO	308	312	558.135	1.189.747
INVESTIMENTOS	0	0	0	0
T O T A L	**425**	**486**	**765.175**	**1.809.170**

PRINCIPAIS PARTICIPAÇÕES SOCIETÁRIAS

DADOS DE BALANÇO (Cr$ 1.000)

ATIVO	1982	1983
ATIVO CIRCULANTE	842.525	2.332.611
DISPONIVEL	289.243	896.278
VALORES	327.681	1.021.611
ESTOQUES	143.828	365.613
OUTROS	81.773	49.109
REALIZAVEL A LONGO PRAZO	742	1.458
VALORES A RECEBER	0	0
OUTROS	742	1.458
ATIVO PERMANENTE	7.237.793	20.077.201
INVESTIMENTOS	2.886	7.404
PARTICIPACOES	1.037	2.660
OUTROS	1.849	4.744
ATIVO IMOBILIZADO	7.234.907	20.069.797
IMOBILIZACOES TECNICAS	10.598.031	29.836.257
(-) DEPRECIACOES, AMORT.	3.363.124	9.766.460
ATIVO DIFERIDO	0	0
TOTAL DO ATIVO	8.081.060	22.411.270

PASSIVO	1982	1983
PASSIVO CIRCULANTE	686.992	1.642.338
EMPREST/FINANC (MOEDA NAC.)	245.648	630.280
EMPREST/FINANC (MOEDA ESTR.)	0	0
FORNECEDORES/EMPREITEIROS	45.719	227.335
OUTROS	395.625	784.723
EXIGIVEL A LONGO PRAZO	2.947.816	9.277.938
EMPREST/FINANC (MOEDA NAC.)	597.729	903.366
EMPREST/FINANC (MOEDA ESTR.)	0	0
ADIANT. P/ AUMENTO CAPITAL	2.350.087	8.374.572
OUTROS	0	0
RESULT. EXERCICIOS FUTUROS	0	0
PATRIMONIO LIQUIDO	4.446.252	11.490.994
CAPITAL INTEGRALIZADO	2.347.815	4.643.121
RESERVAS	2.098.437	6.847.873
RESERVAS DE CAPITAL	2.295.306	7.270.141
RESERVAS DE AVALIACAO	0	0
RESERVAS DE LUCRO	0	0
LUCROS(PREJ.) ACUMULADOS	-196.869	-422.268
TOTAL DO PASSIVO	8.081.060	22.411.270

DEMONSTRAÇÃO DO RESULTADO (Cr$ 1.000)

	1982	1983
RECEITA BRUTA VENDAS SERVICOS	1.850.068	5.057.926
(-) DEDUCOES	0	0
(=) RECEITA LIQUIDA	1.850.068	5.057.926
(-) CUSTO MERCADORIAS SERVICOS	1.637.170	4.502.866
(=) LUCRO BRUTO	212.898	555.060
(-) DESPESAS OPERACIONAIS	313.401	861.027
(=) LUCRO (PREJ) OPERACIONAL	-100.503	-305.967
RESULTADO NAO OPERACIONAL	97.347	745.216
SALDO DA CONTA CORRECAO MONET	1.352.712	4.655.216
VARIACOES MONETARIAS	-1.525.890	-5.514.199
RESULTADO ANTES DO IR	-176.334	-419.734
(-) PROVISOES PARA IR	0	0
(-) PARTICIP. E CONTRIB.	0	0
(=) LUCRO (PREJ) LIQ. EXERC.	-176.334	-419.734

ÍNDICES

	1982	1983
LIQUIDEZ		
CORRENTE	1,23	1,42
GERAL	0,23	0,21
ENDIVIDAMENTO		
GERAL	0,45	0,49
LONGO PRAZO	0,36	0,41
EXTERNO		
INTERNO	0,10	0,07
LUCRATIVIDADE		
MARGEM OPERACIONAL	-0,05	-0,06
MARGEM LIQUIDA	-0,10	-0,08
RETORNO S/ATIVO OPER.	-0,01	-0,01
RETORNO S/CAP.PROPR.	-0,04	-0,04
OUTROS INDICES		
IMOBILIZACAO CAP.PROPR.	1,63	1,75
QUOC. OCUP. (CR$ MILHOES)	17,02	41,30

INFORMAÇÕES COMPLEMENTARES

IDENTIFICAÇÃO

CIA. DOCAS DO ESPIRITO SANTO - CODESA

DATA/ATO CRIACAO 21/02/1983 EXTRAORDINARIA
DATA/ATO CONSTITUICAO 09/09/1982 DECRETO NR 87560
CGC - 27316538000166 TELEX - 02118 DDD - 027 FONE 223-0459
ENDERECO - AV GETULIO VARGAS, 556
SOBRELOJA CENTRO
VITORIA ES CEP - 29000

DIRETORIA

GERARDUS MARIA FRANCISCUS ZAEYEN	DIRETOR PRESIDENTE
DHALMO MONTEIRO DE ALMEIDA	AREA FINANCEIRA
MAXIMO BORGO FILHO	DIRETOR ENG/OPERACOES
WALTER DE PRA	DIRETOR AREA ADMINISTRATI

OBJETIVO

ADMINISTRACAO E EXPLORACAO COMERCIAL DOS PORTOS DE VITORIA, CAPUA BA, BARRA DO RIACHO E DEMAIS INSTALACOES PORTUARIAS LOCALIZADAS NO ESTADO DO ESP. SANTO QUE LHEFOREM INCORPORADAS

PRINCIPAIS PRODUTOS E SERVIÇOS

ADMINISTRACAO E EXPLORACAO PORTUARIA

COMPOSIÇÃO ACIONÁRIA

	PERCENT. CAP VOT	PERCENT. CAP TOT
UNIAO	93,106	93,106
PORTOBRAS	90,259	90,259
CVRD	2,847	2,847
OUTROS	6,894	6,894

PESSOAL

	P R O P R I O				CONTRATADO POR TERCEIROS E/OU SOB CONVENIOS			
	NUMERO EMPREGADOS		SALARIOS E ENCARGOS (CR$ 1.000)		NUMERO EMPREGADOS		SALARIOS E ENCARGOS (CR$ 1.000)	
	1982	1983	1982	1983	1982	1983	1982	1983
ADMINISTRACAO	4	475	11.316	1.681.100	0	0	0	0
OPERACAO	0	719	0	2.712.900	0	502	0	729.014
INVESTIMENTOS	0	0	0	0	0	0	0	0
T O T A L	4	1.194	11.316	4.394.000	0	502	0	729.014

PRINCIPAIS PARTICIPAÇÕES SOCIETÁRIAS

DADOS DE BALANÇO (Cr$ 1.000)

ATIVO	1982	1983
ATIVO CIRCULANTE	21.524	1.444.984
DISPONIVEL	13.491	119.634
VALORES	221	1.092.109
ESTOQUES	0	181.358
OUTROS	7.812	51.883
REALIZAVEL A LONGO PRAZO	0	93.062
VALORES A RECEBER	0	73.397
OUTROS	0	19.665
ATIVO PERMANENTE	7.359.261	29.491.059
INVESTIMENTOS	4.289	11.627
PARTICIPACOES	0	0
OUTROS	4.289	11.627
ATIVO IMOBILIZADO	7.354.972	29.461.709
IMOBILIZACOES TECNICAS	7.641.241	30.658.867
(-) DEPRECIACOES, AMORT.	286.269	1.197.158
ATIVO DIFERIDO	0	17.723
TOTAL DO ATIVO	7.380.785	31.029.105

PASSIVO	1982	1983
PASSIVO CIRCULANTE	468.977	2.320.540
EMPREST/FINANC (MOEDA NAC.)	466.525	1.197.006
EMPREST/FINANC (MOEDA ESTR.)	0	0
FORNECEDORES/EMPREITEIROS	0	174.561
OUTROS	2.452	948.973
EXIGIVEL A LONGO PRAZO	3.615.580	9.323.380
EMPREST/FINANC (MOEDA NAC.)	3.615.580	8.079.805
EMPREST/FINANC (MOEDA ESTR.)	0	0
ADIANT. P/ AUMENTO CAPITAL	0	787.880
OUTROS	0	455.695
RESULT. EXERCICIOS FUTUROS	0	0
PATRIMONIO LIQUIDO	3.296.228	19.385.185
CAPITAL INTEGRALIZADO	1.149.473	9.094.762
RESERVAS	2.146.755	10.290.423
RESERVAS DE CAPITAL	2.919.566	12.241.979
RESERVAS DE AVALIACAO	0	0
RESERVAS DE LUCRO	0	0
LUCROS(PREJ.) ACUMULADOS	-772.811	-1.951.556
TOTAL DO PASSIVO	7.380.785	31.029.105

DEMONSTRAÇÃO DO RESULTADO (Cr$ 1.000)

	1982	1983
RECEITA BRUTA VENDAS SERVICOS	0	7.376.070
(-) DEDUCOES	0	0
(=) RECEITA LIQUIDA	0	7.376.070
(-) CUSTO MERCADORIAS SERVICOS	0	5.145.952
(=) LUCRO BRUTO	0	2.230.118
(-) DESPESAS OPERACIONAIS	0	2.491.798
(=) LUCRO (PREJ) OPERACIONAL	0	-261.680
RESULTADO NAO OPERACIONAL	-2.991.660	130.512
SALDO DA CONTA CORRECAO MONET	2.885.309	6.456.473
VARIACOES MONETARIAS	0	-6.293.992
RESULTADO ANTES DO IR	-106.351	31.313
(-) PROVISOES PARA IR	0	0
(-) PARTICIP. E CONTRIB.	0	0
(=) LUCRO (PREJ) LIQ. EXERC.	-106.351	31.313

ÍNDICES

	1982	1983
LIQUIDEZ		
CORRENTE	0,05	0,62
GERAL	0,01	0,13
ENDIVIDAMENTO		
GERAL	0,55	0,38
LONGO PRAZO	0,49	0,30
EXTERNO		
INTERNO	0,55	0,30
LUCRATIVIDADE		
MARGEM OPERACIONAL		-0,04
MARGEM LIQUIDA	0,00	0,00
RETORNO S/ATIVO OPER.		-0,01
RETORNO S/CAP.PROPR.	-0,03	0,00
OUTROS INDICES		
IMOBILIZACAO CAP.PROPR.	2,23	1,52
QUOC. OCUP.(CR$ MILHOES)	838,74	24,67

INFORMAÇÕES COMPLEMENTARES

IDENTIFICAÇÃO

CIA. DE NAVEGACAO LLOYD BRASILEIRO - LLOYDBRAS

DATA/ATO CRIACAO 21/11/1966 DECRETO LEI N 67
DATA/ATO CONSTITUICAO 02/01/1967 SESSAO PUBLICA
CGC - 33630120000121 TELEX - 23364 DDD - 021 FONE 283-0717
ENDERECO - RUA DO ROSARIO, 1
CENTRO
RIO DE JANEIRO RJ CEP - 20041

DIRETORIA

ROBERTO ARIEIRA	DIRETOR PRESIDENTE
MARIO JOSE NASCIMENTO VALENTIN	DIRETOR ADM E FINANCEIRO
MIGUEL MARIO BIANCO MASELLA	DIRETOR DE CONTROLE
GILBERTO AMARY ACHE PILLAR	DIRETOR COMERC E DE TRAF

OBJETIVO

EXPLORAR O TRANSPORTE MARITIMO DE CARGA E DE PASSAGEIROS

PRINCIPAIS PRODUTOS E SERVIÇOS

	UNIDADE	1982	1983
CARGA GERAL TRANSPORTADA (LONGO CURSO E CABOTAGEM	MIL TON	1.471	1.354
GRANEIS TRANSPORTADOS	MIL TON	5.482	4.164
FROTA	TPB	655.248	630.109
NAVIOS DIVERSOS TIPOS	UNIDADE	46	44
--LINERS	UNIDADE	9	9
--MINI-LINERS	UNIDADE	5	5
--SD-14 E 15	UNIDADE	14	13
--CARGUEIROS	UNIDADE	2	1
--FRIGORIFICOS	UNIDADE	2	2
--ROLL ON/ROLL OFF	UNIDADE	3	3
--GRANELEIROS	UNIDADE	4	4
--PORTA CONTAINERS	UNIDADE	5	5
--SEMI-CONTAINERS	UNIDADE	2	2

COMPOSIÇÃO ACIONÁRIA

	PERCENT. CAP VOT	PERCENT. CAP TOT
UNIAO	99,691	99,691
UNIAO FEDERAL	99,691	99,691
OUTROS	0,309	0,309

PESSOAL

	NUMERO EMPREGADOS 1982	1983	PROPRIO SALARIOS E ENCARGOS (CR$ 1.000) 1982	1983
ADMINISTRACAO	538	719	3.653.878	6.473.200
OPERACAO	2.137	2.012	7.092.822	14.617.600
INVESTIMENTOS	0	0	0	0
TOTAL	2.675	2.731	10.746.700	21.090.800

PRINCIPAIS PARTICIPAÇÕES SOCIETÁRIAS

	PERCENT. CAP VOT	PERCENT. CAP TOT	CAPITAL (CR$ 1.000)	REF. PAGINA
LLOYD LIBRA NAVEGACAO S.A.	50,000	50,000		
GRANINTER - TRANSPORTES MARITIMOS DE GRANEIS S/A	48,999	48,999		
CIA. DE NAVEGACAO DA AMAZONIA	17,617	33,288		
CIA. DE TRANSPORTES INTEGRADOS LLOYDBRATI	30,581	30,581		
EMPRESA BRASILEIRA DE REPAROS NAVAIS S.A.	16,332	16,332		
CIA. BRASILEIRA DE ENTREPOSTOS E COMERCIO - COBEC	1,266	1,266		

DADOS DE BALANÇO (Cr$ 1.000)

ATIVO	1982	1983
ATIVO CIRCULANTE	16.964.053	67.297.451
DISPONIVEL	2.168.114	15.196.258
VALORES	10.297.593	36.772.272
ESTOQUES	2.169.719	7.041.367
OUTROS	2.328.627	8.287.554
REALIZAVEL A LONGO PRAZO	2.276.021	7.986.899
VALORES A RECEBER	1.757.807	7.065.663
OUTROS	518.214	921.236
ATIVO PERMANENTE	92.162.478	240.943.093
INVESTIMENTOS	2.606.648	6.553.947
PARTICIPACOES	2.578.557	6.481.872
OUTROS	28.091	72.075
ATIVO IMOBILIZADO	89.385.543	234.063.219
IMOBILIZACOES TECNICAS	124.791.417	333.295.714
(-) DEPRECIACOES, AMORT.	35.405.874	99.232.495
ATIVO DIFERIDO	170.287	325.927
TOTAL DO ATIVO	111.402.552	316.227.443

PASSIVO	1982	1983
PASSIVO CIRCULANTE	20.784.475	99.131.344
EMPREST/FINANC (MOEDA NAC.)	0	0
EMPREST/FINANC (MOEDA ESTR.)	10.314.495	63.603.103
FORNECEDORES/EMPREITEIROS	1.506.438	5.085.085
OUTROS	8.963.542	30.443.156
EXIGIVEL A LONGO PRAZO	58.876.530	200.319.460
EMPREST/FINANC (MOEDA NAC.)	0	0
EMPREST/FINANC (MOEDA ESTR.)	57.090.731	194.154.663
ADIANT. P/ AUMENTO CAPITAL	0	0
OUTROS	1.785.799	6.164.797
RESULT. EXERCICIOS FUTUROS	3.198.441	14.825.467
PATRIMONIO LIQUIDO	28.543.106	1.951.172
CAPITAL INTEGRALIZADO	11.366.756	23.708.824
RESERVAS	17.176.350	-21.757.652
RESERVAS DE CAPITAL	10.991.491	37.167.102
RESERVAS DE AVALIACAO	0	0
RESERVAS DE LUCRO	4.135.592	0
LUCROS(PREJ.) ACUMULADOS	2.049.267	-58.924.754
TOTAL DO PASSIVO	111.402.552	316.227.443

DEMONSTRAÇÃO DO RESULTADO (Cr$ 1.000)

	1982	1983
RECEITA BRUTA VENDAS SERVICOS	60.292.542	157.787.418
(-) DEDUCOES	1.190.595	3.056.696
(=) RECEITA LIQUIDA	59.101.947	154.730.722
(-) CUSTO MERCADORIAS SERVICOS	56.367.474	136.335.887
(=) LUCRO BRUTO	2.734.473	18.394.835
(-) DESPESAS OPERACIONAIS	3.794.613	3.846.578
(=) LUCRO (PREJ) OPERACIONAL	-1.060.140	14.548.257
RESULTADO NAO OPERACIONAL	692.432	-39.389
SALDO DA CONTA CORRECAO MONET	29.022.714	95.815.642
VARIACOES MONETARIAS	-32.141.092	-182.278.291
RESULTADO ANTES DO IR	-3.486.086	-71.953.781
(-) PROVISOES PARA IR	-81.616	0
(-) PARTICIP. E CONTRIB.	0	0
(=) LUCRO (PREJ) LIQ. EXERC.	-3.404.470	-71.953.781

ÍNDICES

	1982	1983
LIQUIDEZ		
CORRENTE	0,82	0,68
GERAL	0,24	0,25
ENDIVIDAMENTO		
GERAL	0,72	0,95
LONGO PRAZO	0,53	0,63
EXTERNO	0,61	0,82
INTERNO		
LUCRATIVIDADE		
MARGEM OPERACIONAL	-0,02	0,09
MARGEM LIQUIDA	-0,06	-0,46
RETORNO S/ATIVO OPER.	-0,01	0,05
RETORNO S/CAP.PROPR.	-0,12	-36,88
OUTROS INDICES		
IMOBILIZACAO CAP.PROPR.	3,23	123,49
QUOC. OCUP.(CR$ MILHOES)	33,42	85,71

INFORMAÇÕES COMPLEMENTARES

IDENTIFICAÇÃO

EMPRESA DE NAVEGACAO DA AMAZONIA S.A. - ENASA

DATA/ATO CRIACAO 10/02/1967 DEC LEI 155
DATA/ATO CONSTITUICAO 06/09/1967 DEC 61301
CGC - 00049325470001 TELEX - 01311 DDD - 091 FONE 223-3011
ENDERECO - AVENIDA PRESIDENTE VARGAS, 41
CENTRO
BELEM PA CEP - 66000

DIRETORIA

EUGENIO MARQUES RODRIGUES FRAZAO	DIRETOR PRESIDENTE
ALFREDO CARVALHO DOS SANTOS	DIRETOR ADM E FINANCEIRO
VITORIO TAKESHI EGASHIRA	DIRETOR INDUSTRIAL
RUBENS VIEIRA SIMOES	DIRETOR DE NAVEGACAO

OBJETIVO

EXPLORAR O TRANSPORTE AQUAVIARIO, DE QUALQUER NATUREZA OU PORTE OBSERVADOS AS DISPOSICOES LEGAIS E NORMATIVAS PERTINENTES, BEM COMO A CONSTRUCAO E REPARACAO NAVAL E OUTRAS ATIVIDADES CORRELATAS

PRINCIPAIS PRODUTOS E SERVIÇOS

	UNIDADE	1982	1983
VIAGENS	UNIDADE	726	698
CARGA TRANSPORTADA	TON	166.645	151.900
PASSAGEIROS TRANSPORTADOS	UNIDADE	182.745	236.897
-LINHAS COMERCIAIS	UNIDADE	92.905	113.938
- ILHA DE MARAJO	UNIDADE	90.730	122.959
TRAVESSIA MANAUS/CAREIRO			
-- VEICULOS DIVERSOS	UNIDADE	45.229	
-- PEDESTRE	UNIDADE	254.259	

COMPOSIÇÃO ACIONÁRIA

	PERCENT. CAP VOT	PERCENT. CAP TOT
UNIAO	**100,000**	**100,000**
UNIAO FEDERAL	100,000	100,000

PESSOAL

	PROPRIO NUMERO EMPREGADOS 1982	1983	PROPRIO SALARIOS E ENCARGOS (CR$ 1.000) 1982	1983
ADMINISTRACAO	232	232	150.839	416.000
OPERACAO	294	297	554.016	1.032.700
INVESTIMENTOS	0	0	0	0
T O T A L	**526**	**529**	**704.855**	**1.448.700**

PRINCIPAIS PARTICIPAÇÕES SOCIETÁRIAS

DADOS DE BALANÇO (Cr$ 1.000)

ATIVO	1982	1983
ATIVO CIRCULANTE	418.985	646.518
DISPONIVEL	59.791	120.498
VALORES	180.036	367.974
ESTOQUES	179.158	157.766
OUTROS	0	280
REALIZAVEL A LONGO PRAZO	18.521	20.329
VALORES A RECEBER	18.521	20.329
OUTROS	0	0
ATIVO PERMANENTE	6.061.856	13.232.274
INVESTIMENTOS	934	2.396
PARTICIPACOES	934	2.396
OUTROS	0	0
ATIVO IMOBILIZADO	6.060.922	13.229.878
IMOBILIZACOES TECNICAS	8.004.298	18.454.575
(-) DEPRECIACOES, AMORT.	1.943.376	5.224.697
ATIVO DIFERIDO	0	0
TOTAL DO ATIVO	6.499.362	13.899.121

PASSIVO	1982	1983
PASSIVO CIRCULANTE	259.969	471.364
EMPREST/FINANC (MOEDA NAC.)	0	0
EMPREST/FINANC (MOEDA ESTR.)	0	0
FORNECEDORES/EMPREITEIROS	155.003	228.018
OUTROS	104.966	243.346
EXIGIVEL A LONGO PRAZO	2.133.256	1.187.311
EMPREST/FINANC (MOEDA NAC.)	2.119.790	1.173.352
EMPREST/FINANC (MOEDA ESTR.)	0	0
ADIANT. P/ AUMENTO CAPITAL	0	0
OUTROS	13.466	13.959
RESULT. EXERCICIOS FUTUROS	0	0
PATRIMONIO LIQUIDO	4.106.137	12.240.446
CAPITAL INTEGRALIZADO	693.919	1.110.895
RESERVAS	3.412.218	11.129.551
RESERVAS DE CAPITAL	3.412.218	11.129.551
RESERVAS DE AVALIACAO	0	0
RESERVAS DE LUCRO	0	0
LUCROS(PREJ.) ACUMULADOS	0	0
TOTAL DO PASSIVO	6.499.362	13.899.121

DEMONSTRAÇÃO DO RESULTADO (Cr$ 1.000)

	1982	1983
RECEITA BRUTA VENDAS SERVICOS	2.728.863	4.523.808
(-) DEDUCOES	0	0
(=) RECEITA LIQUIDA	2.728.863	4.523.808
(-) CUSTO MERCADORIAS SERVICOS	2.511.019	4.936.177
(=) LUCRO BRUTO	217.844	-412.309
(-) DESPESAS OPERACIONAIS	280.392	-812.952
(=) LUCRO (PREJ) OPERACIONAL	-62.548	-1.225.261
RESULTADO NAO OPERACIONAL	16.459	957.659
SALDO DA CONTA CORRECAO MONET	0	0
VARIACOES MONETARIAS	0	0
RESULTADO ANTES DO IR	-46.089	-267.602
(-) PROVISOES PARA IR	0	0
(-) PARTICIP. E CONTRIB.	0	0
(=) LUCRO (PREJ) LIQ. EXERC.	-46.089	-267.602

ÍNDICES

	1982	1983
LIQUIDEZ		
CORRENTE	1,61	1,37
GERAL	0,18	0,40
ENDIVIDAMENTO		
GERAL	0,37	0,12
LONGO PRAZO	0,33	0,09
EXTERNO		
INTERNO	0,33	0,08
LUCRATIVIDADE		
MARGEM OPERACIONAL	-0,02	-0,27
MARGEM LIQUIDA	-0,02	-0,06
RETORNO S/ATIVO OPER.	-0,01	-0,09
RETORNO S/CAP.PROPR.	-0,01	-0,02
OUTROS INDICES		
IMOBILIZACAO CAP.PROPR.	1,48	1,08
QUOC. OCUP.(CR$ MILHOES)	11,52	25,01

INFORMAÇÕES COMPLEMENTARES

IDENTIFICAÇÃO

REDE FERROVIARIA FEDERAL S.A - RFFSA

DATA/ATO CRIACAO 16/03/1957 LEI N 3115
DATA/ATO CONSTITUICAO 30/09/1957 SESSAO PUBLICA
CGC - 33613332000109 TELEX - 21372 DDD - 021 FONE 233-5795
ENDERECO - PRACA PROCOPIO FERREIRA, 86
11 AND CENTRO
RIO DE JANEIRO RJ CEP - 20224

DIRETORIA

CARLOS ALOYSIO WEBER	PRESIDENTE
FERNANDO LIMEIRA DE FRANCA	VICE-PRESIDENTE
JOSE FIGUEREDO	DIRETOR FERROVIA DO AÇO
HELIO DUARTE DO NASCIMENTO	DIRETOR DE PESSOAL
FERNANDO LIMEIRA DE FRANCA	DIRETOR DE PLANEJAMENTO
AMERICO MAIA DE VASCONCELOS NETO	DIRETOR DE ENGENHARIA
PAULO MARCOS MAZONI ANDRADE	DIRETOR DE CONTROLE
ALFREDO AROLDO SIMON	DIRETOR DE MATERIAL
MAURO ROLF FERNANDES KNUDSSEM	DIRETOR COMERCIAL
RENE FERNANDES SCHOPPA	DIRETOR DE OPERAÇÃO
FRANCISCO MARIO CHIESA	DIRETOR DE SEGURANÇA INDUSTRIAL

OBJETIVO

PROMOVER E GERIR OS INTERESSES DA UNIAO NO SETOR DE TRANSPORTES FERROVIARIOS. PLANEJAR, ELABORAR PROJETOS E EXECUTAR OBRAS DE ENGENHARIA FERROVIARIA.

PRINCIPAIS PRODUTOS E SERVIÇOS

	UNIDADE	1982	1983
TRANSPORTE CARGAS (TON -KM)	BILHOES	31,7	29.6
TRANSPORTE PASSAGEIRO-SISTEMA DE SUBURBIO	MILHOES	382	416
FROTA DA R.F.F.S.A	UNIDADE	50.923	50.435
LOCOMOTIVA DIESEL ELETRICAS	UNIDADE	1.594	1.607
LOCOMOTIVAS ELETRICAS	UNIDADE	58	55
LOCOMOTIVAS A VAPOR	UNIDADE	40	40
TRENS ELETRICOS	UNIDADE	502	503
TRENS DIESEL	UNIDADE	12	12
AUTOMOTRIZES	UNIDADE	27	16
CARROS DE PASSAGEIROS	UNIDADE	862	977
VAGOES	UNIDADE	47.411	46.750
CARROS RESTAURANTES	UNIDADE	72	70
CARROS CORREIOS E BAGAGENS	UNIDADE	135	125
OUTROS CARROS	UNIDADE	210	280

COMPOSIÇÃO ACIONÁRIA

	PERCENT. CAP VOT	PERCENT. CAP TOT
UNIAO	100,000	98,770
UNIAO FEDERAL	100,000	98,770
ESTADO	0,000	0,980
GOV. ESTADUAIS	0,000	0,980
MUNICIPIOS	0,000	0,250

PESSOAL

	PROPRIO			
	NUMERO EMPREGADOS		SALARIOS E ENCARGOS (CR$ 1.000)	
	1982	1983	1982	1983
ADMINISTRACAO	13.634	16.912	20.386.630	48.501.500
OPERACAO	73.058	68.144	109.242.070	225.232.200
INVESTIMENTOS	0	0	0	0
TOTAL	86.692	85.056	129.628.700	273.733.700

PRINCIPAIS PARTICIPAÇÕES SOCIETÁRIAS

	PERCENT. CAP VOT	PERCENT. CAP TOT	CAPITAL (CR$ 1.000)	REF. PAGINA
REDE FEDERAL DE ARMAZENS GERAIS FERROVIARIOS S.A. - AGEF	99,998	99,998	2.867.929	484
EMPRESA DE ENGENHARIA FERROVIARIA S.A. - ENGEFER	99,598	99,598	890.000	486
EMPRESA DE TRENS URBANOS DE PORTO ALEGRE S/A - TRENSURB	53,330	53,330	34.075.873	488

DADOS DE BALANÇO (Cr$ 1.000)

ATIVO	1982	1983
ATIVO CIRCULANTE	103.096.957	210.355.515
DISPONIVEL	4.813.150	9.390.041
VALORES	47.650.680	130.296.791
ESTOQUES	28.963.781	56.122.748
OUTROS	21.669.346	14.545.935
REALIZAVEL A LONGO PRAZO	12.411.088	66.660.971
VALORES A RECEBER	8.188.585	30.294.108
OUTROS	4.222.503	36.366.863
ATIVO PERMANENTE	3.020.618.513	8.951.301.969
INVESTIMENTOS	13.004.115	49.816.834
PARTICIPACOES	12.859.545	49.425.103
OUTROS	144.570	391.731
ATIVO IMOBILIZADO	2.989.138.802	8.811.494.952
IMOBILIZACOES TECNICAS	3.095.182.392	9.194.671.797
(-) DEPRECIACOES, AMORT.	106.043.590	383.176.845
ATIVO DIFERIDO	18.475.596	89.990.183
TOTAL DO ATIVO	3.136.126.558	9.228.318.455

PASSIVO	1982	1983
PASSIVO CIRCULANTE	147.552.634	593.470.818
EMPREST/FINANC (MOEDA NAC.)	38.816.531	146.101.690
EMPREST/FINANC (MOEDA ESTR.)	28.740.892	218.778.075
FORNECEDORES/EMPREITEIROS	28.989.968	83.183.314
OUTROS	51.005.243	145.407.739
EXIGIVEL A LONGO PRAZO	838.530.770	2.782.833.976
EMPREST/FINANC (MOEDA NAC.)	490.714.300	907.038.390
EMPREST/FINANC (MOEDA ESTR.)	314.173.504	1.666.759.667
ADIANT. P/ AUMENTO CAPITAL	0	0
OUTROS	33.642.966	209.035.919
RESULT. EXERCICIOS FUTUROS	-25.536	0
PATRIMONIO LIQUIDO	2.150.068.690	5.852.013.661
CAPITAL INTEGRALIZADO	1.065.295.005	2.104.400.387
RESERVAS	1.084.773.685	3.747.613.274
RESERVAS DE CAPITAL	1.177.062.632	3.744.664.494
RESERVAS DE AVALIACAO	0	0
RESERVAS DE LUCRO	0	0
LUCROS(PREJ.) ACUMULADOS	-92.288.947	2.948.780
TOTAL DO PASSIVO	3.136.126.558	9.228.318.455

DEMONSTRAÇÃO DO RESULTADO (Cr$ 1.000)

	1982	1983
RECEITA BRUTA VENDAS SERVICOS	239.689.383	486.134.852
(-) DEDUCOES	14.986.000	14.679.439
(=) RECEITA LIQUIDA	224.703.383	471.455.413
(-) CUSTO MERCADORIAS SERVICOS	-193.266.486	413.113.152
(=) LUCRO BRUTO	31.436.897	58.342.261
(-) DESPESAS OPERACIONAIS	-37.801.222	75.087.953
(=) LUCRO (PREJ) OPERACIONAL	-6.364.325	-16.745.692
RESULTADO NAO OPERACIONAL	2.146.540	2.267.911
SALDO DA CONTA CORRECAO MONET	303.589.759	1.393.527.140
VARIACOES MONETARIAS	-375.572.967	-1.379.049.359
RESULTADO ANTES DO IR	-76.200.993	0
(-) PROVISOES PARA IR	0	0
(-) PARTICIP. E CONTRIB.	0	0
(=) LUCRO (PREJ) LIQ. EXERC.	-76.200.993	0

ÍNDICES

	1982	1983
LIQUIDEZ		
CORRENTE	0,70	0,35
GERAL	0,12	0,08
ENDIVIDAMENTO		
GERAL	0,31	0,37
LONGO PRAZO	0,27	0,30
EXTERNO	0,11	0,20
INTERNO	0,17	0,11
LUCRATIVIDADE		
MARGEM OPERACIONAL	-0,03	-0,03
MARGEM LIQUIDA	-0,32	
RETORNO S/ATIVO OPER.	0,00	0,00
RETORNO S/CAP. PROPR.	-0,04	
OUTROS INDICES		
IMOBILIZACAO CAP. PROPR.	1,40	1,53
QUOC. OCUP. (CR$ MILHOES)	34,48	103,60

INFORMAÇÕES COMPLEMENTARES

IDENTIFICAÇÃO

REDE FEDERAL DE ARMAZENS GERAIS FERROVIARIOS S.A. - AGEF

DATA/ATO CRIACAO 16/03/1957 LEI N 3.115

CGC - 00000033366501 TELEX - DDD - 021 FONE 233-6640
ENDERECO - PRACA CRISTIANO OTONI, SN
7 ANDAR ED D PEDROII CENTRO
RIO DE JANEIRO RJ CEP - 20221

DIRETORIA

PAULO NUNES LEAL	PRESIDENTE
GERALDO COSTA GUIMARAES	DIRETOR
JOSE GERALDO CORREA LOQUES	DIRETOR

OBJETIVO

CONSTRUIR E INSTALAR ARMAZENS GERAIS, FRIGORIFICOS E SILOS, DESTINADOS A COMPLEMENTAR, AUXILIAR E INCENTIVAR O TRANSPORTE FERROVIARIO.

PRINCIPAIS PRODUTOS E SERVIÇOS

	UNIDADE	1982	1983
CAPACIDADE DE ARMAZENAGEM			
--ARMAZENS CONVENCIONAIS	TON	2.719.943	3.887.877
--GRANELEIROS	TON	904.887	1.403.212
--EFAU- EXP/IMPORTACAO	TON	131.832	87.498
TOTAL	TON	3.756.662	5.378.587
MOVIMENTACAO RODOFERROVIARIA			
---FERROVIA	1.000 TON	3.324	3.995
---RODOVIA	1.000 TON	2.043	2.782

COMPOSIÇÃO ACIONÁRIA

	PERCENT. CAP VOT	PERCENT. CAP TOT
UNIAO	99,998	99,998
RFFSA	99,998	99,998
OUTROS	0,002	0,002

PESSOAL

	NUMERO EMPREGADOS 1982	1983	PROPRIO SALARIOS E ENCARGOS (CR$ 1.000) 1982	1983
ADMINISTRACAO	136	157	117.292	569.134
OPERACAO	452	556	484.025	860.417
INVESTIMENTOS	0	0	0	0
T O T A L	588	713	601.317	1.429.551

PRINCIPAIS PARTICIPAÇÕES SOCIETÁRIAS

DADOS DE BALANÇO (Cr$ 1.000)

ATIVO	1982	1983
ATIVO CIRCULANTE	1.030.543	2.507.235
DISPONIVEL	332.780	514.366
VALORES	680.658	1.864.826
ESTOQUES	12.154	102.023
OUTROS	4.951	26.020
REALIZAVEL A LONGO PRAZO	1.345	7.416
VALORES A RECEBER	667	5.008
OUTROS	678	2.408
ATIVO PERMANENTE	2.788.290	7.009.007
INVESTIMENTOS	6.704	17.552
PARTICIPACOES	6.704	11.040
OUTROS	0	6.512
ATIVO IMOBILIZADO	2.757.229	6.948.622
IMOBILIZACOES TECNICAS	3.447.104	9.139.296
(-) DEPRECIACOES, AMORT.	689.875	2.190.674
ATIVO DIFERIDO	24.357	42.833
TOTAL DO ATIVO	3.820.178	9.523.658

PASSIVO	1982	1983
PASSIVO CIRCULANTE	680.226	1.094.139
EMPREST/FINANC (MOEDA NAC.)	3.346	1.914
EMPREST/FINANC (MOEDA ESTR.)	0	0
FORNECEDORES/EMPREITEIROS	128.836	306.992
OUTROS	548.044	785.233
EXIGIVEL A LONGO PRAZO	2.133	5.147
EMPREST/FINANC (MOEDA NAC.)	1.914	0
EMPREST/FINANC (MOEDA ESTR.)	0	0
ADIANT. P/ AUMENTO CAPITAL	0	0
OUTROS	219	5.147
RESULT. EXERCICIOS FUTUROS	0	0
PATRIMONIO LIQUIDO	3.137.819	8.424.372
CAPITAL INTEGRALIZADO	1.263.594	2.867.929
RESERVAS	1.874.225	5.556.443
RESERVAS DE CAPITAL	1.359.235	4.592.960
RESERVAS DE AVALIACAO	0	0
RESERVAS DE LUCRO	55.650	147.757
LUCROS(PREJ.) ACUMULADOS	459.340	815.726
TOTAL DO PASSIVO	3.820.178	9.523.658

DEMONSTRAÇÃO DO RESULTADO (Cr$ 1.000)

	1982	1983
RECEITA BRUTA VENDAS SERVICOS	2.543.772	6.816.978
(-) DEDUCOES	23.853	68.676
(=) RECEITA LIQUIDA	2.519.919	6.748.302
(-) CUSTO MERCADORIAS SERVICOS	1.801.659	4.909.464
(=) LUCRO BRUTO	718.260	1.838.838
(-) DESPESAS OPERACIONAIS	400.061	978.123
(=) LUCRO (PREJ) OPERACIONAL	318.199	860.715
RESULTADO NAO OPERACIONAL	42.097	76.838
SALDO DA CONTA CORRECAO MONET	-230.267	-723.770
VARIACOES MONETARIAS	0	0
RESULTADO ANTES DO IR	130.029	213.783
(-) PROVISOES PARA IR	43.371	72.404
(-) PARTICIP. E CONTRIB.	20.219	41.961
(=) LUCRO (PREJ) LIQ. EXERC.	66.439	99.418

ÍNDICES

	1982	1983
LIQUIDEZ		
CORRENTE	1,52	2,29
GERAL	1,51	2,29
ENDIVIDAMENTO		
GERAL	0,18	0,12
LONGO PRAZO	0,00	0,00
EXTERNO		
INTERNO	0,00	0,00
LUCRATIVIDADE		
MARGEM OPERACIONAL	0,13	0,13
MARGEM LIQUIDA	0,03	0,01
RETORNO S/ATIVO OPER.	0,08	0,09
RETORNO S/CAP.PROPR.	0,02	0,01
OUTROS INDICES		
IMOBILIZACAO CAP.PROPR.	0,89	0,83
QUOC. OCUP.(CR$ MILHOES)	4,69	9,75

INFORMAÇÕES COMPLEMENTARES

IDENTIFICAÇÃO

EMPRESA DE ENGENHARIA FERROVIARIA S.A. - ENGEFER

DATA/ATO CRIACAO 28/06/1974 DECRETO 74242
DATA/ATO CONSTITUICAO 03/09/1974 CERTIDAO DE ESCRITURA PUBLICA
CGC - 42357483000126 TELEX - 22793 DDD - 021 FONE 288-1992
ENDERECO - ESTRADA VELHA DA TIJUCA, 77
USINA
RIO DE JANEIRO RJ CEP - 20531

DIRETORIA

ELIANO MOREIRA DE SOUZA	DIRETOR PRESIDENTE
ALMIR DE BARROS GUIMARAES	DIRETOR
HORACIO MADUREIRA	DIRETOR
JOAO DE LIMA ACIOLI	DIRETOR
JOSE FIGUEIREDO DE CASTRO	DIRETOR
LUIZ OCTAVIO ARAUJO TEIXEIRA	DIRETOR

OBJETIVO

ESTUDAR, PROJETAR E REALIZAR EMPREENDIMENTOS FERROVIARIOS CONSTANTES DOS PLANOS E PROGRAMAS APROVADOS PELO MINISTERIO DOS TRANSPORTES; FISCALIZAR A EXECUCAO DE TAIS EMPREENDIMENTOS; EXECUTAR OUTRAS ATIVIDADES AFINS OU CORRELATAS AS DESCRITAS NAS ALINEAS ANTERIORES

PRINCIPAIS PRODUTOS E SERVIÇOS

FERROVIA DO ACO - CONCLUSAO DA QUASE TOTALIDADE DAS OBRAS DE INFRA ESTRUTURA E INICIO DA SUPERESTRUTURA.
FERROVIA ARAGUARI-PATROCINIO -ENTREGA A RFFSA PARA OPERACAO PLENA, DO TRECHO CELSO BUENO - ARAGUARI. TRECHO CELSO BUENO - PATROCINIO PARALISADO POR FALTA DE RECURSOS
SISTEMA FERROVIARIO PARANA E SANTA CATARINA - REALIZADOS SERVICOS DE TERRAPLENAGEM EM RITMO COMPATIVEL COM O PLANO DE TRABALHO ESTABELECIDO, NO TRECHO GUARAPUAVA - GOIOXIM
FERROVIAS DO CARVAO - AS OBRAS DEIXARAM DE SER INICIADAS FACE A LIMITACAO DE RECURSOS
TREM METROPOLITANO DE BELO HORIZONTE(DEMETRO) - PARTICIPACAO NO DESENVOLVIMENTO DOS DIVERSOS PROJETOS PARA A IMPLANTACAO DOS SISTEMAS OPERACIONAIS
TREM METROPOLITANO DO RECIFE(METROREC) - COORDENACAO,CONTROLE,E ASSESSORAMENTO TECNICO DAS OBRAS DE INFRA-ESTRUTURA, DAS OBRAS DE SUPERESTRUTURA E DOS PROJETOS DE IMPLANTACAO DOS SISTEMAS

COMPOSIÇÃO ACIONÁRIA

	PERCENT. CAP VOT	PERCENT. CAP TOT
UNIAO	**100,000**	**100,000**
RFFSA	99,600	99,600
AGEF	0,400	0,400

PESSOAL

	NUMERO EMPREGADOS		PROPRIO SALARIOS E ENCARGOS (CR$ 1.000)	
	1982	1983	1982	1983
ADMINISTRACAO	830	791	2.292.200	4.201.800
OPERACAO	0	0	0	0
INVESTIMENTOS	0	0	0	0
TOTAL	**830**	**791**	**2.292.200**	**4.201.800**

PRINCIPAIS PARTICIPAÇÕES SOCIETÁRIAS

DADOS DE BALANÇO (Cr$ 1.000)

ATIVO	1982	1983
ATIVO CIRCULANTE	1.214.350	1.722.418
DISPONIVEL	442.537	1.061.540
VALORES	486	335
ESTOQUES	19.490	35.060
OUTROS	751.837	625.483
REALIZAVEL A LONGO PRAZO	117.810.263	151.767.579
VALORES A RECEBER	205.037	209.053
OUTROS	117.605.226	151.558.526
ATIVO PERMANENTE	914.114	2.187.655
INVESTIMENTOS	6.608	20.893
PARTICIPACOES	0	0
OUTROS	6.608	20.893
ATIVO IMOBILIZADO	907.506	2.166.762
IMOBILIZACOES TECNICAS	1.303.245	3.419.608
(-) DEPRECIACOES, AMORT.	395.739	1.252.846
ATIVO DIFERIDO	0	0
TOTAL DO ATIVO	119.938.727	155.677.652

PASSIVO	1982	1983
PASSIVO CIRCULANTE	17.992.535	9.152.995
EMPREST/FINANC (MOEDA NAC.)	0	0
EMPREST/FINANC (MOEDA ESTR.)	0	0
FORNECEDORES/EMPREITEIROS	17.858.064	9.092.660
OUTROS	134.471	60.335
EXIGIVEL A LONGO PRAZO	101.041.255	144.136.255
EMPREST/FINANC (MOEDA NAC.)	0	0
EMPREST/FINANC (MOEDA ESTR.)	0	0
ADIANT. P/ AUMENTO CAPITAL	0	0
OUTROS	101.041.255	144.136.255
RESULT. EXERCICIOS FUTUROS	0	0
PATRIMONIO LIQUIDO	904.937	2.388.402
CAPITAL INTEGRALIZADO	450.000	890.000
RESERVAS	454.937	1.498.402
RESERVAS DE CAPITAL	442.805	1.403.396
RESERVAS DE AVALIACAO	0	0
RESERVAS DE LUCRO	607	4.750
LUCROS(PREJ.) ACUMULADOS	11.525	90.256
TOTAL DO PASSIVO	119.938.727	155.677.652

DEMONSTRAÇÃO DO RESULTADO (Cr$ 1.000)

	1982	1983
RECEITA BRUTA VENDAS SERVICOS	0	760.119
(-) DEDUCOES	0	0
(=) RECEITA LIQUIDA	0	760.119
(-) CUSTO MERCADORIAS SERVICOS	0	0
(=) LUCRO BRUTO	0	760.119
(-) DESPESAS OPERACIONAIS	0	685.464
(=) LUCRO (PREJ) OPERACIONAL	0	74.655
RESULTADO NAO OPERACIONAL	18.836	26.368
SALDO DA CONTA CORRECAO MONET	0	0
VARIACOES MONETARIAS	0	0
RESULTADO ANTES DO IR	18.836	101.023
(-) PROVISOES PARA IR	6.393	37.145
(-) PARTICIP. E CONTRIB.	0	0
(=) LUCRO (PREJ) LIQ. EXERC.	12.443	63.878

ÍNDICES

	1982	1983
LIQUIDEZ		
CORRENTE	0,07	0,19
GERAL	1,00	1,00
ENDIVIDAMENTO		
GERAL	0,99	0,98
LONGO PRAZO	0,84	0,93
EXTERNO		
INTERNO		
LUCRATIVIDADE		
MARGEM OPERACIONAL		0,10
MARGEM LIQUIDA	0,00	0,08
RETORNO S/ATIVO OPER.		0,00
RETORNO S/CAP. PROPR.	0,01	0,03
OUTROS INDICES		
IMOBILIZACAO CAP. PROPR.	1,01	0,92
QUOC. OCUP. (CR$ MILHOES)	1,09	2,74

INFORMAÇÕES COMPLEMENTARES

CONSOANTE DECRETO N. 89.396 DE 22/02/84,ESTA EMPRESA P ASSOU A DENONIMAR-SE COMPANHIA BRASILEIRA DE TRENS URBANOS-CBTU -

IDENTIFICAÇÃO

EMPRESA DE TRENS URBANOS DE PORTO ALEGRE S/A - TRENSURB

DATA/ATO CRIACAO 17/04/1980 DEC 84640
DATA/ATO CONSTITUICAO 25/04/1980 ASSEMBLEIA GERAL
CGC - 90976853000156 TELEX - DDD - 0512 FONE 25-5991
ENDERECO - RUA VOLUNTARIOS DA PATRIA, 1358
2 ANDAR CENTRO
PORTO ALEGRE RS CEP - 90000

DIRETORIA

PAULO GENES MURATORE	DIRETOR PRESIDENTE
LEONCIO KEISERMAN	DIRETOR ADMINIST E FINANC
FRANKLIN DE CASTRO FARIA	DIRETOR TECNICO

OBJETIVO

CONSTRUIR, IMPLANTAR E EXPLORAR UM SERVICO DE TRENS URBANOS NA REGIAO METROPOLITANA DE PORTO ALEGRE (RS), BEM COMO ATIVIDADES CONEXAS.

PRINCIPAIS PRODUTOS E SERVIÇOS

PROJETO SE DESENVOLVEU NO SENTIDO DO EIXO NORTE-SUL DA REGIAO METROPOLITANA, LIGA O CENTRO DE PORTO ALEGRE AO CENTRO DE NOVO HAMBURGO E PASSA PELAS AREAS CENTRAIS DAS CIDADES DE CANOAS E ESTEIO, SAPUCAIA DO SUL E SAO LEOPOLDO NUMA EXTENSAO TOTAL DE 43,7 KM.
NOTA: A EMPRESA ENCONTRA-SE EM FASE PRE-OPERACIONAL E O INICIO ESTA PREVISTO PARA 1984.

EM SUA PRIMEIRA ETAPA ESTA SENDO CONSTRUIDO TRECHO ENTRE PORTO ALEGRE E SAPUCAIA DO SUL NUMA EXTENSAO DE 26,62KM .

COMPOSIÇÃO ACIONÁRIA

	PERCENT. CAP VOT	PERCENT. CAP TOT
UNIAO	93,275	93,275
RFFSA	64,907	64,907
EBTU	28,368	28,368
ESTADO	4,923	4,923
GOV. EST. RS	4,882	4,882
BRDE	0,041	0,041
MUNICIPIOS	1,802	1,802

PESSOAL

	PROPRIO				CONTRATADO POR TERCEIROS E/OU SOB CONVENIOS			
	NUMERO EMPREGADOS		SALARIOS E ENCARGOS (CR$ 1.000)		NUMERO EMPREGADOS		SALARIOS E ENCARGOS (CR$ 1.000)	
	1982	1983	1982	1983	1982	1983	1982	1983
ADMINISTRACAO	111	150	272.632	706.936	24	21	10.801	23.182
OPERACAO	0	0	0	0	0	0	0	0
INVESTIMENTOS	0	0	0	0	0	0	0	0
T O T A L	**111**	**150**	**272.632**	**706.936**	**24**	**21**	**10.801**	**23.182**

PRINCIPAIS PARTICIPAÇÕES SOCIETÁRIAS

DADOS DE BALANÇO (Cr$ 1.000)

ATIVO	1982	1983
ATIVO CIRCULANTE	1.455.871	5.822.574
DISPONIVEL	240.118	897.450
VALORES	342.383	48.330
ESTOQUES	856.394	4.874.177
OUTROS	16.976	2.617
REALIZAVEL A LONGO PRAZO	11.823	51.714
VALORES A RECEBER	11.823	51.714
OUTROS	0	0
ATIVO PERMANENTE	18.648.128	74.201.369
INVESTIMENTOS	1.578	3.602
PARTICIPACOES	0	0
OUTROS	1.578	3.602
ATIVO IMOBILIZADO	17.333.505	62.291.955
IMOBILIZACOES TECNICAS	17.342.632	62.337.265
(-) DEPRECIACOES, AMORT.	9.127	45.310
ATIVO DIFERIDO	1.313.045	11.905.812
TOTAL DO ATIVO	20.115.822	80.075.657

PASSIVO	1982	1983
PASSIVO CIRCULANTE	1.529.178	3.202.864
EMPREST/FINANC (MOEDA NAC.)	0	0
EMPREST/FINANC (MOEDA ESTR.)	0	0
FORNECEDORES/EMPREITEIROS	1.360.248	2.335.392
OUTROS	168.930	867.472
EXIGIVEL A LONGO PRAZO	817.919	12.149.654
EMPREST/FINANC (MOEDA NAC.)	817.919	12.149.654
EMPREST/FINANC (MOEDA ESTR.)	0	0
ADIANT. P/ AUMENTO CAPITAL	0	0
OUTROS	0	0
RESULT. EXERCICIOS FUTUROS	0	0
PATRIMONIO LIQUIDO	17.768.725	64.723.139
CAPITAL INTEGRALIZADO	10.765.245	34.075.873
RESERVAS	7.003.480	30.647.266
RESERVAS DE CAPITAL	7.003.480	30.647.266
RESERVAS DE AVALIACAO	0	0
RESERVAS DE LUCRO	0	0
LUCROS(PREJ.) ACUMULADOS	0	0
TOTAL DO PASSIVO	20.115.822	80.075.657

DEMONSTRAÇÃO DO RESULTADO (Cr$ 1.000)

RECEITA BRUTA VENDAS SERVICOS	
(-) DEDUCOES	
(=) RECEITA LIQUIDA	
(-) CUSTO MERCADORIAS SERVICOS	
(=) LUCRO BRUTO	
(-) DESPESAS OPERACIONAIS	
(=) LUCRO (PREJ) OPERACIONAL	
RESULTADO NAO OPERACIONAL	
SALDO DA CONTA CORRECAO MONET	
VARIACOES MONETARIAS	
RESULTADO ANTES DO IR	
(-) PROVISOES PARA IR	
(-) PARTICIP. E CONTRIB.	
(=) LUCRO (PREJ) LIQ. EXERC.	

ÍNDICES

	1982	1983
LIQUIDEZ		
CORRENTE	0,95	1,82
GERAL	0,63	0,38
ENDIVIDAMENTO		
GERAL	0,12	0,19
LONGO PRAZO	0,04	0,15
EXTERNO		
INTERNO	0,04	0,15
LUCRATIVIDADE		
MARGEM OPERACIONAL		
MARGEM LIQUIDA		
RETORNO S/ATIVO OPER.		
RETORNO S/CAP.PROPR.		
OUTROS INDICES		
IMOBILIZACAO CAP.PROPR.	1,05	1,15
QUOC. OCUP.(CR$ MILHOES)	156,16	415,28

INFORMAÇÕES COMPLEMENTARES

IDENTIFICAÇÃO

CIA. DOCAS DO ESTADO DE SAO PAULO - CODESP

DATA/ATO CRIACAO 01/10/1980 ESCRITURA PUBLICA

CGC - 44837524000107 TELEX - 31192 DDD - 0132 FONE 35-1611
ENDERECO - AV RODRIGUES ALVES, S/N
MACUCO
SANTOS SP CEP - 11100

DIRETORIA

SERGIO DA COSTA MATTE	PRESIDENTE
JOSE CARLOS MELLO REGO	DIR. DE OPER. PORTUARIAS
CASSIO PAULO FRANCA DOMINGUES	DIRETOR DE ENGENHARIA
ANTONIO ERASMO DIAS	DIRETOR ADMINISTRATIVO
PORFIRIO ATILIO DISPERATI	DIRETOR DE REC. HUMANOS
ROGERIO GRAGNANI LEITE	DIRETOR FINANCEIRO

OBJETIVO

EXPLORAR INDUSTRIALMENTE E COMERCIALMENTE OS PORTOS DO ESTADO DE SAO PAULO, BEM COMO EXERCER ATIVIDADES CORRELATAS.

PRINCIPAIS PRODUTOS E SERVIÇOS

	UNIDADE	1982	1983
NAVEGACAO DE LONGO CURSO	TON	15.719.874	15.664.552
NAVEGACAO DE CABOTAGEM	TON	8.106.835	9.484.897
TOTAL	TON	23.826.709	25.149.449
MOVIMENTACAO DE CARGA NO CAIS DO PORTO E TERMINAL			
CARGA GERAL	TON	6.408.681	7.091.922
SOLIDOS A GRANEL	TON	9.518.614	10.911.365
LIQUIDOS A GRANEL	TON	7.899.414	7.146.162
TOTAIS	TON	23.826.709	25.149.449

COMPOSIÇÃO ACIONÁRIA

	PERCENT. CAP VOT	PERCENT. CAP TOT
UNIAO	**99,841**	**99,888**
PORTOBRAS	99,841	99,888
OUTROS	**0,151**	**0,105**

PESSOAL

	NUMERO EMPREGADOS		PROPRIO SALARIOS E ENCARGOS (CR$ 1.000)	
	1982	1983	1982	1983
ADMINISTRACAO	795	770	2.886.847	5.432.514
OPERACAO	11.320	10.707	26.574.126	54.856.921
INVESTIMENTOS	0	0	0	0
T O T A L	**12.115**	**11.477**	**29.460.973**	**60.289.435**

PRINCIPAIS PARTICIPAÇÕES SOCIETÁRIAS

DADOS DE BALANÇO (Cr$ 1.000)

ATIVO	1982	1983
ATIVO CIRCULANTE	4.587.201	10.070.611
DISPONIVEL	2.189.924	5.376.412
VALORES	1.760.709	2.903.130
ESTOQUES	446.982	1.195.119
OUTROS	189.586	595.950
REALIZAVEL A LONGO PRAZO	4.235.831	5.431.472
VALORES A RECEBER	6.983	7.966
OUTROS	4.228.848	5.423.506
ATIVO PERMANENTE	22.731.984	58.432.465
INVESTIMENTOS	177	453
PARTICIPACOES	0	0
OUTROS	177	453
ATIVO IMOBILIZADO	22.339.814	57.405.456
IMOBILIZACOES TECNICAS	23.216.183	60.970.876
(-) DEPRECIACOES, AMORT.	876.369	3.565.420
ATIVO DIFERIDO	391.993	1.026.556
TOTAL DO ATIVO	31.555.016	73.934.548

PASSIVO	1982	1983
PASSIVO CIRCULANTE	7.659.214	10.519.660
EMPREST/FINANC (MOEDA NAC.)	2.687.694	1.547.075
EMPREST/FINANC (MOEDA ESTR.)	0	0
FORNECEDORES/EMPREITEIROS	247.400	449.673
OUTROS	4.724.120	8.522.912
EXIGIVEL A LONGO PRAZO	9.906.112	27.183.789
EMPREST/FINANC (MOEDA NAC.)	0	0
EMPREST/FINANC (MOEDA ESTR.)	0	0
ADIANT. P/ AUMENTO CAPITAL	7.973.129	22.114.613
OUTROS	1.932.983	5.069.176
RESULT. EXERCICIOS FUTUROS	609.770	0
PATRIMONIO LIQUIDO	13.379.920	36.231.099
CAPITAL INTEGRALIZADO	9.252.238	18.297.553
RESERVAS	4.127.682	17.933.546
RESERVAS DE CAPITAL	9.045.315	28.650.080
RESERVAS DE AVALIACAO	0	0
RESERVAS DE LUCRO	0	0
LUCROS(PREJ.) ACUMULADOS	-4.917.633	-10.716.534
TOTAL DO PASSIVO	31.555.016	73.934.548

DEMONSTRAÇÃO DO RESULTADO (Cr$ 1.000)

	1982	1983
RECEITA BRUTA VENDAS SERVICOS	30.599.437	69.089.902
(-) DEDUCOES	0	0
(=) RECEITA LIQUIDA	30.599.437	69.089.902
(-) CUSTO MERCADORIAS SERVICOS	30.493.639	64.021.815
(=) LUCRO BRUTO	105.798	5.068.087
(-) DESPESAS OPERACIONAIS	3.103.520	7.203.495
(=) LUCRO (PREJ) OPERACIONAL	-2.997.722	-2.135.408
RESULTADO NAO OPERACIONAL	909.652	2.375.931
SALDO DA CONTA CORRECAO MONET	2.820.209	14.731.213
VARIACOES MONETARIAS	-3.364.088	-13.002.515
RESULTADO ANTES DO IR	-2.631.949	1.969.221
(-) PROVISOES PARA IR	0	0
(-) PARTICIP. E CONTRIB.	0	0
(=) LUCRO (PREJ) LIQ. EXERC.	-2.631.949	1.969.221

ÍNDICES

	1982	1983
LIQUIDEZ		
CORRENTE	0,60	0,96
GERAL	0,50	0,41
ENDIVIDAMENTO		
GERAL	0,56	0,51
LONGO PRAZO	0,31	0,37
EXTERNO		
INTERNO	0,09	0,02
LUCRATIVIDADE		
MARGEM OPERACIONAL	-0,10	-0,03
MARGEM LIQUIDA	-0,09	0,03
RETORNO S/ATIVO OPER.	-0,10	-0,03
RETORNO S/CAP.PROPR.	-0,20	0,05
OUTROS INDICES		
IMOBILIZACAO CAP.PROPR.	1,70	1,61
QUOC. OCUP. (CR$ MILHOES)	1,84	5,00

INFORMAÇÕES COMPLEMENTARES

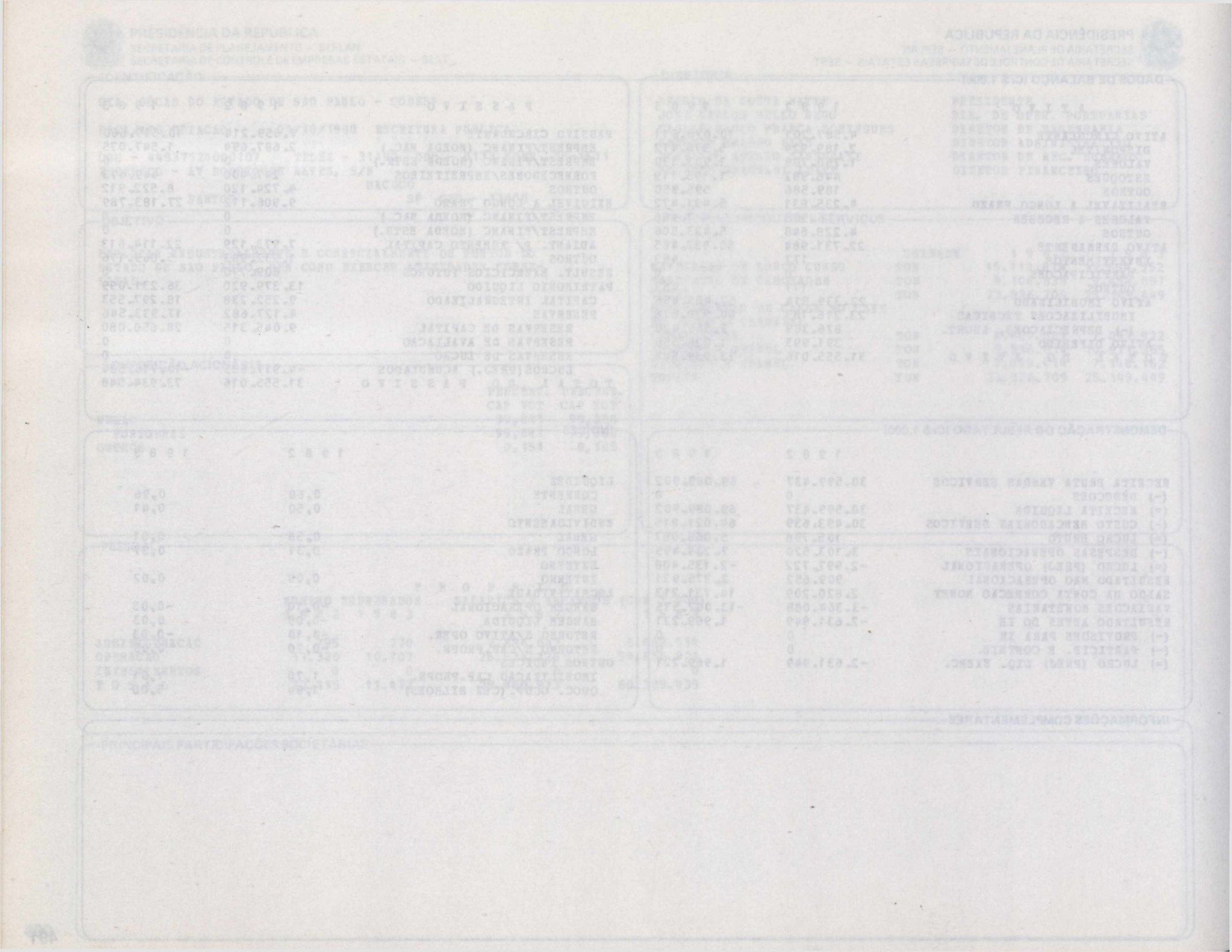

5.2. Dados Cadastrais Básicos das Empresas Típicas de Governo

IDENTIFICAÇÃO

FUNDACAO CENTRO DE FORMACAO DO SERVIDOR PUBLICO - FUNCEP

DATA/ATO CRIACAO 03/12/1980 LEI 6871 80
DATA/ATO CONSTITUICAO 16/12/1980 DECRETO 85524 80
CGC - 00627612000109 TELEX - DDD - 2761 FONE 245-5909
ENDERECO - SETOR DE AREAS ISOLADAS SUL
AREA 1 SAIS
BRASILIA DF CEP - 70610

DIRETORIA

JACKSON GUEDES	PRESIDENTE
CARLOS ALBERTO SERPA DE OLIVEIRA	DIRETOR
ANTONIO AUGUSTO DE ALMEIDA BORGETTI	DIRETOR
AFONSO DE LIGORIO SILVA	DIRETOR
PAULO SOARES EDLER	DIRETOR

OBJETIVO

PROMOVER, ELABORAR E EXECUTAR OS PROGRAMAS DE FORMACAO, TREINAMENTO, APERFEICOAMENTO E PROFISSIONALIZACAO DO SERVIDOR PUBLICO DA ADMINISTRACAO FEDERAL DIRETA E AUTARQUICA, BEM COMO ESTABELECER MEDIDAS VISANDO AO SEU BEM-ESTAR SOCIAL E RECREATIVO.

PRINCIPAIS PRODUTOS E SERVIÇOS

ESTUDOS E PESQUISAS COM VISTAS AO DESENVOLVIMENTO E TECNOLOGIA EDUCACIONAL APLICACAO EXPERIMENTAL (CURSOS) PARA VALIDACAO DOS MODELOS; FORMACAO E ESPECIALIZACAO DE DIRIGENTES PUBLICOS; CONSULTORIA ORGANIZACIONAL PARA A AREA PUBLICA E PROGRAMAS DE BENEFICIOS PARA O SERVIDOR PUBLICO.

COMPOSIÇÃO ACIONÁRIA

PESSOAL

	P R O P R I O			
	NUMERO EMPREGADOS		SALARIOS E ENCARGOS (CR$ 1.000)	
	1 9 8 2	1 9 8 3	1 9 8 2	1 9 8 3
ADMINISTRACAO	220	202	343.231	583.200
OPERACAO	36	77	69.369	263.500
INVESTIMENTOS	0	0	0	0
T O T A L	256	279	412.600	846.700

PRINCIPAIS PARTICIPAÇÕES SOCIETÁRIAS

DADOS DE BALANÇO (Cr$ 1.000)

ATIVO	1982	1983
ATIVO CIRCULANTE	303.056	424.551
DISPONIVEL	201.324	371.103
VALORES	77.395	9.282
ESTOQUES	21.548	23.176
OUTROS	2.789	20.990
REALIZAVEL A LONGO PRAZO	0	0
VALORES A RECEBER	0	0
OUTROS	0	0
ATIVO PERMANENTE	355.568	797.508
INVESTIMENTOS	11.358	24.286
PARTICIPACOES	11.358	24.286
OUTROS	0	0
ATIVO IMOBILIZADO	344.210	773.222
IMOBILIZACOES TECNICAS	385.141	961.716
(-) DEPRECIACOES, AMORT.	40.931	188.494
ATIVO DIFERIDO	0	0
TOTAL DO ATIVO	658.624	1.222.059

PASSIVO	1982	1983
PASSIVO CIRCULANTE	65.425	47.437
EMPREST/FINANC (MOEDA NAC.)	10.000	0
EMPREST/FINANC (MOEDA ESTR.)	0	0
FORNECEDORES/EMPREITEIROS	46.351	35.236
OUTROS	9.074	12.201
EXIGIVEL A LONGO PRAZO	0	0
EMPREST/FINANC (MOEDA NAC.)	0	0
EMPREST/FINANC (MOEDA ESTR.)	0	0
ADIANT. P/ AUMENTO CAPITAL	0	0
OUTROS	0	0
RESULT. EXERCICIOS FUTUROS	0	0
PATRIMONIO LIQUIDO	593.199	1.174.622
CAPITAL INTEGRALIZADO	593.199	1.174.622
RESERVAS	0	0
RESERVAS DE CAPITAL	0	0
RESERVAS DE AVALIACAO	0	0
RESERVAS DE LUCRO	0	0
LUCROS(PREJ.) ACUMULADOS	0	0
TOTAL DO PASSIVO	658.624	1.222.059

DEMONSTRAÇÃO DO RESULTADO (Cr$ 1.000)

	1982	1983
RECEITA BRUTA VENDAS SERVICOS	1.103.951	1.869.594
(-) DEDUCOES	0	0
(=) RECEITA LIQUIDA	1.103.951	1.869.594
(-) CUSTO MERCADORIAS SERVICOS	0	0
(=) LUCRO BRUTO	1.103.951	1.869.594
(-) DESPESAS OPERACIONAIS	1.020.150	2.066.316
(=) LUCRO (PREJ) OPERACIONAL	83.801	-196.722
RESULTADO NAO OPERACIONAL	15.420	223.589
SALDO DA CONTA CORRECAO MONET	-174.358	-374.266
VARIACOES MONETARIAS	0	0
RESULTADO ANTES DO IR	-75.137	-347.399
(-) PROVISOES PARA IR	0	0
(-) PARTICIP. E CONTRIB.	0	0
(=) LUCRO (PREJ) LIQ. EXERC.	-75.137	-347.399

ÍNDICES

	1982	1983
LIQUIDEZ		
CORRENTE	4,63	8,95
GERAL	4,63	8,95
ENDIVIDAMENTO		
GERAL	0,10	0,04
LONGO PRAZO		
EXTERNO		
INTERNO	0,02	
LUCRATIVIDADE		
MARGEM OPERACIONAL	0,08	-0,11
MARGEM LIQUIDA	-0,07	-0,19
RETORNO S/ATIVO OPER.	0,13	-0,16
RETORNO S/CAP.PROPR.	-0,13	-0,30
OUTROS INDICES		
IMOBILIZACAO CAP.PROPR.	0,60	0,68
QUOC. OCUP.(CR$ MILHOES)	1,34	2,77

INFORMAÇÕES COMPLEMENTARES

IDENTIFICAÇÃO

FUNDACAO OSORIO

DATA/ATO CRIACAO 01/06/1921 DEC LEI N 14856

CGC - 34143842000114 TELEX - DDD - 021 FONE 273-7597
ENDERECO - RUA PAULA RAMOS, 52
RIO COMPRIDO
RIO DE JANEIRO RJ CEP - 20261

DIRETORIA

CARLOS CESAR GUTERRES TAVEIRA	PRESIDENTE
ATTILA FRANCO ACHE	VICE PRESIDENTE
ANTONIO DE BRITO JUNIOR	MEMBRO DA DIRETORIA
AMADEU QUEIROZ GUIMARAES	MEMBRO DA DIRETORIA
ARIVALDO SILVEIRA FONTES	MEMBRO DA DIRETORIA

OBJETIVO

INSTRUIR E EDUCAR AS FILHAS DOS MILITARES DAS FORCAS ARMADAS.

PRINCIPAIS PRODUTOS E SERVIÇOS

	UNIDADE	1982	1983
CURSOS			
-PRIMEIRO GRAU	ALUNAS	350	395
-SEGUNDO GRAU	ALUNAS	153	150

PESSOAL

P R O P R I O

	NUMERO EMPREGADOS 1982	1983	SALARIOS E ENCARGOS (CR$ 1.000) 1982	1983
ADMINISTRACAO	52	52	37.238	77.347
OPERACAO	128	128	65.788	138.801
INVESTIMENTOS	0	0	0	0
T O T A L	**180**	**180**	**103.026**	**216.148**

BALANÇO PATRIMONIAL (Cr$ 1.000)

A T I V O	1982	1983
FINANCEIRO	35.549	95.859
DISPONIVEL	21.686	53.233
REALIZAVEL	13.863	42.626
PERMANENTE	16.182	42.033
BENS	16.182	19.128
CREDITOS	0	0
VALORES	0	22.905
DIVERSOS	0	0
PENDENTE	0	0
PASSIVO A DESCOB	0	0
COMPENSADO	42.708	101.800
T O T A L	94.439	239.692
P A S S I V O		
FINANCEIRO (EX.C/P)	5.634	7.686
PERMANENTE (EX.L/P)	0	0
PENDENTE(DIFERIDOS)	0	0
ATIVO REAL LIQ.	38.395	39.758
COMPENSADO	50.410	192.248
T O T A L	94.439	239.692

BALANÇO FINANCEIRO (Cr$ 1.000)

R E C E I T A S	1982	1983
CORRENTES	123.998	286.380
TRIBUTARIA	0	0
PATRIMONIAL	0	0
INDUSTRIAL	0	0
TRANSFERENCIAS	123.998	286.380
DIVERSAS	0	0
DE CAPITAL	0	0
OPER. CREDITO	0	0
ALIEN. DE BENS	0	0
AMORT. EMPREST	0	0
TRANSFERENCIAS	0	0
OUTRAS REC.CAP	0	0
REC. ORCAMENTAR.	123.998	286.380
ORCAM.+EXTRA-ORC	123.998	352.114
REC. T O T A L	142.407	352.114
D E S P E S A S		
CORRENTES	133.425	277.527
PESSOAL	95.713	216.148
OUTRAS	37.712	61.379
DE CAPITAL	88	92
INVESTIMENTOS	0	0
INVER. FINANC.	0	0
TRANSFERENCIA	88	92
DESP. ORCAMENT.	133.513	277.619
ORCAM.+EXTRA-ORC	133.513	295.439
DESP T O T A L	142.407	352.114

ÍNDICES

	1982	1983
TRANSFERENCIAS/ REC. TOTAL =	0,87	0,81
REC. PROP. COR./ DESP CORRENTES =		
DESP. CORRENTE/ DESP TOTAL =	0,94	0,79
REC. CORRENTE / DESP. CORRENTE =	0,93	1,03
REC. PROP. EFET./ DESP. TOTAL =		
TRANSF. CORR. / REC. TRIBUTARIA=		

IDENTIFICAÇÃO

INSTITUTO DE PLANEJAMENTO ECONOMICO E SOCIAL - IPEA

DATA/ATO CRIACAO 13/03/1967 DL 200/67 E DEC 60457/67

CGC - 33892175000100 TELEX - 01023 DDD - 061 FONE 226-6362
ENDERECO - SBS EDIFICIO DO BNDE
5 ANDAR SALA 501
BRASILIA DF CEP - 70076

DIRETORIA

JOSE FLAVIO PECORA	PRESIDENTE
JOSE AUGUSTO ARANTES SAVASINI	SUPERINTENDENTE DO IPLAN
FREDERICO AUGUSTO BASTOS	DIRETOR GERAL DO INOR
MICHAL GARTENKRAUT	SUPERINTENDENTE DO INPES
TACITO DA SILVA SOARES	DIRETOR DO CENDEC
ANTONIO ATRASAS	CHEF GABIN DA PRESID

OBJETIVO

APOIAR A SEPLAN NA ELABORACAO DOS PROGRAMAS GLOBAIS DE GOVERNO, NA COORDENACAO DO SISTEMA NACIONAL DE PLANEJAMENTO E NA ARTICULACAO ENTRE A PROGRAMACAO E OS ORCAMENTOS ANUAIS E PLURIANUAIS DO GOVERNO FEDERAL, PROMOVER ATIVIDADES DE TREINAMENTO PARA O PLANEJAMENTO E PESQUISA NAS AREAS ECONOMICA E SOCIAL

PRINCIPAIS PRODUTOS E SERVIÇOS

A-COORDENACAO E ACOMPANHAMENTO DE PROGRAMAS ESPECIAIS DE DESENVOLVIMENTO APOIO TECNICO A SUBIN, A SECRETARIA-EXECUTIVA DO PROGRAMA GRANDE CARAJAS E AO CDS, B-DESENVOLVIMENTO DE PROJETOS DE PESQUISAS CONCENTRADOS NAS AREAS DE ENERGIA, AGRICULTURA, SETOR EXT. E SETOR PUBLICO, PROMOCAO DE FINANCIAMENTO DE PROJETOS E TESES DE POS-GRADUACAO, C- ELABORACAO, ACOMPANHAMENTO E COORD. DAS ATIVIDADES ORCAMENTARIAS DA UNIAO, D-TREINAMENTO DE TECNICOS BRASILEIROS E ESTRANGEIROS NAS VARIAS ATIVIDADES RELACIONADAS AO PLANEJ. E AO DESENVOLV. SOCIO-ECONOMICO.

PESSOAL

	PROPRIO			
	NUMERO EMPREGADOS		SALARIOS E ENCARGOS (CR$ 1.000)	
	1982	1983	1982	1983
ADMINISTRACAO	307	280	1.148.487	2.095.300
OPERACAO	819	825	3.793.313	7.485.377
INVESTIMENTOS	0	0	0	0
TOTAL	1.126	1.105	4.941.800	9.580.677

BALANÇO PATRIMONIAL (Cr$ 1.000)

ATIVO	1982	1983
FINANCEIRO	1.186.550	1.767.760
DISPONIVEL	1.086.882	1.566.391
REALIZAVEL	99.668	201.369
PERMANENTE	204.148	356.952
BENS	77.237	116.598
CREDITOS	0	0
VALORES	126.911	240.354
DIVERSOS	0	0
PENDENTE	0	0
PASSIVO A DESCOB	0	0
COMPENSADO	212.032	413.249
TOTAL	1.602.730	2.537.961

PASSIVO		
FINANCEIRO (EX.C/P)	409.760	435.405
PERMANENTE (EX.L/P.)	0	0
PENDENTE (DIFERIDOS)	0	0
ATIVO REAL LIQ.	980.938	1.689.307
COMPENSADO	212.032	413.249
TOTAL	1.602.730	2.537.961

BALANÇO FINANCEIRO (Cr$ 1.000)

RECEITAS	1982	1983
CORRENTES	6.984.492	13.043.892
TRIBUTARIA	0	0
PATRIMONIAL	109.312	354.002
INDUSTRIAL	0	0
TRANSFERENCIAS	5.969.562	11.477.728
DIVERSAS	905.618	1.212.162
DE CAPITAL	21.338	55.536
OPER. CREDITO	0	0
ALIEN. DE BENS	171	0
AMORT. EMPREST	0	0
TRANSFERENCIAS	19.567	55.536
OUTRAS REC.CAP	1.600	0
REC. ORCAMENTAR.	7.005.830	13.099.428
ORCAM.+EXTRA-ORC	14.595.623	28.004.501
REC. TOTAL	15.272.928	29.091.383

DESPESAS		
CORRENTES	6.227.625	11.729.451
PESSOAL	4.941.800	9.580.677
OUTRAS	1.285.825	2.148.774
DE CAPITAL	10.756	38.604
INVESTIMENTOS	10.756	38.604
INVER. FINANC.	0	0
TRANSFERENCIA	0	0
DESP. ORCAMENT.	6.238.381	11.768.055
ORCAM.+EXTRA-ORC	14.186.046	27.524.992
DESP TOTAL	15.272.928	29.091.383

ÍNDICES

	1982	1983
TRANSFERENCIAS/ REC. TOTAL =	0,39	0,40
REC. PROP. COR./ DESP CORRENTES =	0,02	0,03
DESP. CORRENTE/ DESP TOTAL =	0,41	0,40
REC. CORRENTE / DESP. CORRENTE =	1,12	1,11
REC.PROP.EFET./ DESP. TOTAL =	0,07	0,05
TRANSF. CORR. / REC. TRIBUTARIA=		

IDENTIFICAÇÃO

FUNDACAO INSTITUTO BRASILEIRO DE GEOGRAFIA E ESTATISTICA - IBGE

DATA/ATO CRIACAO 13/02/1967 DECRETO LEI N 161
DATA/ATO CONSTITUICAO 02/08/1967 DECRETO N 61127
CGC - 33787094000140 TELEX - 21309 DDD - 021 FONE 297-3911
ENDERECO - AV FRANKLIN ROOSEVELT, 166
10 AND CASTELO
RIO DE JANEIRO RJ CEP - 20021

DIRETORIA

JESSE DE SOUZA MONTELLO	PRESIDENTE
ALUIZIO BRANDAO DE A MELLO	DIRETOR DE ADMINISTRACAO
AMARO DA COSTA MONTEIRO	DIRETOR TECNICO
ELIAS PALADINO	DIRETOR DE PESSOAL
MAURO PEREIRA DE MELLO	DIR GEODESIA CARTOGRAFIA
RENATO GALVAO FLORES JR	DIRETOR DE INFORMATICA

OBJETIVO

ASSEGURAR A PRODUCAO E ANALISE DE INFORMACOES ESTATISTICAS,GEOGRAFICAS, CARTOGRAFICAS, GEODESICAS, DEMOGRAFICAS, SOCIO-ECONOMICAS, DE RECURSOS NATURAIS E DE CONDICOES DO MEIO AMBIENTE,INCLUSIVE POLUICAO, NECESSARIAS AO CONHECIMENTO DA REALIDADE FISICA, ECONOMICA E SOCIAL DO PAIS, EM SEUS ASPECTOS CONSIDERADOS ESSENCIAIS AO PLANEJAMENTO ECONOMICO E SOCIAL E A SEGURANCA NACIONAL.

PRINCIPAIS PRODUTOS E SERVIÇOS

PRODUCAO E ANALISE DE INFORMACOES ESTATISTICAS, GEOGRAFICAS, CARTOGRAFICAS, GEODESICAS, DEMOGRAFICAS,SOCIO-ECONOMICAS,DE RECURSOS NATURAIS E DE CONDICOES DE MEIOAMBIENTE,INCLUSIVE POLUICAO, SERVICOS DE IMPRESSAO, ENCADERNACAO E DE PROCESSAMENTO DE DADOS

PESSOAL

P R O P R I O

	NUMERO EMPREGADOS 1982	NUMERO EMPREGADOS 1983	SALARIOS E ENCARGOS (CR$ 1.000) 1982	SALARIOS E ENCARGOS (CR$ 1.000) 1983
ADMINISTRACAO	2.781	2.781	7.215.300	15.657.873
OPERACAO	13.969	12.682	22.461.309	42.099.099
INVESTIMENTOS	0	0	0	0
T O T A L	**16.750**	**15.463**	**29.676.609**	**57.756.972**

BALANÇO PATRIMONIAL (Cr$ 1.000)

A T I V O	1982	1983
FINANCEIRO	4.740.323	7.393.018
DISPONIVEL	3.431.818	4.372.897
REALIZAVEL	1.308.505	3.020.121
PERMANENTE	8.039.008	9.553.978
BENS	7.437.531	8.402.027
CREDITOS	0	0
VALORES	601.477	1.151.951
DIVERSOS	0	0
PENDENTE	134.841	178.671
PASSIVO A DESCOB	0	0
COMPENSADO	790.965	2.624.291
T O T A L	13.705.137	19.749.958

P A S S I V O		
FINANCEIRO (EX.C/P)	3.064.489	4.290.127
PERMANENTE (EX.L/P)	0	0
PENDENTE(DIFERIDOS)	1.810.675	3.281.562
ATIVO REAL LIQ.	8.039.008	9.553.978
COMPENSADO	790.965	2.624.291
T O T A L	13.705.137	19.749.958

BALANÇO FINANCEIRO (Cr$ 1.000)

R E C E I T A S	1982	1983
CORRENTES	35.750.989	66.424.568
TRIBUTARIA	0	0
PATRIMONIAL	5.324	10.172
INDUSTRIAL	79.764	119.603
TRANSFERENCIAS	33.075.721	65.960.025
DIVERSAS	2.590.180	334.768
DE CAPITAL	974.176	376.752
OPER. CREDITO	0	0
ALIEN. DE BENS	36.893	14.159
AMORT. EMPREST	0	0
TRANSFERENCIAS	687.783	362.593
OUTRAS REC.CAP	249.500	0
REC. ORCAMENTAR.	36.725.165	66.801.320
ORCAM.+EXTRA-ORC	39.799.286	75.478.702
REC. T O T A L	43.863.427	78.910.520

D E S P E S A S		
CORRENTES	35.535.008	68.711.311
PESSOAL	29.406.737	57.142.606
OUTRAS	6.128.271	11.568.705
DE CAPITAL	1.041.406	707.896
INVESTIMENTOS	809.709	652.649
INVER. FINANC.	220.084	13.972
TRANSFERENCIA	11.613	41.275
DESP. ORCAMENT.	36.576.414	69.419.207
ORCAM.+EXTRA-ORC	40.431.609	74.537.624
DESP T O T A L	43.863.427	78.910.520

ÍNDICES

	1982	1983
TRANSFERENCIAS/ REC. TOTAL =	0,77	0,84
REC. PROP. COR./ DESP CORRENTES =	0,00	0,00
DESP. CORRENTE/ DESP TOTAL =	0,81	0,87
REC. CORRENTE / DESP. CORRENTE =	1,01	0,97
REC.PROP.EFET./ DESP. TOTAL =	0,07	0,01
TRANSF. CORR. / REC. TRIBUTARIA=		

IDENTIFICAÇÃO

CONSELHO NACIONAL DE DESENVOLV. CIENTIFICO E TECNOLOGICO - CNPQ

DATA/ATO CRIACAO 06/01/1974 LEI N 6129

CGC - 33654831000136 TELEX - 01089 DDD - 061 FONE 274-1155
ENDERECO - SEPN 507 BLOCO B
ED CNPQ ASA NORTE
BRASILIA DF CEP - 70740

DIRETORIA

LYNALDO CAVALCANTI DE ALBUQUERQUE	PRESIDENTE
JOSE DE ANCHIETA MOURA FE	DIRETOR
ROBERTO LEAL LOBO E SILVA FILHO	DIRETOR
JOSE DUARTE ARAUJO	DIRETOR
LUIZ CARLOS TAVARES	DIRETOR

OBJETIVO

AUXILIAR O MINISTRO-CHEFE DA SEPLAN QUANTO A ANALISE DE PLANOS E PROGRAMAS SETORIAIS DE CIENCIA E TECNOLOGIA E QUANTO A FORMULACAO E ATUALIZACAO DA POLITICA DE DESENVOLVIMENTO CIENTIFICO E TECNOLOGICO.

PRINCIPAIS PRODUTOS E SERVIÇOS

COORDENACAO DAS ATIVIDADES DO SISTEMA NACIONAL DE DESENVOLVIMENTO CIENTIFICO E TECNOLOGICO (SNDCT); PLANEJAMENTO DE CIENCIA E TECNOLOGIA, CONTANDO COM A PARTICIPACAO EFETIVA DOS ORGAOS COMPONENTES DO SNDCT; FOMENTO A PESQUISA CIENTIFICA E TECNOLOGICA EXECUCAO DA POLITICA DE DESENVOLVIMENTO CIENTIFICO E TECNOLOGICO DO GOVERNO.

PESSOAL

	PROPRIO				CONTRATADO POR TERCEIROS E/OU SOB CONVENIOS			
	NUMERO EMPREGADOS		SALARIOS E ENCARGOS (CR$ 1.000)		NUMERO EMPREGADOS		SALARIOS E ENCARGOS (CR$ 1.000)	
	1982	1983	1982	1983	1982	1983	1982	1983
ADMINISTRACAO	4.057	4.126	11.873.100	25.929.147	75	93	112.304	258.053
OPERACAO	0	0	0	0	0	0	0	0
INVESTIMENTOS	0	0	0	0	0	0	0	0
TOTAL	**4.057**	**4.126**	**11.873.100**	**25.929.147**	**75**	**93**	**112.304**	**258.053**

BALANÇO PATRIMONIAL (Cr$ 1.000)

ATIVO	1982	1983
FINANCEIRO	8.621.052	20.051.718
DISPONIVEL	5.369.434	12.501.670
REALIZAVEL	3.251.618	7.550.048
PERMANENTE	5.838.946	8.976.797
BENS	5.556.231	8.976.797
CREDITOS	0	0
VALORES	282.715	0
DIVERSOS	0	0
PENDENTE	0	366.929
PASSIVO A DESCOB	0	0
COMPENSADO	11.229.780	23.283.253
TOTAL	25.697.178	52.678.697

PASSIVO		
FINANCEIRO (EX.C/P)	3.107.700	6.067.321
PERMANENTE (EX.L/P)	2.684.671	9.024.448
PENDENTE(DIFERIDOS)	1.593.912	3.073.456
ATIVO REAL LIQ.	7.081.115	11.230.219
COMPENSADO	11.229.780	23.283.253
TOTAL	25.697.178	52.678.697

BALANÇO FINANCEIRO (Cr$ 1.000)

RECEITAS	1982	1983
CORRENTES	29.406.245	67.418.513
TRIBUTARIA	0	0
PATRIMONIAL	80.703	318.603
INDUSTRIAL	67.440	0
TRANSFERENCIAS	28.268.079	61.957.668
DIVERSAS	990.023	5.142.242
DE CAPITAL	3.295.665	6.256.563
OPER. CREDITO	762.000	1.445.006
ALIEN. DE BENS	37.944	76.634
AMORT. EMPREST	0	0
TRANSFERENCIAS	1.948.677	4.318.073
OUTRAS REC.CAP	547.044	416.850
REC. ORCAMENTAR.	32.701.910	73.675.076
ORCAM.+EXTRA-ORC	39.088.126	91.760.890
REC. TOTAL	42.299.065	97.130.324

DESPESAS		
CORRENTES	27.795.692	60.650.485
PESSOAL	11.984.667	25.839.718
OUTRAS	15.811.025	34.810.767
DE CAPITAL	4.174.210	8.315.897
INVESTIMENTOS	2.421.843	5.189.667
INVER. FINANC.	1.922	11.321
TRANSFERENCIA	1.750.445	3.114.909
DESP. ORCAMENT.	31.969.902	68.966.382
ORCAM.+EXTRA-ORC	36.929.630	84.628.654
DESP TOTAL	42.299.065	97.130.324

ÍNDICES

	1982	1983
TRANSFERENCIAS/ REC. TOTAL =	0,71	0,68
REC. PROP. COR./ DESP CORRENTES =	0,01	0,01
DESP. CORRENTE/ DESP TOTAL =	0,66	0,62
REC. CORRENTE / DESP. CORRENTE =	1,06	1,11
REC. PROP. EFET./ DESP. TOTAL =	0,04	0,06
TRANSF. CORR. / REC. TRIBUTARIA=		

IDENTIFICAÇÃO

FINANCIADORA DE ESTUDOS E PROJETOS - FINEP

DATA/ATO CRIACAO 24/07/1967 DECRETO 61056
DATA/ATO CONSTITUICAO 24/07/1967 ESTATUTO DEC 61056
CGC - 33749086000290 TELEX - 23468 DDD - 021 FONE 291-3993
ENDERECO - AV RIO BRANCO, 124
13 ANDAR CENTRO
RIO DE JANEIRO RJ CEP - 20042

DIRETORIA

JOSE WALTER MERLO	PRESIDENTE
JOSE ADEODATO DE SOUZA NETO	VICE PRESIDENTE
CELSO CHAVES	DIRETOR OPERATIVO 03
ARLINDO DE ALMEIDA ROCHA	DIRETOR OPERATIVO 02
SERGIO FARIA LEMOS DA FONSECA JR	DIRETOR OPERATIVO 01
JOSE GOMES DE ALMEIDA NETTO	DIRETOR FINANCEIRO

OBJETIVO

APOIAR ESTUDOS, PROJETOS E PROGRAMAS DE INTERESSE PARA O DESENVOLVIMENTO ECONOMICO, SOCIAL, CIENTIFICO E TECNOLOGICO DO PAIS, TENDO EM VISTA AS METAS E PRIORIDADES SETORIAIS ESTABELECIDAS NOS PLANOS DO GOVERNO FEDERAL.

PRINCIPAIS PRODUTOS E SERVIÇOS

FINANCIAR A ELABORACAO DE ESTUDOS E PROJETOS, A CAPACITACAO TECNICA E FINANCEIRA DA CONSULTORIA NACIONAL E O DESENVOLVIMENTO TECNOLOGICO DA EMPRESA NACIONAL; GERIR OS RECURSOS DO FUNDO NACIONAL DE DESENVOLVIMENTO CIENTIFICO E TECNOLOGICO (FNDCT) PROMOVER, ATRAVES DO NAE DE CADA EMPRESA ESTATAL, A SUBSTITUICAO DE IMPORTACOES DE BENS DE CAPITAL E SERVICOS DE ENGENHARIA DEMANDADOS POR AQUELAS EMPRESAS

COMPOSIÇÃO ACIONÁRIA

	PERCENT. CAP VOT	PERCENT. CAP TOT
UNIAO	100,000	100,000
UNIAO FEDERAL	100,000	100,000

PESSOAL

	P R O P R I O				CONTRATADO POR TERCEIROS E/OU SOB CONVENIOS			
	NUMERO EMPREGADOS		SALARIOS E ENCARGOS (CR$ 1.000)		NUMERO EMPREGADOS		SALARIOS E ENCARGOS (CR$ 1.000)	
	1982	1983	1982	1983	1982	1983	1982	1983
ADMINISTRACAO	315	315	756.200	1.150.600	5	0	8.906	0
OPERACAO	321	336	1.548.000	3.311.400	11	0	20.682	0
INVESTIMENTOS	0	0	0	0	0	0	0	0
T O T A L	636	651	2.304.200	4.462.000	16	0	29.588	0

PRINCIPAIS PARTICIPAÇÕES SOCIETÁRIAS

	PERCENT. CAP VOT	PERCENT. CAP TOT	CAPITAL (CR$ 1.000)	REF. PAGINA
BIOFERM - PESQUISA E DESENVOLVIMENTO S/A	38,700	38,700		
MASTER CONTROLE DIMENSIONAL S.A.	34,890	34,890		
MICROLAB ELETRONICA S/A	0,000	34,814		
SINTOGRAM - INDUSTRIA QUIMICA S.A.	30,000	30,000		
DIGIBRAS - EMPRESA DIGITAL BRASILEIRA S.A.	23,011	23,011		
CEMAG - CEARA MAQUINAS AGRICOLAS S.A. (SUDENE)	0,000	11,920		
CIA. SULFO QUIMICA DA BAHIA - SULFAB	6,333	6,333		

DADOS DE BALANÇO (Cr$ 1.000)

ATIVO	1982	1983
ATIVO CIRCULANTE	27.420.038	55.335.622
DISPONIVEL	6.627.672	16.315.299
VALORES	7.358.629	24.636.012
ESTOQUES	8.578	13.866
OUTROS	13.425.159	14.370.445
REALIZAVEL A LONGO PRAZO	21.574.286	129.032.415
VALORES A RECEBER	21.550.570	128.991.067
OUTROS	23.716	41.348
ATIVO PERMANENTE	1.326.445	22.690.160
INVESTIMENTOS	1.046.361	2.756.590
PARTICIPACOES	1.046.361	2.756.590
OUTROS	0	0
ATIVO IMOBILIZADO	199.888	521.352
IMOBILIZACOES TECNICAS	312.894	842.931
(-) DEPRECIACOES, AMORT.	113.006	321.579
ATIVO DIFERIDO	80.196	19.412.218
TOTAL DO ATIVO	50.320.769	207.058.197

PASSIVO	1982	1983
PASSIVO CIRCULANTE	6.460.945	18.331.654
EMPREST/FINANC (MOEDA NAC.)	0	0
EMPREST/FINANC (MOEDA ESTR.)	3.540.466	11.490.392
FORNECEDORES/EMPREITEIROS	25.287	83.080
OUTROS	2.895.192	6.758.182
EXIGIVEL A LONGO PRAZO	35.313.040	159.316.130
EMPREST/FINANC (MOEDA NAC.)	0	0
EMPREST/FINANC (MOEDA ESTR.)	27.427.443	135.028.079
ADIANT. P/ AUMENTO CAPITAL	0	0
OUTROS	7.885.597	24.288.051
RESULT. EXERCICIOS FUTUROS	822.742	9.882.418
PATRIMONIO LIQUIDO	7.724.042	19.527.995
CAPITAL INTEGRALIZADO	4.200.000	7.700.000
RESERVAS	3.524.042	11.827.995
RESERVAS DE CAPITAL	18.641.693	40.593.336
RESERVAS DE AVALIACAO	0	0
RESERVAS DE LUCRO	0	0
LUCROS(PREJ.) ACUMULADOS	-15.117.651	-28.765.341
TOTAL DO PASSIVO	50.320.769	207.058.197

DEMONSTRAÇÃO DO RESULTADO (Cr$ 1.000)

	1982	1983
RECEITA BRUTA VENDAS SERVICOS	4.228.207	11.324.877
(-) DEDUCOES	0	0
(=) RECEITA LIQUIDA	4.228.207	0
(-) CUSTO MERCADORIAS SERVICOS	674.991	1.583.399
(=) LUCRO BRUTO	3.553.216	9.741.478
(-) DESPESAS OPERACIONAIS	2.887.326	7.098.804
(=) LUCRO (PREJ) OPERACIONAL	665.890	2.642.674
RESULTADO NAO OPERACIONAL	1.330.423	1.658.169
SALDO DA CONTA CORRECAO MONET	-441.833	256.341
VARIACOES MONETARIAS	-2.140.917	5.374.320
RESULTADO ANTES DO IR	-586.437	9.931.504
(-) PROVISOES PARA IR	0	0
(-) PARTICIP. E CONTRIB.	0	0
(=) LUCRO (PREJ) LIQ. EXERC.	-586.437	9.931.504

ÍNDICES

	1982	1983
LIQUIDEZ		
CORRENTE	4,24	3,02
GERAL	1,17	1,04
ENDIVIDAMENTO		
GERAL	0,83	0,86
LONGO PRAZO	0,70	0,77
EXTERNO	0,62	0,71
INTERNO		
LUCRATIVIDADE		
MARGEM OPERACIONAL	0,16	0,23
MARGEM LIQUIDA	-0,14	0,88
RETORNO S/ATIVO OPER.	0,01	0,01
RETORNO S/CAP. PROPR.	-0,08	0,51
OUTROS INDICES		
IMOBILIZACAO CAP. PROPR.	0,17	1,16
QUOC. OCUP. (CR$ MILHOES)	0,31	0,80

INFORMAÇÕES COMPLEMENTARES

IDENTIFICAÇÃO

CENTRO BRAS. DE APOIO A PEQUENA E MEDIA EMPRESA - CEBRAE

DATA/ATO CRIACAO 05/07/1972 ATA DE CONSTITUICAO

CGC - 00330845000226 TELEX - 22916 DDD - 021 FONE 296-5115
ENDERECO - RUA DA CANDELARIA, 9
10 ANDAR CENTRO
RIO DE JANEIRO RJ CEP - 20091

DIRETORIA

PAULO ROBERTO DE OLIVEIRA NICCOLI	DIR. PRESIDENTE-INTERINO
JOSE ANTONIO M DE OLIVEIRA ITAPARY	DIRETOR
LANNES DE SOUZA CAMINHA	DIRETOR
PAULO VIANNA CASTELLO BRANCO	DIRETOR
ALBERICO SPINOLA BARBOSA	VICE PRESIDENTE

OBJETIVO

PRESTACAO DE ASSIST. TECNICO-GERENCIAL, TREINAMENTO E DESENV. DE ESTUDOS E PESQS.OBJETIVANDO A MELHORIA DA ORGANIZACAO E DA GESTAO DAS PEQS.E MEDIAS EMPRESAS, E A PRESTACAO DE ASSISTENCIA P/MELHOR CAPACITACAO DAS MICRO, PEQS.E MEDIAS EMPRS.,EM TODOS OS SEUS ASPECTOS,NOTADAMENTE NAS AREAS ADMINISTRATIVA, ECONOMICA, FINANCEIRA E TECNOLOGICA.

PRINCIPAIS PRODUTOS E SERVIÇOS

CONSULTORIA E TREINAMENTO

COMPOSIÇÃO ACIONÁRIA

PESSOAL

	P R O P R I O			
	NUMERO EMPREGADOS		SALARIOS E ENCARGOS (CR$ 1.000)	
	1982	1983	1982	1983
ADMINISTRACAO	144	151	436.921	913.900
OPERACAO	0	0	0	0
INVESTIMENTOS	0	0	0	0
T O T A L	144	151	436.921	913.900

PRINCIPAIS PARTICIPAÇÕES SOCIETÁRIAS

DADOS DE BALANÇO (Cr$ 1.000)

ATIVO	1982	1983
ATIVO CIRCULANTE	1.292.274	2.149.521
DISPONIVEL	666.839	1.262.098
VALORES	445.106	671.000
ESTOQUES	3.631	4.445
OUTROS	176.698	211.978
REALIZAVEL A LONGO PRAZO	3.253.624	6.860.933
VALORES A RECEBER	0	0
OUTROS	3.253.624	6.860.933
ATIVO PERMANENTE	30.593	51.820
INVESTIMENTOS	0	0
PARTICIPACOES	0	0
OUTROS	0	0
ATIVO IMOBILIZADO	30.593	44.357
IMOBILIZACOES TECNICAS	30.593	44.357
(-) DEPRECIACOES, AMORT.	0	0
ATIVO DIFERIDO	0	7.463
TOTAL DO ATIVO	4.576.491	9.062.274

PASSIVO	1982	1983
PASSIVO CIRCULANTE	283.573	777.694
EMPREST/FINANC (MOEDA NAC.)	0	0
EMPREST/FINANC (MOEDA ESTR.)	0	0
FORNECEDORES/EMPREITEIROS	0	0
OUTROS	283.573	777.694
EXIGIVEL A LONGO PRAZO	0	0
EMPREST/FINANC (MOEDA NAC.)	0	0
EMPREST/FINANC (MOEDA ESTR.)	0	0
ADIANT. P/ AUMENTO CAPITAL	0	0
OUTROS	0	0
RESULT. EXERCICIOS FUTUROS	0	1.301
PATRIMONIO LIQUIDO	4.292.918	8.283.279
CAPITAL INTEGRALIZADO	0	0
RESERVAS	4.292.918	8.283.279
RESERVAS DE CAPITAL	0	0
RESERVAS DE AVALIACAO	0	0
RESERVAS DE LUCRO	0	0
LUCROS (PREJ.) ACUMULADOS	4.292.918	8.283.279
TOTAL DO PASSIVO	4.576.491	9.062.274

DEMONSTRAÇÃO DO RESULTADO (Cr$ 1.000)

	1982	1983
RECEITA BRUTA VENDAS SERVICOS	6.112.269	11.551.019
(-) DEDUCOES	0	0
(=) RECEITA LIQUIDA	6.112.269	11.551.019
(-) CUSTO MERCADORIAS SERVICOS	0	0
(=) LUCRO BRUTO	6.112.269	11.551.019
(-) DESPESAS OPERACIONAIS	4.152.059	8.388.749
(=) LUCRO (PREJ) OPERACIONAL	1.960.210	3.162.270
RESULTADO NAO OPERACIONAL	277.588	949.428
SALDO DA CONTA CORRECAO MONET	0	0
VARIACOES MONETARIAS	0	0
RESULTADO ANTES DO IR	2.237.798	4.111.698
(-) PROVISOES PARA IR	0	0
(-) PARTICIP. E CONTRIB.	0	0
(=) LUCRO (PREJ) LIQ. EXERC.	2.237.798	4.111.698

ÍNDICES

	1982	1983
LIQUIDEZ		
CORRENTE	4,56	2,76
GERAL	16,03	11,59
ENDIVIDAMENTO		
GERAL	0,06	0,09
LONGO PRAZO		
EXTERNO		
INTERNO		
LUCRATIVIDADE		
MARGEM OPERACIONAL	0,32	0,27
MARGEM LIQUIDA	0,37	0,36
RETORNO S/ATIVO OPER.	0,43	0,35
RETORNO S/CAP.PROPR.	0,52	0,50
OUTROS INDICES		
IMOBILIZACAO CAP.PROPR.	0,01	0,01
QUOC. OCUP. (CR$ MILHOES)	0,21	0,29

INFORMAÇÕES COMPLEMENTARES

IDENTIFICAÇÃO

CIA. DE DESENVOLVIMENTO DE BARCARENA - CODEBAR

DATA/ATO CRIACAO 03/07/1979 LEI N 6665
DATA/ATO CONSTITUICAO 15/01/1982 AG DE CONSTITUICAO
CGC - 04319877000109 TELEX - 01367 DDD - 091 FONE 225-0444
ENDERECO - AV GENTIL BITENCOURT, 71
BATISTA CAMPOS
BELEM PA CEP - 66000

DIRETORIA

JOAO BAPTISTA FERREIRA RAMOS	PRESIDENTE
HUMBERTO DA COSTA CHAVES	DIR ADM E FINANCAS
CLOVIS DE ALMEIDA MACOLA	DIRETOR DE OBRAS
JOAO RUY CASTELO BRANCO DE CASTRO	DIRETOR DE OPERACOES

OBJETIVO

EXECUCAO E ADMINISTRACAO DE OBRAS E SERVICOS DE URBANIZACAO EM AREA DESTINADA AO ASSENTAMENTO HUMANO DE APOIO A INSTALACAO E AO FUNCIONAMENTO DO COMPLEXO INDUSTRIAL METALURGICO NO MUNICIPIO DE BARCARENA.

PRINCIPAIS PRODUTOS E SERVIÇOS

OBRAS E SERVICOS DE URBANIZACAO

COMPOSIÇÃO ACIONÁRIA

	PERCENT. CAP VOT	PERCENT. CAP TOT
UNIAO	99,757	99,757
UNIAO FEDERAL	99,757	99,757
ESTADO	0,143	0,143
GOV. EST. PA	0,143	0,143
OUTROS	0,100	0,100

PESSOAL

	PROPRIO				CONTRATADO POR TERCEIROS E/OU SOB CONVENIOS			
	NUMERO EMPREGADOS		SALARIOS E ENCARGOS (CR$ 1.000)		NUMERO EMPREGADOS		SALARIOS E ENCARGOS (CR$ 1.000)	
	1982	1983	1982	1983	1982	1983	1982	1983
ADMINISTRACAO	71	76	142.146	425.700	3	15	7.570	17.753
OPERACAO	4	4	1.854	6.300	14	6	3.609	5.917
INVESTIMENTOS	0	0	0	0	2	9	893	19.582
T O T A L	75	80	144.000	432.000	19	30	12.072	43.252

PRINCIPAIS PARTICIPAÇÕES SOCIETÁRIAS

DADOS DE BALANÇO (Cr$ 1.000)

ATIVO	1982	1983
ATIVO CIRCULANTE	1.489.187	1.904.117
DISPONIVEL	470.757	472.574
VALORES	1.016.478	476.044
ESTOQUES	1.738	954.040
OUTROS	214	1.459
REALIZAVEL A LONGO PRAZO	0	1.239.785
VALORES A RECEBER	0	0
OUTROS	0	1.239.785
ATIVO PERMANENTE	725.507	1.230.745
INVESTIMENTOS	620.162	0
PARTICIPACOES	0	0
OUTROS	620.162	0
ATIVO IMOBILIZADO	99.324	1.213.981
IMOBILIZACOES TECNICAS	103.591	1.248.520
(-) DEPRECIACOES, AMORT.	4.267	34.539
ATIVO DIFERIDO	6.021	16.764
TOTAL DO ATIVO	2.214.694	4.374.647

PASSIVO	1982	1983
PASSIVO CIRCULANTE	232.943	88.069
EMPREST/FINANC (MOEDA NAC.)	0	0
EMPREST/FINANC (MOEDA ESTR.)	0	0
FORNECEDORES/EMPREITEIROS	289	0
OUTROS	232.654	88.069
EXIGIVEL A LONGO PRAZO	0	0
EMPREST/FINANC (MOEDA NAC.)	0	0
EMPREST/FINANC (MOEDA ESTR.)	0	0
ADIANT. P/ AUMENTO CAPITAL	0	0
OUTROS	0	0
RESULT. EXERCICIOS FUTUROS	0	803.274
PATRIMONIO LIQUIDO	1.981.751	3.483.304
CAPITAL INTEGRALIZADO	70.500	699.240
RESERVAS	1.911.251	2.784.064
RESERVAS DE CAPITAL	2.232.318	4.128.131
RESERVAS DE AVALIACAO	0	0
RESERVAS DE LUCRO	0	0
LUCROS (PREJ.) ACUMULADOS	-321.067	-1.344.067
TOTAL DO PASSIVO	2.214.694	4.374.647

DEMONSTRAÇÃO DO RESULTADO (Cr$ 1.000)

	1982	1983
RECEITA BRUTA VENDAS SERVICOS	219.400	1.827.284
(-) DEDUCOES	0	0
(=) RECEITA LIQUIDA	219.400	1.827.284
(-) CUSTO MERCADORIAS SERVICOS	0	104.549
(=) LUCRO BRUTO	219.400	1.722.735
(-) DESPESAS OPERACIONAIS	228.561	765.370
(=) LUCRO (PREJ) OPERACIONAL	-9.161	957.365
RESULTADO NAO OPERACIONAL	14.269	28.179
SALDO DA CONTA CORRECAO MONET	-326.175	-2.329.611
VARIACOES MONETARIAS	0	0
RESULTADO ANTES DO IR	-321.067	-1.344.067
(-) PROVISOES PARA IR	0	0
(-) PARTICIP. E CONTRIB.	0	0
(=) LUCRO (PREJ) LIQ. EXERC.	-321.067	-1.344.067

ÍNDICES

	1982	1983
LIQUIDEZ		
CORRENTE	6,39	21,62
GERAL	6,39	35,70
ENDIVIDAMENTO		
GERAL	0,11	0,02
LONGO PRAZO		
EXTERNO		
INTERNO		
LUCRATIVIDADE		
MARGEM OPERACIONAL	-0,04	0,52
MARGEM LIQUIDA	-1,46	-0,74
RETORNO S/ATIVO OPER.	-0,01	0,22
RETORNO S/CAP. PROPR.	-0,16	-0,39
OUTROS INDICES		
IMOBILIZACAO CAP. PROPR.	0,37	0,35
QUOC. OCUP. (CR$ MILHOES)	1,32	15,17

INFORMAÇÕES COMPLEMENTARES

EM INSTALACAO

IDENTIFICAÇÃO

SUPERINTENDENCIA NACIONAL DO ABASTECIMENTO - SUNAB

DATA/ATO CRIACAO 26/09/1962 LEI DELEGADA N 05

CGC - 33610323000198 TELEX - DDD - 1832 FONE 225-0705
ENDERECO - SBN PALACIO DO DESENVOLVIMENTO, S/N
11 ANDAR
BRASILIA DF CEP - 70040

DIRETORIA

GLAUCIO CARVALHO	SUPERINTENDENTE
MOACYR VOLOCH	SECRETARIO PLANEJAMENTO
JOSE MESQUITA SANTOS	PROCURADOR GERAL
EURICO DE SA DA ROCHA MAIA	DIRETOR DO DECON
NEY FORTUNA FROIS	DIRETOR DO DEPEM
FERNANDO TAVARES COUTINHO	DIRETOR DO DTRIG
WALTER DE SOUZA	DIRETOR DO DF
HAROLDO BRUM DA SILVA	DIRETOR DO DEPES
ANTONIO LEAO FEITOZA	DIRETOR DO DA

OBJETIVO

ELABORAR E PROMOVER A EXECUCAO DO PLANO NACIONAL DE ABASTECIMENTO DE PRODUTOS ESSENCIAIS, O QUAL SERVIRA, TAMBEM, DE INSTRUMENTO A POLITICA DE CREDITO E FOMENTO A PRODUCAO; ELABORAR PROGRAMAS PARA EXPANSAO E OPERACAO DA REDE NACIONAL DE ARMAZENS, SILOS E ARMAZENS FRIGORICOS; APLICAR A LEGISLACAO DE INTERVENCAO NO DOMINIO ECONOMICO PARA ASSEGURAR A LIVRE DISTRIBUICAO DE MERCADORIAS E SERVICOS ESSENCIAIS, ETC.

PRINCIPAIS PRODUTOS E SERVIÇOS

	UNIDADE	1982	1983
SERVICOS PRODUZIDOS			
-AUTOS DE INFRACAO LAVRADOS	UNIDS.	35.888	51.951
-PROCESSOS AJUIZADOS	UNIDS.	13 623	13.584
-PROCESSOS INSCRITOS NA DIVIDA	UNIDS.	13.427	13.993
ESTABELECIMENTOS FISCALIZADOS	UNIDS.	339.702	433.641
-VISITAS REALIZADAS A MUNICIPS	UNIDS.	2.123	3.407
-MULTAS ARRECADADAS	CR$ MIL	803.950	1.456.100

PESSOAL

	PROPRIO			
	NUMERO EMPREGADOS		SALARIOS E ENCARGOS (CR$ 1.000)	
	1982	1983	1982	1983
ADMINISTRACAO	1.975	2.058	3.395.660	6.602.198
OPERACAO	0	0	0	0
INVESTIMENTOS	0	0	0	0
TOTAL	1.975	2.058	3.395.660	6.602.198

BALANÇO PATRIMONIAL (Cr$ 1.000)

ATIVO	1982	1983
FINANCEIRO	619.750	799.773
DISPONIVEL	618.943	798.966
REALIZAVEL	807	807
PERMANENTE	519.932	831.338
BENS	230.462	333.893
CREDITOS	237.900	409.731
VALORES	40.113	65.063
DIVERSOS	11.457	22.651
PENDENTE	0	0
PASSIVO A DESCOB	0	0
COMPENSADO	0	305.129
TOTAL	1.139.682	1.936.240

PASSIVO		
FINANCEIRO (EX.C/P)	157.236	250.537
PERMANENTE (EX.L/P)	0	0
PENDENTE(DIFERIDOS)	0	0
ATIVO REAL LIQ.	982.446	1.380.574
COMPENSADO	0	305.129
TOTAL	1.139.682	1.936.240

BALANÇO FINANCEIRO (Cr$ 1.000)

RECEITAS	1982	1983
CORRENTES	4.293.790	8.225.344
TRIBUTARIA	0	0
PATRIMONIAL	47	67
INDUSTRIAL	0	0
TRANSFERENCIAS	3.466.355	6.775.533
DIVERSAS	827.388	1.449.744
DE CAPITAL	11.390	11.851
OPER. CREDITO	0	0
ALIEN. DE BENS	5.350	6.211
AMORT. EMPREST	0	0
TRANSFERENCIAS	6.040	5.640
OUTRAS REC.CAP	0	0
REC. ORCAMENTAR.	4.305.180	8.237.195
ORCAM.+EXTRA-ORC	4.922.961	9.465.614
REC. TOTAL	5.326.241	10.084.557

DESPESAS		
CORRENTES	3.990.861	8.031.604
PESSOAL	3.395.660	6.602.198
OUTRAS	595.201	1.429.406
DE CAPITAL	113.950	121.907
INVESTIMENTOS	91.456	120.312
INVER. FINANC.	20.782	1.595
TRANSFERENCIA	1.712	0
DESP. ORCAMENT.	4.104.811	8.153.511
ORCAM.+EXTRA-ORC	4.707.298	9.285.591
DESP TOTAL	5.326.241	10.084.557

ÍNDICES

	1982	1983
TRANSFERENCIAS/ REC. TOTAL =	0,65	0,67
REC. PROP. COR./ DESP CORRENTES =	0,00	0,00
DESP. CORRENTE/ DESP TOTAL =	0,75	0,80
REC. CORRENTE / DESP. CORRENTE =	1,08	1,02
REC.PROP.EFET./ DESP. TOTAL =	0,16	0,14
TRANSP. CORR. / REC. TRIBUTARIA=		

IDENTIFICAÇÃO

CAIXA DE FINANCIAMENTO IMOBIL. DA AERONAUTICA - CFIAE

DATA/ATO CRIACAO 12/11/1979 LEI N 6715
DATA/ATO CONSTITUICAO 31/01/1980 DECRETO N 84457
CGC - 30496004000173 TELEX - DDD - 021 FONE 220-1618
ENDERECO - AV MARECHAL CAMARA, 233
11 ANDAR CENTRO
RIO DE JANEIRO RJ CEP - 20020

DIRETORIA

LUIZ DE GONZAGA LOPES	PRESIDENTE
PAULO ROBERTO DE SOUSA MACHADO	DIRETOR TECNICO
LUIZ PEDRO MIRANDA DA COSTA	DIRETOR EXECUTIVO

OBJETIVO

CONSTRUIR E VENDER UNIDADES HABITACIONAIS AOS BENEFICIARIOS DO MAER, PROPORCIONANDO-LHES, INCLUSIVE, RECURSOS PARA A COMPRA DE TERRENO E RESPECTIVA CONSTRUCAO DO IMOVEL. PRODUZIR UNIDADES HABITACIONAIS PARA USO OFICIAL DO MINISTERIO.

PRINCIPAIS PRODUTOS E SERVIÇOS

PRODUCAO DE UNIDADES HABITACIONAIS PARA VENDA AOS BENEFICIARIOS DO MAER.CONCESSAO DE FINANCIAMENTOS PARA AQUISICAO DE TERRENO E RESPECTIVA CONSTRUCAO E PARA REFORMA OU AMPLIACAO DO IMOVEL

PESSOAL

	PROPRIO				CONTRATADO POR TERCEIROS E/OU SOB CONVENIOS			
	NUMERO EMPREGADOS		SALARIOS E ENCARGOS (CR$ 1.000)		NUMERO EMPREGADOS		SALARIOS E ENCARGOS (CR$ 1.000)	
	1982	1983	1982	1983	1982	1983	1982	1983
ADMINISTRACAO	21	26	22.305	62.000	17	19	19.772	70.308
OPERACAO	35	39	50.510	136.500	30	15	47.408	55.530
INVESTIMENTOS	0	0	0	0	0	0	0	0
TOTAL	**56**	**65**	**72.815**	**198.500**	**47**	**34**	**67.180**	**125.838**

BALANÇO PATRIMONIAL (Cr$ 1.000)

ATIVO	1982	1983
FINANCEIRO	293.851	173.987
DISPONIVEL	293.480	167.634
REALIZAVEL	371	0
PERMANENTE	7.764.075	31.745.284
BENS	22.788	32.983
CREDITOS	4.259.054	15.842.661
VALORES	0	0
DIVERSOS	3.482.233	15.869.640
PENDENTE	0	0
PASSIVO A DESCOB	0	0
COMPENSADO	83.860	54.506
TOTAL	8.141.786	31.973.777

PASSIVO		
FINANCEIRO (EX.C/P)	0	879.520
PERMANENTE (EX.L/P)	7.739.875	0
PENDENTE(DIFERIDOS)	0	0
ATIVO REAL LIQ.	318.051	945.060
COMPENSADO	83.860	54.506
TOTAL	8.141.786	31.973.777

BALANÇO FINANCEIRO (Cr$ 1.000)

RECEITAS	1982	1983
CORRENTES	881.252	2.225.915
TRIBUTARIA	0	0
PATRIMONIAL	454.924	248.297
INDUSTRIAL	0	0
TRANSFERENCIAS	159.149	221.014
DIVERSAS	267.179	1.756.604
DE CAPITAL	5.917.756	6.926.157
OPER. CREDITO	5.748.629	6.086.043
ALIEN. DE BENS	0	0
AMORT. EMPREST	166.295	837.194
TRANSFERENCIAS	2.832	2.920
OUTRAS REC.CAP	0	0
REC. ORCAMENTAR.	6.799.008	9.152.072
ORCAM.+EXTRA-ORC	6.799.413	9.152.443
REC. TOTAL	6.831.089	9.445.924

DESPESAS		
CORRENTES	496.914	1.368.843
PESSOAL	72.816	198.494
OUTRAS	424.098	1.170.349
DE CAPITAL	6.040.324	7.903.094
INVESTIMENTOS	5.713.781	6.372
INVER. FINANC.	0	601.507
TRANSFERENCIA	326.543	7.295.215
DESP. ORCAMENT.	6.537.238	9.271.937
ORCAM.+EXTRA-ORC	6.537.609	9.278.290
DESP TOTAL	6.831.089	9.445.924

ÍNDICES

	1982	1983
TRANSFERENCIAS/ REC. TOTAL =	0,02	0,02
REC. PROP. COR./ DESP CORRENTES =	0,92	0,18
DESP. CORRENTE/ DESP TOTAL =	0,07	0,14
REC. CORRENTE / DESP. CORRENTE =	1,77	1,63
REC.PROP.EFET./ DESP. TOTAL =	0,11	0,21
TRANSF. CORR. / REC. TRIBUTARIA=		

IDENTIFICAÇÃO

COMPANHIA DE FINANCIAMENTO DA PRODUCAO - CFP

DATA/ATO CRIACAO 30/09/1982 LEI 7032

CGC - 33506437000150 TELEX - 01120 DDD - 061 FONE 274-5250
ENDERECO - AV. W/3 NORTE - QUADRA, 514
BL B LT7 ASA NORTE
BRASILIA DF CEP - 70760

DIRETORIA

FRANCISCO JOSE VILLELA SANTOS	PRESIDENTE
ARARE VARGAS FORTES	DIRETOR
KOJI SHITARA	DIRETOR
MAURO DE REZENDE LOPES	DIRETOR

OBJETIVO

PLANEJAR E EXECUTAR A POLITICA DE PRECOS MINIMOS DO GOVERNO FEDERAL ,BEM COMO PROMOVER,EXECUTAR E COORDENAR AS ATIVIDADES DE PESQUISA NECESSARIAS A IMPLEMENTACAO DESTA POLITICA, COMPETINDO-LHE
1) ADQUIRIR PRODUTOS PELO PRECO MINIMO FIXADO;
2) CONCEDER FINANCIAMENTO COM OU SEM OPCAO DE VENDA;
3) FORMAR ESTOQUES REGULADORES
4) MANTER ESTOQUES DE RESERVA
5) IMPORTAR E EXPORTAR PRODUTOS INDICADOS PELO CMN

PRINCIPAIS PRODUTOS E SERVIÇOS

EMPRESTIMO DO GOVERNO FEDERAL (EGF) E AQUISICAO DO GOVERNO FEDERAL(AGF) DE ALGODAO EM CAROCO, ALGODAO EM PLUMA, ARROZ EM CASCA, FEIJAO, MILHO ,SEMENTE DE SOJA,SOJA E OUTROS PRODUTOS.

COMPOSIÇÃO ACIONÁRIA

	PERCENT. CAP VOT	PERCENT. CAP TOT
UNIAO	**100,000**	**100,000**
UNIAO FEDERAL	100,000	100,000

PESSOAL

	P R O P R I O	
	NUMERO EMPREGADOS	SALARIOS E ENCARGOS (CR$ 1.000)
	1982 1983	1982 1983
ADMINISTRACAO	704 724	2.115.018 4.130.419
OPERACAO	0 0	0 0
INVESTIMENTOS	0 0	0 0
T O T A L	**704 724**	**2.115.018 4.130.418**

PRINCIPAIS PARTICIPAÇÕES SOCIETÁRIAS

DADOS DE BALANÇO (Cr$ 1.000)

ATIVO	1982	1983
ATIVO CIRCULANTE	8.715.253	37.840.237
DISPONIVEL	8.704.845	37.685.551
VALORES	0	0
ESTOQUES	10.408	20.873
OUTROS	0	133.813
REALIZAVEL A LONGO PRAZO	15.896	0
VALORES A RECEBER	15.896	0
OUTROS	0	0
ATIVO PERMANENTE	1.565.135	3.786.324
INVESTIMENTOS	1.900	143.083
PARTICIPACOES	1.900	42.518
OUTROS	0	100.565
ATIVO IMOBILIZADO	1.563.235	3.643.241
IMOBILIZACOES TECNICAS	1.563.235	3.778.544
(-) DEPRECIACOES, AMORT.	0	135.303
ATIVO DIFERIDO	0	0
TOTAL DO ATIVO	10.296.284	41.626.561

PASSIVO	1982	1983
PASSIVO CIRCULANTE	330.546	6.816.312
EMPREST/FINANC (MOEDA NAC.)	0	0
EMPREST/FINANC (MOEDA ESTR.)	0	0
FORNECEDORES/EMPREITEIROS	330.546	122.621
OUTROS	0	6.693.691
EXIGIVEL A LONGO PRAZO	0	0
EMPREST/FINANC (MOEDA NAC.)	0	0
EMPREST/FINANC (MOEDA ESTR.)	0	0
ADIANT. P/ AUMENTO CAPITAL	0	0
OUTROS	0	0
RESULT. EXERCICIOS FUTUROS	0	0
PATRIMONIO LIQUIDO	9.965.738	34.810.249
CAPITAL INTEGRALIZADO	8.500.000	8.500.000
RESERVAS	1.465.738	26.310.249
RESERVAS DE CAPITAL	1.465.738	15.911.073
RESERVAS DE AVALIACAO	0	0
RESERVAS DE LUCRO	0	549.959
LUCROS(PREJ.) ACUMULADOS	0	9.849.217
TOTAL DO PASSIVO	10.296.284	41.626.561

DEMONSTRAÇÃO DO RESULTADO (Cr$ 1.000)

	1983
RECEITA BRUTA VENDAS SERVICOS	14.775.096
(-) DEDUCOES	0
(=) RECEITA LIQUIDA	14.775.096
(-) CUSTO MERCADORIAS SERVICOS	0
(=) LUCRO BRUTO	14.775.096
(-) DESPESAS OPERACIONAIS	6.059.736
(=) LUCRO (PREJ) OPERACIONAL	8.715.360
RESULTADO NAO OPERACIONAL	20.072.682
SALDO DA CONTA CORRECAO MONET	-12.035.499
VARIACOES MONETARIAS	0
RESULTADO ANTES DO IR	16.752.543
(-) PROVISOES PARA IR	6.353.368
(-) PARTICIP. E CONTRIB.	0
(=) LUCRO (PREJ) LIQ. EXERC.	10.399.175

ÍNDICES

	1982	1983
LIQUIDEZ		
CORRENTE	26,37	5,55
GERAL	26,41	5,55
ENDIVIDAMENTO		
GERAL	0,03	0,16
LONGO PRAZO		
EXTERNO		
INTERNO		
LUCRATIVIDADE		
MARGEM OPERACIONAL		0,59
MARGEM LIQUIDA		0,70
RETORNO S/ATIVO OPER.		0,21
RETORNO S/CAP.PROPR.		0,30
OUTROS INDICES		
IMOBILIZACAO CAP.PROPR.	0,16	0,11
QUOC. OCUP. (CR$ MILHOES)	2,22	5,03

INFORMAÇÕES COMPLEMENTARES

IDENTIFICAÇÃO

INSTITUTO BRASILEIRO DE DESENVOLVIMENTO FLORESTAL - IBDF

DATA/ATO CRIACAO 28/02/1967 DECRETO-LEI N 289

CGC - 33633413000162 TELEX - 61171 DDD - 061 FONE 226-7665
ENDERECO - AV L4 NORTE SETOR DE AREAS ISOLADAS NT, S/N
ED SEDE
BRASILIA DF CEP - 70040

DIRETORIA

MAURO SILVA REIS	PRESIDENTE
HAMILTON MARTINS SILVEIRA	SECRETARIO GERAL
ENIO DRUMOND	PROCURADOR GERAL
EVARISTO FRANCISCO DE MOURA TEREZO	DIRETOR DE DEPARTAMENTO
CELSO RENATO DE OLIVEIRA PAGY	DIRETOR DE DEPARTAMENTO
FERNANDO JOSE LUZ BRASIL	DIRETOR DE DEPARTAMENTO
JOESIO DEOCLESIO PIERIN SIQUEIRA	DIRETOR DE DEPARTAMENTO
FERNANDO FRIAS VILLEFORT	DIRETOR DE DEPARTAMENTO
RENATO PETRY LEAL	DIRETOR DE DEPARTAMENTO
JOSE LAURO QUADROS	DIRETOR DE DEPARTAMENTO
OROMAR DARLAN PINHEIRO TAVARES	DIRETOR DE DEPARTAMENTO

OBJETIVO

FORMULAR, ORIENTAR, COORDENAR E EXECUTAR A POLITICA FLORESTAL, VISANDO A PROTECAO E CONSERVACAO DOS RECURSOS NATURAIS RENOVAVEIS.

PRINCIPAIS PRODUTOS E SERVIÇOS

	UNIDADE	1982
PROJETOS APROVADOS,OBJETIVANDO		582
A IMPLANTACAO DE :	HA	400.000
REGISTRARAM-SE EMPRESAS :		
-ADMINISTRADORAS DE PROJETOS DE FLORESTAMENTO E REFLORESTAMENTO ;	UNIDADE	152
-EMPRESAS ESPECIALIZADAS	UNIDADE	254
AREAS PRODUTORAS DE SEMENTES	HA	402

PESSOAL

P R O P R I O

	NUMERO EMPREGADOS 1982	NUMERO EMPREGADOS 1983	SALARIOS E ENCARGOS (CR$ 1.000) 1982	SALARIOS E ENCARGOS (CR$ 1.000) 1983
ADMINISTRACAO	1.269	1.269	1.544.900	3.249.000
OPERACAO	1.903	1.905	2.439.100	5.129.700
INVESTIMENTOS	22	23	80.500	170.800
T O T A L	**3.194**	**3.197**	**4.064.500**	**8.549.500**

BALANÇO PATRIMONIAL (Cr$ 1.000)

A T I V O	1982	1983
FINANCEIRO	3.208.620	5.626.013
DISPONIVEL	3.207.535	5.175.549
REALIZAVEL	1.085	450.464
PERMANENTE	2.832.106	6.551.778
BENS	2.285.013	4.760.486
CREDITOS	32.609	325.013
VALORES	62.723	120.633
DIVERSOS	451.761	1.345.646
PENDENTE	30	365
PASSIVO A DESCOB	0	0
COMPENSADO	701.781	927.311
T O T A L	6.742.537	13.105.467

P A S S I V O		
FINANCEIRO (EX.C/P)	1.902.157	3.299.459
PERMANENTE (EX.L/P)	0	0
PENDENTE(DIFERIDOS)	0	0
ATIVO REAL LIQ.	4.138.599	8.878.697
COMPENSADO	701.781	927.311
T O T A L	6.742.537	13.105.467

BALANÇO FINANCEIRO (Cr$ 1.000)

R E C E I T A S	1982	1983
CORRENTES	6.567.815	14.764.123
TRIBUTARIA	0	0
PATRIMONIAL	70.292	242.645
INDUSTRIAL	0	0
TRANSFERENCIAS	2.982.369	7.292.600
DIVERSAS	3.515.154	7.228.878
DE CAPITAL	1.827.974	3.280.815
OPER. CREDITO	0	0
ALIEN. DE BENS	235.743	2.653.042
AMORT. EMPREST	0	0
TRANSFERENCIAS	320.120	627.773
OUTRAS REC.CAP	1.272.111	0
REC. ORCAMENTAR.	8.395.789	18.044.938
ORCAM.+EXTRA-ORC	33.311.087	71.001.307
REC. T O T A L	35.385.917	74.208.842

D E S P E S A S		
CORRENTES	6.607.500	13.714.173
PESSOAL	3.811.800	7.955.987
OUTRAS	2.795.700	5.758.186
DE CAPITAL	1.295.400	3.549.925
INVESTIMENTOS	1.102.900	2.772.156
INVER. FINANC.	192.500	777.769
TRANSFERENCIA	0	0
DESP. ORCAMENT.	7.902.900	17.264.098
ORCAM.+EXTRA-ORC	32.178.100	69.033.292
DESP T O T A L	35.385.917	74.208.842

ÍNDICES

	1982	1983
TRANSFERENCIAS/ REC. TOTAL =	0,09	0,11
REC. PROP. COR./ DESP CORRENTES =	0,01	0,02
DESP. CORRENTE/ DESP TOTAL =	0,19	0,18
REC. CORRENTE / DESP. CORRENTE =	0,99	1,08
REC.PROP.EFET./ DESP. TOTAL =	0,14	0,14
TRANSP. CORR. / REC. TRIBUTARIA=		

IDENTIFICAÇÃO

SUPERINTENDENCIA DE DESENVOLVIMENTO DA PESCA - SUDEPE

DATA/ATO CRIACAO 11/10/1962 LEI DELEGADA N 10
DATA/ATO CONSTITUICAO 13/02/1974 DECRETO N 73632
CGC - 33667767000128 TELEX - 61117 DDD - 061 FONE 274-8844
ENDERECO - SEPN Q 506 BLOCO C LOTE 08
ASA NORTE
BRASILIA DF CEP - 70740

DIRETORIA

JOSE UBIRAJARA COELHO DE SOUZA TIMN	SUPERINTENDENTE
CEZAR RAYMUNDO P GIRALDES	SECRETARIO DE PLANEJ
ENRIQUE CALAF CALAF	DIRETOR DO DEPET
OCTAVIO AUGUSTO BOTAFOGO GONCALVES	DIRETOR DO DEFOP
JOSE ANDONARD CESAR QUEIROZ	DIRETOR DO DEAI
AFONSO CELSO PAGANO FROSSARD	DIRETOR DO DEFIN
OSVALDO GUY MACHADO DE SOUZA CASTRO	DIRETOR DO DEPES
EUDES MARINHEIRO DE ARAUJO	DIRETOR DO DEPAD

OBJETIVO

COORDENAR E CONTROLAR A EXECUCAO DA POLITICA GOVERNAMENTAL DE DESENVOLVIMENTO DO SETOR PESQUEIRO NACIONAL.

PRINCIPAIS PRODUTOS E SERVIÇOS

PESQUISA DOS RECURSOS DO PAIS
FOMENTO A AGRICULTURA
ASSISTENCIA A PESCA ARTESANAL
FISCALIZACAO DA PESCA BRASILEIRA
ELABORACAO E CUMPRIMENTO DA LEGISLACAO QUE REGE A PESCA BRASILEIRA
REGISTRO DE PESCADORES E EMPRESAS DE PESCA
ADMINISTRACAO DOS INCENTIVOS FISCAIS

PESSOAL

	PROPRIO				CONTRATADO POR TERCEIROS E/OU SOB CONVENIOS			
	NUMERO EMPREGADOS		SALARIOS E ENCARGOS (CR$ 1.000)		NUMERO EMPREGADOS		SALARIOS E ENCARGOS (CR$ 1.000)	
	1982	1983	1982	1983	1982	1983	1982	1983
ADMINISTRACAO	2.806	2.532	2.747.500	4.638.438	6	0	919	0
OPERACAO	0	0	0	0	0	0	0	0
INVESTIMENTOS	0	0	0	0	0	0	0	0
TOTAL	2.806	2.532	2.747.500	4.638.438	6	0	919	0

BALANÇO PATRIMONIAL (Cr$ 1.000)

ATIVO	1982	1983
FINANCEIRO	790.732	1.103.235
DISPONIVEL	790.171	1.102.472
REALIZAVEL	561	763
PERMANENTE	638.425	1.378.245
BENS	558.813	1.245.865
CREDITOS	19.938	63.464
VALORES	59.674	68.916
DIVERSOS	0	0
PENDENTE	0	0
PASSIVO A DESCOB	0	0
COMPENSADO	1.364.293	5.540.671
TOTAL	2.793.450	8.022.151

PASSIVO		
FINANCEIRO (EX.C/P)	508.242	1.596.983
PERMANENTE (EX.L/P)	513.500	513.500
PENDENTE(DIFERIDOS)	0	0
ATIVO REAL LIQ.	407.415	370.997
COMPENSADO	1.364.293	5.540.671
TOTAL	2.793.450	8.022.151

BALANÇO FINANCEIRO (Cr$ 1.000)

RECEITAS	1982	1983
CORRENTES	3.518.544	7.304.820
TRIBUTARIA	0	0
PATRIMONIAL	1.119	1.019.317
INDUSTRIAL	0	0
TRANSFERENCIAS	3.137.594	6.285.503
DIVERSAS	379.831	0
DE CAPITAL	5.458.975	15.543.997
OPER. CREDITO	200.000	0
ALIEN. DE BENS	2.679	3.192
AMORT. EMPREST	5.609	4.501
TRANSFERENCIAS	5.156.002	15.297.065
OUTRAS REC.CAP	94.685	239.239
REC. ORCAMENTAR.	8.977.519	22.848.817
ORCAM.+EXTRA-ORC	10.850.816	58.747.583
REC. TOTAL	19.828.335	81.596.401

DESPESAS		
CORRENTES	3.290.360	7.240.789
PESSOAL	0	0
OUTRAS	3.290.360	7.240.789
DE CAPITAL	5.708.064	16.563.791
INVESTIMENTOS	603.705	690.017
INVER. FINANC.	1.453	4.366
TRANSFERENCIA	5.102.906	15.869.408
DESP. ORCAMENT.	8.998.424	23.804.580
ORCAM.+EXTRA-ORC	10.829.911	57.791.821
DESP TOTAL	19.828.335	81.596.401

ÍNDICES

	1982	1983
TRANSFERENCIAS/ REC. TOTAL =	0,42	0,26
REC. PROP. COR./ DESP CORRENTES =	0,00	0,14
DESP. CORRENTE/ DESP TOTAL =	0,17	0,09
REC. CORRENTE / DESP. CORRENTE =	1,07	1,01
REC. PROP. EFET./ DESP. TOTAL =	0,02	0,02
TRANSF. CORR. / REC. TRIBUTARIA=		

IDENTIFICAÇÃO

EMPRESA BRASILEIRA DE PESQUISA AGROPECUARIA - EMBRAPA

DATA/ATO CRIACAO 07/12/1972 LEI N 5851
DATA/ATO CONSTITUICAO 28/03/1973 DECRETO N 72020
CGC - 00348003000110 TELEX - 61162 DDD - 061 FONE 225-3870
ENDERECO - SCS VENANCIO 2000 Q 8 BL B, 50
6 AO 9 A E 2 SUB SOL
BRASILIA DF CEP - 70333

DIRETORIA

ELISEU ROBERTO DE ANDRADE ALVES	PRESIDENTE
RAYMUNDO FONSECA SOUZA	DIRETOR
AGIDE GORGATTI NETTO	DIRETOR
JOSE PRAZERES RAMALHO DE CASTRO	DIRETOR

OBJETIVO

PLANEJAR, SUPERVISIONAR, ORIENTAR, CONTROLAR E EXECUTAR OU PROMOVER A EXECUCAO DE ATIVIDADES DE PESQUISAS AGROPECUARIAS, COM VISTAS A PRODUZIR CONHECIMENTO E TECNOLOGIA A SEREM EMPREGADOS NO DESENVOLVIMENTO DA AGRICULTURA NACIONAL.

PRINCIPAIS PRODUTOS E SERVIÇOS

	UNIDADE	1982	1983
PRONAPA 81 CONSUBSTANCIA-SE EM PROGRAMAS NACIONAIS DE :			
- PESQUISA	UNIDADE	37	40
- PROJETOS	UNIDADE	3.569	3.903
PROGRAMAS NACIONAIS: AVES , FLORESTAL		02	02
SISTEMA DE PRODUCAO P/ OS TROPICOS UMIDO, SEMI-ARIDO, CERRADO)		03	03
APROVEITAMENTO DOS RECURSOS NATURAIS E SOCIO-ECONOMICOS DOS TROPICOS UMIDO , SEMI-ARIDO, CERRADO.		62	78
AVALIACAO DOS RECURSOS ACIMA MENCIONADOS.		03	03
LEVANTAMENTO DE SOLOS, RECURSOS GENETICOS , TECNOLOGIA AGRO- INDUSTRIAL DE ALIMENTOS : DENDE , VITINICULTURA, MANGA , BANANA E OUTROS .		189	195
		26	29
		3.111	3.392

COMPOSIÇÃO ACIONÁRIA

	PERCENT. CAP VOT	PERCENT. CAP TOT
UNIAO	**100,000**	**100,000**
UNIAO FEDERAL	100,000	100,000

PESSOAL

	P R O P R I O	
	NUMERO EMPREGADOS	SALARIOS E ENCARGOS (CR$ 1.000)
	1982 1983	1982 1983
ADMINISTRACAO	2.009 2.187	4.854.100 11.579.399
OPERACAO	5.916 5.797	14.562.100 30.693.086
INVESTIMENTOS	0 0	0 0
T O T A L	**7.925 7.984**	**19.416.200 42.272.485**

PRINCIPAIS PARTICIPAÇÕES SOCIETÁRIAS

	PERCENT. CAP VOT	PERCENT. CAP TOT	CAPITAL (CR$ 1.000)	REF. PAGINA
EMPRESA DE PESQUISA AGROPECUARIA DO RN	0,000	49,000		
EMPRESA DE PESQUISA AGROPECUARIA DE AL	0,000	45,000		
EMPRESA ESTADUAL DE PESQUISA AGROPECUARIA DA PARAIBA EMEPA	0,000	45,000		
EMPRESA DE PESQUISA AGROPECUARIA DA BAHIA - EPABA	0,000	42,070		
EMPRESA CATARINENSE DE PESQUISA AGROPECUARIA S/A EMPAS	0,000	40,000		
EMPRESA DE PESQUISA AGROPECUARIA DE MT	0,000	30,000		

DADOS DE BALANÇO (Cr$ 1.000)

ATIVO	1982	1983
ATIVO CIRCULANTE	7.004.305	15.998.172
DISPONIVEL	1.365.256	5.794.377
VALORES	420.183	835.848
ESTOQUES	2.996.161	2.945.477
OUTROS	2.222.705	6.422.470
REALIZAVEL A LONGO PRAZO	67.160	199.180
VALORES A RECEBER	0	0
OUTROS	67.160	199.180
ATIVO PERMANENTE	65.298.713	174.579.801
INVESTIMENTOS	705.694	1.983.831
PARTICIPACOES	668.806	1.885.147
OUTROS	36.888	98.684
ATIVO IMOBILIZADO	64.593.019	172.595.970
IMOBILIZACOES TECNICAS	70.260.270	193.256.814
(-) DEPRECIACOES, AMORT.	5.667.251	20.660.844
ATIVO DIFERIDO	0	0
TOTAL DO ATIVO	72.370.178	190.777.153

PASSIVO	1982	1983
PASSIVO CIRCULANTE	7.310.036	18.818.321
EMPREST/FINANC (MOEDA NAC.)	4.987.081	16.266.316
EMPREST/FINANC (MOEDA ESTR.)	0	0
FORNECEDORES/EMPREITEIROS	0	323.322
OUTROS	2.322.955	2.228.683
EXIGIVEL A LONGO PRAZO	2.123.129	18.458.981
EMPREST/FINANC (MOEDA NAC.)	2.104.662	2.603.656
EMPREST/FINANC (MOEDA ESTR.)	0	15.798.146
ADIANT. P/ AUMENTO CAPITAL	0	0
OUTROS	18.467	57.179
RESULT. EXERCICIOS FUTUROS	0	0
PATRIMONIO LIQUIDO	62.937.013	153.499.851
CAPITAL INTEGRALIZADO	200.000	200.000
RESERVAS	62.737.013	153.299.851
RESERVAS DE CAPITAL	62.737.013	153.299.851
RESERVAS DE AVALIACAO	0	0
RESERVAS DE LUCRO	0	0
LUCROS(PREJ.) ACUMULADOS	0	0
TOTAL DO PASSIVO	72.370.178	190.777.153

DEMONSTRAÇÃO DO RESULTADO (Cr$ 1.000)

	1982	1983
RECEITA BRUTA VENDAS SERVICOS	33.161.693	70.137.424
(-) DEDUCOES	0	198.086
(=) RECEITA LIQUIDA	33.161.693	69.939.338
(-) CUSTO MERCADORIAS SERVICOS	0	2.179.727
(=) LUCRO BRUTO	33.161.693	67.759.611
(-) DESPESAS OPERACIONAIS	36.889.903	72.669.679
(=) LUCRO (PREJ) OPERACIONAL	-3.728.210	-4.910.068
RESULTADO NAO OPERACIONAL	0	1.181.349
SALDO DA CONTA CORRECAO MONET	-120.397	86.540
VARIACOES MONETARIAS	0	-18.214.260
RESULTADO ANTES DO IR	-3.848.607	-21.856.439
(-) PROVISOES PARA IR	0	0
(-) PARTICIP. E CONTRIB.	0	0
(=) LUCRO (PREJ) LIQ. EXERC.	-3.848.607	-21.856.439

ÍNDICES

	1982	1983
LIQUIDEZ		
CORRENTE	0,96	0,85
GERAL	0,75	0,43
ENDIVIDAMENTO		
GERAL	0,13	0,20
LONGO PRAZO	0,03	0,10
EXTERNO		0,08
INTERNO	0,10	0,10
LUCRATIVIDADE		
MARGEM OPERACIONAL	-0,11	-0,07
MARGEM LIQUIDA	-0,12	-0,31
RETORNO S/ATIVO OPER.	-0,05	-0,03
RETORNO S/CAP.PROPR.	-0,06	-0,14
OUTROS INDICES		
IMOBILIZACAO CAP.PROPR.	1,04	1,14
QUOC. OCUP.(CR$ MILHOES)	8,15	21,62

INFORMAÇÕES COMPLEMENTARES

IDENTIFICAÇÃO

EMPRESA BRAS. ASSIST. TECNICA E EXTENSAO RURAL - EMBRATER

DATA/ATO CRIACAO 06/11/1974 LEI 6126
DATA/ATO CONSTITUICAO 14/02/1975 DECRETO 75373
CGC - 00401976000176 TELEX - 01337 DDD - 061 FONE 274-4650
ENDERECO - SEP/NORTE - AV.W/3 - Q.515
BLOCO C ASA NORTE
BRASILIA DF CEP - 70770

DIRETORIA

GLAUCO OLINGER	PRESIDENTE
ADOLFO NUNES CORREIA	DIRETOR
VICENTE BENJAMIM DE ALBUQUERQUE	DIRETOR

OBJETIVO

PROMOVER, ESTIMULAR, COORDENAR E CONTROLAR PROGRAMAS DE ASSISTENCIA TECNICA E EXTENSAO RURAL DO PAIS.

PRINCIPAIS PRODUTOS E SERVIÇOS

	UNIDADE	1982	1983
PRODUTORES ASSIST.DIRETAMENTE	UNIDADE	1.336.315	1.251.093
PRODUTORES ASSISTIDOS POR MULTIPLICADORES	UNIDADE	82.856	74.724
CREDITO RURAL	CR$ MIL	106.091	138.753
TREINAMENTO DE M.O. RURAL	UNIDADE	122.597	129.851
COOPERATIVAS ASSISTIDAS	UNIDADE	580	646
UNID. DEMONSTRAT/OBSERVACAO	UNIDADE	19.832	28.206
MUNICIPIOS ASSISTIDOS	UNIDADE	3.179	3.166
RECURSOS HUMANOS			
TECNICOS DE CAMPO	TECNICO	10.088	9.814
ESCRITORIOS(LOCAIS /REGIONAIS)	UNIDADE	2.544	2.705

COMPOSIÇÃO ACIONÁRIA

	PERCENT. CAP VOT	PERCENT. CAP TOT
UNIAO	100,000	100,000
UNIAO FEDERAL	100,000	100,000

PESSOAL

	PROPRIO				CONTRATADO POR TERCEIROS E/OU SOB CONVENIOS			
	NUMERO EMPREGADOS		SALARIOS E ENCARGOS (CR$ 1.000)		NUMERO EMPREGADOS		SALARIOS E ENCARGOS (CR$ 1.000)	
	1982	1983	1982	1983	1982	1983	1982	1983
ADMINISTRACAO	453	436	1.829.766	3.462.633	44	37	130.492	208.066
OPERACAO	0	0	0	0	0	0	0	0
INVESTIMENTOS	0	0	0	0	0	0	0	0
TOTAL	**453**	**436**	**1.829.766**	**3.462.633**	**44**	**37**	**130.492**	**208.066**

PRINCIPAIS PARTICIPAÇÕES SOCIETÁRIAS

DADOS DE BALANÇO (Cr$ 1.000)

ATIVO	1982	1983
ATIVO CIRCULANTE	2.103.300	1.980.993
DISPONIVEL	1.565.945	1.113.967
VALORES	0	0
ESTOQUES	31.160	64.114
OUTROS	506.195	802.912
REALIZAVEL A LONGO PRAZO	0	0
VALORES A RECEBER	0	0
OUTROS	0	0
ATIVO PERMANENTE	353.457	1.833.441
INVESTIMENTOS	7.516	19.285
PARTICIPACOES	7.516	19.285
OUTROS	0	0
ATIVO IMOBILIZADO	345.941	1.814.156
IMOBILIZACOES TECNICAS	503.299	2.370.144
(-) DEPRECIACOES, AMORT.	157.358	555.988
ATIVO DIFERIDO	0	0
TOTAL DO ATIVO	2.456.757	3.814.434

PASSIVO	1982	1983
PASSIVO CIRCULANTE	2.030.649	1.825.508
EMPREST/FINANC (MOEDA NAC.)	433.562	433.562
EMPREST/FINANC (MOEDA ESTR.)	0	0
FORNECEDORES/EMPREITEIROS	333	16.377
OUTROS	1.596.754	1.375.569
EXIGIVEL A LONGO PRAZO	36.033	29.222
EMPREST/FINANC (MOEDA NAC.)	36.033	29.222
EMPREST/FINANC (MOEDA ESTR.)	0	0
ADIANT. P/ AUMENTO CAPITAL	0	0
OUTROS	0	0
RESULT. EXERCICIOS FUTUROS	0	0
PATRIMONIO LIQUIDO	390.075	1.959.704
CAPITAL INTEGRALIZADO	1.749	1.749
RESERVAS	388.326	1.957.955
RESERVAS DE CAPITAL	400.569	2.083.446
RESERVAS DE AVALIACAO	0	0
RESERVAS DE LUCRO	0	0
LUCROS (PREJ.) ACUMULADOS	-12.243	-125.491
TOTAL DO PASSIVO	2.456.757	3.814.434

DEMONSTRAÇÃO DO RESULTADO (Cr$ 1.000)

	1982	1983
RECEITA BRUTA VENDAS SERVICOS	2.659.570	4.799.112
(-) DEDUCOES	0	0
(=) RECEITA LIQUIDA	2.659.570	4.799.112
(-) CUSTO MERCADORIAS SERVICOS	0	0
(=) LUCRO BRUTO	2.659.570	4.799.112
(-) DESPESAS OPERACIONAIS	2.656.921	4.814.900
(=) LUCRO (PREJ) OPERACIONAL	2.649	-15.878
RESULTADO NAO OPERACIONAL	689	902
SALDO DA CONTA CORRECAO MONET	-15.581	-110.515
VARIACOES MONETARIAS	0	0
RESULTADO ANTES DO IR	-12.243	0
(-) PROVISOES PARA IR	0	0
(-) PARTICIP. E CONTRIB.	0	0
(=) LUCRO (PREJ) LIQ. EXERC.	-12.243	-125.491

ÍNDICES

	1982	1983
LIQUIDEZ		
CORRENTE	1,04	1,09
GERAL	1,02	1,07
ENDIVIDAMENTO		
GERAL	0,84	0,49
LONGO PRAZO	0,01	0,01
EXTERNO		
INTERNO	0,19	0,12
LUCRATIVIDADE		
MARGEM OPERACIONAL	0,00	0,00
MARGEM LIQUIDA	0,00	-0,03
RETORNO S/ATIVO OPER.	0,00	0,00
RETORNO S/CAP.PROPR.	-0,03	-0,06
OUTROS INDICES		
IMOBILIZACAO CAP.PROPR.	0,91	0,94
QUOC. OCUP.(CR$ MILHOES)	0,76	4,16

INFORMAÇÕES COMPLEMENTARES

IDENTIFICAÇÃO

EMPRESA BRASILEIRA DE RADIODIFUSAO - RADIOBRAS

DATA/ATO CRIACAO 15/12/1975 LEI N 6301
DATA/ATO CONSTITUICAO 27/05/1976 DECRETO 77698
CGC - 00000000464073 TELEX - 01682 DDD - 000 FONE 226-9100
ENDERECO - SCRN 702 3 BLOCO B, 18
PLANO PILOTO
BRASILIA DF CEP - 70710

DIRETORIA

GEN LOURIVAL MASSA DA COSTA	DIRETOR PRESIDENTE
FAUSTO WEILER	DIRETOR
LAUMAR MELO VASCONCELOS	DIRETOR

OBJETIVO

DIVULGAR AS REALIZACOES DO GOVERNO FEDERAL NAS AREAS ECONOMICA, POLITICA E SOCIAL, DIFUNDIR, PARA O EXTERIOR, CONHECIMENTO ADEQUADO DA REALIDADE BRASILEIRA; IMPLANTAR E OPERAR AS EMISSORAS E EXPLORAR OS SERVICOS DE RADIODIFUSAO DO GOV. FEDERAL, IMPLANTAR E OPERAR AS SUAS PROPRIAS REDES DE REPETICAO E RETRANSMISSAO DE RADIODIFUSAO, EXPLORANDO OS RESPECTIVOS SERVICOS; REALIZAR A DIFUSAO DE PROGRAMACAO EDUCATIVA, BEM COMO PRODUZIR E DIFUNDIR PROGRAMACAO INFORMATICA E DE RECREACAO.

PRINCIPAIS PRODUTOS E SERVIÇOS

A RADIOBRAS POSSUI A SEGUINTE REDE DE TRANSMISSAO: RADIO NACIONAL DE BRASILIA (DF), RADIO NACIONAL DO RIO DE JANEIRO (RJ), RADIO IPANEMA (RJ), RADIO NACIONAL DE BOA VISTA (RR), RADIO NACIONAL DE CRUZEIRO DO SUL (AC), RADIO NACIONAL DE SAO GABRIEL DA CACHOEIRA (AM), RADIO NACIONAL DE TABATINGA (AM), RADIO NACIONAL DE TEFE (AM), RADIO NACIONAL DE SINOP (MT), TV NACIONAL DE BRASILIA CANAL 3 (DF), MAIS O SISTEMA DE ALTA POTENCIA. RADIO NACIONAL DE VOLTA REDONDA, RADIO NACIONAL DE ALTA FLORESTA (MT), RADIO NACIONAL DE PORTO VELHO (RO), RADIO NACIONAL DE SAO FELIX DO ARAGUAIA (MT), RADIO NACIONAL DE FERNANDO DE NORONHA (FN), TV NACIONAL DE SAO FELIX DO ARAGUAIA CANAL 8 (MT), TV NACIONAL DE ALTA FLORESTA CANAL 10 (MT), TV NACIONAL SINOP CANAL 8 (MT), TV NACIONAL DE FERNANDO DE NORONHA CANAL RADIO NACIONAL DE MANAUS TVNACIONAL DE PORTO VELHO(RO), TV NACIONAL DE TEFE(AM).EM IMPLANTACAO,TV NACIONAL DE CRUZEIRO DO SUL(AC),RADIO NACIONAL DE MACAPAFM(AP) ETC

COMPOSIÇÃO ACIONÁRIA

	PERCENT. CAP VOT	PERCENT. CAP TOT
UNIAO	100,000	100,000
UNIAO FEDERAL	100,000	100,000

PESSOAL

	P R O P R I O	
	NUMERO EMPREGADOS	SALARIOS E ENCARGOS (CR$ 1.000)
	1982 1983	1982 1983
ADMINISTRACAO	441 444	821.293 1.743.636
OPERACAO	661 667	1.231.939 2.615.454
INVESTIMENTOS	0 0	0 0
T O T A L	**1.102 1.111**	**2.053.232 4.359.090**

PRINCIPAIS PARTICIPAÇÕES SOCIETÁRIAS

DADOS DE BALANÇO (Cr$ 1.000)

A T I V O	1 9 8 2	1 9 8 3
ATIVO CIRCULANTE	420.606	1.121.781
DISPONIVEL	173.158	642.421
VALORES	177.790	383.138
ESTOQUES	25.819	40.068
OUTROS	43.839	56.154
REALIZAVEL A LONGO PRAZO	213.844	13.075
VALORES A RECEBER	3.135	0
OUTROS	210.709	13.075
ATIVO PERMANENTE	7.124.971	17.236.455
INVESTIMENTOS	140.951	364.579
PARTICIPACOES	0	0
OUTROS	140.951	364.579
ATIVO IMOBILIZADO	6.210.838	15.163.367
IMOBILIZACOES TECNICAS	8.912.638	23.950.750
(-) DEPRECIACOES, AMORT.	2.701.800	8.787.383
ATIVO DIFERIDO	773.182	1.708.509
T O T A L D O A T I V O	7.759.421	18.371.311

P A S S I V O	1 9 8 2	1 9 8 3
PASSIVO CIRCULANTE	719.057	1.887.969
EMPREST/FINANC (MOEDA NAC.)	0	0
EMPREST/FINANC (MOEDA ESTR.)	504.473	1.365.652
FORNECEDORES/EMPREITEIROS	69.459	209.129
OUTROS	145.125	313.188
EXIGIVEL A LONGO PRAZO	1.454.189	4.103.882
EMPREST/FINANC (MOEDA NAC.)	0	0
EMPREST/FINANC (MOEDA ESTR.)	1.454.189	3.457.081
ADIANT. P/ AUMENTO CAPITAL	0	646.801
OUTROS	0	0
RESULT. EXERCICIOS FUTUROS	0	0
PATRIMONIO LIQUIDO	5.586.175	12.379.460
CAPITAL INTEGRALIZADO	3.293.173	6.512.696
RESERVAS	2.293.002	5.866.764
RESERVAS DE CAPITAL	5.207.675	16.895.319
RESERVAS DE AVALIACAO	0	0
RESERVAS DE LUCRO	0	0
LUCROS(PREJ.) ACUMULADOS	-2.914.673	-11.028.555
T O T A L D O P A S S I V O	7.759.421	18.371.311

DEMONSTRAÇÃO DO RESULTADO (Cr$ 1.000)

	1 9 8 2	1 9 8 3
RECEITA BRUTA VENDAS SERVICOS	3.794.599	7.512.431
(-) DEDUCOES	133.795	229.641
(=) RECEITA LIQUIDA	3.660.804	7.282.790
(-) CUSTO MERCADORIAS SERVICOS	2.589.653	5.463.122
(=) LUCRO BRUTO	1.071.151	1.819.668
(-) DESPESAS OPERACIONAIS	2.273.486	2.691.191
(=) LUCRO (PREJ) OPERACIONAL	-1.202.335	-871.523
RESULTADO NAO OPERACIONAL	12.663	13.122
SALDO DA CONTA CORRECAO MONET	806.653	1.300.761
VARIACOES MONETARIAS	0	-3.990.213
RESULTADO ANTES DO IR	-383.019	-3.547.853
(-) PROVISOES PARA IR	0	0
(-) PARTICIP. E CONTRIB.	0	0
(=) LUCRO (PREJ) LIQ. EXERC.	-383.019	-3.547.853

ÍNDICES

	1 9 8 2	1 9 8 3
LIQUIDEZ		
CORRENTE	0,58	0,59
GERAL	0,29	0,19
ENDIVIDAMENTO		
GERAL	0,28	0,33
LONGO PRAZO	0,19	0,22
EXTERNO	0,25	0,26
INTERNO		
LUCRATIVIDADE		
MARGEM OPERACIONAL	-0,32	-0,12
MARGEM LIQUIDA	-0,10	-0,47
RETORNO S/ATIVO OPER.	-0,16	-0,05
RETORNO S/CAP.PROPR.	-0,07	-0,29
OUTROS INDICES		
IMOBILIZACAO CAP.PROPR.	1,28	1,39
QUOC. OCUP. (CR$ MILHOES)	5,64	13,65

INFORMAÇÕES COMPLEMENTARES

IDENTIFICAÇÃO

INSTITUTO NACIONAL DE COLONIZACAO E REFORMA AGRARIA - INCRA

DATA/ATO CRIACAO 09/07/1970 DEC LEI N 1110

CGC - 00375972000160 TELEX - 01476 DDD - 061 FONE 223-4328
ENDERECO - SBN PALACIO DO DESENVOLVIMENTO
18 ANDAR SBN
BRASILIA DF CEP -

DIRETORIA

PAULO YOKOTA	PRESIDENTE
GUILHERME GRACIANO GALLO	DIRETOR DO DC
ODAIR ZANATA	DIRETOR DO DF
GIOVANI ANISIO ALVES	DIRETOR DO DP
CLAUDIO JOSE RIBEIRO	DIRETOR DO DD
JOSE LUIZ MARTINS SPINO	SECRETARIO DA PP
RAMON TERADA	SECRETARIO DA SF
ALMIR LAVERSVEILER DE MORAES	PROCURADOR GERAL

OBJETIVO

PROPICIAR E PROMOVER CONDICOES A FIM DE SE ALCANCAR MELHORES NIVEIS DE PRODUTIVIDADE E PRODUCAO QUE RESULTEM NA MELHORIA DO BEM ESTAR NO MEIO RURAL. FACILITAR O ACESSO A TERRA AOS BRASILEIROS QUE DESEJAREM TRABALHAR. CONTRIBUIR PARA A MELHORIA DA ESTRUTURA AGRARIA, INTENSIFICACAO DO USO DOS RECURSOS FUNDIARIOS E AMPLIACAO DAS FRONTEIRAS AGRICOLAS.

PRINCIPAIS PRODUTOS E SERVIÇOS

	UNIDADE	1982	1983
DISCRIMINACAO DE TERRAS	HA	30.551.272	22.310.000
ARRECADACAO DE TERRAS	HA	25.281.692	13.800.000
TITULACAO	DOC	223.027	175.182
MEDICAO E DEMARCACAO	HA	5.195.116	4.581.522
DESAPROPRIACAO/AQUISICAO DE TERRAS	HA	417.137	676.863
ASSENTAMENTO DE COLONOS	FAM	30.497	13.811
CONSTRUCAO DE ESTRADAS	KM	1.057	1.200

PESSOAL

P R O P R I O

	NUMERO EMPREGADOS 1982	1983	SALARIOS E ENCARGOS (CR$ 1.000) 1982	1983
ADMINISTRACAO	6.000	6.000	7.948.000	15.521.000
OPERACAO	2.000	2.000	3.060.000	5.921.000
INVESTIMENTOS	1.000	1.000	788.000	1.868.000
T O T A L	**9.000**	**9.000**	**11.796.000**	**23.310.000**

BALANÇO PATRIMONIAL (Cr$ 1.000)

A T I V O	1982	1983
FINANCEIRO	19.106.593	57.324.000
DISPONIVEL	16.045.500	26.581.000
REALIZAVEL	3.061.093	30.743.000
PERMANENTE	38.680.427	91.800.000
BENS	18.789.262	36.347.000
CREDITOS	19.443.166	54.039.000
VALORES	285.307	1.156.000
DIVERSOS	162.692	258.000
PENDENTE	0	0
PASSIVO A DESCOB	0	0
COMPENSADO	12.513.123	30.553.000
T O T A L	70.300.143	179.677.000

P A S S I V O		
FINANCEIRO (EX.C/P)	19.852.524	50.122.000
PERMANENTE (EX.L/P)	17.585.912	49.003.000
PENDENTE(DIFERIDOS)	0	0
ATIVO REAL LIQ.	20.348.584	49.999.000
COMPENSADO	12.513.123	30.553.000
T O T A L	70.300.143	179.677.000

BALANÇO FINANCEIRO (Cr$ 1.000)

R E C E I T A S	1982	1983
CORRENTES	25.029.435	50.817.000
TRIBUTARIA	0	0
PATRIMONIAL	45.721	2.267.000
INDUSTRIAL	872	0
TRANSFERENCIAS	7.345.836	3.827.000
DIVERSAS	17.637.006	44.723.000
DE CAPITAL	12.122.144	42.351.000
OPER. CREDITO	209.269	959.000
ALIEN. DE BENS	57.574	0
AMORT. EMPREST	10.928	32.000
TRANSFERENCIAS	9.299.696	31.451.000
OUTRAS REC.CAP	2.544.677	9.909.000
REC. ORCAMENTAR.	37.151.579	93.168.000
ORCAM.+EXTRA-ORC	90.541.450	191.655.000
REC. T O T A L	92.520.234	284.823.000

D E S P E S A S		
CORRENTES	27.795.300	54.983.000
PESSOAL	11.796.600	23.310.000
OUTRAS	15.998.700	31.673.000
DE CAPITAL	9.865.538	12.705.000
INVESTIMENTOS	8.950.587	9.709.000
INVER. FINANC.	819.488	2.848.000
TRANSFERENCIA	95.463	148.000
DESP. ORCAMENT.	37.660.838	67.688.000
ORCAM.+EXTRA-ORC	76.474.434	258.242.000
DESP T O T A L	92.520.234	284.823.000

ÍNDICES

	1982	1983
TRANSFERENCIAS/ REC. TOTAL =	0,18	0,12
REC. PROP. COR./ DESP CORRENTES =	0,00	0,04
DESP. CORRENTE/ DESP TOTAL =	0,30	0,19
REC. CORRENTE / DESP. CORRENTE =	0,90	0,92
REC.PROP.EFET./ DESP. TOTAL =	0,22	0,20
TRANSP. CORR. / REC. TRIBUTARIA=		

IDENTIFICAÇÃO

FUNDO NACIONAL DE DESENVOLVIMENTO DA EDUCACAO - FNDE

DATA/ATO CRIACAO 21/11/1968 LEI N 5537

CGC - 00378257000181 TELEX - 01482 DDD - 061 FONE 223-9920
ENDERECO - VIA N2 ANEXO I DO MEC
3 ANDAR SALA 303
BRASILIA DF CEP - 70047

DIRETORIA

ECILDA RAMOS DE SOUZA	DIRETOR GERAL
JOSE AUNEL DUMAS	DIRETOR DE PLANEJAMENTO
NILZA VIANNA FRANCO PEREIRA	DIRETOR DE OPERACOES
SADY CARNOT FALCAO FILHO	CHEFE DE ADMINISTRACAO
WILLIAM ROSSI	DR ADM ORC E FINANCEIRA
ELINA BORTOT	CHEFE DE PESSOAL
MARIA CELINA GRILLO ARAUJO	CHEFE DA PROCURADORIA
YONE APARECIDA CORTES SILVA	CHEFE DA AUDITORIA

OBJETIVO

CAPTAR E CANALIZAR RECURSOS PARA O FINANCIAMENTO DE PROJETOS EDUCACIONAIS E CULTURAIS, PRINCIPALMENTE NAS AREAS DE ENSINO, PESQUISA, PLANEJAMENTO, CURRICULOS, ALIMENTACAO, MATERIAL ESCOLAR E BOLSAS DE ESTUDO

PRINCIPAIS PRODUTOS E SERVIÇOS

PESSOAL

	P R O P R I O			
	NUMERO EMPREGADOS		SALARIOS E ENCARGOS (CR$ 1.000)	
	1 9 8 2	1 9 8 3	1 9 8 2	1 9 8 3
ADMINISTRACAO	104	109	114.847	253.630
OPERACAO	0	0	0	0
INVESTIMENTOS	0	0	0	0
T O T A L	104	109	114.847	253.630

BALANÇO PATRIMONIAL (Cr$ 1.000)

A T I V O	1 9 8 2	1 9 8 3
FINANCEIRO	16.354.812	84.355.000
DISPONIVEL	2.375.601	54.754.083
REALIZAVEL	13.979.211	29.600.917
PERMANENTE	22.186	267.712
BENS	16.625	261.058
CREDITOS	3.491	3.491
VALORES	2.070	3.163
DIVERSOS	0	0
PENDENTE	0	0
PASSIVO A DESCOB	0	0
COMPENSADO	0	77.877.369
T O T A L	16.376.998	162.500.081

P A S S I V O		
FINANCEIRO (EX.C/P)	7.952.259	65.834.323
PERMANENTE (EX.L/P)	0	0
PENDENTE(DIFERIDOS)	0	0
ATIVO REAL LIQ.	8.424.739	18.788.389
COMPENSADO	0	77.877.369
T O T A L	16.376.998	162.500.081

BALANÇO FINANCEIRO (Cr$ 1.000)

R E C E I T A S	1 9 8 2	1 9 8 3
CORRENTES	79.250.115	150.829.279
TRIBUTARIA	0	0
PATRIMONIAL	3.077.525	18.181.743
INDUSTRIAL	0	105.887
TRANSFERENCIAS	49.930.750	58.975.564
DIVERSAS	26.241.840	73.566.085
DE CAPITAL	13.735.690	41.426.686
OPER. CREDITO	0	0
ALIEN. DE BENS	0	0
AMORT. EMPREST	0	29.839
TRANSFERENCIAS	13.735.690	41.396.847
OUTRAS REC.CAP	0	0
REC. ORCAMENTAR.	92.985.805	192.255.965
ORCAM.+EXTRA-ORC	105.838.570	277.009.883
REC. T O T A L	106.708.098	279.385.484

D E S P E S A S		
CORRENTES	75.557.854	138.122.194
PESSOAL	114.847	266.236
OUTRAS	75.443.007	137.855.958
DE CAPITAL	14.125.175	44.253.378
INVESTIMENTOS	3.451	256.255
INVER. FINANC.	101.638	1.353.480
TRANSFERENCIA	14.020.086	42.643.643
DESP. ORCAMENT.	89.683.029	182.375.572
ORCAM.+EXTRA-ORC	104.332.490	224.631.401
DESP T O T A L	106.708.098	279.385.484

ÍNDICES

	1982	1983
TRANSFERENCIAS/ REC. TOTAL =	0,60	0,36
REC. PROP. COR./ DESP CORRENTES =	0,04	0,13
DESP. CORRENTE/ DESP TOTAL =	0,71	0,49
REC. CORRENTE / DESP. CORRENTE =	1,05	1,09
REC.PROP.EFET./ DESP. TOTAL =	0,27	0,33
TRANSF. CORR. / REC. TRIBUTARIA=		

IDENTIFICAÇÃO

COLEGIO PEDRO II

DATA/ATO CRIACAO 02/12/1837 DECRETO DE 02121837

CGC - 42414284000102 TELEX - 23035 DDD - 021 FONE 228-2538
ENDERECO - CAMPO DE SAO CRISTOVAO, 177
1 ANDAR SAO CRISTOVAO
RIO DE JANEIRO RJ CEP - 20921

DIRETORIA

TITO URBANO DA SILVEIRA	DIRETOR GERAL
ALMIR RAMOS JOBIM	DIR DIV ADMINISTRACAO
IVONE SOBRINHO LEITAO	DIR DIV PESSOAL
WILSON CHOERI	SECRETARIO DE ENSINO
MARIA AMELIA AMARAL PALLADINO	DIR DA UNIDADE CENTRO
OLDEMIRO FERREIRA	DIR DA UNID SAO CRISTOVAO
CECY BRANCA DE ANDRADE MACIEL	DIR DA UNID HUMAITA
WALTER CARDOSO MARANHAO	DIR DA UNID ENGENHO NOVO

OBJETIVO

MINISTRAR ENSINO DE 1 E 2 GRAUS.
DESENVOLVER A CULTURA FILOSOFICA, LITERARIA E ARTISTICA.
PROMOVER A FORMACAO INTELECTUAL, MORAL E CIVICA DOS ADOLESCENTES.
PROMOVER PESQUISAS E EXPERIMENTACOES PEDAGOGICAS. PROMOVER A APLI CACAO DE METODOS E CURRICULOS DO ENSINO DE 1 E 2 GRAUS, POR INI-CIATIVA PROPRIA OU PARA EXECUCAO DE MEDIDAS SUGERIDAS PELO MEC.
DIFUNDIR ATRAVES DE PUBLICACOES OS RESULTADOS OBTIDOS.
PROMOVER O APERFEICOAMENTO DOS SEUS RECURSOS HUMANOS.

PRINCIPAIS PRODUTOS E SERVIÇOS

	UNIDADE	1982	1983
QUANTIDADE DE ALUNOS		6.848	8.020
CURSOS REGULARES		2	2

PESSOAL

P R O P R I O

	NUMERO EMPREGADOS 1982	1983	SALARIOS E ENCARGOS (CR$ 1.000) 1982	1983
ADMINISTRACAO	680	668	562.545	1.027.723
OPERACAO	937	903	1.365.763	2.563.172
INVESTIMENTOS	0	0	0	0
T O T A L	**1.617**	**1.571**	**1.928.308**	**3.590.895**

BALANÇO PATRIMONIAL (Cr$ 1.000)

A T I V O	1982	1983
FINANCEIRO	87.259	172.484
DISPONIVEL	6.698	28.767
REALIZAVEL	80.561	143.717
PERMANENTE	190.797	210.423
BENS	169.310	186.920
CREDITOS	0	0
VALORES	21.487	23.503
DIVERSOS	0	0
PENDENTE	0	0
PASSIVO A DESCOB	0	0
COMPENSADO	5.822	9.589
T O T A L	283.878	392.496

P A S S I V O		
FINANCEIRO (EX.C/P)	30.957	81.509
PERMANENTE (EX.L/P)	0	0
PENDENTE(DIFERIDOS)	0	0
ATIVO REAL LIQ.	247.099	301.398
COMPENSADO	5.822	9.589
T O T A L	283.878	392.496

BALANÇO FINANCEIRO (Cr$ 1.000)

R E C E I T A S	1982	1983
CORRENTES	2.472.804	4.802.891
TRIBUTARIA	0	0
PATRIMONIAL	4.688	9.069
INDUSTRIAL	0	0
TRANSFERENCIAS	2.430.950	4.694.462
DIVERSAS	37.166	99.360
DE CAPITAL	12.180	22.300
OPER. CREDITO	0	0
ALIEN. DE BENS	80	0
AMORT. EMPREST	0	0
TRANSFERENCIAS	12.100	22.300
OUTRAS REC.CAP	0	0
REC. ORCAMENTAR.	2.484.984	4.825.191
ORCAM.+EXTRA-ORC	2.950.306	5.671.464
REC. T O T A L	2.962.368	5.678.162

D E S P E S A S		
CORRENTES	2.461.116	4.768.466
PESSOAL	2.294.039	4.437.806
OUTRAS	167.077	330.660
DE CAPITAL	16.603	22.463
INVESTIMENTOS	16.592	22.463
INVER. FINANC.	11	0
TRANSFERENCIA	0	0
DESP. ORCAMENT.	2.477.719	4.790.929
ORCAM.+EXTRA-ORC	2.955.669	5.649.395
DESP T O T A L	2.962.368	5.678.162

ÍNDICES

	1982	1983
TRANSFERENCIAS/ REC. TOTAL =	0,82	0,83
REC. PROP. COR./ DESP CORRENTES =	0,00	0,00
DESP. CORRENTE/ DESP TOTAL =	0,83	0,84
REC. CORRENTE / DESP. CORRENTE =	1,00	1,01
REC.PROP.EFET./ DESP. TOTAL =	0,01	0,02
TRANSF. CORR. / REC. TRIBUTARIA=		

IDENTIFICAÇÃO

CENTRO DE EDUCACAO TECNOLOGICA DA BAHIA

DATA/ATO CRIACAO 06/06/1976 LEI 6344

CGC - 14324388000190 TELEX - 02335 DDD - 071 FONE 594-8400
ENDERECO - VIA UNIVERSITARIA SN, SN
PITANGUINHA
SIMOES FILHO BA CEP - 43700

DIRETORIA

JEFERSON AFONSO BACELAR	DIRETOR GERAL
MARINA VIANNA ALVES DE ALMEIDA	VICE-DIRETORA-GERAL
ALBERTO HAGE MUSSI	DIRETOR DE ORC E FINANCAS
ITANA MARQUES SILVA	DIRETOR ACADEMICO
ALVARO RAIMUNDO DE JESUS MENEZES	COORDENADOR DE PLANEJ
OSVALDO VELOSO CAVALCANTE	DIRETOR ADMINISTRATIVO
JOAO JOSE GARCEZ LIMA	CHEFE DE GABINETE

OBJETIVO

MINISTRAR CURSOS PROFISSIONALIZANTES DE NIVEL SUPERIOR, DE CURTA DURACAO, PARA FORMACAO DE TECNOLOGOS, PROFISSIONAIS PREPARADOS PARA ATENDER AS NECESSIDADES DO MERCADO DE TRABALHO REGIONAL.

PRINCIPAIS PRODUTOS E SERVIÇOS

	UNIDADE	1982	1983
CURSOS		6	6
INGRESSOS		240	240
ALUNOS		537	545
GRADUACOES		6	137

PESSOAL

P R O P R I O

	NUMERO EMPREGADOS 1982	NUMERO EMPREGADOS 1983	SALARIOS E ENCARGOS (CR$ 1.000) 1982	SALARIOS E ENCARGOS (CR$ 1.000) 1983
ADMINISTRACAO	280	276	361.729	727.188
OPERACAO	0	0	0	0
INVESTIMENTOS	0	0	0	0
T O T A L	**280**	**276**	**361.729**	**727.188**

BALANÇO PATRIMONIAL (Cr$ 1.000)

A T I V O	1982	1983
FINANCEIRO	41.640	107.671
DISPONIVEL	22.698	47.671
REALIZAVEL	18.942	60.000
PERMANENTE	230.508	339.714
BENS	215.544	266.953
CREDITOS	0	0
VALORES	273	273
DIVERSOS	14.691	72.488
PENDENTE	0	0
PASSIVO A DESCOB	0	0
COMPENSADO	159	0
T O T A L	272.307	447.385
P A S S I V O		
FINANCEIRO (EX.C/P)	27.812	105.111
PERMANENTE (EX.L/P.)	0	0
PENDENTE(DIFERIDOS)	0	0
ATIVO REAL LIQ.	244.336	342.274
COMPENSADO	159	0
T O T A L	272.307	447.385

BALANÇO FINANCEIRO (Cr$ 1.000)

R E C E I T A S	1982	1983
CORRENTES	470.233	1.057.421
TRIBUTARIA	0	0
PATRIMONIAL	0	0
INDUSTRIAL	0	0
TRANSFERENCIAS	460.314	0
DIVERSAS	9.919	32.619
DE CAPITAL	72.686	87.130
OPER. CREDITO	48.486	0
ALIEN. DE BENS	0	130
AMORT. EMPREST	0	0
TRANSFERENCIAS	24.200	7.000
OUTRAS REC.CAP	0	80.000
REC. ORCAMENTAR.	542.919	1.144.551
ORCAM.+EXTRA-ORC	594.060	1.268.604
REC. T O T A L	597.125	1.291.303
D E S P E S A S		
CORRENTES	475.936	1.056.454
PESSOAL	361.729	727.188
OUTRAS	114.207	329.266
DE CAPITAL	68.943	99.366
INVESTIMENTOS	68.943	99.366
INVER. FINANC.	0	0
TRANSFERENCIA	0	0
DESP. ORCAMENT.	544.879	1.155.820
ORCAM.+EXTRA-ORC	574.427	1.243.632
DESP T O T A L	597.125	1.291.303

ÍNDICES

	1982	1983
TRANSFERENCIAS/ REC. TOTAL =	0,81	0,01
REC. PROP. COR./ DESP CORRENTES =		
DESP. CORRENTE/ DESP TOTAL =	0,80	0,82
REC. CORRENTE / DESP. CORRENTE =	0,99	1,00
REC.PROP.EFET./ DESP. TOTAL =	0,02	0,09
TRANSF. CORR. / REC. TRIBUTARIA=		

IDENTIFICAÇÃO

CENTRO FEDERAL DE EDUC. TECNOLOGICA CELSO SUCKOW DA FONSECA

DATA/ATO CRIACAO 30/06/1978 LEI N 6545
DATA/ATO CONSTITUICAO 25/02/1942 DECRETO LEI N 4127
CGC - 42441758000105 TELEX - DDD - 021 FONE 248-9873
ENDERECO - AV MARACANA, 229
ZC 29 MARACANA
RIO DE JANEIRO RJ CEP - 20271

DIRETORIA

EDMAR DE OLIVEIRA GONCALVES	DIRETOR GERAL PRO TEMPORE
WALTER DE TOLEDO PIZA	DIRETOR SUBSTITUTO

OBJETIVO

1) FORMAR AUXILIARES E TECNICOS INDUSTRIAIS, A NIVEL DE 2 GRAU
2) FORMAR PROFISSIONAIS EM ENGENHARIA INDUSTRIAL E EM TECNOLOGIA, A NIVEL DE GRADUACAO E POS-GRADUACAO.
3) FORMAR PROFESSORES E ESPECIALISTAS PARA AS DISCIPLINAS ESPECIALIZADAS DE ENSINO DO 2 GRAU E DO SUPERIOR EM TECNOLOGIA
4) PROMOVER CURSOS DE EXTENSAO, APERFEICOAMENTO E ESPECIALIZACAO, VOLTADOS PARA AS AREAS TECNICA E INDUSTRIAL.
5) REALIZAR PESQUISA NAS AREAS TECNICA E INDUSTRIAL.

PRINCIPAIS PRODUTOS E SERVIÇOS

	UNIDADE	1982	1983
CURSOS DE GRADUACAO		2	2
INGRESSOS		160	160
ALUNOS		1.064	934
GRADUACOES		154	183
CURSOS DE SEGUNDO GRAU		8	9
INGRESSOS		850	870
ALUNOS		3.010	3.085
TECNICOS		838	404

PESSOAL

	PROPRIO				CONTRATADO POR TERCEIROS E/OU SOB CONVENIOS			
	NUMERO EMPREGADOS		SALARIOS E ENCARGOS (CR$ 1.000)		NUMERO EMPREGADOS		SALARIOS E ENCARGOS (CR$ 1.000)	
	1982	1983	1982	1983	1982	1983	1982	1983
ADMINISTRACAO	155	152	137.120	283.717	88	88	33.972	73.525
OPERACAO	540	549	1.069.346	2.135.586	0	0	0	0
INVESTIMENTOS	0	0	0	0	0	0	0	0
TOTAL	**695**	**701**	**1.206.466**	**2.419.303**	**88**	**88**	**33.972**	**73.525**

BALANÇO PATRIMONIAL (Cr$ 1.000)

ATIVO	1982	1983
FINANCEIRO	59.307	79.626
DISPONIVEL	11.773	18.068
REALIZAVEL	47.534	61.558
PERMANENTE	74.741	88.970
BENS	52.617	71.571
CREDITOS	0	0
VALORES	22.124	17.399
DIVERSOS	0	0
PENDENTE	0	0
PASSIVO A DESCOB	0	0
COMPENSADO	115.705	158.601
TOTAL	249.753	327.197

PASSIVO		
FINANCEIRO (EX.C/P)	13.819	8.841
PERMANENTE (EX.L/P)	0	0
PENDENTE(DIFERIDOS)	0	0
ATIVO REAL LIQ.	120.229	159.755
COMPENSADO	115.705	158.601
TOTAL	249.753	327.197

BALANÇO FINANCEIRO (Cr$ 1.000)

RECEITAS	1982	1983
CORRENTES	1.393.146	2.813.380
TRIBUTARIA	0	0
PATRIMONIAL	582	1.135
INDUSTRIAL	195	513
TRANSFERENCIAS	1.357.393	2.741.916
DIVERSAS	34.976	69.816
DE CAPITAL	9.920	14.800
OPER. CREDITO	0	0
ALIEN. DE BENS	0	0
AMORT. EMPREST	0	0
TRANSFERENCIAS	9.920	14.800
OUTRAS REC. CAP	0	0
REC. ORCAMENTAR.	1.403.066	2.828.180
ORCAM.+EXTRA-ORC	2.655.769	5.407.706
REC. TOTAL	2.669.786	5.419.479

DESPESAS		
CORRENTES	1.363.891	2.789.001
PESSOAL	1.206.466	2.419.303
OUTRAS	157.425	369.698
DE CAPITAL	9.896	14.295
INVESTIMENTOS	9.896	14.295
INVER. FINANC.	0	0
TRANSFERENCIA	0	0
DESP. ORCAMENT.	1.373.787	2.803.296
ORCAM.+EXTRA-ORC	2.658.013	5.401.411
DESP TOTAL	2.669.786	5.419.479

ÍNDICES

	1982	1983
TRANSFERENCIAS/ REC. TOTAL =	0,51	0,51
REC. PROP. COR./ DESP CORRENTES =	0,00	0,00
DESP. CORRENTE/ DESP TOTAL =	0,51	0,51
REC. CORRENTE / DESP. CORRENTE =	1,02	1,01
REC.PROP.EFET./ DESP. TOTAL =	0,01	0,01
TRANSF. CORR. / REC. TRIBUTARIA=		

IDENTIFICAÇÃO

CENTRO FEDERAL DE EDUCACAO TECNOLOGICA DE MINAS GERAIS

DATA/ATO CRIACAO 30/06/1978 LEI N 3552 LEI N 6545

CGC - 17220203000196 TELEX - 03863 DDD - 031 FONE 332-1288
ENDERECO - AVENIDA AMAZONAS, 5253
NOVA SUICA
BELO HORIZONTE MG CEP - 30000

DIRETORIA

HELIO JOSE MUZZI DE QUEIROZ	DIRETOR GERAL
ARISTIDES RABELO DE VASCONCELOS	VICE DIRETOR
MARISA MARTINI	COORDENADOR DA CP
DARCY THALES VITELLI	DIRETOR DE ADMINISTRACAO
RAIMUNDO GONCALVES RIOS	DIRETOR DE ENSINO
RAGOZINO ANTONIO CARLOS RIBAS	DIRETOR RELACOES EMPRESAS

OBJETIVO

MINISTRAR ENSINO DE 2 GRAU PROFISSIONALIZANTE
MINISTRAR ENSINO EM GRAU SUPERIOR DE GRADUACAO E POS-GRADUACAO E DE LICENCIATURA PLENA E CURTA
PROMOVER CURSOS DE ATUALIZACAO PROFISSIONAL NA AREA TECNICA
REALIZAR PESQUISAS NA AREA TECNICA INDUSTRIAL

PRINCIPAIS PRODUTOS E SERVIÇOS

	UNIDADE	1982	1983
CURSOS DE GRADUACAO		2	2
INGRESSOS		160	160
ALUNOS		898	971
GRADUACOES		140	85

PESSOAL

	PROPRIO				CONTRATADO POR TERCEIROS E/OU SOB CONVENIOS			
	NUMERO EMPREGADOS		SALARIOS E ENCARGOS (CR$ 1.000)		NUMERO EMPREGADOS		SALARIOS E ENCARGOS (CR$ 1.000)	
	1982	1983	1982	1983	1982	1983	1982	1983
ADMINISTRACAO	166	187	142.313	267.611	0	0	0	0
OPERACAO	383	395	919.446	1.817.232	0	0	0	0
INVESTIMENTOS	0	0	0	0	56	56	26.873	63.890
TOTAL	549	582	1.061.759	2.084.843	56	56	26.873	63.890

BALANÇO PATRIMONIAL (Cr$ 1.000)

ATIVO	1982	1983
FINANCEIRO	240.934	95.626
DISPONIVEL	24.154	68.552
REALIZAVEL	216.780	27.074
PERMANENTE	227.095	478.679
BENS	225.334	471.696
CREDITOS	0	0
VALORES	0	0
DIVERSOS	1.761	6.983
PENDENTE	82.768	6.012
PASSIVO A DESCOB	0	0
COMPENSADO	2.879	2.879
TOTAL	553.676	583.196

PASSIVO		
FINANCEIRO (EX.C/P)	89.209	27.508
PERMANENTE (EX.L/P)	0	0
PENDENTE(DIFERIDOS)	0	0
ATIVO REAL LIQ.	461.588	552.809
COMPENSADO	2.879	2.879
TOTAL	553.676	583.196

BALANÇO FINANCEIRO (Cr$ 1.000)

RECEITAS	1982	1983
CORRENTES	1.243.251	2.391.657
TRIBUTARIA	0	0
PATRIMONIAL	100	150
INDUSTRIAL	273	3.469
TRANSFERENCIAS	1.165.899	2.241.384
DIVERSAS	76.979	146.654
DE CAPITAL	336.244	152.650
OPER. CREDITO	0	58.289
ALIEN. DE BENS	676	1.834
AMORT. EMPREST	0	0
TRANSFERENCIAS	301.606	21.243
OUTRAS REC.CAP	33.962	71.284
REC. ORCAMENTAR.	1.579.495	2.544.307
ORCAM.+EXTRA-ORC	1.720.306	3.332.829
REC. TOTAL	1.730.884	3.235.086

DESPESAS		
CORRENTES	1.171.430	2.355.132
PESSOAL	1.061.759	2.084.843
OUTRAS	109.671	270.289
DE CAPITAL	219.016	189.175
INVESTIMENTOS	219.016	189.175
INVER. FINANC.	0	0
TRANSFERENCIA	0	0
DESP. ORCAMENT.	1.390.446	2.544.307
ORCAM.+EXTRA-ORC	1.706.729	3.189.808
DESP TOTAL	1.730.884	3.235.086

ÍNDICES

	1982	1983
TRANSFERENCIAS/ REC. TOTAL =	0,85	0,70
REC. PROP. COR./ DESP CORRENTES =	0,00	0,00
DESP. CORRENTE/ DESP TOTAL =	0,68	0,73
REC. CORRENTE / DESP. CORRENTE =	1,06	1,02
REC.PROP.EFET./ DESP. TOTAL =	0,06	0,07
TRANSP. CORR. / REC. TRIBUTARIA=		

IDENTIFICAÇÃO

CENTRO FEDERAL DE EDUCACAO TECNOLOGICA DO PARANA

DATA/ATO CRIACAO 30/06/1978 LEI N 6545
DATA/ATO CONSTITUICAO 19/07/1982 DECRETO N 87415
CGC - 07510187300190 TELEX - 05562 DDD - 041 FONE 224-5333
ENDERECO - AVENIDA SETE DE SETEMBRO, 3165
REBOUCAS
CURITIBA PR CEP -

DIRETORIA

ATAIDE MOACYR FERRAZZA	DIRETOR GERAL
RICARDO LUIZ KNESEBECK	VICE DIRETOR
ARAMIS DEMETERCO	DIR RELACOES EMPRESARIAIS
ADELMAR COSTA PALMEIRA	COORDENADOR
GILBERTO DE OLIVEIRA SOUZA	DIR APOIO ATIV ENSINO
ARTUR ANTONIO BERTOL	DIRETOR DE ENSINO
JOSE SOLLAK	DIRETOR ADMINISTRATIVO
CARLOS ANTONIO SERRATO	CHEFE DA PROCURADORIA

OBJETIVO

MINISTRAR ENSINO DE 2 GRAU PROFISSIONALIZANTE
MINISTRAR ENSINO DE GRADUACAO EM ENGENHARIA INDUSTRIAL ELETRICA
MINISTRAR ENSINO DE GRADUACAO EM TECNOLOGIA DA CONSTRUCAO CIVIL
MINISTRAR ENSINO DE GRADUACAO EM ENGENHARIA DE OPERACAO (CURSO EM EXTINCAO)

PRINCIPAIS PRODUTOS E SERVIÇOS

	UNIDADE	1982	1983
CURSOS DE GRADUACAO		3	3
INGRESSOS		240	200
ALUNOS		1.249	1.280
GRADUACOES		184	139
CURSOS PROFISSIONALIZANTES DE SEGUNDO		7	7
INGRESSOS		1.892	1.800
TOTAL DE ALUNOS		5.640	5.812

PESSOAL

	PRÓPRIO				CONTRATADO POR TERCEIROS E/OU SOB CONVENIOS			
	NUMERO EMPREGADOS		SALARIOS E ENCARGOS (CR$ 1.000)		NUMERO EMPREGADOS		SALARIOS E ENCARGOS (CR$ 1.000)	
	1982	1983	1982	1983	1982	1983	1982	1983
ADMINISTRACAO	176	186	161.784	296.913	42	48	23.484	65.468
OPERACAO	410	448	847.202	1.619.084	0	0	0	0
INVESTIMENTOS	0	0	0	0	0	0	0	0
TOTAL	586	634	1.008.986	1.915.997	42	48	23.484	65.468

BALANÇO PATRIMONIAL (Cr$ 1.000)

ATIVO	1982	1983
FINANCEIRO	198.492	289.425
DISPONIVEL	166.757	289.425
REALIZAVEL	31.735	0
PERMANENTE	212.656	422.524
BENS	150.078	358.730
CREDITOS	0	0
VALORES	14.306	14.643
DIVERSOS	48.272	49.151
PENDENTE	0	0
PASSIVO A DESCOB	0	0
COMPENSADO	113.878	179
TOTAL	525.026	712.128

PASSIVO		
FINANCEIRO (EX.C/P)	59.108	55.125
PERMANENTE (EX.L/P)	0	0
PENDENTE(DIFERIDOS)	0	0
ATIVO REAL LIQ.	352.040	656.824
COMPENSADO	113.878	179
TOTAL	525.026	712.128

BALANÇO FINANCEIRO (Cr$ 1.000)

RECEITAS	1982	1983
CORRENTES	1.253.956	2.672.064
TRIBUTARIA	0	0
PATRIMONIAL	516	1.421
INDUSTRIAL	12.834	48.732
TRANSFERENCIAS	1.123.433	2.341.070
DIVERSAS	117.173	280.841
DE CAPITAL	122.576	15.573
OPER. CREDITO	109.832	0
ALIEN. DE BENS	0	0
AMORT. EMPREST	0	0
TRANSFERENCIAS	12.744	15.573
OUTRAS REC.CAP	0	0
REC. ORCAMENTAR.	1.376.532	2.687.637
ORCAM.+EXTRA-ORC	1.449.736	2.774.497
REC. TOTAL	1.531.465	2.941.256

DESPESAS		
CORRENTES	1.177.674	2.419.732
PESSOAL	957.225	1.915.997
OUTRAS	220.449	503.735
DE CAPITAL	143.851	172.990
INVESTIMENTOS	143.851	168.304
INVER. FINANC.	0	4.686
TRANSFERENCIA	0	0
DESP. ORCAMENT.	1.321.525	2.592.722
ORCAM.+EXTRA-ORC	1.364.708	2.651.830
DESP TOTAL	1.531.465	2.941.256

ÍNDICES

	1982	1983
TRANSFERENCIAS/ REC. TOTAL =	0,74	0,80
REC. PROP. COR./ DESP CORRENTES =	0,01	0,02
DESP. CORRENTE/ DESP TOTAL =	0,77	0,82
REC. CORRENTE / DESP. CORRENTE =	1,06	1,10
REC.PROP.EFET./ DESP. TOTAL =	0,09	0,11
TRANSP. CORR. / REC. TRIBUTARIA=		

IDENTIFICAÇÃO

ESCOLA TECNICA FEDERAL DE ALAGOAS

DATA/ATO CRIACAO 23/09/1909 DECRETO N 7566

CGC - 12321162000100 TELEX - 00283 DDD - 082 FONE 221-2373
ENDERECO - RUA BARAO DE ATALAIA, SN
POCO
MACEIO AL CEP - 57000

DIRETORIA

BRENO LINS DE OLIVEIRA DIRETOR

OBJETIVO

MINISTRAR ENSINAMENTOS DE 2 GRAU.

PRINCIPAIS PRODUTOS E SERVIÇOS

	UNIDADE	1982	1983
QUANTIDADE DE ALUNOS		3.209	3.483
N DE CURSOS REGULARES		8	6
OUTROS CURSOS		2	1

PESSOAL

	PROPRIO				CONTRATADO POR TERCEIROS E/OU SOB CONVENIOS			
	NUMERO EMPREGADOS		SALARIOS E ENCARGOS (CR$ 1.000)		NUMERO EMPREGADOS		SALARIOS E ENCARGOS (CR$ 1.000)	
	1982	1983	1982	1983	1982	1983	1982	1983
ADMINISTRACAO	298	304	566.818	1.181.931	57	50	14.757	41.647
OPERACAO	0	0	0	0	0	0	0	0
INVESTIMENTOS	0	0	0	0	0	0	0	0
TOTAL	298	304	566.818	1.181.931	57	50	14.757	41.647

BALANÇO PATRIMONIAL (Cr$ 1.000)

ATIVO	1982	1983
FINANCEIRO	39.992	42.755
DISPONIVEL	39.992	42.755
REALIZAVEL	0	0
PERMANENTE	171.403	2.077.277
BENS	165.500	2.061.149
CREDITOS	0	0
VALORES	2.462	7.729
DIVERSOS	3.441	8.399
PENDENTE	0	0
PASSIVO A DESCOB	0	0
COMPENSADO	25	26
TOTAL	211.420	2.120.058

PASSIVO		
FINANCEIRO (EX.C/P)	8.111	18.772
PERMANENTE (EX.L/P)	0	0
PENDENTE(DIFERIDOS)	0	0
ATIVO REAL LIQ.	203.284	2.101.260
COMPENSADO	25	26
TOTAL	211.420	2.120.058

BALANÇO FINANCEIRO (Cr$ 1.000)

RECEITAS	1982	1983
CORRENTES	626.482	1.344.612
TRIBUTARIA	0	0
PATRIMONIAL	284	0
INDUSTRIAL	0	0
TRANSFERENCIAS	618.880	1.301.135
DIVERSAS	7.318	43.477
DE CAPITAL	49.483	67.100
OPER. CREDITO	0	0
ALIEN. DE BENS	1.201	0
AMORT. EMPREST	0	0
TRANSFERENCIAS	48.282	64.200
OUTRAS REC.CAP	0	2.900
REC. ORCAMENTAR.	675.965	1.411.712
ORCAM.+EXTRA-ORC	871.111	1.788.124
REC. TOTAL	897.190	1.828.117

DESPESAS		
CORRENTES	648.046	1.332.460
PESSOAL	566.818	1.181.931
OUTRAS	81.228	150.529
DE CAPITAL	35.946	87.153
INVESTIMENTOS	35.946	87.153
INVER. FINANC.	0	0
TRANSFERENCIA	0	0
DESP. ORCAMENT.	683.992	1.419.613
ORCAM.+EXTRA-ORC	857.197	1.785.363
DESP TOTAL	897.190	1.828.117

ÍNDICES

	1982	1983
TRANSFERENCIAS/ REC. TOTAL =	0,74	0,75
REC. PROP. COR./ DESP CORRENTES =	0,00	
DESP. CORRENTE/ DESP TOTAL =	0,72	0,73
REC. CORRENTE / DESP. CORRENTE =	0,97	1,01
REC. PROP. EFET./ DESP. TOTAL =	0,01	0,03
TRANSF. CORR. / REC. TRIBUTARIA=		

IDENTIFICAÇÃO

ESCOLA TECNICA FEDERAL DA BAHIA

DATA/ATO CRIACAO 23/09/1909 DECRETO N 7566

CGC - 13941232000196 TELEX - 02783 DDD - 071 FONE 242-0522
ENDERECO - RUA EMIDIO DOS SANTOS BARBALHO, S/N
BARBALHO
SALVADOR BA CEP - 40000

DIRETORIA

RUY SANTOS FILHO	DIRETOR
WALFRIDO MORAES	ASSESSOR DE ENSINO
CECILIA DEPS MUSSI	ASSESSORA PEDAGOGICA
RONALDO VIANNA	COORDENADOR DE PLANEJ
JULIANO MARQUES DE AQUILAR	CHEFE DO DEPT DE ADMINIST
MANOEL MENDES DE OLIVEIRA	CHEFE DO DEPT DE PESSOAL
HELEOENE PEREIRA BARBOSA	CHEFE DEPT Q PED E APOIO
JOSE ALOISIO CAVALCANTE REIS	CHEFE DO DEPTO DE ENSINO

OBJETIVO

MINISTRAR O ENSINO TECNICO DE 2 GRAU NAS HABILITACOES DE EDIFICACOES, ESTRADAS, ELETROTECNICA, ELETRONICA, INSTRUMENTACAO MECANICA, METALURGIA, GEOLOGIA E QUIMICA.

PRINCIPAIS PRODUTOS E SERVIÇOS

	UNIDADE	1982	1983
QUANTIDADE DE ALUNOS		3.272	6.098
NUMERO DE CURSOS REGULARES		9	9

PESSOAL

	PROPRIO				CONTRATADO POR TERCEIROS E/OU SOB CONVENIOS			
	NUMERO EMPREGADOS		SALARIOS E ENCARGOS (CR$ 1.000)		NUMERO EMPREGADOS		SALARIOS E ENCARGOS (CR$ 1.000)	
	1982	1983	1982	1983	1982	1983	1982	1983
ADMINISTRACAO	436	453	784.040	1.519.183	120	80	9.962	29.789
OPERACAO	0	0	0	0	0	0	0	0
INVESTIMENTOS	0	0	0	0	0	0	0	0
TOTAL	436	453	784.040	1.519.183	120	80	9.962	29.789

BALANÇO PATRIMONIAL (Cr$ 1.000)

ATIVO	1982	1983
FINANCEIRO	102.746	136.071
DISPONIVEL	102.191	132.192
REALIZAVEL	555	3.879
PERMANENTE	134.199	229.133
BENS	116.212	222.311
CREDITOS	0	0
VALORES	17.987	6.822
DIVERSOS	0	0
PENDENTE	1.269	1.539
PASSIVO A DESCOB	0	0
COMPENSADO	0	0
TOTAL	238.214	366.743

PASSIVO		
FINANCEIRO (EX.C/P)	20.273	22.826
PERMANENTE (EX.L/P)	0	0
PENDENTE(DIFERIDOS)	1.269	1.539
ATIVO REAL LIQ.	216.672	342.378
COMPENSADO	0	0
TOTAL	238.214	366.743

BALANÇO FINANCEIRO (Cr$ 1.000)

RECEITAS	1982	1983
CORRENTES	904.898	1.855.758
TRIBUTARIA	0	0
PATRIMONIAL	303	300
INDUSTRIAL	1.188	1.700
TRANSFERENCIAS	842.601	1.740.965
DIVERSAS	60.806	112.793
DE CAPITAL	100.975	97.524
OPER. CREDITO	0	0
ALIEN. DE BENS	0	0
AMORT. EMPREST	0	0
TRANSFERENCIAS	89.975	56.500
OUTRAS REC.CAP	11.000	41.024
REC. ORCAMENTAR.	1.005.873	1.953.282
ORCAM.+EXTRA-ORC	1.040.747	1.979.224
REC. TOTAL	1.087.401	1.998.048

DESPESAS		
CORRENTES	895.032	1.743.529
PESSOAL	777.392	1.511.545
OUTRAS	117.640	231.984
DE CAPITAL	72.069	93.136
INVESTIMENTOS	72.069	93.136
INVER. FINANC.	0	0
TRANSFERENCIA	0	0
DESP. ORCAMENT.	967.101	1.836.665
ORCAM.+EXTRA-ORC	985.211	1.867.835
DESP TOTAL	1.087.401	1.998.0[illegible]

ÍNDICES

	1982	1983
TRANSPERENCIAS/ REC. TOTAL =	0,86	0,90
REC. PROP. COR./ DESP CORRENTES =	0,00	0,00
DESP. CORRENTE/ DESP TOTAL =	0,82	0,87
REC. CORRENTE / DESP. CORRENTE =	1,01	1,06
REC.PROP.EFET./ DESP. TOTAL =	0,07	0,08
TRANSF. CORR. / REC. TRIBUTARIA=		

IDENTIFICAÇÃO

ESCOLA TECNICA FEDERAL DO AMAZONAS

DATA/ATO CRIACAO 16/02/1956 LEI FEDERAL N 3552

CGC - 04391314000113 TELEX - 02736 DDD - 092 FONE 233-4828
ENDERECO - AV 7 DE SETEMBRO, 1975
CENTRO
MANAUS AM CEP -

DIRETORIA

JORGE HUMBERTO BARRETO	DIRETOR
JOSE MARIA NOGUEIRA	C D ADMINISTRACAO
ALBERTINO AUGUSTO DA CRUZ	COORD DE PLANEJAMENTO
MARIA DA COSTA CORDEIRO	C DEP DE PESSOAL
RAYMUNDO LUIZ DE SALLES TEIXEIRA	C DEP DE PED A DIDATICO
JOSE RIBAMAR COSTA	C DEP ENSINO
LUIZ HUMBERTO DA SILVA ROSAS	ASSESSOR DE ENSINO
MARIZA DA CONCEICAO MELITA BARRETO	ASSESSORA PEDAGOGICA

OBJETIVO

FORMACAO DE TECNICOS A NIVEL DE 2 GRAU, NOS CURSOS PROFISSIONALIZANTES DE : EDIFICACOES, ESTRADAS, MECANICA, QUIMICA, SANEAMENTO, ELETROTECNICA, ELETRONICA, 7 E 8 SERIE DO 1 GRAU

PRINCIPAIS PRODUTOS E SERVIÇOS

	UNIDADE	1982	1983
QUANTIDADE DE ALUNOS		3.026	2.921
NUMERO DE CURSOS REGULARES		7	7
OUTROS CURSOS			9

PESSOAL

	PROPRIO				CONTRATADO POR TERCEIROS E/OU SOB CONVENIOS			
	NUMERO EMPREGADOS		SALARIOS E ENCARGOS (CR$ 1.000)		NUMERO EMPREGADOS		SALARIOS E ENCARGOS (CR$ 1.000)	
	1982	1983	1982	1983	1982	1983	1982	1983
ADMINISTRACAO	263	206	458.948	895.360	26	0	2.094	794
OPERACAO	0	0	0	0	0	0	0	0
INVESTIMENTOS	0	0	0	0	0	0	0	0
TOTAL	**263**	**206**	**458.948**	**895.360**	**26**	**0**	**2.094**	**794**

BALANÇO PATRIMONIAL (Cr$ 1.000)

ATIVO	1982	1983
FINANCEIRO	13.601	86.577
DISPONIVEL	13.593	56.569
REALIZAVEL	8	30.008
PERMANENTE	318.316	425.122
BENS	310.685	350.167
CREDITOS	30	0
VALORES	7.601	8.283
DIVERSOS	0	66.672
PENDENTE	0	0
PASSIVO A DESCOB	0	0
COMPENSADO	2.544	73.727
TOTAL	334.461	585.426

PASSIVO		
FINANCEIRO (EX.C/P)	5.000	67.854
PERMANENTE (EX.L/P)	0	0
PENDENTE(DIFERIDOS)	0	0
ATIVO REAL LIQ.	326.917	443.845
COMPENSADO	2.544	73.727
TOTAL	334.461	585.426

BALANÇO FINANCEIRO (Cr$ 1.000)

RECEITAS	1982	1983
CORRENTES	519.358	1.068.941
TRIBUTARIA	0	0
PATRIMONIAL	394	6.254
INDUSTRIAL	0	0
TRANSFERENCIAS	510.320	1.052.100
DIVERSAS	8.644	10.587
DE CAPITAL	32.198	109.177
OPER. CREDITO	0	0
ALIEN. DE BENS	953	921
AMORT. EMPREST	0	0
TRANSFERENCIAS	31.245	108.256
OUTRAS REC.CAP	0	0
REC. ORCAMENTAR.	551.556	1.178.118
ORCAM.+EXTRA-ORC	586.997	1.245.971
REC. TOTAL	590.781	1.259.565

DESPESAS		
CORRENTES	535.251	1.059.120
PESSOAL	461.042	896.154
OUTRAS	74.209	162.966
DE CAPITAL	36.580	108.859
INVESTIMENTOS	36.580	108.859
INVER. FINANC.	0	0
TRANSFERENCIA	0	0
DESP. ORCAMENT.	571.831	1.167.979
ORCAM.+EXTRA-ORC	577.188	1.202.996
DESP TOTAL	590.781	1.259.565

ÍNDICES

	1982	1983
TRANSFERENCIAS/ REC. TOTAL =	0,92	0,92
REC. PROP. COR./ DESP CORRENTES =	0,00	0,01
DESP. CORRENTE/ DESP TOTAL =	0,91	0,84
REC. CORRENTE / DESP. CORRENTE =	0,97	1,01
REC.PROP.EFET./ DESP. TOTAL =	0,02	0,01
TRANSF. CORR. / REC. TRIBUTARIA=		

IDENTIFICAÇÃO

ESCOLA TECNICA FEDERAL DE CAMPOS

DATA/ATO CRIACAO 23/09/1909 DECRETO 7566

CGC - 28965259000196 TELEX - DDD - 0247 FONE 23-3255
ENDERECO - RUA DR SIQUEIRA, 273
PARQUE DOM BOSCO
CAMPOS RJ CEP - 28100

DIRETORIA

GILBERTO PAES RANGEL	DIRETOR
JOELCO DE OLIVEIRA LEITAO	DIRETOR SUBSTITUTO
BENEDITO RIBEIRO DIAS	COORD PLANEJAMENTO
ANTONIO CARLOS MARTINS COUTINHO	CHEFE DEP PEDAGOGICO
JOELCO DE OLIVEIRA LEITAO	CHEFE DEP DE ENSINO
MIGUEL RAMALHO PESSANHA	CHEFE DEP ADMINISTRACAO
RENAN ANTONIO BORGES MARTINS	CHEFE DEP DE PESSOAL
FRANCISCO DE PAULA CARVALHO MARTINS	ASSESSOR

OBJETIVO

FORMAR TECNICOS A NIVEL DE 2 GRAU NAS MODALIDADES DE EDIFICACOES ELETROTECNICA ESTRADAS MECANICA E QUIMICA
PROMOVER TREINAMENTO PARA APOIO A INDUSTRIA REGIONAL
APOIAR A PEQUENA E MEDIA EMPRESA ATRAVES DE SEUS LABORATORIOS E OFICINAS
SERVIR DE MEIO DE INTEGRACAO ENTRE O SISTEMA FEDERAL E AS ASPIRACOES CULTURAIS, EDUCACIONAIS E APOIO TECNOLOGICO DA COMUNIDADE REGIONAL

PRINCIPAIS PRODUTOS E SERVIÇOS

	UNIDADE	1982	1983
QUANTIDADE DE ALUNOS		3.666	4.320
NUMERO DE CURSOS REGULARES		05	5
OUTROS CURSOS		05	9

PESSOAL

	PRÓPRIO				CONTRATADO POR TERCEIROS E/OU SOB CONVENIOS			
	NUMERO EMPREGADOS		SALARIOS E ENCARGOS (CR$ 1.000)		NUMERO EMPREGADOS		SALARIOS E ENCARGOS (CR$ 1.000)	
	1982	1983	1982	1983	1982	1983	1982	1983
ADMINISTRACAO	437	445	612.618	1.210.749	81	86	14.694	30.234
OPERACAO	0	0	0	0	0	0	0	0
INVESTIMENTOS	0	0	0	0	0	0	0	0
TOTAL	**437**	**445**	**612.618**	**1.210.749**	**81**	**86**	**14.694**	**30.234**

BALANÇO PATRIMONIAL (Cr$ 1.000)

ATIVO	1982	1983
FINANCEIRO		
DISPONIVEL	9.110	95.095
REALIZAVEL	11.954	0
PERMANENTE	108.664	182.839
BENS	103.928	168.948
CREDITOS	0	0
VALORES	4.736	13.891
DIVERSOS	0	0
PENDENTE	0	0
PASSIVO A DESCOB	0	0
COMPENSADO	0	0
TOTAL	129.728	277.934
PASSIVO		
FINANCEIRO (EX.C/P)	7.263	28.004
PERMANENTE (EX.L/P)	0	0
PENDENTE(DIFERIDOS)	0	0
ATIVO REAL LIQ.	122.465	249.930
COMPENSADO	0	0
TOTAL	129.728	277.934

BALANÇO FINANCEIRO (Cr$ 1.000)

RECEITAS	1982	1983
CORRENTES		
TRIBUTARIA	0	0
PATRIMONIAL	168	5.796
INDUSTRIAL	0	0
TRANSFERENCIAS	662.561	1.423.197
DIVERSAS	8.926	17.716
DE CAPITAL	52.309	100.747
OPER. CREDITO	0	0
ALIEN. DE BENS	0	1.247
AMORT. EMPREST	0	0
TRANSFERENCIAS	52.309	99.500
OUTRAS REC.CAP	0	0
REC. ORCAMENTAR.	723.964	1.547.456
ORCAM.+EXTRA-ORC	793.946	1.623.522
REC. TOTAL	801.759	1.632.632
DESPESAS		
CORRENTES	710.223	1.424.588
PESSOAL	612.618	1.210.749
OUTRAS	97.605	213.839
DE CAPITAL	61.758	69.603
INVESTIMENTOS	61.758	69.603
INVER. FINANC.	0	0
TRANSFERENCIA	0	0
DESP. ORCAMENT.	771.981	1.494.191
ORCAM.+EXTRA-ORC	792.649	1.537.537
DESP TOTAL	801.759	1.632.632

ÍNDICES

	1982	1983
REC. TOTAL =	0,89	0,93
REC. PROP. COR./ DESP CORRENTES =	0,00	0,00
DESP. CORRENTE/ DESP TOTAL =	0,89	0,87
REC. CORRENTE / DESP. CORRENTE =	0,95	1,02
REC. PROP. EFET./ DESP. TOTAL =	0,01	0,02
TRANSF. CORR. / REC. TRIBUTARIA=		

IDENTIFICAÇÃO

ESCOLA TECNICA FEDERAL DO CEARA

DATA/ATO CRIACAO 23/09/1909 DECRETO N 7566

CGC - 00394445016792 TELEX - DDD - 085 FONE 223-1038
ENDERECO - AVENIDA 13 DE MAIO, 2081
BENFICA
FORTALEZA CE CEP - 60000

DIRETORIA

RAIMUNDO C G DE ALENCAR ARARIPE DIRETOR

OBJETIVO

MINISTRAR O ENSINO DE 2 GRAU

PRINCIPAIS PRODUTOS E SERVIÇOS

	UNIDADE	1982	1983
QUANTIDADE DE ALUNOS		2.202	3.062
NUMERO DE CURSOS REGULARES		7	7
OUTROS CURSOS		8	12

PESSOAL

	PROPRIO				CONTRATADO POR TERCEIROS E/OU SOB CONVENIOS			
	NUMERO EMPREGADOS		SALARIOS E ENCARGOS (CR$ 1.000)		NUMERO EMPREGADOS		SALARIOS E ENCARGOS (CR$ 1.000)	
	1982	1983	1982	1983	1982	1983	1982	1983
ADMINISTRACAO	96	100	102.550	194.371	0	0	0	0
OPERACAO	163	173	378.404	785.620	1	0	2.091	10.278
INVESTIMENTOS	17	0	1.125	0	0	0	0	0
TOTAL	276	273	482.079	979.991	1	0	2.091	10.278

BALANÇO PATRIMONIAL (Cr$ 1.000)

ATIVO	1982	1983
FINANCEIRO	26.353	47.674
DISPONIVEL	25.402	47.674
REALIZAVEL	951	0
PERMANENTE	92.884	220.327
BENS	92.792	220.314
CREDITOS	0	0
VALORES	92	13
DIVERSOS	0	0
PENDENTE	95	331
PASSIVO A DESCOB	0	0
COMPENSADO	0	0
TOTAL	119.332	268.332

PASSIVO		
FINANCEIRO (EX.C/P)	1.584	10.555
PERMANENTE (EX.L/P)	0	0
PENDENTE(DIFERIDOS)	95	331
ATIVO REAL LIQ.	117.653	257.446
COMPENSADO	0	0
TOTAL	119.332	268.332

BALANÇO FINANCEIRO (Cr$ 1.000)

RECEITAS	1982	1983
CORRENTES	560.706	1.151.645
TRIBUTARIA	0	0
PATRIMONIAL	0	0
INDUSTRIAL	0	0
TRANSFERENCIAS	554.438	1.079.766
DIVERSAS	6.268	71.879
DE CAPITAL	58.700	124.932
OPER. CREDITO	0	0
ALIEN. DE BENS	416	1.192
AMORT. EMPREST	0	0
TRANSFERENCIAS	58.284	104.000
OUTRAS REC.CAP	0	19.740
REC. ORCAMENTAR.	619.406	1.276.577
ORCAM.+EXTRA-ORC	699.291	2.318.838
REC. TOTAL	714.449	2.344.240

DESPESAS		
CORRENTES	559.870	1.134.635
PESSOAL	483.045	990.269
OUTRAS	76.825	144.366
DE CAPITAL	47.703	128.955
INVESTIMENTOS	47.703	128.955
INVER. FINANC.	0	0
TRANSFERENCIA	0	0
DESP. ORCAMENT.	607.573	1.263.590
ORCAM.+EXTRA-ORC	689.047	2.296.566
DESP TOTAL	714.449	2.344.240

ÍNDICES

	1982	1983
TRANSFERENCIAS/ REC. TOTAL =	0,86	0,50
REC. PROP. COR./ DESP CORRENTES =		
DESP. CORRENTE/ DESP TOTAL =	0,78	0,48
REC. CORRENTE / DESP. CORRENTE =	1,00	1,01
REC.PROP.EFET./ DESP. TOTAL =	0,01	0,04
TRANSF. CORR. / REC. TRIBUTARIA=		

IDENTIFICAÇÃO

ESCOLA TECNICA FEDERAL DO ESPIRITO SANTO

DATA/ATO CRIACAO 23/09/1909 DECRETO 7566
DATA/ATO CONSTITUICAO 11/08/1971 LEI 5692
CGC - 00394445016954 TELEX - 02233 DDD - 027 FONE 222-1455
ENDERECO - AVENIDA VITORIA, 1729
JUCUTUQUARA
VITORIA ES CEP - 29000

DIRETORIA

ZENALDO ROSA DA SILVA DIRETOR

OBJETIVO

MINISTRAR ENSINO DE SEGUNDO GRAU PROFISSIONALIZANTE

PRINCIPAIS PRODUTOS E SERVIÇOS

	UNIDADE	1982	1983
QUANTIDADE DE ALUNOS		3.216	3.446
NUMERO DE CURSOS REGULARES		6	6
OUTROS CURSOS		2	13

PESSOAL

	PROPRIO				CONTRATADO POR TERCEIROS E/OU SOB CONVENIOS			
	NUMERO EMPREGADOS		SALARIOS E ENCARGOS (CR$ 1.000)		NUMERO EMPREGADOS		SALARIOS E ENCARGOS (CR$ 1.000)	
	1982	1983	1982	1983	1982	1983	1982	1983
ADMINISTRACAO	99	99	89.799	183.894	37	37	14.174	25.054
OPERACAO	218	211	476.559	888.355	0	0	0	0
INVESTIMENTOS	0	0	0	0	0	0	0	0
TOTAL	317	310	566.358	1.072.249	37	37	14.174	25.054

BALANÇO PATRIMONIAL (Cr$ 1.000)

ATIVO	1982	1983
FINANCEIRO	44.707	32.303
DISPONIVEL	41.794	32.303
REALIZAVEL	2.913	0
PERMANENTE	168.594	300.560
BENS	144.364	277.042
CREDITOS	0	0
VALORES	9.886	825
DIVERSOS	14.344	22.693
PENDENTE	0	0
PASSIVO A DESCOB	0	0
COMPENSADO	23.628	769
TOTAL	236.929	333.632

PASSIVO		
FINANCEIRO (EX.C/P)	22.925	3.866
PERMANENTE (EX.L/P)	0	0
PENDENTE(DIFERIDOS)	0	0
ATIVO REAL LIQ.	190.376	328.997
COMPENSADO	23.628	769
TOTAL	236.929	333.632

BALANÇO FINANCEIRO (Cr$ 1.000)

RECEITAS	1982	1983
CORRENTES	741.263	1.446.197
TRIBUTARIA	0	0
PATRIMONIAL	0	0
INDUSTRIAL	3.131	7.785
TRANSFERENCIAS	709.170	1.397.000
DIVERSAS	28.962	41.412
DE CAPITAL	55.011	105.485
OPER. CREDITO	0	0
ALIEN. DE BENS	266	410
AMORT. EMPREST	0	0
TRANSFERENCIAS	49.387	58.575
OUTRAS REC.CAP	5.358	46.500
REC. ORCAMENTAR.	796.274	1.551.682
ORCAM.+EXTRA-ORC	912.509	1.732.119
REC. TOTAL	960.091	1.773.913

DESPESAS		
CORRENTES	742.591	1.426.818
PESSOAL	629.966	1.213.591
OUTRAS	112.625	213.227
DE CAPITAL	72.378	118.724
INVESTIMENTOS	72.378	118.724
INVER. FINANC.	0	0
TRANSFERENCIA	0	0
DESP. ORCAMENT.	814.969	1.545.542
ORCAM.+EXTRA-ORC	918.296	1.741.610
DESP TOTAL	960.091	1.773.913

ÍNDICES

	1982	1983
TRANSFERENCIAS/ REC. TOTAL =	0,79	0,82
REC. PROP. COR./ DESP CORRENTES =	0,00	0,01
DESP. CORRENTE/ DESP TOTAL =	0,77	0,80
REC. CORRENTE / DESP. CORRENTE =	1,00	1,01
REC.PROP.EFET./ DESP. TOTAL =	0,04	0,05
TRANSP. CORR. / REC. TRIBUTARIA=		

IDENTIFICAÇÃO

ESCOLA TECNICA FEDERAL DE GOIAS

DATA/ATO CRIACAO 23/09/1909 DECRETO N 7566

CGC - 01658038000119 TELEX - 00614 DDD - 062 FONE 224-4416
ENDERECO - RUA 75, 46
CENTRO
GOIANIA GO CEP - 74000

DIRETORIA

HELIO NAVES	DIRETOR
VANIA MARIA MOREIRA ALVES	CHEFE DO DPAD
LASARA NUNES DE CASTRO	CHEFE DO DE
EURIPEDES VELOSO DE MATOS	CHEFE DO DP
ANTONIO CARLOS DE ARAUJO	CHEFE DO DA
NILTON OLIMPIO ALVARES	COORDENADOR PLANEJAMENTO

OBJETIVO

ATUAR NO CAMPO DA EDUCACAO PROFISSIONALIZANTE, A NIVEL DE 2 GRAU, HABILITANDO TECNICOS PARA ATUAREM NA AREA SECUNDARIA DA ECONOMIA, ATRAVES DE CURSOS REGULARES OU CURSOS EXTRAORDINARIOS, OBEDECENDO AS EXIGENCIAS DO MERCADO DE TRABALHO REGIONAL

PRINCIPAIS PRODUTOS E SERVIÇOS

	UNIDADE	1982	1983
QUANTIDADE DE ALUNOS		2.464	2.147
NUMERO DE CURSOS REGULARES		9	8
OUTROS CURSOS		3	16

PESSOAL

	PROPRIO				CONTRATADO POR TERCEIROS E/OU SOB CONVENIOS			
	NUMERO EMPREGADOS		SALARIOS E ENCARGOS (CR$ 1.000)		NUMERO EMPREGADOS		SALARIOS E ENCARGOS (CR$ 1.000)	
	1982	1983	1982	1983	1982	1983	1982	1983
ADMINISTRACAO	96	248	107.904	896.392	48	45	18.585	34.626
OPERACAO	183	0	373.219	0	0	0	0	0
INVESTIMENTOS	0	0	0	0	0	0	0	0
TOTAL	279	248	481.123	896.392	48	45	18.585	34.626

BALANÇO PATRIMONIAL (Cr$ 1.000)

ATIVO	1982	1983
FINANCEIRO	61.627	32.772
DISPONIVEL	61.607	32.772
REALIZAVEL	20	0
PERMANENTE	56.872	142.835
BENS	50.072	138.447
CREDITOS	0	0
VALORES	5.453	4.388
DIVERSOS	1.347	0
PENDENTE	0	0
PASSIVO A DESCOB	0	0
COMPENSADO	28	0
TOTAL	118.527	175.607

PASSIVO		
FINANCEIRO (EX.C/P)	3.334	1.803
PERMANENTE (EX.L/P)	0	0
PENDENTE(DIFERIDOS)	0	0
ATIVO REAL LIQ.	115.165	173.804
COMPENSADO	28	0
TOTAL	118.527	175.607

BALANÇO FINANCEIRO (Cr$ 1.000)

RECEITAS	1982	1983
CORRENTES	603.413	1.118.979
TRIBUTARIA	0	0
PATRIMONIAL	265	217
INDUSTRIAL	1	0
TRANSFERENCIAS	591.947	1.102.877
DIVERSAS	11.200	15.885
DE CAPITAL	39.023	68.385
OPER. CREDITO	0	0
ALIEN. DE BENS	0	0
AMORT. EMPREST	0	0
TRANSFERENCIAS	39.023	61.885
OUTRAS REC.CAP	0	6.500
REC. ORCAMENTAR.	642.436	1.187.364
ORCAM.+EXTRA-ORC	1.181.780	2.166.224
REC. TOTAL	1.183.730	2.227.831

DESPESAS		
CORRENTES	585.662	1.129.255
PESSOAL	474.847	896.392
OUTRAS	110.815	232.863
DE CAPITAL	14.241	85.422
INVESTIMENTOS	14.241	85.422
INVER. FINANC.	0	0
TRANSFERENCIA	0	0
DESP. ORCAMENT.	599.903	1.214.677
ORCAM.+EXTRA-ORC	1.122.123	2.195.059
DESP TOTAL	1.183.730	2.227.831

ÍNDICES

	1982	1983
TRANSFERENCIAS/ REC. TOTAL =	0,53	0,52
REC. PROP. COR./ DESP CORRENTES =	0,00	0,00
DESP. CORRENTE/ DESP TOTAL =	0,49	0,51
REC. CORRENTE / DESP. CORRENTE =	1,03	0,99
REC. PROP. EFET./ DESP. TOTAL =	0,01	0,01
TRANSF. CORR. / REC. TRIBUTARIA=		

IDENTIFICAÇÃO

ESCOLA TECNICA FEDERAL DO MARANHAO

DATA/ATO CRIACAO 23/09/1909 DECRETO N 7566

CGC - 06284533000129 TELEX - 00478 DDD - 098 FONE 221-1640
ENDERECO - AVENIDA GETULIO VARGAS, SN
MONTE CASTELO
SAO LUIS MA CEP - 65000

DIRETORIA

RONALD DA SILVA CARVALHO	DIRETOR
ASTROZEZINO SANTOS	CHEFE DEPED
ALTAMIRO CAVALCANTE DE CARVALHO	CHEFE DO DEPAD
JOAO DE SOUSA GUIMARAES	CHEFE DO DEPEN
RAIMUNDA ARAUJO COSTA	CHEFE DO DEPES
WALDEREZ MARTINS ARAUJO	CHEFE COPLAN

OBJETIVO

FORMACAO INTEGRAL DO ESTUDANTE, PROPORCIONANDO-LHE O DESENVOLVIMENTO DAS POTENCIALIDADES COMO ELEMENTO DE AUTO-REALIZACAO, QUALIFICACAO PARA O TRABALHO E PREPARO PARA O EXERCICIO CONCIENTE DA CIDADANIA, MEDIANTE O OFERECIMENTO DE HABILITACOES PROFISSIONAIS A NIVEL DE SEGUNDO GRAU.

PRINCIPAIS PRODUTOS E SERVIÇOS

	UNIDADE	1982	1983
NUMERO DE ALUNOS		2.056	2.156
CURSOS REGULARES		12	13
OUTROS CURSOS		4	

PESSOAL

	PROPRIO				CONTRATADO POR TERCEIROS E/OU SOB CONVENIOS			
	NUMERO EMPREGADOS		SALARIOS E ENCARGOS (CR$ 1.000)		NUMERO EMPREGADOS		SALARIOS E ENCARGOS (CR$ 1.000)	
	1982	1983	1982	1983	1982	1983	1982	1983
ADMINISTRACAO	287	284	490.925	951.864	0	0	694	1.727
OPERACAO	0	0	0	0	0	0	0	0
INVESTIMENTOS	0	0	0	0	0	0	6.994	0
TOTAL	287	284	490.925	951.864	0	0	7.688	1.727

BALANÇO PATRIMONIAL (Cr$ 1.000)

ATIVO	1982	1983
FINANCEIRO	44.122	33.974
DISPONIVEL	44.120	33.618
REALIZAVEL	2	356
PERMANENTE	115.100	183.776
BENS	104.641	174.274
CREDITOS	0	0
VALORES	5.465	9.502
DIVERSOS	4.994	0
PENDENTE	0	0
PASSIVO A DESCOB	0	0
COMPENSADO	3.508	15.507
TOTAL	162.730	233.257

PASSIVO		
FINANCEIRO (EX.C/P)	10.586	16.787
PERMANENTE (EX.L/P)	0	0
PENDENTE(DIFERIDOS)	0	0
ATIVO REAL LIQ.	148.636	200.963
COMPENSADO	3.508	15.507
TOTAL	162.730	233.257

BALANÇO FINANCEIRO (Cr$ 1.000)

RECEITAS	1982	1983
CORRENTES	561.407	1.070.457
TRIBUTARIA	0	0
PATRIMONIAL	674	262
INDUSTRIAL	0	0
TRANSFERENCIAS	555.281	1.044.714
DIVERSAS	5.452	25.481
DE CAPITAL	55.512	68.907
OPER. CREDITO	0	0
ALIEN. DE BENS	252	707
AMORT. EMPREST	0	0
TRANSFERENCIAS	50.260	68.200
OUTRAS REC.CAP	5.000	0
REC. ORCAMENTAR.	616.919	1.139.364
ORCAM.+EXTRA-ORC	730.215	1.291.673
REC. TOTAL	769.488	1.335.794

DESPESAS		
CORRENTES	561.079	1.091.487
PESSOAL	491.619	955.228
OUTRAS	69.460	136.259
DE CAPITAL	55.701	64.221
INVESTIMENTOS	55.701	64.221
INVER. FINANC.	0	0
TRANSFERENCIA	0	0
DESP. ORCAMENT.	616.780	1.155.708
ORCAM.+EXTRA-ORC	725.368	1.302.175
DESP TOTAL	769.488	1.335.794

ÍNDICES

	1982	1983
TRANSFERENCIAS/ REC. TOTAL =	0,79	0,83
REC. PROP. COR./ DESP CORRENTES =	0,00	0,00
DESP. CORRENTE/ DESP TOTAL =	0,73	0,82
REC. CORRENTE / DESP. CORRENTE =	1,00	0,98
REC.PROP.EFET./ DESP. TOTAL =	0,01	0,02
TRANSF. CORR. / REC. TRIBUTARIA=		

IDENTIFICAÇÃO

ESCOLA TECNICA FEDERAL DE MATO GROSSO

DATA/ATO CRIACAO 23/09/1909 DEC N 7566

CGC - 00394445017250 TELEX - DDD - 065 FONE 321-4203
ENDERECO - RUA PROF ZULMIRA CANAVARROS, 241
CENTRO
CUIABA MT CEP - 78000

DIRETORIA

EDNA MARIA DE ALBUQUERQUE AFFI DIRETORA
OCTAYDE JORGE DA SILVA VICE DIRETOR

OBJETIVO

MINISTRAR ENSINO DE 2 GRAU OFERECENDO AS HABILITACOES DE TECNICO EM AGRIMENSURA, ESTRADAS, EDIFICACOES, ELETRONICA, TELECOMUNICACOES, ELETROTECNICA E SECRETARIADO

PRINCIPAIS PRODUTOS E SERVIÇOS

	UNIDADE	1982	1983
QUANTIDADE DE ALUNOS		1.280	1.557
NUMERO DE CURSOS REGULARES		7	7

PESSOAL

	PROPRIO				CONTRATADO POR TERCEIROS E/OU SOB CONVENIOS			
	NUMERO EMPREGADOS		SALARIOS E ENCARGOS (CR$ 1.000)		NUMERO EMPREGADOS		SALARIOS E ENCARGOS (CR$ 1.000)	
	1982	1983	1982	1983	1982	1983	1982	1983
ADMINISTRACAO	80	64	69.461	150.672	26	26	9.164	19.862
OPERACAO	145	139	237.604	497.414	0	0	0	0
INVESTIMENTOS	0	0	0	0	0	0	0	0
TOTAL	225	203	307.065	648.086	26	26	9.164	19.862

BALANÇO PATRIMONIAL (Cr$ 1.000)

ATIVO	1982	1983
FINANCEIRO	38.932	28.985
DISPONIVEL	38.932	28.983
REALIZAVEL	0	2
PERMANENTE	48.889	118.703
BENS	46.961	112.229
CREDITOS	0	0
VALORES	1.928	6.474
DIVERSOS	0	0
PENDENTE	22.545	340
PASSIVO A DESCOB	0	0
COMPENSADO	4.992	9.992
TOTAL	115.358	158.020

PASSIVO		
FINANCEIRO (EX.C/P)	32.567	7.151
PERMANENTE (EX.L/P)	0	0
PENDENTE(DIFERIDOS)	0	0
ATIVO REAL LIQ.	77.799	140.877
COMPENSADO	4.992	9.992
TOTAL	115.358	158.020

BALANÇO FINANCEIRO (Cr$ 1.000)

RECEITAS	1982	1983
CORRENTES	397.004	775.964
TRIBUTARIA	0	0
PATRIMONIAL	368	880
INDUSTRIAL	163	879
TRANSFERENCIAS	379.258	725.387
DIVERSAS	17.215	48.818
DE CAPITAL	39.143	52.993
OPER. CREDITO	0	0
ALIEN. DE BENS	0	263
AMORT. EMPREST	0	0
TRANSFERENCIAS	28.361	48.730
OUTRAS REC.CAP	10.782	4.000
REC. ORCAMENTAR.	436.147	828.957
ORCAM.+EXTRA-ORC	802.785	1.464.707
REC. TOTAL	816.764	1.503.670

DESPESAS		
CORRENTES	393.430	764.864
PESSOAL	338.945	653.576
OUTRAS	54.485	111.288
DE CAPITAL	39.135	48.623
INVESTIMENTOS	0	0
INVER. FINANC.	0	0
TRANSFERENCIA	39.135	48.623
DESP. ORCAMENT.	432.565	813.487
ORCAM.+EXTRA-ORC	777.831	1.474.686
DESP TOTAL	816.764	1.503.670

ÍNDICES

	1982	1983
TRANSFERENCIAS/ REC. TOTAL =	0,50	0,51
REC. PROP. COR./ DESP CORRENTES =	0,00	0,00
DESP. CORRENTE/ DESP TOTAL =	0,48	0,51
REC. CORRENTE / DESP. CORRENTE =	1,01	1,01
REC.PROP.EFET./ DESP. TOTAL =	0,03	0,04
TRANSF. CORR. / REC. TRIBUTARIA=		

IDENTIFICAÇÃO

ESCOLA TECNICA FEDERAL DE OURO PRETO

DATA/ATO CRIACAO 25/02/1942 DECRETO LEI 4127

CGC - 00394445017411 TELEX - 02955 DDD - 031 FONE 551-1622
ENDERECO - RUA PANDIA CALOGERAS, 898
MORRO DO CRUZEIRO
OURO PRETO MG CEP - 35400

DIRETORIA

RONALDO ROBERT BAYAO TOFFOLO	DIRETOR
MIGUEL OZANAN ALVES ALMEIDA	COORDENADOR DE PLANEJ
GERALDO NUNES	CHEFE DEPART DE ENSINO
ALBANO RUBENS DE MORAIS VERONA	CHEFE DEPART A DIDATICO
VALDEREZ IMPELLIZIERI RIBEIRO	CHEFE DEPART PESSOAL
AFONSO PEREIRA	CHEFE DEP ADMINISTRACAO

OBJETIVO

MINISTRAR ENSINO DE 2 GRAU, HABILITANDO TECNICOS EM METALURGIA, MINERACAO, EDIFICACOES, E MAGISTERIO DE EDUCACAO FISICA A NIVEL DE 2 GRAU

PRINCIPAIS PRODUTOS E SERVIÇOS

	UNIDADE	1982	1983
QUANTIDADE DE ALUNOS		1.1479	1.494
NUMERO DE CURSOS REGULARES		4	4
OUTROS CURSOS		2	2

PESSOAL

P R O P R I O

	NUMERO EMPREGADOS 1982	NUMERO EMPREGADOS 1983	SALARIOS E ENCARGOS (CR$ 1.000) 1982	SALARIOS E ENCARGOS (CR$ 1.000) 1983
ADMINISTRACAO	107	114	88.654	184.667
OPERACAO	86	86	244.432	473.355
INVESTIMENTOS	0	0	0	0
T O T A L	193	200	333.086	658.022

BALANÇO PATRIMONIAL (Cr$ 1.000)

A T I V O	1982	1983
FINANCEIRO	22.101	28.518
DISPONIVEL	8.137	17.544
REALIZAVEL	13.964	10.974
PERMANENTE	600.038	651.636
BENS	594.195	639.048
CREDITOS	0	0
VALORES	5.843	12.588
DIVERSOS	0	0
PENDENTE	150	4.620
PASSIVO A DESCOB	0	0
COMPENSADO	0	0
T O T A L	622.289	684.774

P A S S I V O		
FINANCEIRO (EX.C/P)	4.180	13.110
PERMANENTE (EX.L/P)	0	0
PENDENTE(DIFERIDOS)	0	0
ATIVO REAL LIQ.	618.109	671.664
COMPENSADO	0	0
T O T A L	622.289	684.774

BALANÇO FINANCEIRO (Cr$ 1.000)

R E C E I T A S	1982	1983
CORRENTES	398.981	793.092
TRIBUTARIA	0	0
PATRIMONIAL	62	300
INDUSTRIAL	264	404
TRANSFERENCIAS	389.421	782.055
DIVERSAS	9.234	10.333
DE CAPITAL	32.045	45.800
OPER. CREDITO	0	0
ALIEN. DE BENS	0	0
AMORT. EMPREST	0	0
TRANSFERENCIAS	32.045	45.800
OUTRAS REC.CAP	0	0
REC. ORCAMENTAR.	431.026	838.892
ORCAM.+EXTRA-ORC	830.040	1.608.939
REC. T O T A L	833.129	1.617.076

D E S P E S A S		
CORRENTES	392.295	792.476
PESSOAL	333.086	658.022
OUTRAS	59.209	134.454
DE CAPITAL	32.416	48.929
INVESTIMENTOS	32.414	48.929
INVER. FINANC.	2	0
TRANSFERENCIA	0	0
DESP. ORCAMENT.	424.711	841.405
ORCAM.+EXTRA-ORC	824.991	1.599.532
DESP T O T A L	833.129	1.617.076

ÍNDICES

	1982	1983
TRANSFERENCIAS/ REC. TOTAL =	0,51	0,51
REC. PROP. COR./ DESP CORRENTES =	0,00	0,00
DESP. CORRENTE/ DESP TOTAL =	0,47	0,49
REC. CORRENTE / DESP. CORRENTE =	1,02	1,00
REC.PROP.EFET./ DESP. TOTAL =	0,01	0,01
TRANSF. CORR. / REC. TRIBUTARIA=		

IDENTIFICAÇÃO

ESCOLA TECNICA FEDERAL DO PARA

DATA/ATO CRIACAO 16/02/1959 LEI N 3552

CGC - 05200142000116 TELEX - DDD - 091 FONE 226-0710
ENDERECO - AV ALMIRANTE BARROSO, 1155
MARCO
BELEM DO PARA PA CEP - 66000

DIRETORIA

SERGIO CABECA BRAZ DIRETOR

OBJETIVO

MINISTRAR O ENSINO DO SEGUNDO GRAU PROFISSIONALIZANTE

PRINCIPAIS PRODUTOS E SERVIÇOS

	UNIDADE	1982	1983
NUMERO DE ALUNOS		1.957	2.017
CURSOS REGULARES		10	10

PESSOAL

	PROPRIO				CONTRATADO POR TERCEIROS E/OU SOB CONVENIOS			
	NUMERO EMPREGADOS		SALARIOS E ENCARGOS (CR$ 1.000)		NUMERO EMPREGADOS		SALARIOS E ENCARGOS (CR$ 1.000)	
	1982	1983	1982	1983	1982	1983	1982	1983
ADMINISTRACAO	342	150	688.644	340.438	0	0	0	0
OPERACAO	0	198	0	1.045.856	0	53	0	1.470
INVESTIMENTOS	0	0	0	0	0	0	0	0
TOTAL	342	348	688.644	1.386.294	0	53	0	1.470

BALANÇO PATRIMONIAL (Cr$ 1.000)

ATIVO	1982	1983
FINANCEIRO	62.822	129.817
DISPONIVEL	62.516	129.817
REALIZAVEL	306	0
PERMANENTE	107.052	263.666
BENS	107.052	258.933
CREDITOS	0	0
VALORES	0	4.733
DIVERSOS	0	0
PENDENTE	0	0
PASSIVO A DESCOB	0	0
COMPENSADO	361	3.000
TOTAL	170.235	396.483

PASSIVO		
FINANCEIRO (EX.C/P)	22.220	20.241
PERMANENTE (EX.L/P)	0	0
PENDENTE(DIFERIDOS)	1.000	0
ATIVO REAL LIQ.	146.654	373.242
COMPENSADO	361	3.000
TOTAL	170.235	396.483

BALANÇO FINANCEIRO (Cr$ 1.000)

RECEITAS	1982	1983
CORRENTES	736.575	1.485.491
TRIBUTARIA	0	0
PATRIMONIAL	0	270
INDUSTRIAL	21.760	0
TRANSFERENCIAS	714.815	1.461.164
DIVERSAS	0	24.057
DE CAPITAL	73.677	127.329
OPER. CREDITO	0	0
ALIEN. DE BENS	0	0
AMORT. EMPREST	0	0
TRANSFERENCIAS	73.677	127.329
OUTRAS REC.CAP	0	0
REC. ORCAMENTAR.	810.252	1.612.820
ORCAM.+EXTRA-ORC	943.371	293.837
REC. TOTAL	963.328	1.906.657

DESPESAS		
CORRENTES	723.918	1.415.667
PESSOAL	681.578	1.211.013
OUTRAS	42.340	204.654
DE CAPITAL	64.191	127.298
INVESTIMENTOS	64.191	127.298
INVER. FINANC.	0	0
TRANSFERENCIA	0	0
DESP. ORCAMENT.	788.109	1.542.965
ORCAM.+EXTRA-ORC	900.813	363.692
DESP TOTAL	963.328	1.906.657

ÍNDICES

	1982	1983
TRANSFERENCIAS/ REC. TOTAL =	0,82	0,83
REC. PROP. COR./ DESP CORRENTES =	0,03	0,00
DESP. CORRENTE/ DESP TOTAL =	0,75	0,74
REC. CORRENTE / DESP. CORRENTE =	1,02	1,05
REC. PROP. EFET./ DESP. TOTAL =	0,02	0,01
TRANSF. CORR. / REC. TRIBUTARIA=		

IDENTIFICAÇÃO

ESCOLA TECNICA FEDERAL DE PELOTAS

DATA/ATO CRIACAO 16/02/1959 LEI N 3552

CGC - 88288105000139 TELEX - 00518 DDD - 0532 FONE 22-2429
ENDERECO - AV VINTE DE SETEMBRO, 455
CENTRO
PELOTAS RS CEP - 96100

DIRETORIA

PLATAO LOUZADA ALVES DA FONSECA	DIRETOR
JORGE MORAES	ASSESSOR DA DIRECAO
JOAO AUGUSTO DE MORAES	ASSESSOR DA DIRECAO
CARLOS ALBERTO MATTOS SOARES	COORD DE PLANEJAMENTO
DAYTON DAUNIS VETROMILLA	CHEFE DO DEPTO PESSOAL
SEBASTIAO RIBEIRO NETO	CHEFE DO DEPTO PEDAGOGIA
INDU DE MIRANDA FERRARI	CHEFE DO DEPTO DE ENSINO
JOAO MANOEL DE SOUZA PEIL	CHEFE DEPT ADMINISTRACAO

OBJETIVO

MINISTRAR ENSINO DE 2 GRAU NA AREA SECUNDARIA DA ECONOMIA, COM A MANUTENCAO DOS SEGUINTES CURSOS : MECANICA, ELETRONICA, TELE COMUNICACOES, EDIFICACOES, ELETROTECNICA, ELETROMECANICA E QUIMICA

PRINCIPAIS PRODUTOS E SERVIÇOS

	UNIDADE	1982	1983
QUANTIDADE DE ALUNOS		3.893	3.683
NUMERO DE CURSOS REGULARES		7	7
OUTROS CURSOS		5	5

PESSOAL

	PROPRIO				CONTRATADO POR TERCEIROS E/OU SOB CONVENIOS			
	NUMERO EMPREGADOS		SALARIOS E ENCARGOS (CR$ 1.000)		NUMERO EMPREGADOS		SALARIOS E ENCARGOS (CR$ 1.000)	
	1982	1983	1982	1983	1982	1983	1982	1983
ADMINISTRACAO	193	206	151.148	251.820	1	0	695	0
OPERACAO	255	241	593.797	1.148.066	7	0	3.578	0
INVESTIMENTOS	0	0	0	0	0	0	0	0
TOTAL	**448**	**447**	**744.945**	**1.399.886**	**8**	**0**	**4.273**	**0**

BALANÇO PATRIMONIAL (Cr$ 1.000)

ATIVO	1982	1983
FINANCEIRO	64.298	54.623
DISPONIVEL	64.298	54.486
REALIZAVEL	0	137
PERMANENTE	127.415	215.552
BENS	85.495	192.840
CREDITOS	0	0
VALORES	57	428
DIVERSOS	41.863	22.284
PENDENTE	0	9.662
PASSIVO A DESCOB	0	0
COMPENSADO	43.089	15.969
TOTAL	234.802	295.806

PASSIVO		
FINANCEIRO (EX.C/P)	40.835	32.252
PERMANENTE (EX.L/P)	0	0
PENDENTE(DIFERIDOS)	0	0
ATIVO REAL LIQ.	150.878	247.585
COMPENSADO	43.089	15.969
TOTAL	234.802	295.806

BALANÇO FINANCEIRO (Cr$ 1.000)

RECEITAS	1982	1983
CORRENTES	830.357	1.564.258
TRIBUTARIA	0	0
PATRIMONIAL	903	1.458
INDUSTRIAL	0	456
TRANSFERENCIAS	817.332	1.538.170
DIVERSAS	12.122	24.174
DE CAPITAL	82.634	93.030
OPER. CREDITO	0	0
ALIEN. DE BENS	2.313	0
AMORT. EMPREST	0	0
TRANSFERENCIAS	80.321	93.030
OUTRAS REC.CAP	0	0
REC. ORCAMENTAR.	912.991	1.657.288
ORCAM.+EXTRA-ORC	953.773	1.689.540
REC. TOTAL	982.006	1.753.838

DESPESAS		
CORRENTES	828.551	1.563.158
PESSOAL	749.218	1.399.886
OUTRAS	79.333	163.272
DE CAPITAL	81.817	95.912
INVESTIMENTOS	81.817	95.484
INVER. FINANC.	0	428
TRANSFERENCIA	0	0
DESP. ORCAMENT.	910.368	1.659.070
ORCAM.+EXTRA-ORC	917.709	1.699.352
DESP TOTAL	982.006	1.753.838

ÍNDICES

	1982	1983
TRANSFERENCIAS/ REC. TOTAL =	0,91	0,93
REC. PROP. COR./ DESP CORRENTES =	0,00	0,00
DESP. CORRENTE/ DESP TOTAL =	0,84	0,89
REC. CORRENTE / DESP. CORRENTE =	1,00	1,00
REC.PROP.EFET./ DESP. TOTAL =	0,02	0,01
TRANSF. CORR. / REC. TRIBUTARIA=		

IDENTIFICAÇÃO

ESCOLA TECNICA FEDERAL DA PARAIBA

DATA/ATO CRIACAO 23/09/1909 LEI N 7566

CGC - 00394445017683 TELEX - DDD - 083 FONE 221-4858
ENDERECO - AV 1 DE MAIO, 720 JAGUARIBE
JOAO PESSOA PB CEP - 58000

DIRETORIA

ESPEDITO PEREIRA DIRETOR

OBJETIVO

MINISTRAR O ENSINO DE SEGUNDO GRAU PROFISSIONALIZANTE

PRINCIPAIS PRODUTOS E SERVIÇOS

	UNIDADE	1982	1983
QUANTIDADE DE ALUNOS		3.688	3.563
CURSOS REGULARES		6	6
OUTROS CURSOS		15	21

PESSOAL

	PROPRIO				CONTRATADO POR TERCEIROS E/OU SOB CONVENIOS			
	NUMERO EMPREGADOS		SALARIOS E ENCARGOS (CR$ 1.000)		NUMERO EMPREGADOS		SALARIOS E ENCARGOS (CR$ 1.000)	
	1982	1983	1982	1983	1982	1983	1982	1983
ADMINISTRACAO	114	116	148.966	330.699	28	34	9.849	25.499
OPERACAO	148	156	372.559	724.389	11	11	2.220	4.298
INVESTIMENTOS	0	0	0	0	0	0	0	0
TOTAL	262	272	521.525	1.055.088	39	45	12.069	29.797

BALANÇO PATRIMONIAL (Cr$ 1.000)

ATIVO	1982	1983
FINANCEIRO	39.290	41.231
DISPONIVEL	39.290	41.230
REALIZAVEL	0	1
PERMANENTE	91.518	174.186
BENS	91.031	173.308
CREDITOS	0	0
VALORES	487	878
DIVERSOS	0	0
PENDENTE	1.810	0
PASSIVO A DESCOB	0	0
COMPENSADO	0	0
TOTAL	132.618	215.417

PASSIVO		
FINANCEIRO (EX.C/P)	2.481	864
PERMANENTE (EX.L/P)	0	0
PENDENTE(DIFERIDOS)	0	0
ATIVO REAL LIQ.	130.137	214.553
COMPENSADO	0	0
TOTAL	132.618	215.417

BALANÇO FINANCEIRO (Cr$ 1.000)

RECEITAS	1982	1983
CORRENTES	630.548	1.234.331
TRIBUTARIA	0	0
PATRIMONIAL	1.581	1.477
INDUSTRIAL	0	0
TRANSFERENCIAS	622.501	1.217.262
DIVERSAS	6.466	15.592
DE CAPITAL	56.262	75.948
OPER. CREDITO	0	0
ALIEN. DE BENS	1.454	0
AMORT. EMPREST	0	0
TRANSFERENCIAS	54.808	75.948
OUTRAS REC.CAP	0	0
REC. ORCAMENTAR.	686.810	1.310.279
ORCAM.+EXTRA-ORC	692.041	1.318.643
REC. TOTAL	733.224	1.357.933

DESPESAS		
CORRENTES	632.101	1.226.091
PESSOAL	543.705	1.060.168
OUTRAS	88.396	165.923
DE CAPITAL	59.055	80.631
INVESTIMENTOS	59.055	80.631
INVER. FINANC.	0	0
TRANSFERENCIA	0	0
DESP. ORCAMENT.	691.156	1.306.722
ORCAM.+EXTRA-ORC	693.934	1.316.703
DESP TOTAL	733.224	1.357.933

ÍNDICES

	1982	1983
TRANSFERENCIAS/ REC. TOTAL =	0,92	0,95
REC. PROP. COR./ DESP CORRENTES =	0,00	0,00
DESP. CORRENTE/ DESP TOTAL =	0,86	0,90
REC. CORRENTE / DESP. CORRENTE =	1,00	1,01
REC.PROP.EFET./ DESP. TOTAL =	0,01	0,01
TRANSF. CORR. / REC. TRIBUTARIA=		

IDENTIFICAÇÃO

ESCOLA TECNICA FEDERAL DE PERNAMBUCO

DATA/ATO CRIACAO 23/09/1909 DECRETO N 7566
DATA/ATO CONSTITUICAO 16/02/1959 LEI N 3552
CGC - 00394445017926 TELEX - 02089 DDD - 081 FONE 271-2366
ENDERECO - AV PROFESSOR LUIZ BARROS FREIRY, 500
TERREO CURADO
RECIFE PE CEP - 50000

DIRETORIA

ROMULO DE ARAUJO C C DE LACERDA JUN	DIRETOR
JOSE ANTONIO DE LIRA	ASSESSOR
ARMANDO JOSE DA COSTA CARVALHO	ASSESSOR
FRANKLIN DE ARAUJO LIMA	COORD DE PLANEJAMENTO
XERXES PESSOA DE LUNA	CHEFE DO DEPT DE ENSINO
TANIA MARIA CORREIA DE LUCENA	CHEFE DEPT PEDAG E DIDAT
MOACIR RAMOS SAMARCOS JUNIOR	CH DEPT DE ADMINISTRACAO
WILMA WANDERLEY BRAGA MOTA	CHEFE DEPT. DE PESSOAL

OBJETIVO

MINISTRAR O ENSINO DE SEGUNDO GRAU PROFISSIONALIZANTE

PRINCIPAIS PRODUTOS E SERVIÇOS

	UNIDADE	1982	1983
QUANTIDADE DE ALUNOS		3.657	3.933
CURSOS REGULARES		7	7

PESSOAL

P R O P R I O

	NUMERO EMPREGADOS 1982	1983	SALARIOS E ENCARGOS (CR$ 1.000) 1982	1983
ADMINISTRACAO	450	443	812.702	1.584.800
OPERACAO	0	0	0	0
INVESTIMENTOS	0	0	0	0
T O T A L	**450**	**443**	**812.702**	**1.584.800**

BALANÇO PATRIMONIAL (Cr$ 1.000)

A T I V O	1982	1983
FINANCEIRO	167.453	87.232
DISPONIVEL	121.380	87.232
REALIZAVEL	46.073	0
PERMANENTE	564.247	844.789
BENS	559.705	842.032
CREDITOS	0	0
VALORES	4.542	2.757
DIVERSOS	0	0
PENDENTE	0	0
PASSIVO A DESCOB	0	0
COMPENSADO	0	0
T O T A L	731.700	932.021
P A S S I V O		
FINANCEIRO (EX.C/P)	95.229	4.996
PERMANENTE (EX.L/P)	0	0
PENDENTE(DIFERIDOS)	0	0
ATIVO REAL LIQ.	636.471	927.025
COMPENSADO	0	0
T O T A L	731.700	932.021

BALANÇO FINANCEIRO (Cr$ 1.000)

R E C E I T A S	1982	1983
CORRENTES	905.839	1.814.479
TRIBUTARIA	0	0
PATRIMONIAL	515	795
INDUSTRIAL	0	0
TRANSFERENCIAS	886.952	1.766.929
DIVERSAS	18.372	46.755
DE CAPITAL	998.835	185.350
OPER. CREDITO	0	0
ALIEN. DE BENS	0	5.350
AMORT. EMPREST	0	0
TRANSFERENCIAS	998.835	180.000
OUTRAS REC.CAP	0	0
REC. ORCAMENTAR.	1.904.674	1.999.829
ORCAM.+EXTRA-ORC	2.973.441	2.502.885
REC. T O T A L	2.981.551	2.624.266
D E S P E S A S		
CORRENTES	918.692	1.786.693
PESSOAL	812.702	1.580.085
OUTRAS	105.990	206.608
DE CAPITAL	944.336	143.354
INVESTIMENTOS	944.336	143.354
INVER. FINANC.	0	0
TRANSFERENCIA	0	0
DESP. ORCAMENT.	1.863.028	1.930.047
ORCAM.+EXTRA-ORC	1.863.028	2.467.727
DESP T O T A L	2.981.551	2.624.266

ÍNDICES

	1982	1983
TRANSFERENCIAS/ REC. TOTAL =	0,63	0,74
REC. PROP. COR./ DESP CORRENTES =	0,00	0,00
DESP. CORRENTE/ DESP TOTAL =	0,31	0,68
REC. CORRENTE / DESP. CORRENTE =	0,99	1,02
REC.PROP.EFET./ DESP. TOTAL =	0,01	0,02
TRANSF. CORR. / REC. TRIBUTARIA=		

IDENTIFICAÇÃO

ESCOLA TECNICA FEDERAL DO PIAUI

DATA/ATO CRIACAO 23/09/1909 DECRETO FEDERAL
DATA/ATO CONSTITUICAO 12/12/1974 DECRETO 75079
CGC - 00394445018060 TELEX - 02444 DDD - 9444 FONE 222-5222
ENDERECO - PRACA DA LIBERDADE, 1597
CENTRO
TERESINA PI CEP -

DIRETORIA

JOSE FERREIRA CASTELO BRANCO DIRETOR

OBJETIVO

ENSINO PROFISSIONALIZANTE DE 2 GRAU

PRINCIPAIS PRODUTOS E SERVIÇOS

	UNIDADE	1982	1983
NUMERO DE ALUNOS		3.064	3.094
CURSOS REGULARES		10	10

PESSOAL

	PROPRIO			
	NUMERO EMPREGADOS		SALARIOS E ENCARGOS (CR$ 1.000)	
	1982	1983	1982	1983
ADMINISTRACAO	328	313	530.497	1.026.184
OPERACAO	0	0	0	0
INVESTIMENTOS	0	0	0	0
TOTAL	328	313	530.497	1.026.184

BALANÇO PATRIMONIAL (Cr$ 1.000)

ATIVO	1982	1983
FINANCEIRO	73.126	95.594
DISPONIVEL	530	36
REALIZAVEL	72.596	95.558
PERMANENTE	81.126	185.125
BENS	63.861	177.170
CREDITOS	0	0
VALORES	17.265	7.955
DIVERSOS	0	0
PENDENTE	5.607	15.018
PASSIVO A DESCOB	0	0
COMPENSADO	11.316	16.190
TOTAL	171.175	311.927

PASSIVO		
FINANCEIRO (EX.C/P)	6.038	17.371
PERMANENTE (EX.L/P)	0	0
PENDENTE(DIFERIDOS)	0	0
ATIVO REAL LIQ.	153.821	278.366
COMPENSADO	11.316	16.190
TOTAL	171.175	311.927

BALANÇO FINANCEIRO (Cr$ 1.000)

RECEITAS	1982	1983
CORRENTES	617.760	1.187.715
TRIBUTARIA	0	0
PATRIMONIAL	0	0
INDUSTRIAL	0	0
TRANSFERENCIAS	615.726	1.183.802
DIVERSAS	2.034	3.913
DE CAPITAL	59.632	119.000
OPER. CREDITO	0	0
ALIEN. DE BENS	0	0
AMORT. EMPREST	0	0
TRANSFERENCIAS	59.632	119.000
OUTRAS REC.CAP	0	0
REC. ORCAMENTAR.	677.392	1.306.715
ORCAM.+EXTRA-ORC	736.865	1.398.502
REC. TOTAL	737.971	1.399.032

DESPESAS		
CORRENTES	605.882	1.185.249
PESSOAL	549.452	1.068.539
OUTRAS	56.430	116.710
DE CAPITAL	50.223	111.566
INVESTIMENTOS	0	0
INVER. FINANC.	0	0
TRANSFERENCIA	50.223	111.566
DESP. ORCAMENT.	656.105	1.296.815
ORCAM.+EXTRA-ORC	737.441	1.303.474
DESP TOTAL	737.971	1.399.032

ÍNDICES

	1982	1983
TRANSFERENCIAS/ REC. TOTAL =	0,92	0,93
REC. PROP. COR./ DESP CORRENTES =		
DESP. CORRENTE/ DESP TOTAL =	0,82	0,85
REC. CORRENTE / DESP. CORRENTE =	1,02	1,00
REC.PROP.EFET./ DESP. TOTAL =	0,00	0,00
TRANSF. CORR. / REC. TRIBUTARIA=		

IDENTIFICAÇÃO

ESCOLA TECNICA FEDERAL DE QUIMICA DO RIO DE JANEIRO

DATA/ATO CRIACAO 16/02/1959 LEI 3552

CGC - 00394445018140 TELEX - 34094 DDD - 021 FONE 248-0802
ENDERECO - RUA GENERAL CANABARRO, 511
MARACANA
RIO DE JANEIRO RJ CEP - 20271

DIRETORIA

MANOEL V PIMENTEL CORTES	DIRETOR
EURICO BORGES CORTES	COORDENADOR PLANEJAMENTO
KLEIDE DA SILVA COSTA	CHEFE DO DEPTO DE ENSINO
LUCIA GOMES	CHEFE DEPTO PEDAG E A.D
CARLOS ALBERTO GOMES	CHEFE DEPT ADMINISTRATIVO
WALTER CRUZ	CHEFE DO DEPTO PESSOAL
LUIZ GONZAGA DE L VASCONCELOS	ASSESSOR DA DIRECAO
IVANY HENRIQUE DA SILVA	ASSESSOR DA DIRECAO

OBJETIVO

MINISTRAR O ENSINO DE SEGUNDO GRAU PROFISSIONALIZANTE PROPORCIONANDO AO EDUCANDO A FORMACAO NECESSARIA AO DESENVOLVIMENTO DE SUAS POTENCIALIDADES COMO ELEMENTOS DE AUTOREALIZACAO E QUALIFICACAO PARA O TRABALHO E PREPARO PARA O EXERCICIO CONCIENTE DA CIDADANIA.

PRINCIPAIS PRODUTOS E SERVIÇOS

	UNIDADE	1982	1983
NUMERO DE ALUNOS		350	550
CURSOS REGULARES		2	2
NUMERO DE ALUNOS		107	91
CURSO ESPECIAL		1	1
NUMERO DE ALUNOS		152	115
PRO TECNICO		1	1
NUMERO DE ALUNOS		170	115
NIVELAMENTO		1	1

PESSOAL

	PROPRIO				CONTRATADO POR TERCEIROS E/OU SOB CONVENIOS			
	NUMERO EMPREGADOS		SALARIOS E ENCARGOS (CR$ 1.000)		NUMERO EMPREGADOS		SALARIOS E ENCARGOS (CR$ 1.000)	
	1982	1983	1982	1983	1982	1983	1982	1983
ADMINISTRACAO	34	38	65.202	135.320	10	0	5.669	0
OPERACAO	84	90	147.395	305.909	0	0	0	0
INVESTIMENTOS	0	0	0	0	0	0	0	0
TOTAL	**118**	**128**	**212.597**	**441.229**	**10**	**0**	**5.669**	**0**

BALANÇO PATRIMONIAL (Cr$ 1.000)

ATIVO	1982	1983
FINANCEIRO	10.889	16.810
DISPONIVEL	3.041	5.174
REALIZAVEL	7.848	11.636
PERMANENTE	23.262	50.365
BENS	20.050	41.795
CREDITOS	0	0
VALORES	0	0
DIVERSOS	3.212	8.570
PENDENTE	0	0
PASSIVO A DESCOB	0	0
COMPENSADO	578	578
TOTAL	34.729	67.753
PASSIVO		
FINANCEIRO (EX.C/P)	3.777	5.381
PERMANENTE (EX.L/P)	0	0
PENDENTE(DIFERIDOS)	0	0
ATIVO REAL LIQ.	30.374	61.794
COMPENSADO	578	578
TOTAL	34.729	67.753

BALANÇO FINANCEIRO (Cr$ 1.000)

RECEITAS	1982	1983
CORRENTES	239.873	560.452
TRIBUTARIA	0	0
PATRIMONIAL	0	0
INDUSTRIAL	0	0
TRANSFERENCIAS	236.291	542.520
DIVERSAS	3.582	17.932
DE CAPITAL	8.410	27.076
OPER. CREDITO	0	0
ALIEN. DE BENS	0	0
AMORT. EMPREST	0	0
TRANSFERENCIAS	0	0
OUTRAS REC.CAP	8.410	27.076
REC. ORCAMENTAR.	248.283	587.528
ORCAM.+EXTRA-ORC	271.617	604.964
REC. TOTAL	272.526	608.005
DESPESAS		
CORRENTES	252.795	554.715
PESSOAL	197.416	441.229
OUTRAS	55.379	113.486
DE CAPITAL	6.372	28.552
INVESTIMENTOS	6.372	28.552
INVER. FINANC.	0	0
TRANSFERENCIA	0	0
DESP. ORCAMENT.	259.167	583.267
ORCAM.+EXTRA-ORC	269.485	602.830
DESP TOTAL	272.526	608.005

ÍNDICES

	1982	1983
TRANSFERENCIAS/ REC. TOTAL =	0,87	0,89
REC. PROP. COR./ DESP CORRENTES =		
DESP. CORRENTE/ DESP TOTAL =	0,93	0,91
REC. CORRENTE / DESP. CORRENTE =	0,95	1,01
REC.PROP.EFET./ DESP. TOTAL =	0,04	0,07
TRANSF. CORR. / REC. TRIBUTARIA=		

IDENTIFICAÇÃO

ESCOLA TECNICA FEDERAL DO RIO GRANDE DO NORTE

DATA/ATO CRIACAO 23/09/1909 DECRETO N 7566

CGC - 00394445018221 TELEX - 02386 DDD - 084 FONE 231-1300
ENDERECO - AV SALGADO FILHO, 1559
MORRO BRANCO
NATAL RN CEP - 59000

DIRETORIA

MARCONDES MUNDIM GUIMARAES	DIRETOR
TEREZINHA DE BRITO MEDEIROS	ASSESSOR
ALCIR VERAS DA SILVA	ASSESSOR
FRANCISCO DAS CHAGAS DE M FERNANDES	COORDENADOR PLANEJAMENTO
LUZIA VIEIRA DE FRANCA	CHEFE DEPARTAMENTO ENSINO
JANICE AZEVEDO SILVA	CH DEP PEDAG AP DIDATICO
JOSE GILSON DE OLIVEIRA	CHEFE DEP ADMINISTRACAO
MARCELO HENRIQUE DE GARCIA MAIA	CHEFE DEP PESSOAL

OBJETIVO

I-MINISTRAR EDUCACAO EM NIVEL DE 2 GRAU, PROPORCIONANDO A FORMACAO INTEGRAL DO ADOLESCENTE, NECESSARIA AO DESENVOLVIMENTO DE SUAS POTENCIALIDADES, COMO ELEMENTO DE AUTO-REALIZACAO, QUALIFICACAO PARA O TRABALHO E PREPARO PARA O EXERCICIO CONSCIENTE DA CIDADANIA;
II-CONTRIBUIR, NA SUA ESFERA DE ATUACAO, PARA A CONSECUCAO DOS FINS DA EDUCACAO NACIONAL.

PRINCIPAIS PRODUTOS E SERVIÇOS

	UNIDADE	1982	1983
QUANTIDADE DE ALUNOS		2.931	3.492
CURSOS REGULARES		7	7
OUTROS CURSOS		2	8

PESSOAL

	PROPRIO				CONTRATADO POR TERCEIROS E/OU SOB CONVENIOS			
	NUMERO EMPREGADOS		SALARIOS E ENCARGOS (CR$ 1.000)		NUMERO EMPREGADOS		SALARIOS E ENCARGOS (CR$ 1.000)	
	1982	1983	1982	1983	1982	1983	1982	1983
ADMINISTRACAO	99	93	80.867	197.954	40	40	13.627	34.135
OPERACAO	194	198	492.006	967.270	0	0	0	0
INVESTIMENTOS	0	0	0	0	0	0	0	0
TOTAL	**293**	**291**	**572.873**	**1.165.224**	**40**	**40**	**13.627**	**34.135**

BALANÇO PATRIMONIAL (Cr$ 1.000)

ATIVO	1982	1983
FINANCEIRO	58.819	50.012
DISPONIVEL	11.131	22.255
REALIZAVEL	47.688	27.757
PERMANENTE	82.439	155.285
BENS	76.070	140.581
CREDITOS	0	0
VALORES	6.369	14.704
DIVERSOS	0	0
PENDENTE	2.655	0
PASSIVO A DESCOB	0	0
COMPENSADO	1	1
TOTAL	143.914	205.298

PASSIVO		
FINANCEIRO (EX.C/P)	6.334	6.137
PERMANENTE (EX.L/P)	0	0
PENDENTE(DIFERIDOS)	0	0
ATIVO REAL LIQ.	137.579	199.160
COMPENSADO	1	1
TOTAL	143.914	205.298

BALANÇO FINANCEIRO (Cr$ 1.000)

RECEITAS	1982	1983
CORRENTES	716.302	1.433.068
TRIBUTARIA	0	0
PATRIMONIAL	0	0
INDUSTRIAL	0	0
TRANSFERENCIAS	709.232	1.415.482
DIVERSAS	7.070	17.586
DE CAPITAL	42.314	52.500
OPER. CREDITO	0	0
ALIEN. DE BENS	0	0
AMORT. EMPREST	0	0
TRANSFERENCIAS	42.314	52.500
OUTRAS REC.CAP	0	0
REC. ORCAMENTAR.	758.616	1.485.568
ORCAM.+EXTRA-ORC	1.069.193	1.921.760
REC. TOTAL	1.076.006	1.932.891

DESPESAS		
CORRENTES	690.589	1.434.369
PESSOAL	588.982	1.165.224
OUTRAS	101.607	269.145
DE CAPITAL	45.435	59.813
INVESTIMENTOS	45.435	59.813
INVER. FINANC.	0	0
TRANSFERENCIA	0	0
DESP. ORCAMENT.	736.024	1.494.182
ORCAM.+EXTRA-ORC	1.064.875	1.910.636
DESP TOTAL	1.076.006	1.932.891

ÍNDICES

	1982	1983
TRANSFERENCIAS/ REC. TOTAL =	0,70	0,76
REC. PROP. COR./ DESP CORRENTES =		
DESP. CORRENTE/ DESP TOTAL =	0,64	0,74
REC. CORRENTE / DESP. CORRENTE =	1,04	1,00
REC.PROP.EFET./ DESP. TOTAL =	0,01	0,01
TRANSF. CORR. / REC. TRIBUTARIA=		

IDENTIFICAÇÃO

ESCOLA TECNICA FEDERAL DE SANTA CATARINA

DATA/ATO CRIACAO 23/09/1909 DECRETO FEDERAL 7566

CGC - 00394445018302 TELEX - DDD - 0482 FONE 22-6014
ENDERECO - AVENIDA MAURO RAMOS, 150
CENTRO
FLORIANOPOLIS SC CEP - 88000

DIRETORIA

FREDERICO GUILHERME BUENDGENS DIRETOR

OBJETIVO

MINISTRAR O ENSINO DE SEGUNDO GRAU PROFISSIONALIZANTE

PRINCIPAIS PRODUTOS E SERVIÇOS

	UNIDADE	1982
QUANTIDADE DE ALUNOS		2.511
CURSOS REGULARES		5

PESSOAL

	P R O P R I O			
	NUMERO EMPREGADOS		SALARIOS E ENCARGOS (CR$ 1.000)	
	1982	1983	1982	1983
ADMINISTRACAO	180	0	156.437	0
OPERACAO	192	0	368.923	0
INVESTIMENTOS	0	0	0	0
T O T A L	372	0	525.360	0

BALANÇO PATRIMONIAL (Cr$ 1.000)

A T I V O	1982
FINANCEIRO	22.153
DISPONIVEL	2.562
REALIZAVEL	19.591
PERMANENTE	66.043
BENS	60.676
CREDITOS	0
VALORES	5.367
DIVERSOS	0
PENDENTE	5.937
PASSIVO A DESCOB	0
COMPENSADO	1.981
T O T A L	96.114

P A S S I V O	
FINANCEIRO (EX.C/P)	7.103
PERMANENTE (EX.L/P)	0
PENDENTE(DIFERIDOS)	0
ATIVO REAL LIQ.	87.030
COMPENSADO	1.981
T O T A L	96.114

BALANÇO FINANCEIRO (Cr$ 1.000)

R E C E I T A S	1982
CORRENTES	623.937
TRIBUTARIA	0
PATRIMONIAL	0
INDUSTRIAL	0
TRANSFERENCIAS	623.198
DIVERSAS	739
DE CAPITAL	32.283
OPER. CREDITO	0
ALIEN. DE BENS	222
AMORT. EMPREST	0
TRANSFERENCIAS	32.061
OUTRAS REC.CAP	0
REC. ORCAMENTAR.	656.220
ORCAM.+EXTRA-ORC	1.295.175
REC. T O T A L	1.297.085

D E S P E S A S	
CORRENTES	640.080
PESSOAL	565.229
OUTRAS	74.851
DE CAPITAL	27.459
INVESTIMENTOS	9.280
INVER. FINANC.	0
TRANSFERENCIA	18.179
DESP. ORCAMENT.	667.539
ORCAM.+EXTRA-ORC	1.294.524
DESP T O T A L	1.297.085

ÍNDICES

	1982
TRANSFERENCIAS/ REC. TOTAL =	0,51
REC. PROP. COR./ DESP CORRENTES =	
DESP. CORRENTE/ DESP TOTAL =	0,49
REC. CORRENTE / DESP. CORRENTE =	0,97
REC.PROP.EFET./ DESP. TOTAL =	0,00
TRANSF. CORR. / REC. TRIBUTARIA=	

IDENTIFICAÇÃO

ESCOLA TECNICA FEDERAL DE SAO PAULO

DATA/ATO CRIACAO 27/08/1969 DECRETO LEI N 796

CGC - 00394445018493 TELEX - 36948 DDD - 011 FONE 228-1466
ENDERECO - RUA PEDRO VICENTE, 625
CANINDE
SAO PAULO SP CEP - 01109

DIRETORIA

THEOPHILO CARNIER	DIRETOR
JONAS SPALTER	ASSESSOR DO DIRETOR
JOAO EPIFANIO LIMA CAMPOS	ASSESSOR DO DIRETOR
ANTONIO SOARES CERVILA	CHEFE DO DEPTO ADMINISTR
ABIMAEL ETZ RODRIGUES	CHEFE DO DEPTO PESSOAL
ALOYSIO PEREIRA DA SILVA	COORD DO PLANEJAMENTO
VANDER BOAVENTURA	CHEFE DO DPAD
SELENE FRANSCHINI TONON	CHEFE DO DEPTO DE ENSINO

OBJETIVO

FORMAR TECNICOS A NIVEL DE SEGUNDO GRAU NAS AREAS DE MECANICA, ELETROTECNICA, ELETRONICA, TELECOMUNICACOES, EDIFICACOES E PROCESSAMENTO DE DADOS

PRINCIPAIS PRODUTOS E SERVIÇOS

PESSOAL

P R O P R I O

	NUMERO EMPREGADOS 1982	1983	SALARIOS E ENCARGOS (CR$ 1.000) 1982	1983
ADMINISTRACAO	110	117	122.500	249.719
OPERACAO	188	192	464.376	939.731
INVESTIMENTOS	0	0	0	0
T O T A L	298	309	586.876	1.189.450

BALANÇO PATRIMONIAL (Cr$ 1.000)

A T I V O	1982	1983
FINANCEIRO	82.144	108.269
DISPONIVEL	73.226	108.238
REALIZAVEL	8.918	31
PERMANENTE	296.742	443.318
BENS	292.143	437.605
CREDITOS	0	0
VALORES	4.599	5.713
DIVERSOS	0	0
PENDENTE	2.407	5.621
PASSIVO A DESCOB	0	0
COMPENSADO	0	388
T O T A L	381.293	557.596

P A S S I V O		
FINANCEIRO (EX.C/P)	53.997	64.713
PERMANENTE (EX.L/P.)	0	0
PENDENTE(DIFERIDOS)	0	0
ATIVO REAL LIQ.	327.296	492.495
COMPENSADO	0	388
T O T A L	381.293	557.596

BALANÇO FINANCEIRO (Cr$ 1.000)

R E C E I T A S	1982	1983
CORRENTES	823.761	1.565.192
TRIBUTARIA	0	0
PATRIMONIAL	46.902	25.532
INDUSTRIAL	0	0
TRANSFERENCIAS	755.963	1.501.108
DIVERSAS	20.896	38.552
DE CAPITAL	49.371	125.583
OPER. CREDITO	0	0
ALIEN. DE BENS	1.371	0
AMORT. EMPREST	0	0
TRANSFERENCIAS	48.000	125.583
OUTRAS REC.CAP	0	0
REC. ORCAMENTAR.	873.132	1.690.775
ORCAM.+EXTRA-ORC	1.005.546	1.948.281
REC. T O T A L	1.008.634	2.021.507

D E S P E S A S		
CORRENTES	783.507	1.555.016
PESSOAL	586.876	1.189.450
OUTRAS	196.631	365.566
DE CAPITAL	96.837	148.205
INVESTIMENTOS	96.837	148.205
INVER. FINANC.	0	0
TRANSFERENCIA	0	0
DESP. ORCAMENT.	880.344	1.703.221
ORCAM.+EXTRA-ORC	935.407	1.913.270
DESP T O T A L	1.008.634	2.021.507

INDICES

	1982	1983
TRANSFERENCIAS/ REC. TOTAL =	0,80	0,80
REC. PROP. COR./ DESP CORRENTES =	0,06	0,02
DESP. CORRENTE/ DESP TOTAL =	0,78	0,77
REC. CORRENTE / DESP. CORRENTE =	1,05	1,01
REC.PROP.EFET./ DESP. TOTAL =	0,07	0,03
TRANSF. CORR. / REC. TRIBUTARIA=		

IDENTIFICAÇÃO

ESCOLA TECNICA FEDERAL DE SERGIPE

DATA/ATO CRIACAO 16/02/1959 LEI 3552

CGC - 13087077000192 TELEX - 02447 DDD - 079 FONE 222-3327
ENDERECO - AV ENG GENTIL TAVARES DA MOTA, 1166
GETULIO VARGAS
ARACAJU SE CEP - 49000

DIRETORIA

DANIEL BISPO DE ANDRADE	DIRETOR
MARILENE SOUZA	ASSESSORA
LUCIANO ALMEIDA OLIVEIRA	ASSESSOR
MANOEL XAVIER DE ALMEIDA	COORD DE PLANEJAMENTO
EDNALVA FREIRE CAETANO	CH DEP PED E AP DIDATICO
BARBARA TEREZA FONTES LIMA GUERRA	CHEFE DO DEP DE ENSINO
BENEDITO DOMINGOS NUNES LEITE NETO	CHEFE DPTO ADMINISTRACAO
ROMILDA MARIA PAULA DE LIMA	CHEFE DE DEP DE PESSOAL

OBJETIVO

1 - FORMAR TECNICOS DE 2 GRAU,
2-AMPLIAR A GAMA DE OFERTAS DE DIFERENTES MODALIDADES DE EDUCACAO E FORMACAO ESPECIAL
3 - APERFEICOAR A EXECUCAO DOS CONTEUDOS E TECNICAS DE ENSINO
4 - ESTABELECER MECANISMO DE ARTICULACAO DOS PLANOS CURRICULARES COM AS DEMAIS UNIDADES DE ENSINO.

PRINCIPAIS PRODUTOS E SERVIÇOS

	UNIDADE	1982	1983
NUMERO DE ALUNOS		1.274	1.201
CURSOS REGULARES		7	7
OUTROS CURSOS		10	3

PESSOAL

P R O P R I O

	NUMERO EMPREGADOS 1982	NUMERO EMPREGADOS 1983	SALARIOS E ENCARGOS (CR$ 1.000) 1982	SALARIOS E ENCARGOS (CR$ 1.000) 1983
ADMINISTRACAO	89	96	104.271	177.576
OPERACAO	120	123	279.485	556.081
INVESTIMENTOS	0	0	0	0
T O T A L	**209**	**219**	**383.756**	**733.657**

BALANÇO PATRIMONIAL (Cr$ 1.000)

A T I V O	1982	1983
FINANCEIRO	47.668	24.849
DISPONIVEL	4.471	21.185
REALIZAVEL	43.197	3.664
PERMANENTE	52.107	78.483
BENS	45.904	70.675
CREDITOS	0	0
VALORES	3.890	7.808
DIVERSOS	2.313	0
PENDENTE	0	0
PASSIVO A DESCOB	0	0
COMPENSADO	3.870	1.043
T O T A L	103.645	104.375
P A S S I V O		
FINANCEIRO (EX.C/P)	5.214	2.527
PERMANENTE (EX.L/P)	0	0
PENDENTE(DIFERIDOS)	0	0
ATIVO REAL LIQ.	94.561	100.805
COMPENSADO	3.870	1.043
T O T A L	103.645	104.375

BALANÇO FINANCEIRO (Cr$ 1.000)

R E C E I T A S	1982	1983
CORRENTES	484.614	952.022
TRIBUTARIA	0	0
PATRIMONIAL	215	360
INDUSTRIAL	0	0
TRANSFERENCIAS	481.643	944.995
DIVERSAS	2.756	6.667
DE CAPITAL	39.181	6.118
OPER. CREDITO	0	0
ALIEN. DE BENS	0	118
AMORT. EMPREST	0	0
TRANSFERENCIAS	39.181	6.000
OUTRAS REC.CAP	0	0
REC. ORCAMENTAR.	523.795	958.140
ORCAM.+EXTRA-ORC	562.516	1.007.272
REC. T O T A L	567.398	1.011.743
D E S P E S A S		
CORRENTES	489.293	955.045
PESSOAL	435.203	840.421
OUTRAS	54.090	114.624
DE CAPITAL	21.176	23.229
INVESTIMENTOS	21.176	23.229
INVER. FINANC.	0	0
TRANSFERENCIA	0	0
DESP. ORCAMENT.	510.469	978.274
ORCAM.+EXTRA-ORC	562.927	990.558
DESP T O T A L	567.398	1.011.743

ÍNDICES

	1982	1983
TRANSFERENCIAS/ REC. TOTAL =	0,92	0,94
REC. PROP. COR./ DESP CORRENTES =	0,00	0,00
DESP. CORRENTE/ DESP TOTAL =	0,86	0,94
REC. CORRENTE / DESP. CORRENTE =	0,99	1,00
REC.PROP.EFET./ DESP. TOTAL =	0,01	0,01
TRANSF. CORR. / REC. TRIBUTARIA=		

IDENTIFICAÇÃO

ESCOLA DE FARMACIA E ODONTOLOGIA DE ALFENAS

DATA/ATO CRIACAO 18/12/1960 LEI N 3854 FEDERALIZACAO

CGC - 17879859000115 TELEX - DDD - 035 FONE 921-1896
ENDERECO - RUA GABRIEL MONTEIRO DA SILVA, 714
CENTRO
ALFENAS MG CEP - 37130

DIRETORIA

VINIO BARBOSA TAMBURINI DIRETOR
JAIR DE FREITAS OLIVEIRA VICE DIRETOR

OBJETIVO

CULTIVAR O SABER NO CAMPO DAS CIENCIAS FARMACEUTICAS, ODONTOLOGICAS, ENFERMAGEM E CORRELATAS, BEM COMO DESENVOLVER O TRABALHO DE PESQUISA CIENTIFICA, PROMOVENDO O APERFEICOAMENTO DO PESSOAL DOCENTE

PRINCIPAIS PRODUTOS E SERVIÇOS

	UNIDADE	1982	1983
CURSOS DE GRADUACAO		3	3
INGRESSOS		220	220
ALUNOS		857	841
GRADUACAO		248	271

PESSOAL

	PROPRIO			
	NUMERO EMPREGADOS		SALARIOS E ENCARGOS (CR$ 1.000)	
	1982	1983	1982	1983
ADMINISTRACAO	99	101	83.243	156.196
OPERACAO	115	115	363.405	745.890
INVESTIMENTOS	0	0	0	0
TOTAL	214	216	446.648	902.086

BALANÇO PATRIMONIAL (Cr$ 1.000)

ATIVO	1982	1983
FINANCEIRO	24.218	31.322
DISPONIVEL	4.759	5.630
REALIZAVEL	19.459	25.692
PERMANENTE	78.698	128.356
BENS	73.800	116.187
CREDITOS	0	0
VALORES	4.898	12.169
DIVERSOS	0	0
PENDENTE	0	0
PASSIVO A DESCOB	0	0
COMPENSADO	587	587
TOTAL	103.503	160.265

PASSIVO		
FINANCEIRO (EX.C/P.)	1.014	10.062
PERMANENTE (EX.L/P)	0	0
PENDENTE(DIFERIDOS)	0	0
ATIVO REAL LIQ.	101.902	149.616
COMPENSADO	587	587
TOTAL	103.503	160.265

BALANÇO FINANCEIRO (Cr$ 1.000)

RECEITAS	1982	1983
CORRENTES	507.623	1.046.561
TRIBUTARIA	0	0
PATRIMONIAL	0	0
INDUSTRIAL	0	0
TRANSFERENCIAS	495.996	1.024.977
DIVERSAS	11.627	21.584
DE CAPITAL	28.050	26.400
OPER. CREDITO	0	0
ALIEN. DE BENS	350	0
AMORT. EMPREST	0	0
TRANSFERENCIAS	27.700	26.400
OUTRAS REC.CAP	0	0
REC. ORCAMENTAR.	535.673	1.072.961
ORCAM.+EXTRA-ORC	614.604	1.237.626
REC. TOTAL	617.637	1.242.387

DESPESAS		
CORRENTES	492.499	1.032.594
PESSOAL	446.648	902.086
OUTRAS	45.851	130.508
DE CAPITAL	26.029	42.311
INVESTIMENTOS	26.029	42.311
INVER. FINANC.	0	0
TRANSFERENCIA	0	0
DESP. ORCAMENT.	518.528	1.074.905
ORCAM.+EXTRA-ORC	612.877	1.236.757
DESP TOTAL	617.637	1.242.387

ÍNDICES

	1982	1983
TRANSFERENCIAS/ REC. TOTAL =	0,85	0,85
REC. PROP. COR./ DESP CORRENTES =		
DESP. CORRENTE/ DESP TOTAL =	0,80	0,83
REC. CORRENTE / DESP. CORRENTE =	1,03	1,01
REC. PROP. EFET./ DESP. TOTAL =	0,02	0,02
TRANSF. CORR. / REC. TRIBUTARIA=		

IDENTIFICAÇÃO

ESCOLA FEDERAL DE ENGENHARIA DE ITAJUBA

DATA/ATO CRIACAO 30/01/1956 LEI NR 2721
DATA/ATO CONSTITUICAO 05/01/1917 LEI NR 3232
CGC - 00394445011138 TELEX - 03485 DDD - 035 FONE 622-1966
ENDERECO - PINHEIRINHO, 1303
BPS
ITAJUBA MG CEP - 37500

DIRETORIA

FREDMARCK GONCALVES LEAO	DIRETOR GERAL
MARCILIO DE SOUSA	VICE DIRETOR

OBJETIVO

FORMACAO DE BACHAREIS, DE MESTRES E DE DOUTORES EM ENGENHARIA ELETRICA E ENGENHARIA MECANICA; FORMACAO DE ESPECIALISTAS NESTAS AREAS E EM AREAS AFINS; REALIZACAO DE PESQUISAS CIENTIFICAS E TECNOLOGICAS, E; PRESTACAO DE SERVICOS E ASSISTENCIA TECNICA.
REALIZACAO DE PESQUISAS CIENTIFICAS E TECNOLOGICAS
PRESTACAO DE SERVICOS E ASSISTENCIA TECNICA

PRINCIPAIS PRODUTOS E SERVIÇOS

	UNIDADE	1982	1983
CURSOS DE GRADUACAO		2	2
INGRESSOS		210	210
ALUNOS		1.187	1.112
GRADUACAO		136	158
POS-GRADUACAO		175	196

PESSOAL

	PROPRIO			
	NUMERO EMPREGADOS		SALARIOS E ENCARGOS (CR$ 1.000)	
	1982	1983	1982	1983
ADMINISTRACAO	282	322	195.236	365.234
OPERACAO	129	133	408.273	853.846
INVESTIMENTOS	104	54	52.032	62.094
TOTAL	515	509	655.541	1.281.174

BALANÇO PATRIMONIAL (Cr$ 1.000)

ATIVO	1982	1983
FINANCEIRO	119.498	115.647
DISPONIVEL	87.165	80.062
REALIZAVEL	32.333	35.585
PERMANENTE	479.584	684.349
BENS	439.652	676.976
CREDITOS	0	7.373
VALORES	3.759	0
DIVERSOS	36.173	0
PENDENTE	0	0
PASSIVO A DESCOB	0	0
COMPENSADO	28.963	138.454
TOTAL	628.045	938.450

PASSIVO		
FINANCEIRO (EX.C/P)	50.322	15.126
PERMANENTE (EX.L/P)	0	0
PENDENTE(DIFERIDOS)	0	0
ATIVO REAL LIQ.	548.760	784.870
COMPENSADO	28.963	138.454
TOTAL	628.045	938.450

BALANÇO FINANCEIRO (Cr$ 1.000)

RECEITAS	1982	1983
CORRENTES	793.563	1.708.960
TRIBUTARIA	0	0
PATRIMONIAL	4.202	13.500
INDUSTRIAL	0	0
TRANSFERENCIAS	759.688	1.532.183
DIVERSAS	29.673	163.277
DE CAPITAL	340.300	180.291
OPER. CREDITO	0	0
ALIEN. DE BENS	0	0
AMORT. EMPREST	0	0
TRANSFERENCIAS	325.042	30.500
OUTRAS REC.CAP	15.258	149.791
REC. ORCAMENTAR.	1.133.863	1.889.251
ORCAM.+EXTRA-ORC	211.091	2.279.229
REC. TOTAL	1.344.954	2.366.394

DESPESAS		
CORRENTES	775.913	1.669.535
PESSOAL	655.541	1.336.188
OUTRAS	120.372	333.347
DE CAPITAL	315.712	188.361
INVESTIMENTOS	314.737	187.761
INVER. FINANC.	775	0
TRANSFERENCIA	200	600
DESP. ORCAMENT.	1.091.625	1.857.896
ORCAM.+EXTRA-ORC	1.257.789	2.286.331
DESP TOTAL	1.344.954	2.366.394

ÍNDICES

	1982	1983
TRANSFERENCIAS/ REC. TOTAL =	0,81	0,66
REC. PROP. COR./ DESP CORRENTES =	0,01	0,01
DESP. CORRENTE/ DESP TOTAL =	0,58	0,71
REC. CORRENTE / DESP. CORRENTE =	1,02	1,02
REC.PROP.EFET./ DESP. TOTAL =	0,04	0,14
TRANSF. CORR. / REC. TRIBUTARIA=		

IDENTIFICAÇÃO

ESCOLA PAULISTA DE MEDICINA

DATA/ATO CRIACAO 21/01/1956 LEI FEDERAL N 2712

CGC - 60453032000174 TELEX - 36977 DDD - 011 FONE 549-7699
ENDERECO - RUA BOTUCATU, 740
SALA 514 VILA CLEMENTINO
SAO PAULO SP CEP - 04023

DIRETORIA

MAGID IUNES	DIRETOR
ANTONIO CECCHELLI DE MATTOS PAIVA	VICE DIRETOR
JEANNE ANTOINETTE VAZ PORTO	CHEFE DE GABINETE

OBJETIVO

MANTER UM CENTRO DE EXCELENCIA, PARA EM ALTO NIVEL, DESENVOL VER ATIVIDADES DE ENSINO, PESQUISA E PRESTACAO DE SERVICOS NA AREA DE CIENCIAS BIOLOGICAS, DO COMPORTAMENTO E DA SAUDE.

PRINCIPAIS PRODUTOS E SERVIÇOS

	UNIDADE	1982	1983
CURSOS DE GRADUACAO		5	5
INGRESSOS		250	264
ALUNOS		1.218	1.219
GRADUACOES		238	262
CURSOS DE POS-GRADUACAO		28	30
INGRESSOS		229	222
ALUNOS		747	668
GRADUACOES(POS-GRADUACOES)		156	224

PESSOAL

	PROPRIO				CONTRATADO POR TERCEIROS E/OU SOB CONVENIOS			
	NUMERO EMPREGADOS		SALARIOS E ENCARGOS (CR$ 1.000)		NUMERO EMPREGADOS		SALARIOS E ENCARGOS (CR$ 1.000)	
	1982	1983	1982	1983	1982	1983	1982	1983
ADMINISTRACAO	2.479	2.719	2.887.800	5.927.370	0	0	121.728	149.819
OPERACAO	0	0	0	0	0	0	0	0
INVESTIMENTOS	0	0	0	0	0	0	0	0
TOTAL	**2.479**	**2.719**	**2.887.800**	**5.927.370**	**0**	**0**	**121.728**	**149.819**

BALANÇO PATRIMONIAL (Cr$ 1.000)

ATIVO	1982	1983
FINANCEIRO	396.790	1.127.963
DISPONIVEL	340.178	1.043.963
REALIZAVEL	56.612	84.000
PERMANENTE	633.788	1.219.433
BENS	623.366	1.204.116
CREDITOS	0	0
VALORES	10.422	15.317
DIVERSOS	0	0
PENDENTE	122.141	131.008
PASSIVO A DESCOB	0	0
COMPENSADO	0	0
TOTAL	1.152.719	2.478.404

PASSIVO		
FINANCEIRO (EX.C/P)	349.060	823.018
PERMANENTE (EX.L/P)	0	0
PENDENTE(DIFERIDOS)	132.563	146.325
ATIVO REAL LIQ.	671.096	1.509.061
COMPENSADO	0	0
TOTAL	1.152.719	2.478.404

BALANÇO FINANCEIRO (Cr$ 1.000)

RECEITAS	1982	1983
CORRENTES	4.007.219	9.873.268
TRIBUTARIA	0	0
PATRIMONIAL	0	0
INDUSTRIAL	0	0
TRANSFERENCIAS	3.607.061	7.062.237
DIVERSAS	400.158	2.811.031
DE CAPITAL	437.249	272.643
OPER. CREDITO	0	0
ALIEN. DE BENS	344	446
AMORT. EMPREST	0	0
TRANSFERENCIAS	94.200	113.079
OUTRAS REC.CAP	342.705	159.118
REC. ORCAMENTAR.	4.444.468	10.145.911
ORCAM.+EXTRA-ORC	4.793.528	11.025.542
REC. TOTAL	4.970.398	11.365.720

DESPESAS		
CORRENTES	4.005.485	9.578.182
PESSOAL	3.009.528	6.088.796
OUTRAS	995.957	3.489.386
DE CAPITAL	440.046	314.283
INVESTIMENTOS	0	314.283
INVER. FINANC.	0	0
TRANSFERENCIA	440.046	0
DESP. ORCAMENT.	4.445.531	9.892.465
ORCAM.+EXTRA-ORC	4.630.220	10.321.757
DESP TOTAL	4.970.398	11.365.720

ÍNDICES

	1982	1983
TRANSFERENCIAS/ REC. TOTAL =	0,74	0,63
REC. PROP. COR./ DESP CORRENTES =		
DESP. CORRENTE/ DESP TOTAL =	0,81	0,84
REC. CORRENTE / DESP. CORRENTE =	1,00	1,03
REC.PROP.EFET./ DESP. TOTAL =	0,15	0,26
TRANSF. CORR. / REC. TRIBUTARIA=		

IDENTIFICAÇÃO

ESCOLA SUPERIOR DE AGRICULTURA DE LAVRAS

DATA/ATO CRIACAO 23/12/1963 4307

CGC - 22078679000174 TELEX - 12937 DDD - 035 FONE 821-3700
ENDERECO - CAMPUS DA ESAL

LAVRAS MG CEP - 37200

DIRETORIA

LUIZ AUGUSTO DE PAULA LIMA	DIRETOR
FERNANDO COSTA SANTA CECILIA	VICE DIRETOR
LUIZ ONOFRE SALGADO	CHEFE DE GABINETE

OBJETIVO

MINISTRAR ENSINO DE GRAU SUPERIOR, FORMANDO GRADUADOS, POS-GRADUADOS E ESPECIALISTAS NAS CIENCIAS AGRARIAS - REALIZAR PESQUISAS CIENTIFICAS E TECNOLOGICAS - ESTENDER O ENSINO E A PESQUISA A COMUNIDADE - APLICAR-SE AO ESTUDO DA REALIDADE BRASILEIRA, EM BUSCA DE SOLUCOES DEMOCRATICAS PARA O DESENVOLVIMENTO ECONOMICO E SOCIAL. APLICAR-SE AO ESTUDO DA REALIDADE BRASILEIRA, EM BUSCA DE SOLUCOES ADEQUADAS AO DESENVOLVIMENTO ECONOMICO E SOCIAL.

PRINCIPAIS PRODUTOS E SERVIÇOS

	UNIDADE	1982	1983
CURSOS DE GRADUACAO		5	5
INGRESSOS		257	350
ALUNOS		1.075	1.202
GRADUACOES		214	181
CURSOS DE POS-GRADUACAO		4	4
INGRESSOS		51	78
ALUNOS		113	138
CONCLUSOES		17	36

PESSOAL

	PROPRIO				CONTRATADO POR TERCEIROS E/OU SOB CONVENIOS			
	NUMERO EMPREGADOS		SALARIOS E ENCARGOS (CR$ 1.000)		NUMERO EMPREGADOS		SALARIOS E ENCARGOS (CR$ 1.000)	
	1982	1983	1982	1983	1982	1983	1982	1983
ADMINISTRACAO	272	273	143.772	279.143	4	10	2.117	5.560
OPERACAO	184	184	715.969	1.426.559	0	0	0	8.667
INVESTIMENTOS	75	13	32.337	9.615	68	114	20.003	69.120
TOTAL	531	470	892.078	1.715.317	72	124	22.120	83.347

BALANÇO PATRIMONIAL (Cr$ 1.000)

ATIVO	1982	1983
FINANCEIRO	297.847	467.493
DISPONIVEL	208.354	337.309
REALIZAVEL	89.493	130.184
PERMANENTE	1.015.595	1.323.534
BENS	990.337	1.283.074
CREDITOS	0	40.460
VALORES	25.258	0
DIVERSOS	0	0
PENDENTE	0	0
PASSIVO A DESCOB	0	0
COMPENSADO	15.111	20.321
TOTAL	1.328.553	1.811.348

PASSIVO		
FINANCEIRO (EX.C/P)	20	20
PERMANENTE (EX.L/P)	0	0
PENDENTE(DIFERIDOS)	0	0
ATIVO REAL LIQ.	1.313.422	1.791.007
COMPENSADO	15.111	20.321
TOTAL	1.328.553	1.811.348

BALANÇO FINANCEIRO (Cr$ 1.000)

RECEITAS	1982	1983
CORRENTES	1.098.656	2.268.473
TRIBUTARIA	0	0
PATRIMONIAL	181	470
INDUSTRIAL	847	1.446
TRANSFERENCIAS	1.074.570	2.189.252
DIVERSAS	23.058	77.305
DE CAPITAL	265.967	332.244
OPER. CREDITO	0	0
ALIEN. DE BENS	0	0
AMORT. EMPREST	0	0
TRANSFERENCIAS	265.967	332.244
OUTRAS REC.CAP	0	0
REC. ORCAMENTAR.	1.364.623	2.600.717
ORCAM.+EXTRA-ORC	1.597.460	3.138.723
REC. TOTAL	1.706.123	3.347.077

DESPESAS		
CORRENTES	1.022.809	2.136.333
PESSOAL	862.018	1.719.708
OUTRAS	160.791	416.625
DE CAPITAL	153.771	292.420
INVESTIMENTOS	152.835	289.285
INVER. FINANC.	516	3.093
TRANSFERENCIA	420	42
DESP. ORCAMENT.	1.176.580	2.428.753
ORCAM.+EXTRA-ORC	1.497.769	3.009.768
DESP TOTAL	1.706.123	3.347.077

ÍNDICES

	1982	1983
TRANSFERENCIAS/ REC. TOTAL =	0,79	0,75
REC. PROP. COR./ DESP CORRENTES =	0,00	0,00
DESP. CORRENTE/ DESP TOTAL =	0,60	0,64
REC. CORRENTE / DESP. CORRENTE =	1,07	1,06
REC.PROP.EFET./ DESP. TOTAL =	0,01	0,02
TRANSF. CORR. / REC. TRIBUTARIA=		

IDENTIFICAÇÃO

ESCOLA SUPERIOR DE AGRICULTURA DE MOSSORO

DATA/ATO CRIACAO 21/10/1969 DEC LEI N 1036

CGC - 00394445011480 TELEX - 02427 DDD - 084 FONE 321-5756
ENDERECO - KM 47 BR 110-BAIRRO PRES COSTA E SILVA, S/N

MOSSORO RN CEP - 59600

DIRETORIA

PEDRO ALMEIDA DUARTE DIRETOR
ARI PINHEIRO AMORIM VICE DIRETOR

OBJETIVO

INSTITUICAO DE ENSINO SUPERIOR, SEM FINS LOUCRATIVOS, VINCULADA AO MINISTERIO DA EDUCACAO E CULTURA, QUE CONGREGA AS ATIVIDADES DE ENSINO DE PESQUISA E EXTENSAO NA AREA DE CIENCIAS AGRARIAS, REUNINDO CURSOS QUE HABILITAM A OBTENCAO DE GRAUS PROFISSIONAIS E DE CERTIFICADOS DE ESPECIALIZACAO, APERFEICOAMENTO E EXTENSAO.

PRINCIPAIS PRODUTOS E SERVIÇOS

	UNIDADE	1982	1983
CURSOS DE GRADUACAO		1	1
INGRESSOS		100	100
ALUNOS		491	436
GRADUACOES		95	78

PESSOAL

P R O P R I O

	NUMERO EMPREGADOS 1982	NUMERO EMPREGADOS 1983	SALARIOS E ENCARGOS (CR$ 1.000) 1982	SALARIOS E ENCARGOS (CR$ 1.000) 1983
ADMINISTRACAO	319	329	459.246	883.932
OPERACAO	0	0	0	0
INVESTIMENTOS	0	0	0	0
T O T A L	**319**	**329**	**459.246**	**883.932**

BALANÇO PATRIMONIAL (Cr$ 1.000)

A T I V O	1982	1983
FINANCEIRO	43.258	96.467
DISPONIVEL	43.190	96.464
REALIZAVEL	68	3
PERMANENTE	128.258	216.169
BENS	126.663	206.482
CREDITOS	0	0
VALORES	1.595	9.687
DIVERSOS	0	0
PENDENTE	0	0
PASSIVO A DESCOB	0	0
COMPENSADO	149	14.365
T O T A L	171.665	327.001
P A S S I V O		
FINANCEIRO (EX.C/P)	1.190	3.016
PERMANENTE (EX.L/P)	0	0
PENDENTE(DIFERIDOS)	0	0
ATIVO REAL LIQ.	170.326	309.620
COMPENSADO	149	14.365
T O T A L	171.665	327.001

BALANÇO FINANCEIRO (Cr$ 1.000)

R E C E I T A S	1982	1983
CORRENTES	553.083	1.124.283
TRIBUTARIA	0	0
PATRIMONIAL	3.107	14.520
INDUSTRIAL	0	0
TRANSFERENCIAS	541.812	1.093.754
DIVERSAS	8.164	16.009
DE CAPITAL	50.664	122.230
OPER. CREDITO	0	0
ALIEN. DE BENS	322	3.412
AMORT. EMPREST	0	0
TRANSFERENCIAS	50.342	118.818
OUTRAS REC.CAP	0	0
REC. ORCAMENTAR.	603.747	1.246.513
ORCAM.+EXTRA-ORC	714.021	1.491.887
REC. T O T A L	749.765	1.535.077
D E S P E S A S		
CORRENTES	539.405	1.092.463
PESSOAL	459.246	917.357
OUTRAS	80.159	175.106
DE CAPITAL	53.226	102.284
INVESTIMENTOS	53.226	102.284
INVER. FINANC.	0	0
TRANSFERENCIA	0	0
DESP. ORCAMENT.	592.631	1.194.747
ORCAM.+EXTRA-ORC	706.575	1.438.613
DESP T O T A L	749.765	1.535.077

ÍNDICES

	1982	1983
TRANSFERENCIAS/ REC. TOTAL =	0,79	0,79
REC. PROP. COR./ DESP CORRENTES =	0,01	0,01
DESP. CORRENTE/ DESP TOTAL =	0,72	0,71
REC. CORRENTE / DESP. CORRENTE =	1,03	1,03
REC.PROP.EFET./ DESP. TOTAL =	0,02	0,02
TRANSF. CORR. / REC. TRIBUTARIA=		

IDENTIFICAÇÃO

FACULDADE DE CIENCIAS AGRARIAS DO PARA

DATA/ATO CRIACAO 05/12/1945 DECRETO LEI N 8290

CGC - 05200001000101 TELEX - DDD - 091 FONE 226-3493
ENDERECO - AV PERIMETRAL BAIRRO TERRA FIRME, SN
CAIXA POSTAL 917 TERRA FIRME
BELEM PA CEP - 66000

DIRETORIA

VIRGILIO FERREIRA LIBONATI	DIRETOR
ANTONIO CARLOS ALBERIO	VICE DIRETOR
EMIR CHAAR EL HUSNY	DIRETOR SUBSTITUTO

OBJETIVO

FORMAR PROFISSIONAIS DE NIVEL SUPERIOR EM CIENCIAS AGRARIAS E EXECUTAR E DIFUNDIR PESQUISAS CIENTIFICAS E TECNOLOGICAS EM AGROPECUARIA NA REGIAO AMAZONICA

PRINCIPAIS PRODUTOS E SERVIÇOS

	UNIDADE	1982	1983
CURSOS		3	3
INGRESSOS		210	185
ALUNOS		847	828
GRADUACOES		177	160

PESSOAL

	PROPRIO				CONTRATADO POR TERCEIROS E/OU SOB CONVENIOS			
	NUMERO EMPREGADOS		SALARIOS E ENCARGOS (CR$ 1.000)		NUMERO EMPREGADOS		SALARIOS E ENCARGOS (CR$ 1.000)	
	1982	1983	1982	1983	1982	1983	1982	1983
ADMINISTRACAO	560	555	674.188	1.369.020	78	78	58.149	149.099
OPERACAO	0	0	0	0	0	0	0	0
INVESTIMENTOS	0	0	0	0	0	0	0	0
TOTAL	**560**	**555**	**674.188**	**1.369.020**	**78**	**78**	**58.149**	**149.099**

BALANÇO PATRIMONIAL (Cr$ 1.000)

ATIVO	1982	1983
FINANCEIRO	68.404	68.098
DISPONIVEL	68.404	68.098
REALIZAVEL	0	0
PERMANENTE	300.170	378.416
BENS	291.004	375.556
CREDITOS	0	0
VALORES	0	0
DIVERSOS	9.166	2.860
PENDENTE	0	0
PASSIVO A DESCOB	0	0
COMPENSADO	2.146	0
TOTAL	370.720	446.514

PASSIVO		
FINANCEIRO (EX.C/P)	14.780	3.801
PERMANENTE (EX.L/P)	0	0
PENDENTE(DIFERIDOS)	0	0
ATIVO REAL LIQ.	353.794	442.713
COMPENSADO	2.146	0
TOTAL	370.720	446.514

BALANÇO FINANCEIRO (Cr$ 1.000)

RECEITAS	1982	1983
CORRENTES	918.739	1.950.971
TRIBUTARIA	0	0
PATRIMONIAL	0	0
INDUSTRIAL	0	0
TRANSFERENCIAS	905.904	1.928.329
DIVERSAS	12.835	22.642
DE CAPITAL	217.227	60.314
OPER. CREDITO	0	0
ALIEN. DE BENS	0	1.331
AMORT. EMPREST	0	0
TRANSFERENCIAS	217.227	58.983
OUTRAS REC.CAP	0	0
REC. ORCAMENTAR.	1.135.966	2.011.285
ORCAM.+EXTRA-ORC	1.150.746	2.015.086
REC. TOTAL	1.172.925	2.083.490

DESPESAS		
CORRENTES	900.005	1.922.000
PESSOAL	733.633	1.524.000
OUTRAS	166.372	398.000
DE CAPITAL	200.326	79.000
INVESTIMENTOS	200.326	79.000
INVER. FINANC.	0	0
TRANSFERENCIA	0	0
DESP. ORCAMENT.	1.100.331	2.001.000
ORCAM.+EXTRA-ORC	1.150.746	2.015.392
DESP TOTAL	1.172.925	2.083.490

ÍNDICES

	1982	1983
TRANSFERENCIAS/ REC. TOTAL =	0,96	0,95
REC. PROP. COR./ DESP CORRENTES =		
DESP. CORRENTE/ DESP TOTAL =	0,77	0,92
REC. CORRENTE / DESP. CORRENTE =	1,02	1,02
REC.PROP.EFET./ DESP. TOTAL =	0,01	0,01
TRANSF. CORR. / REC. TRIBUTARIA=		

IDENTIFICAÇÃO

FACULDADE DE MEDICINA DO TRIANGULO MINEIRO

DATA/ATO CRIACAO 24/03/1954 DECRETO N 35249

CGC - 25437484000161 TELEX - 34206 DDD - 034 FONE 333-3800
ENDERECO - PRACA MANOEL TERRA, SN
CENTRO
UBERABA MG CEP - 38100

DIRETORIA

JOSE FERNANDO BORGES BENTO DIRETOR
ANTONIO JOSE DE BARROS VICE DIRETOR

OBJETIVO

MINISTRAR O ENSINO DA MEDICINA E CIENCIAS AFINS E PROMOVER PESQUISAS NO CAMPO DE SUAS ATIVIDADES
PARTICIPAR DO PROGRESSO CIENTIFICO ATRAVES DAS PESQUISAS E ATIVIDADES QUE COMPROVEM A DESCOBERTA E A INOVACAO UTEIS AO DESENVOLVIMENTO DA CIENCIA MEDICA DO PAIS
SERVIR DIRETAMENTE A COMUNIDADE PELA UTILIZACAO DOS MEIOS DE QUE DISPOE NO CAMPO DA APRENDIZAGEM MEDICA

PRINCIPAIS PRODUTOS E SERVIÇOS

	UNIDADE	1982	1983
CURSOS		1	1
INGRESSOS		72	72
ALUNOS		442	440
GRADUACOES		69	75

PESSOAL

	PROPRIO				CONTRATADO POR TERCEIROS E/OU SOB CONVENIOS			
	NUMERO EMPREGADOS		SALARIOS E ENCARGOS (CR$ 1.000)		NUMERO EMPREGADOS		SALARIOS E ENCARGOS (CR$ 1.000)	
	1982	1983	1982	1983	1982	1983	1982	1983
ADMINISTRACAO	498	576	344.351	775.268	3	1	1.580	1.985
OPERACAO	114	110	221.773	459.693	0	0	0	0
INVESTIMENTOS	16	0	2.273	0	0	0	0	0
TOTAL	628	686	568.397	1.234.961	3	1	1.580	1.985

BALANÇO PATRIMONIAL (Cr$ 1.000)

ATIVO	1982	1983
FINANCEIRO	83.356	130.556
DISPONIVEL	77.797	81.470
REALIZAVEL	5.559	49.086
PERMANENTE	258.351	412.940
BENS	217.092	295.266
CREDITOS	0	0
VALORES	41.259	117.674
DIVERSOS	0	0
PENDENTE	7.600	800
PASSIVO A DESCOB	0	0
COMPENSADO	13.505	14.323
TOTAL	362.812	558.619
PASSIVO		
FINANCEIRO (EX.C/P)	15.800	46.236
PERMANENTE (EX.L/P)	0	0
PENDENTE(DIFERIDOS)	0	800
ATIVO REAL LIQ.	333.507	497.260
COMPENSADO	13.505	14.323
TOTAL	362.812	558.619

BALANÇO FINANCEIRO (Cr$ 1.000)

RECEITAS	1982	1983
CORRENTES	808.933	1.766.956
TRIBUTARIA	0	0
PATRIMONIAL	0	0
INDUSTRIAL	0	0
TRANSFERENCIAS	712.416	1.555.715
DIVERSAS	96.517	211.241
DE CAPITAL	34.285	34.800
OPER. CREDITO	0	0
ALIEN. DE BENS	0	800
AMORT. EMPREST	0	0
TRANSFERENCIAS	33.145	33.000
OUTRAS REC.CAP	1.140	1.000
REC. ORCAMENTAR.	843.218	1.801.756
ORCAM.+EXTRA-ORC	862.400	1.853.005
REC. TOTAL	911.114	1.930.802
DESPESAS		
CORRENTES	766.635	1.754.444
PESSOAL	579.122	1.303.370
OUTRAS	187.513	451.074
DE CAPITAL	60.225	30.798
INVESTIMENTOS	60.225	30.798
INVER. FINANC.	0	0
TRANSFERENCIA	0	0
DESP. ORCAMENT.	826.860	1.785.242
ORCAM.+EXTRA-ORC	833.317	1.849.332
DESP TOTAL	911.114	1.930.802

ÍNDICES

	1982	1983
TRANSFERENCIAS/ REC. TOTAL =	0,82	0,82
REC. PROP. COR./ DESP CORRENTES =		
DESP. CORRENTE/ DESP TOTAL =	0,84	0,91
REC. CORRENTE / DESP. CORRENTE =	1,06	1,01
REC.PROP.EFET./ DESP. TOTAL =	0,11	0,11
TRANSF. CORR. / REC. TRIBUTARIA=		

IDENTIFICAÇÃO

FACULDADE FEDERAL DE ODONTOLOGIA DE DIAMANTINA

DATA/ATO CRIACAO 07/06/1972 DECRETO N 70686

CGC - 00394445011723 TELEX - DDD - 037 FONE 931-1024
ENDERECO - RUA DA GLORIA, 187

DIAMANTINA MG CEP - 39100

DIRETORIA

JOAO ANTUNES DE OLIVEIRA DIRETOR

OBJETIVO

FORMAR PROFISSIONAIS DE NIVEL SUPERIOR, HABILITANDO-OS AO EXERCICIO DE CIRURGIAO DENTISTA - PROMOVER E ESTIMULAR O ENSINO, ESTUDO E PESQUISAS RELACIONADOS COM A ODONTOLOGIA, DANDO DIVULGACAO DOS RESULTADOS OBTIDOS - PRESTAR SERVICOS A COMUNIDADE ATRAVES DE CURSOS E ATIVIDADES DE EXTENSAO UNIVERSITARIA - PROMOVER ESTUDOS PARA A CONCIENTIZACAO DOS PROBLEMAS BRASILEIROS - ESTIMULAR A PRATICA DA EDUCACAO FISICA ATRAVES DE ENTIDADES DESPORTIVAS.

PRINCIPAIS PRODUTOS E SERVIÇOS

	UNIDADE	1982	1983
CURSOS		1	1
INGRESSOS		48	45
ALUNOS		183	190
GRADUACOES		44	48

PESSOAL

P R O P R I O

	NUMERO EMPREGADOS 1982	NUMERO EMPREGADOS 1983	SALARIOS E ENCARGOS (CR$ 1.000) 1982	SALARIOS E ENCARGOS (CR$ 1.000) 1983
ADMINISTRACAO	52	53	49.096	93.592
OPERACAO	46	47	116.556	234.405
INVESTIMENTOS	0	0	0	0
T O T A L	**98**	**100**	**165.652**	**327.997**

BALANÇO PATRIMONIAL (Cr$ 1.000)

A T I V O	1982	1983
FINANCEIRO	28.235	22.739
DISPONIVEL	28.235	22.739
REALIZAVEL	0	0
PERMANENTE	43.927	68.820
BENS	34.891	55.636
CREDITOS	0	0
VALORES	0	0
DIVERSOS	9.036	13.184
PENDENTE	0	0
PASSIVO A DESCOB	0	0
COMPENSADO	280	301
T O T A L	72.442	91.860

P A S S I V O		
FINANCEIRO (EX.C/P)	3.275	481
PERMANENTE (EX.L/P.)	0	0
PENDENTE(DIFERIDOS)	0	0
ATIVO REAL LIQ.	68.887	91.078
COMPENSADO	280	301
T O T A L	72.442	91.860

BALANÇO FINANCEIRO (Cr$ 1.000)

R E C E I T A S	1982	1983
CORRENTES	206.544	406.054
TRIBUTARIA	0	0
PATRIMONIAL	85	0
INDUSTRIAL	0	0
TRANSFERENCIAS	204.847	402.110
DIVERSAS	1.612	3.944
DE CAPITAL	20.422	10.642
OPER. CREDITO	0	0
ALIEN. DE BENS	315	0
AMORT. EMPREST	0	0
TRANSFERENCIAS	0	0
OUTRAS REC.CAP	20.107	10.642
REC. ORCAMENTAR.	226.966	416.696
ORCAM.+EXTRA-ORC	414.554	555.108
REC. T O T A L	421.230	971.804

D E S P E S A S		
CORRENTES	187.943	401.715
PESSOAL	165.652	327.997
OUTRAS	22.291	73.718
DE CAPITAL	19.381	18.052
INVESTIMENTOS	19.381	18.052
INVER. FINANC.	0	0
TRANSFERENCIA	0	0
DESP. ORCAMENT.	207.324	419.767
ORCAM.+EXTRA-ORC	392.995	552.037
DESP T O T A L	421.230	971.804

ÍNDICES

	1982	1983
TRANSFERENCIAS/ REC. TOTAL =	0,49	0,41
REC. PROP. COR./ DESP CORRENTES =	0,00	
DESP. CORRENTE/ DESP TOTAL =	0,45	0,41
REC. CORRENTE / DESP. CORRENTE =	1,10	1,01
REC.PROP.EFET./ DESP. TOTAL =	0,05	0,02
TRANSF. CORR. / REC. TRIBUTARIA=		

IDENTIFICAÇÃO

UNIVERSIDADE FEDERAL DE ALAGOAS

DATA/ATO CRIACAO 25/01/1961 25 DE JANEIRO DE 1961

CGC - 00000000000000 TELEX - 00307 DDD - 082 FONE 221-2801
ENDERECO - PRACA VISCONDE DE SINIMBU, 206
CENTRO
MACEIO AL CEP - 57000

DIRETORIA

FERNANDO CARDOSO GAMA	REITOR
JOSE MARCIO MALTA LESSA	VICE REITOR
JOAO FERREIRA AZEVEDO	PRO REITOR
EDUARDO ALMEIDA DA SILVA	PRO REITOR
MANOEL MACHADO RAMALHO DE AZEVEDO	PRO REITOR
WILD SILVA	PRO REITOR

OBJETIVO

MINISTRAR ENSINO PARA FORMACAO DE PROFISSIONAIS E ESPECIALISTAS
PROMOVER A PESQUISA CIENTIFICA
CONTRIBUIR PARA A FORMACAO DE UMA CONSCIENCIA CIVICA NACIONAL
COM BASE EM PRINCIPIOS DE ETICA E DE RESPEITO A DIGNIDADE DA
PESSOA HUMANA E EM CONSONANCIA COM OS ANSEIOS E TRADICOES DO
POVO BRASILEIRO

PRINCIPAIS PRODUTOS E SERVIÇOS

	UNIDADE	1982	1983
CURSOS DE GRADUACAO		35	24
INGRESSOS		1.251	1.226
ALUNOS		4.932	5.047
GRADUACOES		685	676

PESSOAL

	PROPRIO				CONTRATADO POR TERCEIROS E/OU SOB CONVENIOS			
	NUMERO EMPREGADOS		SALARIOS E ENCARGOS (CR$ 1.000)		NUMERO EMPREGADOS		SALARIOS E ENCARGOS (CR$ 1.000)	
	1982	1983	1982	1983	1982	1983	1982	1983
ADMINISTRACAO	1.166	1.215	916.815	1.584.637	278	173	54.236	143.638
OPERACAO	865	912	1.986.461	4.187.275	0	197	0	32.908
INVESTIMENTOS	0	0	0	0	0	0	0	0
TOTAL	2.031	2.127	2.903.276	5.771.912	278	370	54.236	176.546

BALANÇO PATRIMONIAL (Cr$ 1.000)

ATIVO	1982	1983
FINANCEIRO	347.588	366.020
DISPONIVEL	189.286	323.572
REALIZAVEL	158.302	42.448
PERMANENTE	618.942	864.863
BENS	464.314	823.743
CREDITOS	0	0
VALORES	8.917	10.810
DIVERSOS	145.711	30.310
PENDENTE	0	0
PASSIVO A DESCOB	0	0
COMPENSADO	22.346	40.628
TOTAL	988.876	1.271.511

PASSIVO		
FINANCEIRO (EX.C/P)	185.790	318.721
PERMANENTE (EX.L/P)	0	0
PENDENTE(DIFERIDOS)	0	0
ATIVO REAL LIQ.	780.740	912.162
COMPENSADO	22.346	40.628
TOTAL	988.876	1.271.511

BALANÇO FINANCEIRO (Cr$ 1.000)

RECEITAS	1982	1983
CORRENTES	3.570.861	7.248.980
TRIBUTARIA	0	0
PATRIMONIAL	0	254.313
INDUSTRIAL	44.462	62.598
TRANSFERENCIAS	3.480.121	6.932.069
DIVERSAS	46.278	0
DE CAPITAL	217.731	128.619
OPER. CREDITO	0	0
ALIEN. DE BENS	22.566	6.760
AMORT. EMPREST	0	0
TRANSFERENCIAS	195.165	121.859
OUTRAS REC.CAP	0	0
REC. ORCAMENTAR.	3.788.592	7.377.599
ORCAM.+EXTRA-ORC	4.118.768	7.854.448
REC. TOTAL	4.135.548	8.043.734

DESPESAS		
CORRENTES	3.394.768	7.249.521
PESSOAL	2.671.750	5.684.922
OUTRAS	723.018	1.564.599
DE CAPITAL	297.512	241.984
INVESTIMENTOS	296.712	241.106
INVER. FINANC.	0	878
TRANSFERENCIA	800	0
DESP. ORCAMENT.	3.692.280	7.491.505
ORCAM.+EXTRA-ORC	3.946.260	7.720.156
DESP TOTAL	4.135.548	8.043.734

ÍNDICES

	1982	1983
TRANSFERENCIAS/ REC. TOTAL =	0,89	0,88
REC. PROP. COR./ DESP CORRENTES =	0,01	0,04
DESP. CORRENTE/ DESP TOTAL =	0,82	0,90
REC. CORRENTE / DESP. CORRENTE =	1,05	1,00
REC. PROP. EFET./ DESP. TOTAL =	0,03	0,04
TRANSF. CORR. / REC. TRIBUTARIA=		

IDENTIFICAÇÃO

UNIVERSIDADE FEDERAL DA BAHIA

DATA/ATO CRIACAO 08/04/1946 DECRETO LEI 9155

CGC - 15180714000104 TELEX - 01978 DDD - 071 FONE 245-2811
ENDERECO - RUA AUGUSTO VIANA, SN
CASA CANELA
SALVADOR BA CEP - 40000

DIRETORIA

GERMANO TABACOF REITOR

OBJETIVO

PARTICIPAR DO PROCESSO DE DESENVOLVIMENTO DA REGIAO REALIZANDO O ESTUDO SISTEMATICO DE SEUS PROBLEMAS E A FORMACAO DE QUADROS CIENTIFICOS E TECNICOS A NIVEL DE SUAS NECESSIDADES

PRINCIPAIS PRODUTOS E SERVIÇOS

	UNIDADE	1982	1983
CONCLUSOES DE CURSOS:			
DE GRADUACAO	ALUNO	2.051	3.160
DE POS-GRADUACAO	ALUNO	60	65
DE ESPECIALIZACAO	ALUNO	295	116

PESSOAL

	PROPRIO				CONTRATADO POR TERCEIROS E/OU SOB CONVENIOS			
	NUMERO EMPREGADOS		SALARIOS E ENCARGOS (CR$ 1.000)		NUMERO EMPREGADOS		SALARIOS E ENCARGOS (CR$ 1.000)	
	1982	1983	1982	1983	1982	1983	1982	1983
ADMINISTRACAO	4.740	3.859	3.606.497	6.651.807	0	600	557.501	784.394
OPERACAO	2.668	2.239	5.680.389	10.178.147	0	0	0	0
INVESTIMENTOS	0	0	0	0	0	0	0	0
TOTAL	7.408	6.098	9.286.886	16.829.954	0	600	557.501	784.394

BALANÇO PATRIMONIAL (Cr$ 1.000)

ATIVO	1982	1983
FINANCEIRO	1.244.474	1.746.775
DISPONIVEL	863.485	924.319
REALIZAVEL	380.989	822.456
PERMANENTE	2.568.347	3.044.464
BENS	2.481.624	2.966.329
CREDITOS	0	0
VALORES	86.723	78.135
DIVERSOS	0	0
PENDENTE	34.586	0
PASSIVO A DESCOB	0	0
COMPENSADO	78.797	37.525
TOTAL	3.926.204	4.828.764
PASSIVO		
FINANCEIRO (EX.C/P)	577.929	892.781
PERMANENTE (EX.L/P)	20.736	20.736
PENDENTE(DIFERIDOS)	0	0
ATIVO REAL LIQ.	3.248.742	3.877.722
COMPENSADO	78.797	37.525
TOTAL	3.926.204	4.828.764

BALANÇO FINANCEIRO (Cr$ 1.000)

RECEITAS	1982	1983
CORRENTES	11.586.915	23.711.916
TRIBUTARIA	0	0
PATRIMONIAL	0	1.710
INDUSTRIAL	0	3.172
TRANSFERENCIAS	10.340.769	22.335.964
DIVERSAS	1.246.146	1.371.070
DE CAPITAL	624.117	390.175
OPER. CREDITO	1.687	0
ALIEN. DE BENS	10	900
AMORT. EMPREST	0	0
TRANSFERENCIAS	100.250	333.595
OUTRAS REC.CAP	522.170	55.680
REC. ORCAMENTAR.	12.211.032	24.102.091
ORCAM.+EXTRA-ORC	22.383.440	45.435.711
REC. TOTAL	23.677.686	46.299.196
DESPESAS		
CORRENTES	11.524.130	23.456.908
PESSOAL	9.286.886	16.829.954
OUTRAS	2.237.244	6.626.954
DE CAPITAL	689.967	433.547
INVESTIMENTOS	451.767	431.697
INVER. FINANC.	238.099	1.850
TRANSFERENCIA	101	0
DESP. ORCAMENT.	12.214.097	23.890.455
ORCAM.+EXTRA-ORC	22.814.201	45.374.878
DESP TOTAL	23.677.686	46.299.196

ÍNDICES

	1982	1983
TRANSFERENCIAS/ REC. TOTAL =	0,44	0,49
REC. PROP. COR./ DESP CORRENTES =		0,00
DESP. CORRENTE/ DESP TOTAL =	0,49	0,51
REC. CORRENTE / DESP. CORRENTE =	1,01	1,01
REC.PROP.EFET./ DESP. TOTAL =	0,07	0,03
TRANSF. CORR. / REC. TRIBUTARIA=		

IDENTIFICAÇÃO

UNIVERSIDADE FEDERAL DO CEARA

DATA/ATO CRIACAO 16/12/1954 LEI 2373
DATA/ATO CONSTITUICAO 03/03/1975 ESTATUTO APROVADO PARECER CFE
CGC - 07272636000131 TELEX - 01077 DDD - 085 FONE 223-0793
ENDERECO - AVENIDA DA UNIVERSIDADE, 2853
BENFICA
FORTALEZA CE CEP - 60000

DIRETORIA

JOSE ANCHIETA ESMERALDO BARRETO	REITOR
RAIMUNDO ALBERTO NORMANDO	VICE-REITOR
FAUSTINO DE ALBUQUERQUE SOBRINHO	PRO-REITOR PLANEJAMENTO
AFRANIO ARAGAO CRAVEIRO	PRO-REITOR PESQ E POS-GRA
VILIBERTO CAVALCANTE PORTO	PRO-REITOR GRADUACAO
ANTONIO VALDINAR DE C CUSTODIO	PRO-REITOR AS ESTUDANTIS
MARCONDES ROSA DE SOUSA	PRO-REITOR EXTENSAO
JULIO MARIA LIMA DE ARAUJO	PRO-REITOR ADMINISTRACAO

OBJETIVO

PRESERVAR ELABORAR DESENVOLVER E TRANSMITIR O SABER
MINISTRAR O ENSINO PARA FORMACAO DE QUADROS TECNICOS E CULTURAL
REALIZAR PESQUISAS E ESTIMULAR CRIACOES
ESTENDER A COMUNIDADE O EXERCICIO DAS FUNCOES DE ENSINO-PESQUISA

PRINCIPAIS PRODUTOS E SERVIÇOS

	UNIDADE	1982	1983
CURSOS		34	34
INGRESSOS		2.555	2.964
ALUNOS		15.542	15.902
GRADUACOES		1.619	1.646
CURSOS PG		30	31
INGRESSOS		173	149
ALUNOS		678	816
POS GRAD.		38	66

PESSOAL

	PROPRIO			
	NUMERO EMPREGADOS		SALARIOS E ENCARGOS (CR$ 1.000)	
	1982	1983	1982	1983
ADMINISTRACAO	3.397	2.616	6.767.232	3.125.032
OPERACAO	0	1.463	0	9.147.843
INVESTIMENTOS	0	0	0	0
TOTAL	3.397	4.079	6.767.232	12.272.875

BALANÇO PATRIMONIAL (Cr$ 1.000)

ATIVO	1982	1983
FINANCEIRO	372.739	910.933
DISPONIVEL	66.341	826.336
REALIZAVEL	306.398	84.597
PERMANENTE	412.303	552.353
BENS	362.497	488.141
CREDITOS	0	0
VALORES	49.206	63.612
DIVERSOS	600	600
PENDENTE	1.665	11.312
PASSIVO A DESCOB	0	0
COMPENSADO	3.221	3.321
TOTAL	789.928	1.477.919

PASSIVO		
FINANCEIRO (EX.C/P)	147.128	454.813
PERMANENTE (EX.L/P)	0	0
PENDENTE(DIFERIDOS)	0	1.019.785
ATIVO REAL LIQ.	639.579	0
COMPENSADO	3.221	3.321
TOTAL	789.928	1.477.919

BALANÇO FINANCEIRO (Cr$ 1.000)

RECEITAS	1982	1983
CORRENTES	7.838.318	16.242.846
TRIBUTARIA	0	0
PATRIMONIAL	84	191.285
INDUSTRIAL	18.640	15.774
TRANSFERENCIAS	7.717.764	15.808.637
DIVERSAS	101.830	227.150
DE CAPITAL	55.116	136.924
OPER. CREDITO	0	0
ALIEN. DE BENS	72	2.265
AMORT. EMPREST	0	0
TRANSFERENCIAS	55.044	134.659
OUTRAS REC.CAP	0	0
REC. ORCAMENTAR.	7.893.434	16.379.770
ORCAM.+EXTRA-ORC	9.714.162	20.467.311
REC. TOTAL	9.859.208	20.533.652

DESPESAS		
CORRENTES	7.717.414	16.022.717
PESSOAL	6.767.232	13.867.306
OUTRAS	950.182	2.155.411
DE CAPITAL	55.684	128.043
INVESTIMENTOS	55.084	125.850
INVER. FINANC.	0	2.193
TRANSFERENCIA	600	0
DESP. ORCAMENT.	7.773.098	16.150.760
ORCAM.+EXTRA-ORC	9.792.867	19.707.317
DESP TOTAL	9.859.208	20.533.652

ÍNDICES

	1982	1983
TRANSFERENCIAS/ REC. TOTAL =	0,79	0,78
REC. PROP. COR./ DESP CORRENTES =	0,00	0,01
DESP. CORRENTE/ DESP TOTAL =	0,78	0,78
REC. CORRENTE / DESP. CORRENTE =	1,02	1,01
REC.PROP.EFET./ DESP. TOTAL =	0,01	0,02
TRANSF. CORR. / REC. TRIBUTARIA=		

IDENTIFICAÇÃO

UNIVERSIDADE FEDERAL DO ESPIRITO SANTO - UFES

DATA/ATO CRIACAO 05/05/1954 RESOLUCAO N 678 CUNUFES

CGC - 00394445009311 TELEX - 27230 DDD - 027 FONE 227-4733
ENDERECO - AVENIDA FERNANDO FERRARI, SN
CAMPUS UNIVERSITARIO GOIABEIRAS
VITORIA ES CEP - 29000

DIRETORIA

JOSE ANTONIO SAADI ABI-ZAID	REITOR
ENYLDO CARVALHINHO	SUB REITOR PLANEJAMENTO
GUILHERME HENRIQUE PEREIRA	SUB REITOR ADMINISTRATIVO
KLINGER MARCOS BARBOSA ALVES	SUB-REITOR ACADEMICO
HEFNER ARAUJO	SUB-REITOR COMUNITARIO
REGINA HELENA MAGALHAES	VICE REITORA
ARISTOTELES ALVES LYRIO	SUB REITOR DE PESQ E POS
JOSE MARIA RODRIGUES NICOLAU	SUB-REITOR DE EXTENSAO

OBJETIVO

MINISTRAR ENSINO SUPERIOR A NIVEL DE GRADUACAO E POS-GRADUACAO, BEM COMO O DESENVOLVIMENTO DE PESQUISAS FUNDAMENTAIS E EXTENSAO UNIVERSITARIA

PRINCIPAIS PRODUTOS E SERVIÇOS

	UNIDADE	1982	1983
CURSOS DE GRADUACAO		29	29
INGRESSOS		2.260	2.265
ALUNOS		9.871	9.930
GRADUACOES		1.151	1.131
CURSOS DE POS-GRADUACAO		3	3
INGRESSOS		38	69
ALUNOS		102	108
GRADUACOES		41	32

PESSOAL

	NUMERO EMPREGADOS PROPRIO		SALARIOS E ENCARGOS (CR$ 1.000) PROPRIO	
	1982	1983	1982	1983
ADMINISTRACAO	2.043	2.209	1.501.928	3.465.060
OPERACAO	1.202	1.199	3.704.764	7.474.802
INVESTIMENTOS	0	0	0	0
TOTAL	**3.245**	**3.408**	**5.206.692**	**10.939.862**

BALANÇO PATRIMONIAL (Cr$ 1.000)

ATIVO	1982	1983
FINANCEIRO	245.558	576.366
DISPONIVEL	218.606	341.537
REALIZAVEL	26.952	234.829
PERMANENTE	1.066.532	1.561.513
BENS	971.247	1.335.097
CREDITOS	0	0
VALORES	95.285	226.416
DIVERSOS	0	0
PENDENTE	12.325	54.062
PASSIVO A DESCOB	0	0
COMPENSADO	24.802	26.411
TOTAL	1.349.217	2.218.352

PASSIVO		
FINANCEIRO (EX.C/P)	56.601	359.725
PERMANENTE (EX.L/P)	0	0
PENDENTE(DIFERIDOS)	0	0
ATIVO REAL LIQ.	1.267.814	1.832.216
COMPENSADO	24.802	26.411
TOTAL	1.349.217	2.218.352

BALANÇO FINANCEIRO (Cr$ 1.000)

RECEITAS	1982	1983
CORRENTES	6.347.396	13.418.777
TRIBUTARIA	0	0
PATRIMONIAL	34.384	130.768
INDUSTRIAL	0	0
TRANSFERENCIAS	5.678.784	13.096.328
DIVERSAS	634.228	191.681
DE CAPITAL	99.715	232.384
OPER. CREDITO	0	0
ALIEN. DE BENS	1.353	2.787
AMORT. EMPREST	0	0
TRANSFERENCIAS	81.484	229.597
OUTRAS REC.CAP	16.878	0
REC. ORCAMENTAR.	6.447.111	13.651.161
ORCAM.+EXTRA-ORC	8.175.364	18.012.710
REC. TOTAL	8.427.011	18.231.316

DESPESAS		
CORRENTES	6.272.430	13.248.044
PESSOAL	5.206.692	10.939.862
OUTRAS	1.065.738	2.308.182
DE CAPITAL	228.199	375.418
INVESTIMENTOS	228.075	375.418
INVER. FINANC.	124	0
TRANSFERENCIA	0	0
DESP. ORCAMENT.	6.500.629	13.623.462
ORCAM.+EXTRA-ORC	8.208.404	17.889.779
DESP TOTAL	8.427.011	18.231.316

ÍNDICES

	1982	1983
TRANSFERENCIAS/ REC. TOTAL =	0,68	0,73
REC. PROP. COR./ DESP CORRENTES =	0,01	0,01
DESP. CORRENTE/ DESP TOTAL =	0,74	0,73
REC. CORRENTE / DESP. CORRENTE =	1,01	1,01
REC.PROP.EFET./ DESP. TOTAL =	0,08	0,02
TRANSF. CORR. / REC. TRIBUTARIA=		

IDENTIFICAÇÃO

UNIVERSIDADE FEDERAL DE GOIAS

DATA/ATO CRIACAO 14/12/1960 LEI N 3834 C
DATA/ATO CONSTITUICAO 11/05/1970 DECRETO N 66555
CGC - 01567601000143 TELEX - DDD - 062 FONE 261-0333
ENDERECO - RODOVIA GOIANIA NEROPOLIS KM 12, ICB 4
CAIXA POSTAL N 131 CAMPUS SAMAMBAIA
GOIANIA GO CEP - 74000

DIRETORIA

MARIA DO ROSARIO CASSIMIRO	REITOR
JOEL PIMENTEL DE ULHOA	PRO REITOR DE GRADUACAO
RONALDO FONSECA ZICA	PRO REITOR ADM FINANCAS
PAULO ROBERTO FIGUEIREDO DA SILVA	PRO REITOR PESQ POS GRAD
PAULO MARCELINO	PRO REITORA DE EXTENSAO
OSVALDO MOREIRA GUIMARAES	PRO REITOR ASS ESTUDANTIS
ALOISIO SANTANA GOMES	DIRETOR FINANCEIRO
MAURICIO SERGIO BRASIL LEITE	DIR DA FAC DE MEDICINA

OBJETIVO

ENSINO, PESQUISA E EXTENSAO

PRINCIPAIS PRODUTOS E SERVIÇOS

	UNIDADE	1982	1983
CURSOS DE GRADUACAO		34	30
INGRESSOS		1.031	1.676
ALUNOS		7.733	8.047
GRADUACOES		657	400
CURSOS DE ESPECIALIZACAO		19	23
ALUNOS DE ESPECIALIZACAO		401	348
CURSOS DE MESTRADO		05	05
ALUNOS DE MESTRADO		45	58
CURSOS DE EXTENSAO		19	27

PESSOAL

	PROPRIO				CONTRATADO POR TERCEIROS E/OU SOB CONVENIOS			
	NUMERO EMPREGADOS		SALARIOS E ENCARGOS (CR$ 1.000)		NUMERO EMPREGADOS		SALARIOS E ENCARGOS (CR$ 1.000)	
	1982	1983	1982	1983	1982	1983	1982	1983
ADMINISTRACAO	2.084	2.054	1.540.439	2.885.428	364	440	140.958	288.389
OPERACAO	1.236	1.224	3.573.953	7.292.872	0	265	0	121.306
INVESTIMENTOS	0	0	0	0	0	0	0	0
TOTAL	**3.320**	**3.278**	**5.114.392**	**10.178.300**	**364**	**705**	**140.958**	**409.695**

BALANÇO PATRIMONIAL (Cr$ 1.000)

ATIVO	1982	1983
FINANCEIRO	332.671	492.641
DISPONIVEL	146.169	351.157
REALIZAVEL	186.502	141.484
PERMANENTE	583.962	951.557
BENS	521.683	806.204
CREDITOS	0	0
VALORES	62.279	145.353
DIVERSOS	0	0
PENDENTE	2.482	2.603
PASSIVO A DESCOB	0	0
COMPENSADO	10.360	34.386
TOTAL	929.475	1.481.187

PASSIVO		
FINANCEIRO (EX.C/P)	66.397	154.862
PERMANENTE (EX.L/P)	0	0
PENDENTE(DIFERIDOS)	0	0
ATIVO REAL LIQ.	852.718	1.291.939
COMPENSADO	10.360	34.386
TOTAL	929.475	1.481.187

BALANÇO FINANCEIRO (Cr$ 1.000)

RECEITAS	1982	1983
CORRENTES	6.494.866	12.166.532
TRIBUTARIA	0	0
PATRIMONIAL	0	786
INDUSTRIAL	0	6.567
TRANSFERENCIAS	5.987.382	11.771.993
DIVERSAS	507.484	387.186
DE CAPITAL	81.224	218.674
OPER. CREDITO	0	0
ALIEN. DE BENS	1.091	143
AMORT. EMPREST	0	0
TRANSFERENCIAS	80.133	218.531
OUTRAS REC.CAP	0	0
REC. ORCAMENTAR.	6.576.090	12.385.206
ORCAM.+EXTRA-ORC	11.876.678	22.956.257
REC. TOTAL	11.981.806	23.102.426

DESPESAS		
CORRENTES	6.299.329	12.081.559
PESSOAL	5.283.259	10.229.306
OUTRAS	1.016.070	1.852.253
DE CAPITAL	109.199	237.999
INVESTIMENTOS	102.152	227.513
INVER. FINANC.	7.047	10.486
TRANSFERENCIA	0	0
DESP. ORCAMENT.	6.408.528	12.319.558
ORCAM.+EXTRA-ORC	11.835.638	22.751.269
DESP TOTAL	11.981.806	23.102.426

ÍNDICES

	1982	1983
TRANSFERENCIAS/ REC. TOTAL =	0,51	0,52
REC. PROP. COR./ DESP. CORRENTES =		0,00
DESP. CORRENTE/ DESP TOTAL =	0,53	0,52
REC. CORRENTE / DESP. CORRENTE =	1,03	1,01
REC. PROP. EFET./ DESP. TOTAL =	0,04	0,02
TRANSF. CORR. / REC. TRIBUTARIA=		

IDENTIFICAÇÃO

UNIVERSIDADE FEDERAL FLUMINENSE

DATA/ATO CRIACAO 18/12/1960 LEI N 3848

CGC - 28523215000106 TELEX - 32076 DDD - 2321 FONE 719-5115
ENDERECO - RUA MIGUEL DE FRIAS, 9
ICARAI
NITEROI RJ CEP - 24220

DIRETORIA

JOSE RAYMUNDO MARTINS ROMEO	REITOR
AYDIL DE CARVALHO PREIS	VICE REITORA

OBJETIVO

MANTER, DESENVOLVER E APERFEICOAR O ENSINO, BEM COMO PROMOVER OUTRAS ATIVIDADES NECESSARIAS A PLENA REALIZACAO DOS SEUS OBJETIVOS. PROMOVER A PESQUISA FILOSOFICA, CIENTIFICA E TECNOLOGICA, LITERARIA E ARTISTICA. FORMAR PESSOAL PARA EXERCICIO DAS PROFISSOES LIBERAIS E TECNICO-CIENTIFICAS E DE MAGISTERIO, COOPERAR COM ENTIDADES PUBLICAS E PRIVADAS NA REALIZACAO DE TRABALHOS DE PESQUISA E SERVICOS TECNICO-PROFISSIONAIS, VISANDO AO DESENVOLVIMENTO DO ESTADO DO RIO DE JANEIRO

PRINCIPAIS PRODUTOS E SERVIÇOS

	UNIDADE	1982	1983
CURSOS DE GRADUACAO		26	26
INGRESSOS		2.581	2.858
ALUNOS		20.717	20.805
GRADUACOES		1.858	2.129

PESSOAL

	PROPRIO NUMERO EMPREGADOS		PROPRIO SALARIOS E ENCARGOS (CR$ 1.000)		CONTRATADO POR TERCEIROS E/OU SOB CONVENIOS NUMERO EMPREGADOS		CONTRATADO POR TERCEIROS E/OU SOB CONVENIOS SALARIOS E ENCARGOS (CR$ 1.000)	
	1982	1983	1982	1983	1982	1983	1982	1983
ADMINISTRACAO	3.342	3.891	3.824.410	9.760.057	417	425	184.461	477.736
OPERACAO	2.342	2.443	5.459.443	10.735.952	0	0	0	0
INVESTIMENTOS	33	33	36.982	67.308	0	0	0	0
TOTAL	**5.717**	**6.367**	**9.320.835**	**20.563.317**	**417**	**425**	**184.461**	**477.736**

BALANÇO PATRIMONIAL (Cr$ 1.000)

ATIVO	1982	1983
FINANCEIRO	998.184	1.105.997
DISPONIVEL	988.778	903.842
REALIZAVEL	9.406	202.155
PERMANENTE	1.087.809	1.800.657
BENS	784.630	1.249.892
CREDITOS	0	0
VALORES	249.941	550.765
DIVERSOS	53.238	0
PENDENTE	0	0
PASSIVO A DESCOB	0	0
COMPENSADO	14.892	99.079
TOTAL	2.100.885	3.005.733

PASSIVO		
FINANCEIRO (EX.C/P)	761.825	977.045
PERMANENTE (EX.L/P)	0	0
PENDENTE(DIFERIDOS)	0	0
ATIVO REAL LIQ.	1.324.168	1.929.609
COMPENSADO	14.892	99.079
TOTAL	2.100.885	3.005.733

BALANÇO FINANCEIRO (Cr$ 1.000)

RECEITAS	1982	1983
CORRENTES	11.207.397	24.447.667
TRIBUTARIA	0	0
PATRIMONIAL	2.849	59.574
INDUSTRIAL	26.189	68.471
TRANSFERENCIAS	10.461.240	22.548.401
DIVERSAS	717.119	1.771.221
DE CAPITAL	158.202	274.847
OPER. CREDITO	0	0
ALIEN. DE BENS	1.093	747
AMORT. EMPREST	0	0
TRANSFERENCIAS	157.109	274.100
OUTRAS REC.CAP	0	0
REC. ORCAMENTAR.	11.365.599	24.722.514
ORCAM.+EXTRA-ORC	22.099.467	49.859.515
REC. TOTAL	22.666.515	50.848.293

DESPESAS		
CORRENTES	11.152.739	24.478.867
PESSOAL	9.362.127	20.599.076
OUTRAS	1.790.612	3.879.791
DE CAPITAL	218.074	438.534
INVESTIMENTOS	218.074	438.515
INVER. FINANC.	0	19
TRANSFERENCIA	0	0
DESP. ORCAMENT.	11.370.813	24.917.401
ORCAM.+EXTRA-ORC	10.306.924	49.944.451
DESP TOTAL	22.666.515	50.848.293

ÍNDICES

	1982	1983
TRANSFERENCIAS/ REC. TOTAL =	0,47	0,45
REC. PROP. COR./ DESP CORRENTES =	0,00	0,01
DESP. CORRENTE/ DESP TOTAL =	0,49	0,48
REC. CORRENTE / DESP. CORRENTE =	1,00	1,00
REC. PROP. EFET./ DESP. TOTAL =	0,03	0,04
TRANSF. CORR. / REC. TRIBUTARIA=		

IDENTIFICAÇÃO

UNIVERSIDADE FEDERAL DE JUIZ DE FORA

DATA/ATO CRIACAO 23/12/1960 LEI N 3858

CGC - 00394445000664 TELEX - 02365 DDD - 9444 FONE 212-5966
ENDERECO - RUA BENJAMIN CONSTANT, 790

JUIZ DE FORA MG CEP - 36100

DIRETORIA

MARCIO LEITE VAZ	REITOR
VIRGILIO DE ASSIS P DA SILVA JUNIOR	PRO REITOR ASS COMUNIT
HENDERSON MARQUES LOPES	PRO REITOR PLANEJ E DES
THEREZINHA LOPES DE ASSIS	PRO REITOR ENS E PESQUISA
LUCAS MARQUES DO AMARAL	PRO REITOR ADMINISTRACAO

OBJETIVO

A UNIVERSIDADE TEM POR FIM A EDUCACAO, O ENSINO, A PESQUISA E A PRESTACAO DE SERVICOS A COMUNIDADE, DESEMPENHANDO, COMO FATOR DE DESENVOLVIMENTO, A FUNCAO DE FORMAR ESTRUTURAS NOVAS, APERFEICOANDO OU SUBSTITUINDO AS INADEQUADAS OU ARCAICAS.

PRINCIPAIS PRODUTOS E SERVIÇOS

	UNIDADE	1982	1983
CURSOS DE GRADUACAO		22	22
INGRESSOS		1.565	1.569
ALUNOS		6.568	6.642
GRADUACOES		1.051	1.089

PESSOAL

P R O P R I O

	NUMERO EMPREGADOS 1982	NUMERO EMPREGADOS 1983	SALARIOS E ENCARGOS (CR$ 1.000) 1982	SALARIOS E ENCARGOS (CR$ 1.000) 1983
ADMINISTRACAO	949	982	779.669	1.683.571
OPERACAO	899	911	1.971.897	4.233.729
INVESTIMENTOS	0	0	0	0
T O T A L	1.848	1.893	2.751.566	5.917.300

BALANÇO PATRIMONIAL (Cr$ 1.000)

A T I V O	1982	1983
FINANCEIRO	178.330	159.573
DISPONIVEL	177.830	134.848
REALIZAVEL	500	24.725
PERMANENTE	325.080	514.072
BENS	297.738	477.101
CREDITOS	119	119
VALORES	27.223	36.852
DIVERSOS	0	0
PENDENTE	0	0
PASSIVO A DESCOB	0	0
COMPENSADO	35.530	77.408
T O T A L	538.940	751.053

P A S S I V O		
FINANCEIRO (EX.C/P)	19.629	114.988
PERMANENTE (EX.L/P.)	0	0
PENDENTE(DIFERIDOS)	0	0
ATIVO REAL LIQ.	483.781	558.657
COMPENSADO	35.530	77.408
T O T A L	538.940	751.053

BALANÇO FINANCEIRO (Cr$ 1.000)

R E C E I T A S	1982	1983
CORRENTES	3.346.888	6.909.091
TRIBUTARIA	0	0
PATRIMONIAL	0	0
INDUSTRIAL	0	0
TRANSFERENCIAS	3.243.350	6.505.656
DIVERSAS	103.538	403.435
DE CAPITAL	52.851	125.495
OPER. CREDITO	0	0
ALIEN. DE BENS	0	0
AMORT. EMPREST	0	0
TRANSFERENCIAS	52.851	85.225
OUTRAS REC.CAP	0	40.270
REC. ORCAMENTAR.	3.399.739	7.034.586
ORCAM.+EXTRA-ORC	4.016.507	8.410.598
REC. T O T A L	4.110.667	8.588.429

D E S P E S A S		
CORRENTES	3.225.515	6.973.792
PESSOAL	2.751.566	5.917.300
OUTRAS	473.949	1.056.492
DE CAPITAL	67.805	174.421
INVESTIMENTOS	67.320	174.421
INVER. FINANC.	0	0
TRANSFERENCIA	485	0
DESP. ORCAMENT.	3.293.320	7.148.213
ORCAM.+EXTRA-ORC	3.932.837	7.809.977
DESP T O T A L	4.110.667	8.588.429

ÍNDICES

	1982	1983
TRANSFERENCIAS/ REC. TOTAL =	0,80	0,77
REC. PROP. COR./ DESP CORRENTES =		
DESP. CORRENTE/ DESP TOTAL =	0,78	0,81
REC. CORRENTE / DESP. CORRENTE =	1,04	0,99
REC.PROP.EFET./ DESP. TOTAL =	0,03	0,05
TRANSF. CORR. / REC. TRIBUTARIA=		

IDENTIFICAÇÃO

UNIVERSIDADE FEDERAL DE MINAS GERAIS

DATA/ATO CRIACAO 16/02/1949 LEI N 971

CGC - 17217985000104 TELEX - 02308 DDD - 031 FONE 441-1344
ENDERECO - AV ANTONIO CARLOS, 6627
CIDADE UNIVERSITARIA PAMPULHA
BELO HORIZONTE MG CEP - 30000

DIRETORIA

JOSE HENRIQUE SANTOS	REITOR
ANTONIO CANDIDO MELLO CARVALHO	VICE REITOR
HELIO PONTES	PRO REITOR DE PLANEJAMENT
MARCIO QUINTAO MORENO	PRO REITOR DE ADMINISTRAC
MAURO MENDES BRAGA	PRO REITOR DE GRADUACAO
EUSTAQUIO GALVAO DA SILVA	PRO REITOR DE POS GRAD
GLAURA VASQUEZ DE MIRANDA	PRO REITOR DE PESQUISAS
RENATO QUINTINO DOS SANTOS	PRO REITOR DE EXTENSAO

OBJETIVO

A UNIVERSIDADE FEDERAL DE MINAS GERAIS, COMUNIDADE DE PROFESSORES ALUNOS E PESSOAL TECNICO E ADMINISTRATIVO, TEM POR OBJETIVO PRE - CIPUO O ENSINO E A PESQUISA, INTEGRADOS DA FORMACAO TECNICO-PRO - FISSIONAL, NA DIFUSAO DA CULTURA E NA CRIACAO FILOSOFICA, CIENTIFICA, ARTISTICA E TECNOLOGICA. (ESTATUTO, TITULO II, ART. 5)

PRINCIPAIS PRODUTOS E SERVIÇOS

	UNIDADE	1982	1983
CURSOS DE GRADUACAO		40	40
VAGAS NO VESTIBULAR		3.286	3.286
ALUNOS DE GRADUACAO		18.678	19.007
CURSOS DE POS-GRAD		41	41
VAGAS NA POS-GRAD		482	539
ALUNOS DE POS-GRAD		1.717	1.784
VAGAS 1 E 2 GRAUS		547	547
ALUNOS 1 E2 GRAUS		1.807	1.821

PESSOAL

	PROPRIO				CONTRATADO POR TERCEIROS E/OU SOB CONVENIOS			
	NUMERO EMPREGADOS		SALARIOS E ENCARGOS (CR$ 1.000)		NUMERO EMPREGADOS		SALARIOS E ENCARGOS (CR$ 1.000)	
	1982	1983	1982	1983	1982	1983	1982	1983
ADMINISTRACAO	4.345	4.407	3.852.783	7.923.563	0	0	13.055	0
OPERACAO	2.986	2.997	9.750.933	16.399.296	0	0	0	0
INVESTIMENTOS	0	0	0	0	0	0	0	0
TOTAL	**7.331**	**7.404**	**13.603.716**	**24.322.859**	**0**	**0**	**13.055**	**0**

BALANÇO PATRIMONIAL (Cr$ 1.000)

ATIVO	1982	1983
FINANCEIRO	1.128.584	1.874.042
DISPONIVEL	675.594	982.529
REALIZAVEL	452.990	891.513
PERMANENTE	2.451.372	3.397.472
BENS	2.039.918	2.600.881
CREDITOS	221.755	221.755
VALORES	136.120	440.045
DIVERSOS	53.579	134.791
PENDENTE	0	0
PASSIVO A DESCOB	0	0
COMPENSADO	325	1.955
TOTAL	3.580.281	5.273.469

PASSIVO		
FINANCEIRO (EX.C/P)	547.341	796.391
PERMANENTE (EX.L/P)	1.484.047	1.917.526
PENDENTE(DIFERIDOS)	0	0
ATIVO REAL LIQ.	1.548.568	2.557.597
COMPENSADO	325	1.955
TOTAL	3.580.281	5.273.469

BALANÇO FINANCEIRO (Cr$ 1.000)

RECEITAS	1982	1983
CORRENTES	15.739.165	32.046.244
TRIBUTARIA	0	0
PATRIMONIAL	12.221	185.621
INDUSTRIAL	54.608	111.524
TRANSFERENCIAS	15.328.022	30.663.663
DIVERSAS	344.314	1.085.436
DE CAPITAL	705.958	1.410.395
OPER. CREDITO	397.272	259.419
ALIEN. DE BENS	524	287.756
AMORT. EMPREST	0	0
TRANSFERENCIAS	308.162	489.145
OUTRAS REC.CAP	0	374.075
REC. ORCAMENTAR.	16.445.123	33.456.639
ORCAM.+EXTRA-ORC	20.402.817	42.017.508
REC. TOTAL	20.402.817	42.111.860

DESPESAS		
CORRENTES	15.491.855	31.414.905
PESSOAL	13.616.771	27.126.172
OUTRAS	1.875.084	4.288.733
DE CAPITAL	650.385	981.475
INVESTIMENTOS	422.226	541.255
INVER. FINANC.	58.964	166.529
TRANSFERENCIA	169.195	273.691
DESP. ORCAMENT.	16.142.240	32.396.380
ORCAM.+EXTRA-ORC	20.112.544	40.957.249
DESP TOTAL	20.402.817	42.111.860

ÍNDICES

	1982	1983
TRANSFERENCIAS/ REC. TOTAL =	0,77	0,74
REC. PROP. COR./ DESP CORRENTES =	0,00	0,01
DESP. CORRENTE/ DESP TOTAL =	0,76	0,75
REC. CORRENTE / DESP. CORRENTE =	1,02	1,02
REC. PROP. EFET./ DESP. TOTAL =	0,02	0,05
TRANSF. CORR. / REC. TRIBUTARIA=		

IDENTIFICAÇÃO

UNIVERSIDADE FEDERAL DO PARA

DATA/ATO CRIACAO 02/07/1957 LEI N 3191

CGC - 00394445009826 TELEX - 01013 DDD - 091 FONE 228-2088
ENDERECO - RUA AUGUSTO CORREA, 1192
CAMPUS UNIVERSITARIO GUAMA
BELEM PA CEP -

DIRETORIA

DANIEL QUEIMA COELHO DE SOUZA	REITOR
JOAO PAULO DO VALLE MENDES	VICE REITOR
MARIA HELENA DA SILVA BENTES	PRO REITOR PESQ POS GRAD
ANTONIO VISEU DA COSTA LIMA	PRO REITOR EXT NAT ESTUD
CLODOALDO FERNANDO RIBEIRO BECKMANN	PRO REITOR PLANEJ DESENV
ANTONIO PRINCE BOUEZ	PRO REITOR DE ADM GERAL
FRANCISCO ALBERTO CAVALCANTI ROCHA	PRO REITOR DE ENSINO

OBJETIVO

FORMAR QUADROS TECNICOS, PROFISSIONAIS E CULTURAIS INDISPENSAVEIS AO PLENO DESENVOLVIMENTO SOCIO-ECONOMICO DO PARA.
PARTICIPAR DO PROGRESSO CIENTIFICO E TECNOLOGICO ATRAVES DAS PESQUISAS E ATIVIDADES QUE PROMOVAM A DESCOBERTA, A INVENCAO E A INOVACAO UTEIS AO MESMO PROCESSO DE DESENVOLVIMENTO.
SERVIR A COMUNIDADE PELA UTILIZACAO DOS MEIOS DE QUE DISPOE PARA A OBTENCAO DOS DOIS FINS ANTERIORES.

PRINCIPAIS PRODUTOS E SERVIÇOS

	UNIDADE	1982	1983
CURSOS DE GRADUACAO		39	40
INGRESSOS		2.352	2.480
ALUNOS		11.772	11.927
GRADUACOES		1.907	2.110

PESSOAL

	NUMERO EMPREGADOS PROPRIO		SALARIOS E ENCARGOS (CR$ 1.000) PROPRIO	
	1982	1983	1982	1983
ADMINISTRACAO	1.511	1.551	1.342.791	2.944.221
OPERACAO	1.681	1.685	4.956.866	9.865.111
INVESTIMENTOS	0	0	0	0
TOTAL	3.192	3.236	6.299.657	12.809.332

BALANÇO PATRIMONIAL (Cr$ 1.000)

ATIVO	1982	1983
FINANCEIRO	328.191	400.841
DISPONIVEL	185.239	169.479
REALIZAVEL	142.952	231.362
PERMANENTE	1.254.001	1.589.400
BENS	1.125.117	1.478.819
CREDITOS	449	21
VALORES	79.887	51.895
DIVERSOS	48.548	58.665
PENDENTE	0	0
PASSIVO A DESCOB	0	0
COMPENSADO	91.510	187.213
TOTAL	1.673.702	2.177.454

PASSIVO		
FINANCEIRO (EX.C/P)	125.623	114.965
PERMANENTE (EX.L/P)	0	0
PENDENTE(DIFERIDOS)	0	0
ATIVO REAL LIQ.	1.456.569	1.875.276
COMPENSADO	91.510	187.213
TOTAL	1.673.702	2.177.454

BALANÇO FINANCEIRO (Cr$ 1.000)

RECEITAS	1982	1983
CORRENTES	7.333.688	14.973.626
TRIBUTARIA	0	0
PATRIMONIAL	563	97.833
INDUSTRIAL	0	0
TRANSFERENCIAS	7.238.861	14.686.108
DIVERSAS	94.264	189.685
DE CAPITAL	229.999	213.600
OPER. CREDITO	0	0
ALIEN. DE BENS	32.065	54.825
AMORT. EMPREST	0	0
TRANSFERENCIAS	197.934	158.775
OUTRAS REC.CAP	0	0
REC. ORCAMENTAR.	7.563.687	15.187.226
ORCAM.+EXTRA-ORC	9.204.703	18.602.353
REC. TOTAL	9.342.572	18.787.592

DESPESAS		
CORRENTES	7.252.012	14.785.389
PESSOAL	6.299.657	12.809.332
OUTRAS	952.355	1.976.057
DE CAPITAL	243.496	321.369
INVESTIMENTOS	243.496	319.112
INVER. FINANC.	0	2.257
TRANSFERENCIA	0	0
DESP. ORCAMENT.	7.495.508	15.106.758
ORCAM.+EXTRA-ORC	9.157.333	18.618.113
DESP TOTAL	9.342.572	18.787.592

ÍNDICES

	1982	1983
TRANSFERENCIAS/ REC. TOTAL =	0,80	0,79
REC. PROP. COR./ DESP CORRENTES =	0,00	0,01
DESP. CORRENTE/ DESP TOTAL =	0,78	0,79
REC. CORRENTE / DESP. CORRENTE =	1,01	1,01
REC.PROP.EFET./ DESP. TOTAL =	0,01	0,02
TRANSF. CORR. / REC. TRIBUTARIA=		

IDENTIFICAÇÃO

UNIVERSIDADE FEDERAL DA PARAIBA

DATA/ATO CRIACAO 13/12/1960 LEI 3835

CGC - 00394445009907 TELEX - 02187 DDD - 083 FONE 224-7200
ENDERECO - CAMPUS UNIVERSITARIO, S/N
CIDADE UNIVERSITARIA
JOAO PESSOA PB CEP - 58000

DIRETORIA

BERILO RAMOS BORBA	REITOR
SERAFIM RODRIGUEZ MARTINEZ	VICE REITOR
EDIVALDO TEIXEIRA DE CARVALHO	PRO REITOR
MARIA AUXIADORA BEZERRA BORBA	PRO REITOR
ANTONIO DE SOUZA SOBRINHO	PRO REITOR
LUIS FRANCISCO GONCALVES DE ANDRADE	PRO REITOR
HARLEY DE PAIVA MARTINS	PRO REITOR
SEBASTIAO GUIMARAES VIEIRA	PRO REITOR

OBJETIVO

DESENVOLVIMENTO SOCIO-ECONOMICO DA REGIAO E DO PAIS VISANDO ESPECIFICAMENTE EM SUA AREA DE COMPETENCIA:
A) AO PROGRESSO DAS CIENCIAS, LETRAS E ARTES;
B) A FORMACAO E TREINAMENTO DE PROFISSIONAIS DE NIVEL SUPERIOR
C) A PRESTACAO DE SERVICOS A COMUNIDADE SOB A FORMA DE CURSOS, DE CONSULTORIA, DE ASSISTENCIA TECNICA E DE ATIVIDADES ESPECIAIS DE EXTENSAO

PRINCIPAIS PRODUTOS E SERVIÇOS

	UNIDADE	1982	1983
CURSOS DE GRADUACAO		75	71
INGRESSOS		3.584	4.084
ALUNOS		18.530	18.335
GRADUACOES		2.594	2.565

PESSOAL

P R O P R I O

	NUMERO EMPREGADOS 1982	NUMERO EMPREGADOS 1983	SALARIOS E ENCARGOS (CR$ 1.000) 1982	SALARIOS E ENCARGOS (CR$ 1.000) 1983
ADMINISTRACAO	6.201	6.231	3.913.325	7.134.010
OPERACAO	3.323	3.100	9.570.094	20.304.489
INVESTIMENTOS	0	0	0	0
T O T A L	**9.524**	**9.331**	**13.483.419**	**27.438.499**

BALANÇO PATRIMONIAL (Cr$ 1.000)

A T I V O	1982	1983
FINANCEIRO	669.895	765.612
DISPONIVEL	496.923	334.927
REALIZAVEL	172.972	430.685
PERMANENTE	2.107.208	3.378.652
BENS	1.920.488	3.029.557
CREDITOS	0	0
VALORES	160.662	329.900
DIVERSOS	26.058	19.195
PENDENTE	0	0
PASSIVO A DESCOB	0	0
COMPENSADO	1.135	4.487
T O T A L	2.778.238	4.148.751
P A S S I V O		
FINANCEIRO (EX.C/P)	156.441	299.901
PERMANENTE (EX.L/P)	0	0
PENDENTE(DIFERIDOS)	0	0
ATIVO REAL LIQ.	2.620.662	3.844.363
COMPENSADO	1.135	4.487
T O T A L	2.778.238	4.148.751

BALANÇO FINANCEIRO (Cr$ 1.000)

R E C E I T A S	1982	1983
CORRENTES	15.485.597	30.793.234
TRIBUTARIA	0	0
PATRIMONIAL	1.647	47.974
INDUSTRIAL	1.743	62
TRANSFERENCIAS	15.224.855	30.140.125
DIVERSAS	257.352	605.073
DE CAPITAL	408.208	810.039
OPER. CREDITO	0	0
ALIEN. DE BENS	1.475	9.425
AMORT. EMPREST	0	0
TRANSFERENCIAS	406.733	800.614
OUTRAS REC.CAP	0	0
REC. ORCAMENTAR.	15.893.805	31.603.273
ORCAM.+EXTRA-ORC	15.893.805	36.233.642
REC. T O T A L	15.893.805	36.730.565
D E S P E S A S		
CORRENTES	16.032.263	30.630.391
PESSOAL	14.133.659	27.126.237
OUTRAS	1.898.604	3.504.154
DE CAPITAL	649.043	1.021.240
INVESTIMENTOS	648.789	1.017.277
INVER. FINANC.	254	3.963
TRANSFERENCIA	0	0
DESP. ORCAMENT.	16.681.306	31.651.631
ORCAM.+EXTRA-ORC	15.682.425	36.395.638
DESP T O T A L	15.893.805	36.730.565

ÍNDICES

	1982	1983
TRANSFERENCIAS/ REC. TOTAL =	0,98	0,84
REC. PROP. COR./ DESP CORRENTES =	0,00	0,00
DESP. CORRENTE/ DESP TOTAL =	1,01	0,83
REC. CORRENTE / DESP. CORRENTE =	0,97	1,01
REC.PROP.EFET./ DESP. TOTAL =	0,02	0,02
TRANSF. CORR. / REC. TRIBUTARIA=		

IDENTIFICAÇÃO

UNIVERSIDADE FEDERAL DO PARANA

DATA/ATO CRIACAO 04/12/1950 LEI N 1254
DATA/ATO CONSTITUICAO 04/12/1950
CGC - 75095679000149 TELEX - 05100 DDD - 041 FONE 264-2522
ENDERECO - RUA XV DE NOVEMBRO, 1299
0 CENTRO
CURITIBA PR CEP - 80000

DIRETORIA

ALCY JOAQUIM RAMALHO	REITOR
ROBERTO LINHARES DA COSTA	VICE REITOR
DJALMA LOPES DE MEDEIROS	PRO REITOR DE ADMINISTR
ARTUR FRANCISCO PETROSKI	PRO REITOR DE PLANEJ
TEODOCIO JORGE ATHERINO	PRO REITOR DE ENS E PESQ
GUILHERME LACERDA BRAGA SOBRINHO	PRO REITOR DE ASSUNT COM
JOSE MUNHOZ DE MELLO	PRO REITOR POS GRADUACAO
FAUSTINO FAVARO	PRO REITOR ORG SUPLEMENT

OBJETIVO

1 - PROMOVER A EDUCACAO, O ENSINO E O DESENVOLVIMENTO TECNOLOGICO E A CULTURA FILOSOFICA, CIENTIFICA, LITERARIA E ARTISTICA;
2 - FORMAR PROFISSIONAIS, TECNICOS E CIENTISTAS;
3 - CONTRIBUIR PARA A SOLUCAO DOS PROBLEMAS DE INTERESSE DA COMUNIDADE SOB A FORMA DE CURSOS E SERVICOS;
4 - DESENVOLVER A PESQUISA NAS VARIAS AREAS DO CONHECIMENTO.

PRINCIPAIS PRODUTOS E SERVIÇOS

	UNIDADE	1982	1983
CURSOS DE GRADUACAO		42	43
INGRESSOS		2.921	2.602
ALUNOS		14.897	15.270
GRADUACOES		1.820	1.895

PESSOAL

	PROPRIO			
	NUMERO EMPREGADOS		SALARIOS E ENCARGOS (CR$ 1.000)	
	1982	1983	1982	1983
ADMINISTRACAO	4.704	4.479	7.893.155	15.531.340
OPERACAO	0	0	0	0
INVESTIMENTOS	0	0	0	0
TOTAL	**4.704**	**4.479**	**7.893.155**	**15.531.340**

BALANÇO PATRIMONIAL (Cr$ 1.000)

ATIVO	1982	1983
FINANCEIRO	948.915	1.607.573
DISPONIVEL	491.548	1.196.517
REALIZAVEL	457.367	411.056
PERMANENTE	1.249.741	1.854.002
BENS	809.526	1.151.726
CREDITOS	0	680.591
VALORES	254.807	0
DIVERSOS	185.408	21.685
PENDENTE	0	0
PASSIVO A DESCOB	0	0
COMPENSADO	4.184	6.196
TOTAL	2.202.840	3.467.771
PASSIVO		
FINANCEIRO (EX.C/P)	432.710	448.312
PERMANENTE (EX.L/P)	0	0
PENDENTE(DIFERIDOS)	0	0
ATIVO REAL LIQ.	1.765.946	3.013.263
COMPENSADO	4.184	6.196
TOTAL	2.202.840	3.467.771

BALANÇO FINANCEIRO (Cr$ 1.000)

RECEITAS	1982	1983
CORRENTES	10.413.109	20.767.879
TRIBUTARIA	0	0
PATRIMONIAL	19.991	418
INDUSTRIAL	0	4.399
TRANSFERENCIAS	9.351.231	18.430.070
DIVERSAS	1.041.887	2.332.992
DE CAPITAL	160.687	293.435
OPER. CREDITO	0	0
ALIEN. DE BENS	0	5.329
AMORT. EMPREST	0	0
TRANSFERENCIAS	160.687	288.106
OUTRAS REC.CAP	0	0
REC. ORCAMENTAR.	10.573.796	21.061.314
ORCAM.+EXTRA-ORC	20.989.738	40.986.770
REC. TOTAL	21.550.748	41.478.318
DESPESAS		
CORRENTES	10.293.578	20.128.779
PESSOAL	7.893.155	15.531.340
OUTRAS	2.400.423	4.597.439
DE CAPITAL	279.550	305.470
INVESTIMENTOS	271.708	297.045
INVER. FINANC.	5.842	8.425
TRANSFERENCIA	2.000	0
DESP. ORCAMENT.	10.573.128	20.434.249
ORCAM.+EXTRA-ORC	10.573.128	40.281.800
DESP TOTAL	21.550.748	41.478.318

ÍNDICES

	1982	1983
TRANSFERENCIAS/ REC. TOTAL =	0,44	0,45
REC. PROP. COR./ DESP CORRENTES =	0,00	0,00
DESP. CORRENTE/ DESP TOTAL =	0,48	0,49
REC. CORRENTE / DESP. CORRENTE =	1,01	1,03
REC.PROP.EFET./ DESP. TOTAL =	0,05	0,06
TRANSF. CORR. / REC. TRIBUTARIA=		

IDENTIFICAÇÃO

UNIVERSIDADE FEDERAL DE PERNAMBUCO

DATA/ATO CRIACAO 20/06/1946 DEC LEI N 9.388

CGC - 00394445010166 TELEX - DDD - 081 FONE 271-3128
ENDERECO - AV MORAES REGO, 1235
TERREO ENGENHO DO MEIO
RECIFE PE CEP - 50000

DIRETORIA

GEORGE BROWNE REGO	REITOR
MARIA A. A. MAC DOWELL	VICE REITOR
EDINALDO GOMES BASTOS	PRO REITOR DE PLANEJ
ALFREDO DE OLIVEIRA DA COSTA SOARES	PRO REITOR DE AS ACADEM
DAYSE DE VASCONCELOS MAYER	PRO REITOR DE AS COMUN
IVAN PALMEIRA FITTIPALDI	PRO REITOR DE PESQ P GR
THEOPHILO BENEDICTO DE VASCONCELLOS	PRO REITOR DE AP ADM
LUIZ BEZERRA DE CARVALHO JUNIOR	PRO REITOR DE AS CULT

OBJETIVO

- MINISTRAR O ENSINO EM GRAU SUPERIOR, REALIZAR PESQUISAS E ESTIMULAR ATIVIDADES CRIADORAS NO CAMPO DAS CIENCIAS DAS LETRAS, DAS ARTES E DAS TECNICAS FORMANDO PROFISSIONAIS E ESPECIALISTAS E AMPLIANDO OS CAMPOS DO CONHECIMENTO HUMANO.

PRINCIPAIS PRODUTOS E SERVIÇOS

	UNIDADE	1982	1983
CURSOS DE GRADUACAO		46	46
INGRESSOS		3.420	3.420
ALUNOS		15.805	16.434
GRADUACOES		2.266	2.158

PESSOAL

	PROPRIO				CONTRATADO POR TERCEIROS E/OU SOB CONVENIOS			
	NUMERO EMPREGADOS		SALARIOS E ENCARGOS (CR$ 1.000)		NUMERO EMPREGADOS		SALARIOS E ENCARGOS (CR$ 1.000)	
	1982	1983	1982	1983	1982	1983	1982	1983
ADMINISTRACAO	5.607	6.939	8.100.000	19.100.000	162	419	64.523	56.463
OPERACAO	0	0	0	0	0	0	0	0
INVESTIMENTOS	0	0	0	0	0	0	0	0
TOTAL	**5.607**	**6.939**	**8.100.000**	**19.100.000**	**162**	**419**	**64.523**	**56.463**

BALANÇO PATRIMONIAL (Cr$ 1.000)

ATIVO	1982	1983
FINANCEIRO	1.102.067	1.427.341
DISPONIVEL	292.331	176.791
REALIZAVEL	809.736	1.250.550
PERMANENTE	1.317.908	25.005.227
BENS	1.129.877	24.377.612
CREDITOS	0	0
VALORES	24.024	44.185
DIVERSOS	164.007	583.430
PENDENTE	0	0
PASSIVO A DESCOB	0	0
COMPENSADO	25.853	27.258
TOTAL	2.445.828	26.459.826

PASSIVO		
FINANCEIRO (EX.C/P)	999.975	1.297.845
PERMANENTE (EX.L/P)	741	0
PENDENTE(DIFERIDOS)	0	0
ATIVO REAL LIQ.	1.419.259	25.134.723
COMPENSADO	25.853	27.258
TOTAL	2.445.828	26.459.826

BALANÇO FINANCEIRO (Cr$ 1.000)

RECEITAS	1982	1983
CORRENTES	10.938.995	23.173.143
TRIBUTARIA	0	0
PATRIMONIAL	498	983
INDUSTRIAL	1.578	1.553
TRANSFERENCIAS	9.919.050	23.170.607
DIVERSAS	1.017.869	0
DE CAPITAL	98.999	188.034
OPER. CREDITO	0	0
ALIEN. DE BENS	0	0
AMORT. EMPREST	0	0
TRANSFERENCIAS	98.999	188.034
OUTRAS REC.CAP	0	0
REC. ORCAMENTAR.	11.037.994	23.361.177
ORCAM.+EXTRA-ORC	21.372.974	42.150.422
REC. TOTAL	21.434.126	42.442.753

DESPESAS		
CORRENTES	11.140.116	23.050.406
PESSOAL	9.843.756	19.789.122
OUTRAS	1.296.360	3.261.284
DE CAPITAL	284.118	311.792
INVESTIMENTOS	282.669	311.792
INVER. FINANC.	1.049	0
TRANSFERENCIA	400	0
DESP. ORCAMENT.	11.424.234	23.362.198
ORCAM.+EXTRA-ORC	21.141.795	42.265.962
DESP TOTAL	21.434.126	42.442.753

ÍNDICES

	1982	1983
TRANSFERENCIAS/ REC. TOTAL =	0,47	0,55
REC. PROP. COR./ DESP CORRENTES =	0,00	0,00
DESP. CORRENTE/ DESP TOTAL =	0,52	0,54
REC. CORRENTE / DESP. CORRENTE =	0,98	1,01
REC.PROP.EFET./ DESP. TOTAL =	0,05	0,00
TRANSF. CORR. / REC. TRIBUTARIA=		

IDENTIFICAÇÃO

UNIVERSIDADE FEDERAL DO RIO GRANDE DO NORTE

DATA/ATO CRIACAO 18/12/1960 LEI N 3849

CGC - 00394445010247 TELEX - 02296 DDD - 084 FONE 231-1266
ENDERECO - CAMPUS UNIVERSITARIO, SN
BR 101 LAGOA NOVA
NATAL RN CEP - 59000

DIRETORIA

GENIBALDO BARROS	REITOR
JOMAR DE ANDRADE ALECRIM	PRO-REITOR A. ADMINIST
DALTON MELO DE ANDRADE	PRO-REITOR DE P.C.GERAL
JAIME MARIZ DE FARIA JUNIOR	PRO-REITOR A.ESTUDANTIS
GERALDO DOS SANTOS QUEIROZ	PRO-REITOR A.EX.UNIVERSIT
MARIA ISAURA DE MEDEIROS PINHEIRO	PRO-REITOR A.ACADEMICOS
LIACIR DOS SANTOS LUCENA	PRO REITOR A. P. POS-GRAD
DALADIER PESSOA CUNHA LIMA	VICE REITOR

OBJETIVO

A UFRN TEM COMO PRINCIPAIS OBJETIVOS:
A) MINISTRAR A EDUCACAO EM NIVEL SUPERIOR, INSPIRADA NOS PRINCIPIOS DO RESPEITO A DIGNIDADE HUMANA,
B) PROMOVER A PESQUISA PURA E APLICADA;
C) APERFEICOAR A FORMACAO PROFISSIONAL DE NIVEL SUPERIOR;
D) PROMOVER A INTEGRACAO PROGRESSIVA DO CORPO DISCENTE;
E) INTERESSAR-SE PELOS ESTUDOS REGIONAIS.

PRINCIPAIS PRODUTOS E SERVIÇOS

	UNIDADE	1982	1983
CURSOS DE GRADUACAO		68	68
INGRESSOS		1.801	1.888
ALUNOS		12.572	14.420
GRADUACOES		1.598	1.532
POS-GRAD		325	693
PESQUISAS		184	59
ESTAGIOS NO INTERIOR DO ESTADO		438	432
ALUNOS DO SEGUNDO GRAU		492	443
ALUNOS DO NUCLEO DE EDUCACAO INFANTIL		000	190

PESSOAL

	PROPRIO				CONTRATADO POR TERCEIROS E/OU SOB CONVENIOS			
	NUMERO EMPREGADOS		SALARIOS E ENCARGOS (CR$ 1.000)		NUMERO EMPREGADOS		SALARIOS E ENCARGOS (CR$ 1.000)	
	1982	1983	1982	1983	1982	1983	1982	1983
ADMINISTRACAO	3.347	3.763	2.638.507	5.604.967	29	139	2.593	855
OPERACAO	2.220	2.220	4.984.533	10.603.027	0	559	0	3.421
INVESTIMENTOS	149	149	774.955	1.642.220	0	0	0	0
TOTAL	**5.716**	**6.132**	**8.397.995**	**17.850.214**	**29**	**698**	**2.593**	**4.276**

BALANÇO PATRIMONIAL (Cr$ 1.000)

ATIVO	1982	1983
FINANCEIRO	262.165	566.326
DISPONIVEL	237.413	93.680
REALIZAVEL	24.752	472.646
PERMANENTE	8.009.932	8.588.408
BENS	7.940.046	8.391.121
CREDITOS	0	0
VALORES	69.886	197.287
DIVERSOS	0	0
PENDENTE	144.758	84.785
PASSIVO A DESCOB	0	0
COMPENSADO	16.662	18.912
TOTAL	8.433.517	9.258.431

PASSIVO		
FINANCEIRO (EX.C/P)	275.949	498.616
PERMANENTE (EX.L/P)	0	0
PENDENTE(DIFERIDOS)	0	0
ATIVO REAL LIQ.	8.140.906	8.740.903
COMPENSADO	16.662	18.912
TOTAL	8.433.517	9.258.431

BALANÇO FINANCEIRO (Cr$ 1.000)

RECEITAS	1982	1983
CORRENTES	10.081.941	20.893.260
TRIBUTARIA	0	0
PATRIMONIAL	0	0
INDUSTRIAL	0	0
TRANSFERENCIAS	9.739.290	20.599.337
DIVERSAS	342.651	293.923
DE CAPITAL	385.755	264.938
OPER. CREDITO	193.035	0
ALIEN. DE BENS	2.775	40.761
AMORT. EMPREST	0	0
TRANSFERENCIAS	189.945	224.177
OUTRAS REC.CAP	0	0
REC. ORCAMENTAR.	10.467.696	21.158.198
ORCAM.+EXTRA-ORC	19.898.282	39.087.573
REC. TOTAL	20.201.153	39.324.986

DESPESAS		
CORRENTES	10.258.665	20.737.477
PESSOAL	8.751.122	17.854.490
OUTRAS	1.507.543	2.882.987
DE CAPITAL	358.924	375.232
INVESTIMENTOS	355.633	374.112
INVER. FINANC.	117	1.120
TRANSFERENCIA	3.174	0
DESP. ORCAMENT.	10.617.589	21.112.709
ORCAM.+EXTRA-ORC	19.963.740	39.231.306
DESP TOTAL	20.201.153	39.324.986

ÍNDICES

	1982	1983
TRANSFERENCIAS/ REC. TOTAL =	0,49	0,53
REC. PROP. COR./ DESP CORRENTES =		
DESP. CORRENTE/ DESP TOTAL =	0,51	0,53
REC. CORRENTE / DESP. CORRENTE =	0,98	1,01
REC.PROP.EFET./ DESP. TOTAL =	0,02	0,01
TRANSP. CORR. / REC. TRIBUTARIA=		

IDENTIFICAÇÃO

UNIVERSIDADE FEDERAL DO RIO GRANDE DO SUL

DATA/ATO CRIACAO 28/11/1934 DEC N 5758

CGC - 92969856000198 TELEX - 10479 DDD - 0512 FONE 21-8886
ENDERECO - AV PAULO GAMA, 110
BOM FIM
PORTO ALEGRE RS CEP - 90000

DIRETORIA

EARLE DINIZ MACARTHY MOREIRA	REITOR
SERGIO DE MEDA LAMB	VICE-REITOR
LUDWIG BUCKUP	PRO-REIT EXTENSAO
EDMUNDO KANAN MARQUES	PRO-REIT PESQ E POS-GRAD
ELOY JULIUS GARCIA	PRO-REITOR DE GRADUACAO
JOAQUIM DE OLIVEIRA BORGES	PRO-REITOR DE ADMINIS
JOAO CARLOS DE ATHAYDE DIAS	PRO-REIT ASSIST C UNIV
GERHARD JACOB	PRO-REITOR DE PLANEJ

OBJETIVO

ENSINO, PESQUISA E EXTENSAO

PRINCIPAIS PRODUTOS E SERVIÇOS

	UNIDADE	1982	1983
CURSOS DE GRADUACAO		40	40
INGRESSOS		3.848	4.103
ALUNOS		16.268	16.168
GRADUACOES		1.743	1.721

PESSOAL

	PROPRIO				CONTRATADO POR TERCEIROS E/OU SOB CONVENIOS			
	NUMERO EMPREGADOS		SALARIOS E ENCARGOS (CR$ 1.000)		NUMERO EMPREGADOS		SALARIOS E ENCARGOS (CR$ 1.000)	
	1982	1983	1982	1983	1982	1983	1982	1983
ADMINISTRACAO	2.557	2.783	2.272.343	7.407.048	251	256	132.680	1.173.207
OPERACAO	2.616	2.664	7.666.465	13.484.433	0	0	0	0
INVESTIMENTOS	0	0	0	0	0	0	0	0
TOTAL	**5.173**	**5.447**	**9.938.808**	**20.891.481**	**251**	**256**	**132.680**	**1.173.207**

BALANÇO PATRIMONIAL (Cr$ 1.000)

ATIVO	1982	1983
FINANCEIRO	1.414.811	2.286.560
DISPONIVEL	183.122	179.043
REALIZAVEL	1.231.689	2.107.517
PERMANENTE	1.784.657	3.357.690
BENS	1.753.149	2.760.752
CREDITOS	2.288	2.285
VALORES	29.220	61.743
DIVERSOS	0	532.910
PENDENTE	217.853	0
PASSIVO A DESCOB	0	0
COMPENSADO	954.556	2.864.970
TOTAL	4.371.877	8.509.220

PASSIVO		
FINANCEIRO (EX.C/P)	1.349.514	2.213.678
PERMANENTE (EX.L/P)	0	0
PENDENTE(DIFERIDOS)	0	0
ATIVO REAL LIQ.	2.067.807	3.430.572
COMPENSADO	954.556	2.864.970
TOTAL	4.371.877	8.509.220

BALANÇO FINANCEIRO (Cr$ 1.000)

RECEITAS	1982	1983
CORRENTES	13.022.540	25.446.837
TRIBUTARIA	0	0
PATRIMONIAL	111.364	151.143
INDUSTRIAL	5.297	1.459.396
TRANSFERENCIAS	12.236.633	23.836.244
DIVERSAS	669.246	54
DE CAPITAL	390.540	1.221.931
OPER. CREDITO	0	503.223
ALIEN. DE BENS	2.482	0
AMORT. EMPREST	0	0
TRANSFERENCIAS	388.058	718.708
OUTRAS REC.CAP	0	0
REC. ORCAMENTAR.	13.413.080	26.668.768
ORCAM.+EXTRA-ORC	29.062.798	57.769.107
REC. TOTAL	29.218.522	57.952.230

DESPESAS		
CORRENTES	13.054.459	25.343.458
PESSOAL	11.234.508	22.064.688
OUTRAS	1.819.951	3.278.770
DE CAPITAL	514.155	1.328.413
INVESTIMENTOS	509.665	549.886
INVER. FINANC.	4.490	3.404
TRANSFERENCIA	0	775.123
DESP. ORCAMENT.	13.568.614	26.671.871
ORCAM.+EXTRA-ORC	29.035.400	57.773.186
DESP TOTAL	29.218.522	57.952.230

ÍNDICES

	1982	1983
TRANSFERENCIAS/ REC. TOTAL =	0,43	0,42
REC. PROP. COR./ DESP CORRENTES =	0,01	0,06
DESP. CORRENTE/ DESP TOTAL =	0,45	0,44
REC. CORRENTE / DESP. CORRENTE =	1,00	1,00
REC.PROP.EFET./ DESP. TOTAL =	0,03	0,03
TRANSF. CORR. / REC. TRIBUTARIA=		

IDENTIFICAÇÃO

UNIVERSIDADE FEDERAL DO RIO DE JANEIRO

DATA/ATO CRIACAO 07/09/1920 DECRETO N 14.343

CGC - 33663683000116 TELEX - 21229 DDD - 021 FONE 260-7491
ENDERECO - AVENIDA BRIGADEIRO TRAMPOWSKI, S/N
ILHA DO GOVERNADOR
RIO DE JANEIRO RJ CEP - 21941

DIRETORIA

ADOLPHO POLILLO	REITOR
JORGE DE ABREU COUTINHO	VICE REITOR

OBJETIVO

ENSINO SUPERIOR, PESQUISA E EXTENSAO

PRINCIPAIS PRODUTOS E SERVIÇOS

	UNIDADE	1982	1983
CURSOS DE GRADUACAO		122	122
INGRESSOS		5.326	4.559
ALUNOS		26.015	26.452
GRADUACOES		3.300	3.300

PESSOAL

P R O P R I O

	NUMERO EMPREGADOS 1982	NUMERO EMPREGADOS 1983	SALARIOS E ENCARGOS (CR$ 1.000) 1982	SALARIOS E ENCARGOS (CR$ 1.000) 1983
ADMINISTRACAO	5.828	5.993	6.373.870	12.541.924
OPERACAO	3.538	3.538	10.399.471	20.463.137
INVESTIMENTOS	0	0	0	0
T O T A L	**9.366**	**9.531**	**16.773.341**	**33.005.061**

BALANÇO PATRIMONIAL (Cr$ 1.000)

A T I V O	1982	1983
FINANCEIRO	1.760.901	3.357.159
DISPONIVEL	748.056	199.962
REALIZAVEL	1.012.845	3.157.197
PERMANENTE	2.016.520	3.202.781
BENS	1.886.872	2.909.021
CREDITOS	0	0
VALORES	129.648	293.760
DIVERSOS	0	0
PENDENTE	195.309	1.152.575
PASSIVO A DESCOB	0	0
COMPENSADO	1.140.967	4.003.525
T O T A L	5.113.697	11.716.040
P A S S I V O		
FINANCEIRO (EX.C/P)	597.787	1.617.064
PERMANENTE (EX.L/P)	74.266	70.665
PENDENTE(DIFERIDOS)	0	0
ATIVO REAL LIQ.	3.300.677	6.024.786
COMPENSADO	1.140.967	4.003.525
T O T A L	5.113.697	11.716.040

BALANÇO FINANCEIRO (Cr$ 1.000)

R E C E I T A S	1982	1983
CORRENTES	20.442.040	40.983.832
TRIBUTARIA	0	0
PATRIMONIAL	860.321	3.117.540
INDUSTRIAL	0	0
TRANSFERENCIAS	19.251.397	37.164.644
DIVERSAS	330.322	701.648
DE CAPITAL	121.295	556.684
OPER. CREDITO	0	0
ALIEN. DE BENS	2.592	0
AMORT. EMPREST	0	0
TRANSFERENCIAS	118.703	556.384
OUTRAS REC.CAP	0	300
REC. ORCAMENTAR.	20.563.335	41.540.516
ORCAM.+EXTRA-ORC	27.063.400	60.861.573
REC. T O T A L	27.189.428	61.609.629
D E S P E S A S		
CORRENTES	19.779.133	39.015.162
PESSOAL	16.773.341	33.005.061
OUTRAS	3.005.792	6.010.101
DE CAPITAL	460.606	1.996.219
INVESTIMENTOS	458.206	1.996.219
INVER. FINANC.	0	0
TRANSFERENCIA	2.400	0
DESP. ORCAMENT.	20.239.739	41.011.381
ORCAM.+EXTRA-ORC	26.441.371	61.409.667
DESP T O T A L	27.189.428	61.609.629

ÍNDICES

	1982	1983
TRANSFERENCIAS/ REC. TOTAL =	0,71	0,61
REC. PROP. COR./ DESP CORRENTES =	0,04	0,08
DESP. CORRENTE/ DESP TOTAL =	0,73	0,63
REC. CORRENTE / DESP. CORRENTE =	1,03	1,05
REC. PROP. EFET./ DESP. TOTAL =	0,04	0,06
TRANSF. CORR. / REC. TRIBUTARIA=		

IDENTIFICAÇÃO

UNIVERSIDADE FEDERAL RURAL DE PERNAMBUCO

DATA/ATO CRIACAO 24/07/1947 DEC EST 1741

CGC - 09754862000184 TELEX - 0.195 DDD - 081 FONE 268-5477
ENDERECO - RUA DOM MANOEL DE MEDEIROS, S/N
DOIS IRMAOS
RECIFE PE CEP - 50000

DIRETORIA

WALDECY FERNANDES PINTO REITOR

OBJETIVO

-MINISTRAR O ENSINO NOS DIFERENTES CAMPOS A QUE SE PROPOE, ATRAVES DE CURSOS DE GRADUACAO, APERFEICOAMENTO E OUTROS QUE VISAM A FORMACAO E MELHORIA DE PROFISSIONAIS DE NIVEL SUPERIOR;
-REALIZAR PESQUISAS POR SI OU MEDIANTE ACORDOS;
-EXECUTAR OUTRAS ATIVIDADES EM COMPATIBILIDADE COM AS LEIS E TENDENTES AO DESENVOLVIMENTO DO ENSINO DA EDUCACAO DE NIVEL SUPERIOR

PRINCIPAIS PRODUTOS E SERVIÇOS

	UNIDADE	1982	1983
CURSOS DE GRADUACAO		9	9
INGRESSOS		965	1.265
ALUNOS		4.112	4.431
GRADUACOES		428	492
CURSOS DE POS-GRADUACAO		6	6
INGRESSOS		11	12
ALUNOS		133	131

PESSOAL

	PROPRIO				CONTRATADO POR TERCEIROS E/OU SOB CONVENIOS			
	NUMERO EMPREGADOS		SALARIOS E ENCARGOS (CR$ 1.000)		NUMERO EMPREGADOS		SALARIOS E ENCARGOS (CR$ 1.000)	
	1982	1983	1982	1983	1982	1983	1982	1983
ADMINISTRACAO	773	787	462.207	868.999	9	11	12.261	8.070
OPERACAO	402	417	971.061	2.025.062	0	0	0	0
INVESTIMENTOS	0	0	0	0	0	0	0	0
TOTAL	1.175	1.204	1.433.268	2.894.061	9	11	12.261	8.070

BALANÇO PATRIMONIAL (Cr$ 1.000)

ATIVO	1982	1983
FINANCEIRO	458.383	430.025
DISPONIVEL	215.728	334.822
REALIZAVEL	242.655	95.203
PERMANENTE	350.576	653.681
BENS	343.021	632.875
CREDITOS	0	0
VALORES	7.555	20.806
DIVERSOS	0	0
PENDENTE	66.713	30.343
PASSIVO A DESCOB	0	0
COMPENSADO	93.909	124.670
TOTAL	969.581	1.238.719

PASSIVO		
FINANCEIRO (EX.C/P)	98.630	177.175
PERMANENTE (EX.L/P)	0	0
PENDENTE(DIFERIDOS)	0	0
ATIVO REAL LIQ.	777.042	936.874
COMPENSADO	93.909	124.670
TOTAL	969.581	1.238.719

BALANÇO FINANCEIRO (Cr$ 1.000)

RECEITAS	1982	1983
CORRENTES	2.433.496	4.757.522
TRIBUTARIA	0	0
PATRIMONIAL	33.710	71.918
INDUSTRIAL	0	0
TRANSFERENCIAS	2.360.962	4.588.137
DIVERSAS	38.824	97.467
DE CAPITAL	344.187	141.218
OPER. CREDITO	270.310	0
ALIEN. DE BENS	1.480	1.452
AMORT. EMPREST	0	0
TRANSFERENCIAS	72.397	139.766
OUTRAS REC.CAP	0	0
REC. ORCAMENTAR.	2.777.683	4.898.740
ORCAM.+EXTRA-ORC	4.849.826	9.638.991
REC. TOTAL	4.872.575	9.854.719

DESPESAS		
CORRENTES	2.320.655	4.738.541
PESSOAL	1.937.527	4.002.106
OUTRAS	383.128	736.435
DE CAPITAL	198.035	269.509
INVESTIMENTOS	196.388	267.784
INVER. FINANC.	647	1.725
TRANSFERENCIA	1.000	0
DESP. ORCAMENT.	2.518.690	5.008.050
ORCAM.+EXTRA-ORC	4.656.847	9.519.897
DESP TOTAL	4.872.575	9.854.719

ÍNDICES

	1982	1983
TRANSFERENCIAS/ REC. TOTAL =	0,50	0,48
REC. PROP. COR./ DESP CORRENTES =	0,01	0,02
DESP. CORRENTE/ DESP TOTAL =	0,48	0,48
REC. CORRENTE / DESP. CORRENTE =	1,05	1,00
REC.PROP.EFET./ DESP. TOTAL =	0,02	0,02
TRANSF. CORR. / REC. TRIBUTARIA=		

IDENTIFICAÇÃO

UNIVERSIDADE FEDERAL RURAL DO RIO DE JANEIRO

DATA/ATO CRIACAO 30/12/1943 DEC LEI 6155

CGC - 00394445010832 TELEX - DDD - 021 FONE 788-1210
ENDERECO - ANT ESTRADA RIO SAO PAULO KM 47
SEROPEDICA
ITAGUAI RJ CEP - 23460

DIRETORIA

FAUSTO AITA GAI REITOR
ADRIANO LUCIO PERACCHI VICE REITOR

OBJETIVO

MINISTRAR,DESENVOLVER E APERFEICOAR O ENSINO SUPERIOR
ESTIMULAR,PROMOVER E EXECUTAR INVESTIGACOES CIENTIFICAS
CONTRIBUIR PARA A DIVULGACAO DE CONHECIMENTOS ESPECIALIZADOS
PROPORCIONAR AOS PODERES PUBLICOS A ASSESSORIA SOLICITADA

PRINCIPAIS PRODUTOS E SERVIÇOS

	UNIDADE	1982	1983
CURSOS DE GRADUACAO		12	12
INGRESSOS		1.042	1.021
ALUNOS		3.765	3.791
GRADUACOES		649	570
CURSOS DE MESTRADO		6	7
CURSOS DE DOUTORADO		2	2

PESSOAL

	PROPRIO				CONTRATADO POR TERCEIROS E/OU SOB CONVENIOS			
	NUMERO EMPREGADOS		SALARIOS E ENCARGOS (CR$ 1.000)		NUMERO EMPREGADOS		SALARIOS E ENCARGOS (CR$ 1.000)	
	1982	1983	1982	1983	1982	1983	1982	1983
ADMINISTRACAO	1.888	1.834	2.429.047	5.589.400	45	48	41.131	49.974
OPERACAO	0	0	0	0	0	0	0	0
INVESTIMENTOS	0	0	0	0	0	0	0	0
TOTAL	**1.888**	**1.834**	**2.429.047**	**5.589.400**	**45**	**48**	**41.131**	**49.974**

BALANÇO PATRIMONIAL (Cr$ 1.000)

ATIVO	1982	1983
FINANCEIRO	455.673	539.398
DISPONIVEL	348.563	439.809
REALIZAVEL	107.110	99.589
PERMANENTE	441.903	716.500
BENS	430.569	669.584
CREDITOS	0	0
VALORES	11.334	46.916
DIVERSOS	0	0
PENDENTE	62.506	36.881
PASSIVO A DESCOB	0	0
COMPENSADO	20.147	24.961
TOTAL	980.229	1.317.740

PASSIVO		
FINANCEIRO (EX.C/P)	201.851	106.920
PERMANENTE (EX.L/P)	0	0
PENDENTE(DIFERIDOS)	0	0
ATIVO REAL LIQ.	758.231	1.185.859
COMPENSADO	20.147	24.961
TOTAL	980.229	1.317.740

BALANÇO FINANCEIRO (Cr$ 1.000)

RECEITAS	1982	1983
CORRENTES	3.561.526	6.943.269
TRIBUTARIA	0	0
PATRIMONIAL	23.522	89.279
INDUSTRIAL	330	1.151
TRANSFERENCIAS	3.323.210	6.681.980
DIVERSAS	214.464	170.859
DE CAPITAL	381.943	224.977
OPER. CREDITO	179.277	0
ALIEN. DE BENS	3.377	5.029
AMORT. EMPREST	0	0
TRANSFERENCIAS	85.604	219.948
OUTRAS REC.CAP	113.685	0
REC. ORCAMENTAR.	3.943.469	7.168.246
ORCAM.+EXTRA-ORC	6.323.750	12.457.134
REC. TOTAL	6.449.717	12.805.698

DESPESAS		
CORRENTES	3.295.012	6.735.783
PESSOAL	2.776.410	5.043.935
OUTRAS	518.602	1.691.848
DE CAPITAL	241.024	253.432
INVESTIMENTOS	241.024	253.432
INVER. FINANC.	0	0
TRANSFERENCIA	0	0
DESP. ORCAMENT.	3.536.036	6.989.215
ORCAM.+EXTRA-ORC	6.101.154	12.365.889
DESP TOTAL	6.449.717	12.805.698

ÍNDICES

	1982	1983
TRANSFERENCIAS/ REC. TOTAL =	0,53	0,54
REC. PROP. COR./ DESP CORRENTES =	0,01	0,01
DESP. CORRENTE/ DESP TOTAL =	0,51	0,53
REC. CORRENTE / DESP. CORRENTE =	1,08	1,03
REC. PROP. EFET./ DESP. TOTAL =	0,06	0,02
TRANSF. CORR. / REC. TRIBUTARIA=		

IDENTIFICAÇÃO

UNIVERSIDADE FEDERAL DE SANTA CATARINA

DATA/ATO CRIACAO 18/12/1960 LEI N 3849

CGC - 83899526000182 TELEX - 00240 DDD - 0482 FONE 233-1368
ENDERECO - CAMPUS UNIVERSITARIO - TRINDADE
TRINDADE
FLORIANOPOLIS SC CEP - 88000

DIRETORIA

ERNANI BAYER	REITOR
NILSON PAULO	VICE-REITOR

OBJETIVO

PROMOVER A FORMACAO SUPERIOR DO HOMEM - FORMAR ELEMENTOS HABILITADOS PARA O EXERCICIO DAS PROFISSOES TECNICO-CIENTIFICAS, LIBERAIS, ARTISTICAS, DE MAGISTERIO E PARA AS ALTAS FUNCOES DA VIDA PUBLICA - PROMOVER A PESQUISA E O DESENVOLVIMENTO DAS CIENCIAS,LETRAS E ARTES - APERFEICOAR A CULTURA FILOSOFICA, CIENTIFICA E TECNOLOGICA - PROMOVER O ENSINO PARA A FORMACAO E APERFEICOAMENTO DE PESQUISADORES PROFISSIONAIS DE NIVEL SUPERIOR - DIFUNDIR A CULTURA EM TODOS OS NIVEIS.

PRINCIPAIS PRODUTOS E SERVIÇOS

	UNIDADE	1982	1983
CURSOS DE GRADUACAO		56	52
INGRESSOS		2.745	2.745
ALUNOS		11.408	11.947
GRADUACOES		1.475	1.450

PESSOAL

	PROPRIO				CONTRATADO POR TERCEIROS E/OU SOB CONVENIOS			
	NUMERO EMPREGADOS		SALARIOS E ENCARGOS (CR$ 1.000)		NUMERO EMPREGADOS		SALARIOS E ENCARGOS (CR$ 1.000)	
	1982	1983	1982	1983	1982	1983	1982	1983
ADMINISTRACAO	3.984	4.603	7.345.182	15.645.481	67	75	31.705	94.507
OPERACAO	0	0	0	0	0	0	0	0
INVESTIMENTOS	0	0	0	0	0	0	0	0
TOTAL	**3.984**	**4.603**	**7.345.182**	**15.645.481**	**67**	**75**	**31.705**	**94.507**

BALANÇO PATRIMONIAL (Cr$ 1.000)

ATIVO	1982	1983
FINANCEIRO	439.926	576.319
DISPONIVEL	374.398	235.744
REALIZAVEL	65.528	340.575
PERMANENTE	1.423.457	1.833.691
BENS	1.367.973	1.762.139
CREDITOS	43	43
VALORES	55.441	71.509
DIVERSOS	0	0
PENDENTE	18.005	32.315
PASSIVO A DESCOB	0	0
COMPENSADO	0	0
TOTAL	1.881.388	2.442.325

PASSIVO		
FINANCEIRO (EX.C/P)	287.828	448.225
PERMANENTE (EX.L/P)	0	0
PENDENTE(DIFERIDOS)	0	0
ATIVO REAL LIQ.	1.593.560	1.994.100
COMPENSADO	0	0
TOTAL	1.881.388	2.442.325

BALANÇO FINANCEIRO (Cr$ 1.000)

RECEITAS	1982	1983
CORRENTES	8.574.780	18.232.104
TRIBUTARIA	0	0
PATRIMONIAL	2.039	4.058
INDUSTRIAL	0	0
TRANSFERENCIAS	8.359.852	17.627.961
DIVERSAS	212.889	600.085
DE CAPITAL	237.338	248.973
OPER. CREDITO	0	0
ALIEN. DE BENS	0	271
AMORT. EMPREST	0	0
TRANSFERENCIAS	237.338	248.702
OUTRAS REC.CAP	0	0
REC. ORCAMENTAR.	8.812.118	18.481.077
ORCAM.+EXTRA-ORC	10.238.578	21.468.828
REC. TOTAL	10.436.360	21.843.226

DESPESAS		
CORRENTES	8.428.581	18.116.227
PESSOAL	7.344.476	15.645.481
OUTRAS	1.084.105	2.470.746
DE CAPITAL	335.539	400.862
INVESTIMENTOS	335.539	400.862
INVER. FINANC.	0	0
TRANSFERENCIA	0	0
DESP. ORCAMENT.	8.764.120	18.517.089
ORCAM.+EXTRA-ORC	10.061.961	21.607.481
DESP TOTAL	10.436.360	21.843.226

ÍNDICES

	1982	1983
TRANSFERENCIAS/ REC. TOTAL =	0,82	0,82
REC. PROP. COR./ DESP CORRENTES =	0,00	0,00
DESP. CORRENTE/ DESP TOTAL =	0,81	0,83
REC. CORRENTE / DESP. CORRENTE =	1,02	1,01
REC.PROP.EFET./ DESP. TOTAL =	0,02	0,03
TRANSF. CORR. / REC. TRIBUTARIA=		

IDENTIFICAÇÃO

UNIVERSIDADE FEDERAL DE SANTA MARIA

DATA/ATO CRIACAO 14/12/1960 LEI 3834-C

CGC - 95591764000105 TELEX - 00230 DDD - 055 FONE 226-1616
ENDERECO - FAIXA DE CAMOBI, KM 9
ED.ADM.C CAMPUS UNIVERSITARIO
SANTA MARIA RS CEP - 97100

DIRETORIA

ARMANDO VALLANDRO	REITOR
OLINDO ANTONIO TOALDO	VICE-REITOR
IEDA VALCI GALINA KROB	DIR DO CENT DE ARTES E LE
DARCILA DE LA CANAL CASTELAN	DIR CENT CIEN SOC HUM
JACOB SALOMAO SELIGMAN	DIR CENT CIEN SAUDE
PAULO DANTON BENITES	DIR CENTRO EDUCACAO
JEFFERSON THADEU CANFIELD	DIR CENT EDU FIS E DES
ROMEO ERNESTO RIEGEL	DIR C DE CIENC NAT E EXAT

OBJETIVO

ENSINO SUPERIOR, PESQUISA E EXTENSAO

PRINCIPAIS PRODUTOS E SERVIÇOS

	UNIDADE	1982	1983
CURSOS DE GRADUACAO		40	40
INGRESSOS		1.957	1.944
ALUNOS		8.950	9.077
GRADUACOES		1.448	1.780

PESSOAL

	PROPRIO				CONTRATADO POR TERCEIROS E/OU SOB CONVENIOS			
	NUMERO EMPREGADOS		SALARIOS E ENCARGOS (CR$ 1.000)		NUMERO EMPREGADOS		SALARIOS E ENCARGOS (CR$ 1.000)	
	1982	1983	1982	1983	1982	1983	1982	1983
ADMINISTRACAO	3.489	3.714	5.776.184	11.711.581	2	2	14.744	33.364
OPERACAO	0	0	0	0	0	0	0	0
INVESTIMENTOS	0	0	0	0	0	0	0	0
TOTAL	3.489	3.714	5.776.184	11.711.581	2	2	14.744	33.364

BALANÇO PATRIMONIAL (Cr$ 1.000)

ATIVO	1982	1983
FINANCEIRO	451.559	700.685
DISPONIVEL	232.114	528.099
REALIZAVEL	219.445	172.586
PERMANENTE	931.045	1.364.541
BENS	783.899	1.017.853
CREDITOS	2.278	2.228
VALORES	324	324
DIVERSOS	144.544	344.136
PENDENTE	86.253	59.301
PASSIVO A DESCOB	0	0
COMPENSADO	659.569	943.196
TOTAL	2.128.426	3.067.723

PASSIVO		
FINANCEIRO (EX.C/P)	286.760	409.572
PERMANENTE (EX.L/P)	0	0
PENDENTE(DIFERIDOS)	0	0
ATIVO REAL LIQ.	1.182.097	1.714.955
COMPENSADO	659.569	943.196
TOTAL	2.128.426	3.067.723

BALANÇO FINANCEIRO (Cr$ 1.000)

RECEITAS	1982	1983
CORRENTES	7.019.351	14.448.045
TRIBUTARIA	0	154.685
PATRIMONIAL	1.593	0
INDUSTRIAL	1.558	780.810
TRANSFERENCIAS	6.654.962	13.409.049
DIVERSAS	361.238	103.501
DE CAPITAL	82.424	260.412
OPER. CREDITO	0	0
ALIEN. DE BENS	1.089	42.034
AMORT. EMPREST	0	0
TRANSFERENCIAS	81.335	218.378
OUTRAS REC.CAP	0	0
REC. ORCAMENTAR.	7.101.775	14.708.457
ORCAM.+EXTRA-ORC	14.253.285	29.456.913
REC. TOTAL	14.385.427	29.689.027

DESPESAS		
CORRENTES	6.869.341	14.321.341
PESSOAL	5.790.928	11.744.945
OUTRAS	1.078.413	2.576.396
DE CAPITAL	109.014	259.712
INVESTIMENTOS	109.014	259.712
INVER. FINANC.	0	0
TRANSFERENCIA	0	0
DESP. ORCAMENT.	6.978.355	14.581.053
ORCAM.+EXTRA-ORC	14.385.427	29.160.929
DESP TOTAL	14.385.427	29.689.027

ÍNDICES

	1982	1983
TRANSFERENCIAS/ REC. TOTAL =	0,47	0,46
REC. PROP. COR./ DESP CORRENTES =	0,00	0,07
DESP. CORRENTE/ DESP TOTAL =	0,48	0,48
REC. CORRENTE / DESP. CORRENTE =	1,02	1,01
REC.PROP.EFET./ DESP. TOTAL =	0,03	0,04
TRANSF. CORR. / REC. TRIBUTARIA=		86,69

IDENTIFICAÇÃO

FUNDACAO CASA DE RUI BARBOSA

DATA/ATO CRIACAO 06/04/1966 LEI 4.943

CGC - 00394445007297 TELEX - DDD - 021 FONE 246-7260
ENDERECO - RUA SAO CLEMENTE, 134
BOTAFOGO
RIO DE JANEIRO RJ CEP - 22260

DIRETORIA

AMERICO LOURENCO JACOBINA LACOMBE	PRESIDENTE
BERNARDO GLADSTONE CHAVES DE MELO	DIRETOR DA ADMINISTRACAO
MARIO BROCKMANN MACHADO	DIRETOR EXECUTIVO

OBJETIVO

DESENVOLVER A CULTURA, PESQUISA E ENSINO, COM VISTAS A DIVULGACAO DA VIDA E OBRA DE RUI BARBOSA
ATIVIDADES SE DESENVOLVEM NAS AREAS DE PESQUISA HISTORICA FILOLOGICA E JURIDICA BEM COMO NA PRESERVACAO DE IMPORTANTES ACERVOS MUSEOLOGICOS E BIBLIOGRAFICOS TAIS COMO O MUSEU CASA DE RUI BARBOSA A BIBLIOTECA DO PATRONO O ARQUIVO MUSEU DE LITERATURA E O ARQUIVO HISTORICO

PRINCIPAIS PRODUTOS E SERVIÇOS

PESSOAL

	PROPRIO				CONTRATADO POR TERCEIROS E/OU SOB CONVENIOS			
	NUMERO EMPREGADOS		SALARIOS E ENCARGOS (CR$ 1.000)		NUMERO EMPREGADOS		SALARIOS E ENCARGOS (CR$ 1.000)	
	1982	1983	1982	1983	1982	1983	1982	1983
ADMINISTRACAO	53	53	78.142	167.868	0	0	0	0
OPERACAO	88	88	221.192	445.377	5	6	5.931	11.604
INVESTIMENTOS	0	0	0	0	0	0	0	0
TOTAL	**141**	**141**	**299.334**	**613.245**	**5**	**6**	**5.931**	**11.604**

BALANÇO PATRIMONIAL (Cr$ 1.000)

ATIVO	1982	1983
FINANCEIRO	53.486	77.412
DISPONIVEL	43.775	63.553
REALIZAVEL	9.711	13.859
PERMANENTE	48.866	102.087
BENS	40.671	82.501
CREDITOS	1.523	776
VALORES	5.769	16.490
DIVERSOS	903	2.320
PENDENTE	0	0
PASSIVO A DESCOB	0	0
COMPENSADO	2.497	4.214
TOTAL	104.849	183.713

PASSIVO		
FINANCEIRO (EX.C/P)	10.139	16.242
PERMANENTE (EX.L/P)	0	0
PENDENTE(DIFERIDOS)	0	0
ATIVO REAL LIQ.	92.213	163.257
COMPENSADO	2.497	4.214
TOTAL	104.849	183.713

BALANÇO FINANCEIRO (Cr$ 1.000)

RECEITAS	1982	1983
CORRENTES	350.048	829.507
TRIBUTARIA	0	0
PATRIMONIAL	3.099	6.312
INDUSTRIAL	0	0
TRANSFERENCIAS	301.195	798.351
DIVERSAS	45.754	24.844
DE CAPITAL	32.801	48.004
OPER. CREDITO	0	0
ALIEN. DE BENS	0	350
AMORT. EMPREST	0	0
TRANSFERENCIAS	32.801	15.265
OUTRAS REC.CAP	0	32.389
REC. ORCAMENTAR.	382.849	877.511
ORCAM.+EXTRA-ORC	690.384	1.497.605
REC. TOTAL	723.588	1.498.034

DESPESAS		
CORRENTES	360.935	765.204
PESSOAL	305.265	624.849
OUTRAS	55.670	140.355
DE CAPITAL	4.617	50.849
INVESTIMENTOS	4.297	42.094
INVER. FINANC.	320	8.755
TRANSFERENCIA	0	0
DESP. ORCAMENT.	365.552	816.053
ORCAM.+EXTRA-ORC	679.814	1.434.481
DESP TOTAL	723.588	1.498.034

ÍNDICES

	1982	1983
TRANSFERENCIAS/ REC. TOTAL =	0,46	0,54
REC. PROP. COR./ DESP CORRENTES =	0,01	0,01
DESP. CORRENTE/ DESP TOTAL =	0,50	0,51
REC. CORRENTE / DESP. CORRENTE =	0,97	1,08
REC.PROP.EFET./ DESP. TOTAL =	0,07	0,04
TRANSP. CORR. / REC. TRIBUTARIA=		

IDENTIFICAÇÃO

FUNDACAO CENTRO BRASILEIRO DE TV EDUCATIVA - FUNTEVE

DATA/ATO CRIACAO 03/01/1967 LEI N 5198

CGC - 33868639000142 TELEX - 30025 DDD - 021 FONE 220-4466
ENDERECO - RUA DA IMPRENSA, 16
9 ANDAR CENTRO
RIO DE JANEIRO RJ CEP - 20030

DIRETORIA

SAMUEL PFROMM NETTO	PRESIDENTE
GILBERTO BEZERRA CAVALCANTI SOARES	DIRETOR PLANEJAMENTO
EDSON SOSSAI CIPRIANO	DIRETOR DO CENIFOR
NIDIA LICIA CARDOSO	DIRETOR DO CBTVEGA
RUTH MENDES CARDOSO	DIRETOR ADM E FINANCAS
LUIS PAULO ALBERTO PORTO	DIRETOR DO CBRERP

OBJETIVO

PRODUCAO, AQUISICAO E DISTRIBUICAO DE MATERIAL AUDIO-VISUAL DESTINADO A RADIOFUSAO EDUCATIVA.

PRINCIPAIS PRODUTOS E SERVIÇOS

	UNIDADE	1982	1983
HABILITACAO E TREINAMENTO	PROFESSOR	2.700	1.200
PROD.EDICAO MAT.APOIO	EXEMPLAR	15.500	20.660
CURSO EXT.UNIVERSITARIA	CURSO	1	
AQUIS.DE EQUIPTOS.	ENTIDADE	8	10
APERFEICOAMENTO TECNICO	TECNICOS	699	1.879
REALIZACAOEST.CONSULTORIA	EVENTO	5	12
ASSISTENCIA TECNICA	ENTIDADES	8	17
ESTUDOS E PESQUISAS	PROJETO	2	5
PROD.PROG.RADIO/TV	PROGRAMAS	11.763	4.539

PESSOAL

P R O P R I O

	NUMERO EMPREGADOS 1982	1983	SALARIOS E ENCARGOS (CR$ 1.000) 1982	1983
ADMINISTRACAO	345	0	686.093	0
OPERACAO	937	1.493	1.722.700	7.451.118
INVESTIMENTOS	0	0	0	0
T O T A L	**1.282**	**1.493**	**2.408.793**	**7.451.118**

BALANÇO PATRIMONIAL (Cr$ 1.000)

A T I V O	1982	1983
FINANCEIRO	646.303	1.167.381
DISPONIVEL	383.759	1.055.179
REALIZAVEL	262.544	112.202
PERMANENTE	868.323	1.986.703
BENS	636.532	1.493.414
CREDITOS	18.162	18.832
VALORES	97.354	266.564
DIVERSOS	116.275	207.893
PENDENTE	0	0
PASSIVO A DESCOB	0	0
COMPENSADO	573.317	560.348
T O T A L	2.087.943	3.714.432
P A S S I V O		
FINANCEIRO (EX.C/P)	426.424	659.611
PERMANENTE (EX.L/P)	326.100	832.474
PENDENTE(DIFERIDOS)	0	0
ATIVO REAL LIQ.	762.102	1.661.999
COMPENSADO	573.317	560.348
T O T A L	2.087.943	3.714.432

BALANÇO FINANCEIRO (Cr$ 1.000)

R E C E I T A S	1982	1983
CORRENTES	3.906.630	10.537.949
TRIBUTARIA	0	0
PATRIMONIAL	0	0
INDUSTRIAL	9.196	21.701
TRANSFERENCIAS	3.617.707	10.293.084
DIVERSAS	279.727	223.164
DE CAPITAL	545.970	897.931
OPER. CREDITO	0	0
ALIEN. DE BENS	6	368
AMORT. EMPREST	0	0
TRANSFERENCIAS	545.964	897.563
OUTRAS REC.CAP	0	0
REC. ORCAMENTAR.	4.452.600	11.435.880
ORCAM.+EXTRA-ORC	8.375.607	13.605.089
REC. T O T A L	8.473.709	13.988.848
D E S P E S A S		
CORRENTES	3.720.367	10.141.817
PESSOAL	2.408.793	7.451.118
OUTRAS	1.311.574	2.690.699
DE CAPITAL	651.165	1.041.539
INVESTIMENTOS	449.785	946.991
INVER. FINANC.	0	0
TRANSFERENCIA	201.380	94.548
DESP. ORCAMENT.	4.371.532	11.183.356
ORCAM.+EXTRA-ORC	8.089.950	12.933.669
DESP T O T A L	8.473.709	13.988.848

ÍNDICES

	1982	1983
TRANSFERENCIAS/ REC. TOTAL =	0,49	0,80
REC. PROP. COR./ DESP CORRENTES =	0,00	0,00
DESP. CORRENTE/ DESP TOTAL =	0,44	0,72
REC. CORRENTE / DESP. CORRENTE =	1,05	1,04
REC.PROP.EFET./ DESP. TOTAL =	0,03	0,02
TRANSF. CORR. / REC. TRIBUTARIA=		

IDENTIFICAÇÃO

FUNDACAO CENTRO NAC DE APERF PESSOAL P/ FORMACAO PROF. - CENAFOR

DATA/ATO CRIACAO 09/06/1969 DECRETO-LEI N 616

CGC - 62837745000167 TELEX - 30367 DDD - 011 FONE 228-1922
ENDERECO - RUA RODOLFO MIRANDA, 636
TERREO BOM RETIRO
SAO PAULO SP CEP -

DIRETORIA

PAULO NATANAIEL PEREIRA DE SOUZA	DIRETOR-EXECUTIVO
JOAO BEBER FILHO	DIRETOR ADJUNTO

OBJETIVO

PREPARAR, APERFEICOAR,ATUALIZAR EHABILITAR DOCENTES, TECNICOS E ESPECIALISTAS PARA AS AREAS DE EDUCACAO TECNICA, DE FORMACAO PROFISSIONAL E DE DESENVOLVIMENTO DE RECURSOS HUMANOS DAS EMPRESAS

PRINCIPAIS PRODUTOS E SERVIÇOS

	UNIDADE	1983
ATUALIZACAO E APERFEICOAMENTO	CURSOS	133
HABILT. DEPROFESSOR.DE 2 GRAU	CURSOS	44
DESENVOLV.MATER. INSTRUCIONAIS	MATERIAIS	04
ESTUDOS SOBRE EDUC.ETRABALHO	ESTUDOS	10
ASSESSORIACOOPERACAOTECNICA	ENTIDADES	60

PESSOAL

PROPRIO

	NUMERO EMPREGADOS 1982	1983	SALARIOS E ENCARGOS (CR$ 1.000) 1982	1983
ADMINISTRACAO	209	207	688.907	1.405.790
OPERACAO	0	0	0	0
INVESTIMENTOS	0	0	0	0
TOTAL	209	207	688.907	1.405.790

BALANÇO PATRIMONIAL (Cr$ 1.000)

ATIVO	1982	1983
FINANCEIRO	489.703	580.718
DISPONIVEL	186.290	491.327
REALIZAVEL	303.413	89.391
PERMANENTE	41.691	85.644
BENS	31.974	45.809
CREDITOS	0	0
VALORES	9.717	39.835
DIVERSOS	0	0
PENDENTE	0	0
PASSIVO A DESCOB	0	0
COMPENSADO	87.564	150.156
TOTAL	618.958	816.518

PASSIVO		
FINANCEIRO (EX.C/P)	143.956	116.197
PERMANENTE (EX.L/P)	0	0
PENDENTE(DIFERIDOS)	0	0
ATIVO REAL LIQ.	387.438	550.165
COMPENSADO	87.564	150.156
TOTAL	618.958	816.518

BALANÇO FINANCEIRO (Cr$ 1.000)

RECEITAS	1982	1983
CORRENTES	1.344.870	2.254.543
TRIBUTARIA	0	0
PATRIMONIAL	290	186
INDUSTRIAL	670	1.011
TRANSFERENCIAS	1.153.673	1.928.137
DIVERSAS	190.237	325.209
DE CAPITAL	9.968	48.400
OPER. CREDITO	0	0
ALIEN. DE BENS	0	0
AMORT. EMPREST	0	0
TRANSFERENCIAS	7.578	15.400
OUTRAS REC.CAP	2.390	33.000
REC. ORCAMENTAR.	1.354.838	2.302.943
ORCAM.+EXTRA-ORC	1.498.566	2.722.625
REC. TOTAL	1.537.967	2.908.915

DESPESAS		
CORRENTES	1.040.952	2.161.267
PESSOAL	714.037	1.519.803
OUTRAS	326.915	641.464
DE CAPITAL	8.687	17.932
INVESTIMENTOS	8.687	17.932
INVER. FINANC.	0	0
TRANSFERENCIA	0	0
DESP. ORCAMENT.	1.049.639	2.179.199
ORCAM.+EXTRA-ORC	1.351.677	2.417.589
DESP TOTAL	1.537.967	2.908.915

ÍNDICES

	1982	1983
TRANSFERENCIAS/ REC. TOTAL =	0,76	0,67
REC. PROP. COR./ DESP CORRENTES =	0,00	0,00
DESP. CORRENTE/ DESP TOTAL =	0,68	0,74
REC. CORRENTE / DESP. CORRENTE =	1,29	1,04
REC. PROP. EFET./ DESP. TOTAL =	0,13	0,12
TRANSF. CORR. / REC. TRIBUTARIA=		

IDENTIFICAÇÃO

FUNDACAO MOVIMENTO BRASILEIRO DE ALFABETIZACAO - MOBRAL

DATA/ATO CRIACAO 15/12/1967 LEI N 5379

CGC - 00003410301074 TELEX - 00037 DDD - 061 FONE 273-9090
ENDERECO - SCL RN 704 E 705 BL H
LOJA 33
BRASILIA DF CEP - 70302

DIRETORIA

CLAUDIO AUGUSTO JOAQUIM MOREIRA PRESIDENTE

OBJETIVO

EXECUTAR ATIVIDADES VOLTADAS PRIORITARIAMENTE PARA A EDUCACAO CONTINUADA DE ADOLESCENTES E ADULTOS, BEM COMO O APOIO A EDUCACAO PRE-ESCOLAR E A ACAO COMUNITARIA

PRINCIPAIS PRODUTOS E SERVIÇOS

	UNIDADE	1982	1983
ALFABETIZACAO FUNCIONAL	ALUNO CONV	1.142.614	701.571
ATIV PRE ESCOLAR	CRIANCAS	468.628	607.692
EDUCACAO INTEGRADA	ALUNO CONV	541.366	470.228
EDUCACAO PARA O TRABALHO	ALUNOS	503.263	364.796

PESSOAL

	PROPRIO			
	NUMERO EMPREGADOS		SALARIOS E ENCARGOS (CR$ 1.000)	
	1982	1983	1982	1983
ADMINISTRACAO	807	784	2.274.569	5.150.640
OPERACAO	2.482	2.465	3.869.431	8.804.136
INVESTIMENTOS	0	0	0	0
TOTAL	3.289	3.249	6.144.000	13.954.776

BALANÇO PATRIMONIAL (Cr$ 1.000)

ATIVO	1982	1983
FINANCEIRO	2.454.706	2.825.732
DISPONIVEL	2.121.370	2.227.470
REALIZAVEL	333.336	598.262
PERMANENTE	881.278	1.409.834
BENS	872.207	614.715
CREDITOS	0	0
VALORES	9.071	0
DIVERSOS	0	795.119
PENDENTE	341.125	244.899
PASSIVO A DESCOB	0	0
COMPENSADO	1.917.793	2.290.226
TOTAL	5.594.902	6.770.691

PASSIVO		
FINANCEIRO (EX.C/P)	2.161.615	1.416.055
PERMANENTE (EX.L/P)	0	0
PENDENTE(DIFERIDOS)	0	0
ATIVO REAL LIQ.	1.515.494	3.064.410
COMPENSADO	1.917.793	2.290.226
TOTAL	5.594.902	6.770.691

BALANÇO FINANCEIRO (Cr$ 1.000)

RECEITAS	1982	1983
CORRENTES	12.858.399	27.170.629
TRIBUTARIA	0	0
PATRIMONIAL	791.838	2.705.797
INDUSTRIAL	0	0
TRANSFERENCIAS	12.028.807	24.224.427
DIVERSAS	37.754	240.405
DE CAPITAL	6.332	14.153
OPER. CREDITO	0	0
ALIEN. DE BENS	1.082	4.619
AMORT. EMPREST	0	0
TRANSFERENCIAS	5.210	5.317
OUTRAS REC.CAP	40	4.217
REC. ORCAMENTAR.	12.864.731	27.184.782
ORCAM.+EXTRA-ORC	19.918.027	41.559.250
REC. TOTAL	20.816.411	43.680.620

DESPESAS		
CORRENTES	12.469.000	26.121.698
PESSOAL	6.144.000	13.954.776
OUTRAS	6.325.000	12.166.922
DE CAPITAL	315.000	250.296
INVESTIMENTOS	306.000	223.728
INVER. FINANC.	7.000	2.986
TRANSFERENCIA	2.000	23.582
DESP. ORCAMENT.	12.784.000	26.371.994
ORCAM.+EXTRA-ORC	18.695.041	41.453.150
DESP TOTAL	20.816.411	43.680.620

ÍNDICES

	1982	1983
TRANSFERENCIAS/ REC. TOTAL =	0,58	0,55
REC. PROP. COR./ DESP CORRENTES =	0,06	0,10
DESP. CORRENTE/ DESP TOTAL =	0,60	0,60
REC. CORRENTE / DESP. CORRENTE =	1,03	1,04
REC.PROP.EFET./ DESP. TOTAL =	0,04	0,07
TRANSF. CORR. / REC. TRIBUTARIA=		

IDENTIFICAÇÃO

FUNDACAO NACIONAL DE ARTE - FUNARTE

DATA/ATO CRIACAO 16/03/1976 DECRETO N 77300 DE 160376

CGC - 42519983000117 TELEX - 21359 DDD - 1998 FONE 297-6116
ENDERECO - RUA ARAUJO PORTO ALEGRE, 80
CENTRO
RIO DE JANEIRO RJ CEP - 20040

DIRETORIA

MARCOS VINICIOS VILACA	PRESIDENTE
MARCILIO EIRAS MORAES	DIR EXECUTIVO ADJUNTO
MARIA EDMEA SALDANHA ARRUDA FALCAO	DIRETORA EXECUTIVA

OBJETIVO

PROMOVER, INCENTIVAR E AMPARAR, EM TODO O TERRITORIO NACIONAL, A PRATICA, O DESENVOLVIMENTO E A DIFUSAO DAS ATIVIDADES ARTISTICAS E CULTURAIS.

PRINCIPAIS PRODUTOS E SERVIÇOS

	UNIDADE	1982	1983
CONCURSOS		18	15
FESTIVAIS		32	18
EXPOSICOES		242	245
CURSOS		122	133
PESQUISAS		206	77
ENCONTROS		49	22
EDICOES E PUBLICACOES		106	61
ESPETACULOS		1.269	1.325
APOIO A ENTIDADES		218	179

PESSOAL

	PROPRIO			
	NUMERO EMPREGADOS		SALARIOS E ENCARGOS (CR$ 1.000)	
	1982	1983	1982	1983
ADMINISTRACAO	102	105	246.642	559.099
OPERACAO	383	421	927.845	2.236.396
INVESTIMENTOS	0	0	0	0
TOTAL	**485**	**526**	**1.174.487**	**2.795.495**

BALANÇO PATRIMONIAL (Cr$ 1.000)

ATIVO	1982	1983
FINANCEIRO	527.044	681.776
DISPONIVEL	148.641	295.766
REALIZAVEL	378.403	386.010
PERMANENTE	242.007	564.037
BENS	139.556	394.470
CREDITOS	3.773	6.861
VALORES	62.166	156.445
DIVERSOS	36.512	6.261
PENDENTE	0	0
PASSIVO A DESCOB	0	0
COMPENSADO	1.205.919	1.310.748
TOTAL	1.974.970	2.556.561

PASSIVO		
FINANCEIRO (EX.C/P)	173.841	362.416
PERMANENTE (EX.L/P)	0	0
PENDENTE(DIFERIDOS)	0	0
ATIVO REAL LIQ.	595.210	883.397
COMPENSADO	1.205.919	1.310.748
TOTAL	1.974.970	2.556.561

BALANÇO FINANCEIRO (Cr$ 1.000)

RECEITAS	1982	1983
CORRENTES	2.723.857	5.769.968
TRIBUTARIA	0	0
PATRIMONIAL	169.332	322.911
INDUSTRIAL	0	0
TRANSFERENCIAS	2.514.292	5.171.450
DIVERSAS	40.233	275.607
DE CAPITAL	95.306	193.800
OPER. CREDITO	0	0
ALIEN. DE BENS	0	300
AMORT. EMPREST	0	0
TRANSFERENCIAS	95.306	193.500
OUTRAS REC.CAP	0	0
REC. ORCAMENTAR.	2.819.163	5.963.768
ORCAM.+EXTRA-ORC	4.804.212	11.681.442
REC. TOTAL	5.042.227	11.830.084

DESPESAS		
CORRENTES	2.586.939	5.748.636
PESSOAL	1.200.490	2.795.496
OUTRAS	1.386.449	2.953.140
DE CAPITAL	115.613	267.316
INVESTIMENTOS	61.483	150.319
INVER. FINANC.	3.177	30.493
TRANSFERENCIA	50.953	86.504
DESP. ORCAMENT.	2.702.552	6.015.952
ORCAM.+EXTRA-ORC	4.893.585	11.534.318
DESP TOTAL	5.042.227	11.830.084

ÍNDICES

	1982	1983
TRANSFERENCIAS/ REC. TOTAL =	0,52	0,45
REC. PROP. COR./ DESP CORRENTES =	0,07	0,06
DESP. CORRENTE/ DESP TOTAL =	0,51	0,49
REC. CORRENTE / DESP. CORRENTE =	1,05	1,00
REC.PROP.EFET./ DESP. TOTAL =	0,04	0,05
TRANSF. CORR. / REC. TRIBUTARIA=		

IDENTIFICAÇÃO

FUNDACAO JOAQUIM NABUCO

DATA/ATO CRIACAO 15/03/1980 DEC 84561
DATA/ATO CONSTITUICAO 30/04/1980 E P
CGC - 09773169000159 TELEX - 01180 DDD - 081 FONE 268-2000
ENDERECO - AV 17 DE AGOSTO, 2187
C FORTE CASA FORTE
RECIFE PE PE CEP - 50000

DIRETORIA

FERNANDO ALFREDO G P MELLO FREYRE PRESIDENTE

OBJETIVO

PROMOVER ESTUDOS E PESQUISAS NO CAMPO DAS CIENCIAS SOCIAIS, RELACIONADOS, DIRETA OU INDIRETAMENTE, COM A MELHORIA DAS CONDICOES DE VIDA DO TRABALHADOR BRASILEIRO, ESTUDAR A REALIDADE SOCIOECONOMICA E CULTURAL DAS REGIOES QUE CONSTITUEM SUA AREA DE ATUACAO, APERFEICOAR E PREPARAR PESSOAL PARA EMPREENDIMENTOS PUBLICOS E PRIVADOS, PESQUISAR MANIFESTACOES CULTURAIS REGIONAIS E PROMOVER A DOCUMENTACAO E MUSEOLOGIA

PRINCIPAIS PRODUTOS E SERVIÇOS

PESQUISAS SOCIO CULTURAIS
PESQUISAS EM CIENCIA E TECNOLOGIA
PROMOCOES CULTURAIS
SERVICOS GRAFICOS E DE EDITORACAO
SERVICOS DE MICROFILMAGEM
SERVICOS DE PROCESSAMENTO ELETRONICO DE DADOS
SERVICOS EDUCACIONAIS
SERVICOS DE CONSULTORIA,AS. TEC. ANAL. PROJETOS

PESSOAL

	PROPRIO				CONTRATADO POR TERCEIROS E/OU SOB CONVENIOS			
	NUMERO EMPREGADOS		SALARIOS E ENCARGOS (CR$ 1.000)		NUMERO EMPREGADOS		SALARIOS E ENCARGOS (CR$ 1.000)	
	1982	1983	1982	1983	1982	1983	1982	1983
ADMINISTRACAO	277	525	426.984	2.519.278	242	4	836.177	1.237
OPERACAO	209	0	515.939	0	0	0	0	0
INVESTIMENTOS	0	0	0	0	0	0	0	0
TOTAL	486	525	942.923	2.519.278	242	4	836.177	1.237

BALANÇO PATRIMONIAL (Cr$ 1.000)

ATIVO	1982	1983
FINANCEIRO	127.358	130.455
DISPONIVEL	84.451	18.773
REALIZAVEL	42.907	111.682
PERMANENTE	497.859	749.968
BENS	456.930	588.098
CREDITOS	3	0
VALORES	40.926	161.870
DIVERSOS	0	0
PENDENTE	8.591	5.971
PASSIVO A DESCOB	0	0
COMPENSADO	11.264	112.357
TOTAL	645.072	998.751

PASSIVO		
FINANCEIRO (EX.C/P)	53.877	60.855
PERMANENTE (EX.L/P)	0	0
PENDENTE(DIFERIDOS)	0	0
ATIVO REAL LIQ.	579.931	825.539
COMPENSADO	11.264	112.357
TOTAL	645.072	998.751

BALANÇO FINANCEIRO (Cr$ 1.000)

RECEITAS	1982	1983
CORRENTES	2.221.657	3.203.675
TRIBUTARIA	0	0
PATRIMONIAL	0	62.411
INDUSTRIAL	298	1.624
TRANSFERENCIAS	1.653.998	2.917.836
DIVERSAS	567.361	221.804
DE CAPITAL	10.074	51.780
OPER. CREDITO	0	0
ALIEN. DE BENS	0	122
AMORT. EMPREST	0	0
TRANSFERENCIAS	10.074	51.658
OUTRAS REC.CAP	0	0
REC. ORCAMENTAR.	2.231.731	3.255.455
ORCAM.+EXTRA-ORC	2.334.820	4.073.789
REC. TOTAL	2.391.485	4.158.240

DESPESAS		
CORRENTES	2.120.308	3.159.440
PESSOAL	1.779.100	2.519.278
OUTRAS	341.208	640.162
DE CAPITAL	57.140	100.526
INVESTIMENTOS	56.488	96.588
INVER. FINANC.	652	3.938
TRANSFERENCIA	0	0
DESP. ORCAMENT.	2.177.448	3.259.966
ORCAM.+EXTRA-ORC	2.177.644	4.139.467
DESP TOTAL	2.391.485	4.158.240

ÍNDICES

	1982	1983
TRANSFERENCIAS/ REC. TOTAL =	0,70	0,71
REC. PROP. COR./ DESP CORRENTES =	0,00	0,02
DESP. CORRENTE/ DESP TOTAL =	0,89	0,76
REC. CORRENTE / DESP. CORRENTE =	1,05	1,01
REC.PROP.EFET./ DESP. TOTAL =	0,24	0,07
TRANSF. CORR. / REC. TRIBUTARIA=		

IDENTIFICAÇÃO

FUNDACAO UNIVERSIDADE DO AMAZONAS

DATA/ATO CRIACAO 12/06/1962 LEI 4609 A DECRETO N 53699 64

CGC - 04378626000197 TELEX - 61191 DDD - 092 FONE 233-3600
ENDERECO - AV GETULIO VARGAS, 381
CX POSTAL 342 CENTRO
MANAUS AM CEP - 69000

DIRETORIA

OCTAVIO HAMILTON BOTELHO MOURAO	REITOR
GERALDO DIAS DA ROCHA	VICE REITOR
AFONSO CELSO MARANHAO NINA	SUB REITOR ACADEMICO
EDGAR WALACE PINHEIRO LOBO	SUB REITOR ADMINISTRATIVO

OBJETIVO

CULTIVAR O SABER EM TODOS OS CAMPOS DO CONHECIMENTO PURO E APLICADO, INCUMBINDO-LHE PARA TANTO:
A) MINISTRAR O ENSINO DE GRAU SUPERIOR, FORMANDO PROFISSIONAIS E ESPECIALISTAS
B) REALIZAR PESQUISAS E ESTIMULAR ATIVIDADES CRIADORAS NAS CIENCIAS, NAS LETRAS E NAS ARTES
C) ESTENDER O ENSINO E A PESQUISA A COMUNIDADE, MEDIANTE CURSOS E ATIVIDADES ESPECIAIS.

PRINCIPAIS PRODUTOS E SERVIÇOS

	UNIDADE	1982	1983
CURSOS DE GRADUACAO		32	32
INGRESSOS		1.441	1.290
ALUNOS		7.145	1.298
GRADUACOES		834	816

PESSOAL

P R O P R I O

	NUMERO EMPREGADOS 1982	NUMERO EMPREGADOS 1983	SALARIOS E ENCARGOS (CR$ 1.000) 1982	SALARIOS E ENCARGOS (CR$ 1.000) 1983
ADMINISTRACAO	2.054	2.187	5.283.263	12.332.710
OPERACAO	0	0	0	0
INVESTIMENTOS	0	0	0	0
T O T A L	**2.054**	**2.187**	**5.283.263**	**12.332.710**

BALANÇO PATRIMONIAL (Cr$ 1.000)

A T I V O	1982	1983
FINANCEIRO	549.213	1.439.000
DISPONIVEL	435.318	1.080.000
REALIZAVEL	113.895	359.000
PERMANENTE	1.162.795	2.093.000
BENS	1.042.029	1.768.000
CREDITOS	7.699	0
VALORES	82.720	89.000
DIVERSOS	30.347	236.000
PENDENTE	0	0
PASSIVO A DESCOB	0	0
COMPENSADO	120.019	232.000
T O T A L	1.832.027	3.764.000

P A S S I V O		
FINANCEIRO (EX.C/P)	66.605	722.000
PERMANENTE (EX.L/P)	0	0
PENDENTE(DIFERIDOS)	0	0
ATIVO REAL LIQ.	1.645.403	2.810.000
COMPENSADO	120.019	232.000
T O T A L	1.832.027	3.764.000

BALANÇO FINANCEIRO (Cr$ 1.000)

R E C E I T A S	1982	1983
CORRENTES	6.416.913	14.526.000
TRIBUTARIA	0	0
PATRIMONIAL	0	289.000
INDUSTRIAL	2.983	9.000
TRANSFERENCIAS	5.907.711	13.479.000
DIVERSAS	506.219	749.000
DE CAPITAL	437.490	831.000
OPER. CREDITO	0	9.000
ALIEN. DE BENS	2.048	822.000
AMORT. EMPREST	0	0
TRANSFERENCIAS	435.442	0
OUTRAS REC.CAP	0	0
REC. ORCAMENTAR.	6.854.403	15.357.000
ORCAM.+EXTRA-ORC	7.783.024	18.416.000
REC. T O T A L	8.088.979	18.852.000

D E S P E S A S		
CORRENTES	5.919.513	14.287.000
PESSOAL	5.283.263	12.556.000
OUTRAS	636.250	1.731.000
DE CAPITAL	598.831	831.000
INVESTIMENTOS	597.021	831.000
INVER. FINANC.	1.110	0
TRANSFERENCIA	700	0
DESP. ORCAMENT.	6.518.344	15.118.000
ORCAM.+EXTRA-ORC	6.518.344	17.771.000
DESP T O T A L	8.088.979	18.852.000

ÍNDICES

	1982	1983
TRANSFERENCIAS/ REC. TOTAL =	0,78	0,71
REC. PROP. COR./ DESP CORRENTES =	0,00	0,02
DESP. CORRENTE/ DESP TOTAL =	0,73	0,76
REC. CORRENTE / DESP. CORRENTE =	1,08	1,02
REC.PROP.EFET./ DESP. TOTAL =	0,06	0,10
TRANSF. CORR. / REC. TRIBUTARIA=		

IDENTIFICAÇÃO

FUNDACAO UNIVERSIDADE DE BRASILIA

DATA/ATO CRIACAO 15/12/1961 LEI N 3998
DATA/ATO CONSTITUICAO 15/01/1962 DECRETO N 500
CGC - 00038174000143 TELEX - 06110 DDD - 061 FONE 274-0022
ENDERECO - CAMPUS UNB ASA NORTE, S/N
ASA NORTE
BRASILIA DF CEP - 70910

DIRETORIA

JOSE CARLOS DE ALMEIDA AZEVEDO	PRES DA FUND E REITOR UNB
LUIZ OTAVIO MORAES DE SOUZA CARMO	VICE REITOR
AMADEU CURY	DECANO PESQ POS GRADUACAO
GENTIL MARTINS DIAS	DECANO ASSUNT COMUNITARIO
LISTER DE FIGUEIREDO	DECANO DE ADM E FINANCAS
CLAUDIO LUCIO COSTA	DECANO ENSINO GRADUACAO
CARLOS HENRIQUE CARDIM	DECANO DE EXTENSAO

OBJETIVO

CRIAR E MANTER A UNIVERSIDADE DE BRASILIA - INSTITUICAO DE ENSINO SUPERIOR DE PESQUISA E ESTUDO EM TODOS OS RAMOS DO SABER E DE DIVULGACAO CIENTIFICA TECNICA E CULTURAL

PRINCIPAIS PRODUTOS E SERVIÇOS

	UNIDADE	1982	1983
CURSOS DE GRADUACAO		39	38
INGRESSOS GRADUACAO		2.466	2.909
ALUNOS DE GRADUACAO		8.651	8.896
FORMATURA DE GRADUACAO		1.267	1.101
INGRESSOS POS GRADUACAO		180	187
ALUNOS DE POS GRADUACAO		585	594
FORMATURA DE POS GRADUACAO		94	85
TRABALHOS PUBLICADOS		619	534
TRABALHOS ACEITOS P/PUBLICACAO		227	207

PESSOAL

	PROPRIO				CONTRATADO POR TERCEIROS E/OU SOB CONVENIOS			
	NUMERO EMPREGADOS		SALARIOS E ENCARGOS (CR$ 1.000)		NUMERO EMPREGADOS		SALARIOS E ENCARGOS (CR$ 1.000)	
	1982	1983	1982	1983	1982	1983	1982	1983
ADMINISTRACAO	2.115	2.100	2.639.683	5.008.834	39	38	11.468	281.170
OPERACAO	864	879	3.980.566	8.131.037	14	13	149.698	656.062
INVESTIMENTOS	0	0	0	0	0	0	0	0
TOTAL	**2.979**	**2.979**	**6.620.249**	**13.139.871**	**53**	**51**	**161.166**	**937.232**

BALANÇO PATRIMONIAL (Cr$ 1.000)

ATIVO	1982	1983
FINANCEIRO	1.753.228	4.875.060
DISPONIVEL	1.665.736	4.542.302
REALIZAVEL	87.492	332.758
PERMANENTE	64.007.539	164.269.450
BENS	63.557.571	163.388.730
CREDITOS	154.717	508.778
VALORES	295.251	371.942
DIVERSOS	0	0
PENDENTE	212.405	107.444
PASSIVO A DESCOB	0	0
COMPENSADO	1.297.372	2.064.166
TOTAL	67.270.544	171.316.120

PASSIVO		
FINANCEIRO (EX.C/P)	609.090	637.868
PERMANENTE (EX.L/P)	1.046.554	2.484.364
PENDENTE(DIFERIDOS)	0	0
ATIVO REAL LIQ.	64.317.528	166.129.722
COMPENSADO	1.297.372	2.064.166
TOTAL	67.270.544	171.316.120

BALANÇO FINANCEIRO (Cr$ 1.000)

RECEITAS	1982	1983
CORRENTES	8.871.554	20.580.053
TRIBUTARIA	0	0
PATRIMONIAL	1.245.302	3.366.189
INDUSTRIAL	0	0
TRANSFERENCIAS	7.027.496	16.615.234
DIVERSAS	598.756	598.630
DE CAPITAL	156.962	237.498
OPER. CREDITO	0	0
ALIEN. DE BENS	2.525	2.994
AMORT. EMPREST	359	0
TRANSFERENCIAS	154.078	234.504
OUTRAS REC.CAP	0	0
REC. ORCAMENTAR.	9.028.516	20.817.551
ORCAM.+EXTRA-ORC	17.851.797	38.787.533
REC. TOTAL	18.907.297	40.453.269

DESPESAS		
CORRENTES	8.046.455	16.919.703
PESSOAL	6.781.415	14.077.103
OUTRAS	1.265.040	2.842.600
DE CAPITAL	683.748	795.910
INVESTIMENTOS	386.346	574.362
INVER. FINANC.	272.535	160.913
TRANSFERENCIA	24.867	60.635
DESP. ORCAMENT.	8.730.203	17.715.613
ORCAM.+EXTRA-ORC	17.241.561	35.910.967
DESP TOTAL	18.907.297	40.453.269

ÍNDICES

	1982	1983
TRANSFERENCIAS/ REC. TOTAL =	0,38	0,42
REC. PROP. COR./ DESP CORRENTES =	0,15	0,20
DESP. CORRENTE/ DESP TOTAL =	0,43	0,42
REC. CORRENTE / DESP. CORRENTE =	1,10	1,22
REC.PROP.EFET./ DESP. TOTAL =	0,10	0,10
TRANSP. CORR. / REC. TRIBUTARIA=		

IDENTIFICAÇÃO

FUNDACAO UNIVERSIDADE FEDERAL DO ACRE

DATA/ATO CRIACAO 03/03/1970 LEI 318
DATA/ATO CONSTITUICAO 29/04/1971 DECRETO 68567
CGC - 04071106000137 TELEX - 02203 DDD - 068 FONE 224-1843
ENDERECO - CAMPOS UNIVERSITARIO BR 364 KM 5, 654
DISTRITO INDUSTRIAL
RIO BRANCO AC CEP -

DIRETORIA

MOACIR FECURY FERREIRA DA SILVA	REITOR
CARLOS ALBERTO SIMAO ANTONIO	VICE REITOR
IACIR MOTA COELHO	CHEFE DEP CONTABILIDADE
JOAQUIM LOPES DA CRUZ FILHO	PRO-REITOR GRAD E EXTENS
JOAQUINA HEDUVIGES DA VEIGA SIMAO	PRO-REITOR ASSUNT ESTUD.
ANTONIO JOSE DE OLIVEIRA	ASSESSOR DE PLANEJAMENTO
FRANCISCO DAS CHAGAS MUNIZ RIBEIRO	CHEFE DEPART PESSOAL

OBJETIVO

FORMAR PROFISSIONAIS E ESPECIALISTAS CAPAZES
DE CONTRIBUIR PARA O ACELERAMENTO DO PROCESSO DO DESENVOLVIMENTO ECONOMICO E CULTURAL, REGIONAL E NACIONAL;
REALIZAR PESQUISAS E ESTIMULAR ATIVIDADES CRIATIVAS
QUE VENHAM A CONTRIBUIR PARA O ENRIQUECIMENTO DO CONHECIMENTO CIENTIFICO E CULTURAL; -ESTENDERA COMUNIDADE, ATRAVES DE CURSOS E SERVICOS ESPECIAIS, SUAS
ATIVIDADES DE ENSINO E PESQUISA.

PRINCIPAIS PRODUTOS E SERVIÇOS

	UNIDADE	1982	1983
CURSOS DE GRADUACAO		12	13
INGRESSOS		420	445
ALUNOS		1.306	1.332
GRADUACOES		162	204

PESSOAL

	PROPRIO				CONTRATADO POR TERCEIROS E/OU SOB CONVENIOS			
	NUMERO EMPREGADOS		SALARIOS E ENCARGOS (CR$ 1.000)		NUMERO EMPREGADOS		SALARIOS E ENCARGOS (CR$ 1.000)	
	1982	1983	1982	1983	1982	1983	1982	1983
ADMINISTRACAO	585	755	910.488	2.037.319	37	0	49.487	0
OPERACAO	272	284	1.081.254	2.419.642	0	0	0	0
INVESTIMENTOS	0	0	0	0	0	0	0	0
TOTAL	**857**	**1.039**	**1.991.742**	**4.456.961**	**37**	**0**	**49.487**	**0**

BALANÇO PATRIMONIAL (Cr$ 1.000)

ATIVO	1982	1983
FINANCEIRO	78.560	92.280
DISPONIVEL	50.310	85.683
REALIZAVEL	28.250	6.597
PERMANENTE	538.422	751.710
BENS	527.778	703.300
CREDITOS	0	0
VALORES	6.252	47.485
DIVERSOS	4.392	925
PENDENTE	0	0
PASSIVO A DESCOB	0	0
COMPENSADO	64.888	240.961
TOTAL	681.870	1.084.951

PASSIVO		
FINANCEIRO (EX.C/P)	12.374	37.241
PERMANENTE (EX.L/P)	0	0
PENDENTE(DIFERIDOS)	0	0
ATIVO REAL LIQ.	604.608	806.749
COMPENSADO	64.888	240.961
TOTAL	681.870	1.084.951

BALANÇO FINANCEIRO (Cr$ 1.000)

RECEITAS	1982	1983
CORRENTES	2.308.204	4.902.409
TRIBUTARIA	0	0
PATRIMONIAL	0	9.251
INDUSTRIAL	0	0
TRANSFERENCIAS	2.291.086	4.767.562
DIVERSAS	17.118	125.596
DE CAPITAL	306.206	189.436
OPER. CREDITO	0	0
ALIEN. DE BENS	0	0
AMORT. EMPREST	0	0
TRANSFERENCIAS	306.206	63.295
OUTRAS REC.CAP	0	126.141
REC. ORCAMENTAR.	2.614.410	5.091.845
ORCAM.+EXTRA-ORC	2.220.881	9.995.037
REC. TOTAL	4.856.372	10.045.348

DESPESAS		
CORRENTES	2.286.350	4.890.137
PESSOAL	2.041.229	4.521.904
OUTRAS	245.121	368.233
DE CAPITAL	278.433	199.431
INVESTIMENTOS	278.433	199.031
INVER. FINANC.	0	0
TRANSFERENCIA	0	400
DESP. ORCAMENT.	2.564.783	5.089.568
ORCAM.+EXTRA-ORC	2.241.278	9.959.664
DESP TOTAL	4.856.372	10.045.348

ÍNDICES

	1982	1983
TRANSFERENCIAS/ REC. TOTAL =	0,53	0,48
REC. PROP. COR./ DESP CORRENTES =		0,00
DESP. CORRENTE/ DESP TOTAL =	0,47	0,49
REC. CORRENTE / DESP. CORRENTE =	1,01	1,00
REC.PROP.EFET./ DESP. TOTAL =	0,00	0,03
TRANSF. CORR. / REC. TRIBUTARIA=		

IDENTIFICAÇÃO

FUNDACAO UNIVERSIDADE FEDERAL DE MATO GROSSO

DATA/ATO CRIACAO 10/12/1970 LEI N 5647

CGC - 00394445008340 TELEX - 02371 DDD - 065 FONE 322-0011
ENDERECO - RODOVIA CUIABA COXIPO DA PONTE KM 04 , SN
COXIPO
CUIABA MT CEP - 78000

DIRETORIA

BENEDITO PEDRO DORILEO	REITOR
EDILSON LEITE BEZERRA	SUB REITOR ADMINISTRATIVO
EDUARDO DE LAMONICA FREIRE	SUB REITOR ACADEMICO
SATYRO POHL MOREIRA DE CASTILHO	SUB REITOR PLANEJAMENTO
EDSON PACHECO DE ALMEIDA	SUB REITOR PESQUISA E ENS
ATILIO OURIVES	VICE REITOR

OBJETIVO

MINISTRAR O ENSINO EM GRAU SUPERIOR -REALIZAR PESQUISAS -ESTENDER O ENSINO E A PESQUISA A COMUNIDADE - COOPERAR COM AS ENTIDADES PUBLICAS E PRIVADAS NA REALIZACAO DE TRABALHOS DE PESQ. E SERVICOS TECNICO-PROFISSIONAIS E APERFEICOAR A FORMACAO PROFISSIONAL DE NIVEL SUPERIOR DE PESQUISADORES E PROFESSORES

PRINCIPAIS PRODUTOS E SERVIÇOS

	UNIDADE	1982	1983
CURSOS DE GRADUACAO		27	27
INGRESSOS		1.975	2.036
ALUNOS		6.314	6.276
GRADUACOES		846	811

PESSOAL

	PROPRIO				CONTRATADO POR TERCEIROS E/OU SOB CONVENIOS			
	NUMERO EMPREGADOS		SALARIOS E ENCARGOS (CR$ 1.000)		NUMERO EMPREGADOS		SALARIOS E ENCARGOS (CR$ 1.000)	
	1982	1983	1982	1983	1982	1983	1982	1983
ADMINISTRACAO	1.267	1.315	1.998.557	4.415.580	0	0	0	0
OPERACAO	892	950	4.001.340	9.151.453	0	192	0	97.120
INVESTIMENTOS	0	0	0	0	0	0	0	0
TOTAL	**2.159**	**2.265**	**5.999.897**	**13.567.033**	**0**	**192**	**0**	**97.120**

BALANÇO PATRIMONIAL (Cr$ 1.000)

ATIVO	1982	1983
FINANCEIRO	1.246.341	2.145.166
DISPONIVEL	1.240.725	2.131.729
REALIZAVEL	5.616	13.437
PERMANENTE	1.707.974	2.429.701
BENS	1.533.121	2.239.217
CREDITOS	0	0
VALORES	53.716	190.484
DIVERSOS	121.137	0
PENDENTE	0	409.389
PASSIVO A DESCOB	0	0
COMPENSADO	2.832	2.833
TOTAL	2.957.147	4.987.089

PASSIVO		
FINANCEIRO (EX.C/P)	663.605	1.197.299
PERMANENTE (EX.L/P)	0	0
PENDENTE(DIFERIDOS)	0	0
ATIVO REAL LIQ.	2.290.710	3.786.957
COMPENSADO	2.832	2.833
TOTAL	2.957.147	4.987.089

BALANÇO FINANCEIRO (Cr$ 1.000)

RECEITAS	1982	1983
CORRENTES	7.060.717	14.723.963
TRIBUTARIA	0	0
PATRIMONIAL	0	0
INDUSTRIAL	0	0
TRANSFERENCIAS	6.631.727	14.231.596
DIVERSAS	428.990	492.367
DE CAPITAL	145.430	1.026.497
OPER. CREDITO	0	0
ALIEN. DE BENS	0	348
AMORT. EMPREST	0	0
TRANSFERENCIAS	85.497	229.645
OUTRAS REC.CAP	59.933	796.504
REC. ORCAMENTAR.	7.206.147	15.750.460
ORCAM.+EXTRA-ORC	8.877.327	19.251.734
REC. TOTAL	9.691.729	20.492.459

DESPESAS		
CORRENTES	6.565.936	14.495.091
PESSOAL	5.999.898	12.876.143
OUTRAS	566.038	1.618.948
DE CAPITAL	680.439	987.346
INVESTIMENTOS	677.842	984.053
INVER. FINANC.	2.597	3.293
TRANSFERENCIA	0	0
DESP. ORCAMENT.	7.246.375	15.482.437
ORCAM.+EXTRA-ORC	8.451.004	18.360.730
DESP TOTAL	9.691.729	20.492.459

ÍNDICES

	1982	1983
TRANSFERENCIAS/ REC. TOTAL =	0,69	0,71
REC. PROP. COR./ DESP CORRENTES =		
DESP. CORRENTE/ DESP TOTAL =	0,68	0,71
REC. CORRENTE / DESP. CORRENTE =	1,08	1,02
REC.PROP.EFET./ DESP. TOTAL =	0,05	0,06
TRANSF. CORR. / REC. TRIBUTARIA=		

IDENTIFICAÇÃO

FUNDACAO UNIVERSIDADE FEDERAL DE OURO PRETO

DATA/ATO CRIACAO 21/08/1969 DEC LEI N 778

CGC - 23070659000110 TELEX - 02954 DDD - 031 FONE 551-1211
ENDERECO - RUA DIOGO DE VASCONCELOS, 122
CASA CENTRO
OURO PRETO MG CEP - 35400

DIRETORIA

MAURICIO LANSKI	REITOR
FERNANDO ANTONIO BORGES CAMPOS	DIR DE ENSINO
VICTOR VIEIRA DE GODOY	DIR DE ADMINISTRACAO
LUIZ FERNANDO RISPOLI ALVES	DIR ORCAMENTO E FINANCAS
CLAUDIO VIANNA SA BRITO	DIR DE PLANEJAMENTO
CLAUDIO ALENCAR	PREFEITO DO CAMPUS

OBJETIVO

REALIZACAO E O DESENVOLVIMENTO DA EDUCACAO SUPERIOR E DA PESQUISA E A DIVULGACAO CIENTIFICA TECNOLOGICA CULTURAL E ARTISTICA

PRINCIPAIS PRODUTOS E SERVIÇOS

	UNIDADE	1982	1983
CURSOS DE GRADUACAO		8	8
INGRESSOS		442	230
ALUNOS		1.790	1.947
GRADUACOES		190	122

PESSOAL

P R O P R I O

	NUMERO EMPREGADOS 1982	1983	SALARIOS E ENCARGOS (CR$ 1.000) 1982	1983
ADMINISTRACAO	513	513	1.106.699	2.343.649
OPERACAO	292	292	960.786	2.043.906
INVESTIMENTOS	79	0	141.835	0
T O T A L	**884**	**805**	**2.209.320**	**4.387.555**

BALANÇO PATRIMONIAL (Cr$ 1.000)

A T I V O	1982	1983
FINANCEIRO	267.745	570.683
DISPONIVEL	241.310	454.171
REALIZAVEL	26.435	116.512
PERMANENTE	1.316.713	1.629.074
BENS	1.135.259	1.352.857
CREDITOS	40	35
VALORES	115.778	171.656
DIVERSOS	65.636	104.526
PENDENTE	0	0
PASSIVO A DESCOB	0	0
COMPENSADO	724	4.985
T O T A L	1.585.182	2.204.742

P A S S I V O		
FINANCEIRO (EX.C/P)	174.798	343.688
PERMANENTE (EX.L/P)	0	0
PENDENTE(DIFERIDOS)	0	0
ATIVO REAL LIQ.	1.409.660	1.856.069
COMPENSADO	724	4.985
T O T A L	1.585.182	2.204.742

BALANÇO FINANCEIRO (Cr$ 1.000)

R E C E I T A S	1982	1983
CORRENTES	2.722.377	5.436.467
TRIBUTARIA	0	0
PATRIMONIAL	0	0
INDUSTRIAL	83.000	154.600
TRANSFERENCIAS	2.391.757	4.970.467
DIVERSAS	247.620	311.400
DE CAPITAL	797.604	228.007
OPER. CREDITO	0	0
ALIEN. DE BENS	0	0
AMORT. EMPREST	0	0
TRANSFERENCIAS	788.656	135.061
OUTRAS REC.CAP	8.948	92.946
REC. ORCAMENTAR.	3.519.981	5.664.474
ORCAM.+EXTRA-ORC	4.314.586	7.248.290
REC. T O T A L	4.460.044	7.489.600

D E S P E S A S		
CORRENTES	2.462.708	5.241.181
PESSOAL	2.067.485	4.387.555
OUTRAS	395.223	853.626
DE CAPITAL	689.275	230.072
INVESTIMENTOS	688.841	230.072
INVER. FINANC.	434	0
TRANSFERENCIA	0	0
DESP. ORCAMENT.	3.151.983	5.471.253
ORCAM.+EXTRA-ORC	4.218.734	7.035.428
DESP T O T A L	4.460.044	7.489.600

ÍNDICES

	1982	1983
TRANSFERENCIAS/ REC. TOTAL =	0,71	0,68
REC. PROP. COR./ DESP CORRENTES =	0,03	0,03
DESP. CORRENTE/ DESP TOTAL =	0,55	0,70
REC. CORRENTE / DESP. CORRENTE =	1,11	1,04
REC.PROP.EFET./ DESP. TOTAL =	0,08	0,07
TRANSF. CORR. / REC. TRIBUTARIA=		

IDENTIFICAÇÃO

FUNDACAO UNIVERSIDADE FEDERAL DE PELOTAS

DATA/ATO CRIACAO 08/08/1969 DECRETO LEI N 750/69

CGC - 92242080000100 TELEX - 00302 DDD - 0532 FONE 21-0664
ENDERECO - CAMPUS UNIVERSITARIO, S/N

PELOTAS RS CEP - 96100

DIRETORIA

JOSE EMILIO GONCALVES ARAUJO	REITOR
CLINEA CAMPOS LANGLOIS	VICE REITOR

OBJETIVO

ENSINO, PESQUISA E EXTENSAO

PRINCIPAIS PRODUTOS E SERVIÇOS

	UNIDADE	1982	1983
CURSOS DE GRADUACAO		26	26
INGRESSOS		965	1.134
ALUNOS		4.666	4.838
GRADUACOES		721	749

PESSOAL

	PROPRIO				CONTRATADO POR TERCEIROS E/OU SOB CONVENIOS			
	NUMERO EMPREGADOS		SALARIOS E ENCARGOS (CR$ 1.000)		NUMERO EMPREGADOS		SALARIOS E ENCARGOS (CR$ 1.000)	
	1982	1983	1982	1983	1982	1983	1982	1983
ADMINISTRACAO	1.134	1.194	1.813.572	4.127.050	12	12	23.765	27.714.766
OPERACAO	858	852	3.628.603	7.580.461	0	0	0	0
INVESTIMENTOS	0	0	0	0	0	0	0	0
TOTAL	**1.992**	**2.046**	**5.442.175**	**11.707.511**	**12**	**12**	**23.765**	**27.714.766**

BALANÇO PATRIMONIAL (Cr$ 1.000)

ATIVO	1982	1983
FINANCEIRO	590.666	978.277
DISPONIVEL	402.310	680.029
REALIZAVEL	188.356	298.248
PERMANENTE	413.091	917.308
BENS	348.004	827.242
CREDITOS	0	0
VALORES	1.311	1.311
DIVERSOS	63.776	88.755
PENDENTE	0	0
PASSIVO A DESCOB	0	0
COMPENSADO	44.453	355.257
TOTAL	1.048.210	2.250.842

PASSIVO		
FINANCEIRO (EX.C/P)	315.713	549.425
PERMANENTE (EX.L/P)	1.202	0
PENDENTE(DIFERIDOS)	0	0
ATIVO REAL LIQ.	686.842	1.346.160
COMPENSADO	44.453	355.257
TOTAL	1.048.210	2.250.842

BALANÇO FINANCEIRO (Cr$ 1.000)

RECEITAS	1982	1983
CORRENTES	6.176.279	13.452.018
TRIBUTARIA	0	0
PATRIMONIAL	11.319	308.991
INDUSTRIAL	136.512	321.572
TRANSFERENCIAS	5.836.775	12.584.765
DIVERSAS	191.673	236.690
DE CAPITAL	265.206	232.700
OPER. CREDITO	0	0
ALIEN. DE BENS	2.707	0
AMORT. EMPREST	0	0
TRANSFERENCIAS	262.499	232.700
OUTRAS REC.CAP	0	0
REC. ORCAMENTAR.	6.441.485	13.684.718
ORCAM.+EXTRA-ORC	6.784.809	14.420.222
REC. TOTAL	6.951.987	14.822.532

DESPESAS		
CORRENTES	6.031.389	13.095.382
PESSOAL	5.466.885	11.740.787
OUTRAS	564.504	1.354.595
DE CAPITAL	200.421	440.476
INVESTIMENTOS	197.047	439.060
INVER. FINANC.	743	0
TRANSFERENCIA	2.631	1.416
DESP. ORCAMENT.	6.231.810	13.535.858
ORCAM.+EXTRA-ORC	6.549.677	14.142.504
DESP TOTAL	6.951.987	14.822.532

ÍNDICES

	1982	1983
TRANSFERENCIAS/ REC. TOTAL =	0,88	0,86
REC. PROP. COR./ DESP CORRENTES =	0,02	0,05
DESP. CORRENTE/ DESP TOTAL =	0,87	0,88
REC. CORRENTE / DESP. CORRENTE =	1,02	1,03
REC.PROP.EFET./ DESP. TOTAL =	0,05	0,06
TRANSF. CORR. / REC. TRIBUTARIA=		

IDENTIFICAÇÃO

FUNDACAO UNIVERSIDADE FEDERAL DO PIAUI

DATA/ATO CRIACAO 12/11/1968 DEC LEI N 5528

CGC - 00651738700034 TELEX - DDD - 086 FONE 232-1212
ENDERECO - CAMPUS UNIVERSITARIO, S/N

TERESINA PI CEP - 64000

DIRETORIA

LINEU DA COSTA ARAUJO	REITOR
LINEU DA COSTA ARAUJO	VICE REITOR
JOSE JULIO MARTINS VIEIRA	PRO REITOR PLANEJAMENTO
JOSE WILSON CAMPOS BATISTA	PRO REITOR EXTENSAO
MARIANO GAYOSO CASTELO BRANCO	PRO REITOR ADMINISTRACAO
DEOCLECIANO GUEDES FERREIRA	PRO REITOR POS GRADUACAO
MARIA CECILIA DA COSTA A MENDES	PRO REITORIA DE ENSINO

OBJETIVO

DESENVOLVER O ENSINO, A PESQUISA E A EXTENSAO UNIVERSITARIA EM TODOS OS CAMPOS DO SABER

PRINCIPAIS PRODUTOS E SERVIÇOS

	UNIDADE	1982	1983
CURSOS DE GRADUACAO		37	27
INGRESSOS		1.300	1.286
ALUNOS		8.110	8.252
GRADUACOES		1.134	1.089

PESSOAL

	PROPRIO			
	NUMERO EMPREGADOS		SALARIOS E ENCARGOS (CR$ 1.000)	
	1982	1983	1982	1983
ADMINISTRACAO	1.427	1.520	1.663.305	4.318.360
OPERACAO	1.033	1.545	3.674.986	8.636.722
INVESTIMENTOS	0	0	0	0
TOTAL	2.460	3.065	5.338.291	12.955.082

BALANÇO PATRIMONIAL (Cr$ 1.000)

ATIVO	1982	1983
FINANCEIRO	210.583	671.823.216
DISPONIVEL	190.941	628.543.607
REALIZAVEL	19.642	43.279.609
PERMANENTE	505.821	674.927.919
BENS	502.344	671.607.156
CREDITOS	0	0
VALORES	3.477	3.320.763
DIVERSOS	0	0
PENDENTE	10.569	7.807.130
PASSIVO A DESCOB	0	0
COMPENSADO	251.648	950.022.750
TOTAL	978.621	2.304.581.015

PASSIVO		
FINANCEIRO (EX.C/P)	11.738	317.967.514
PERMANENTE (EX.L/P)	0	0
PENDENTE(DIFERIDOS)	0	0
ATIVO REAL LIQ.	715.235	1.036.590.751
COMPENSADO	251.648	950.022.750
TOTAL	978.621	2.304.581.015

BALANÇO FINANCEIRO (Cr$ 1.000)

RECEITAS	1982	1983
CORRENTES	6.190.153	13.240.285
TRIBUTARIA	0	0
PATRIMONIAL	0	0
INDUSTRIAL	0	0
TRANSFERENCIAS	5.827.722	12.265.621
DIVERSAS	362.431	974.664
DE CAPITAL	58.450	18.852
OPER. CREDITO	0	0
ALIEN. DE BENS	0	0
AMORT. EMPREST	0	0
TRANSFERENCIAS	58.450	18.852
OUTRAS REC.CAP	0	0
REC. ORCAMENTAR.	6.248.603	13.259.137
ORCAM.+EXTRA-ORC	7.163.093	15.233.040
REC. TOTAL	7.239.297	15.423.982

DESPESAS		
CORRENTES	6.000.491	12.955.082
PESSOAL	5.503.474	11.954.394
OUTRAS	497.017	1.000.688
DE CAPITAL	155.263	149.145
INVESTIMENTOS	153.602	147.548
INVER. FINANC.	1.661	1.597
TRANSFERENCIA	0	0
DESP. ORCAMENT.	6.155.754	13.104.227
ORCAM.+EXTRA-ORC	7.048.355	14.795.438
DESP TOTAL	7.239.297	15.423.982

ÍNDICES

	1982	1983
TRANSFERENCIAS/ REC. TOTAL =	0,81	0,80
REC. PROP. COR./ DESP CORRENTES =		
DESP. CORRENTE/ DESP TOTAL =	0,83	0,84
REC. CORRENTE / DESP. CORRENTE =	1,03	1,02
REC. PROP. EFET./ DESP. TOTAL =	0,05	0,06
TRANSF. CORR. / REC. TRIBUTARIA=		

IDENTIFICAÇÃO

FUNDACAO UNIVERSIDADE FEDERAL DE SAO CARLOS

DATA/ATO CRIACAO 22/05/1968 DECRETO N 62758

CGC - 45358058000140 TELEX - 00768 DDD - 0162 FONE 71-8111
ENDERECO - VIA WASHINGTON LUIZ KM 235

SAO CARLOS SP CEP - 13560

DIRETORIA

ANTONIO GUIMARAES FERRI	REITOR
PEDRO MAGALHAES LACAVA	VICE-REITOR
ANTONIO LUIS VIGGIANI ROSSI	SECRETARIO GERAL

OBJETIVO

FORMAR PROFISSIONAIS DESTINADOS AO EXERCICIO DAS PROFISSOES LIBE RAIS TECNICO CIENTIFICAS TECNICO-ARTISTICAS DE MAGISTERIO E AOS TRABALHOS DESINTERESSADOS DA CULTURA, PROMOVER E ESTIMULAR A PES- QUISA CIENTIFICA E TECNOLOGICA

PRINCIPAIS PRODUTOS E SERVIÇOS

	UNIDADE	1982	1983
CURSOS DE GRADUACAO		16	16
INGRESSOS		689	666
ALUNOS		2.566	2.667
GRADUACOES		228	287

PESSOAL

	PROPRIO				CONTRATADO POR TERCEIROS E/OU SOB CONVENIOS			
	NUMERO EMPREGADOS		SALARIOS E ENCARGOS (CR$ 1.000)		NUMERO EMPREGADOS		SALARIOS E ENCARGOS (CR$ 1.000)	
	1982	1983	1982	1983	1982	1983	1982	1983
ADMINISTRACAO	1.261	1.226	3.729.523	7.600.422	0	9	0	12.108
OPERACAO	0	0	0	0	0	0	0	0
INVESTIMENTOS	0	0	0	0	0	0	0	0
TOTAL	**1.261**	**1.226**	**3.729.523**	**7.600.422**	**0**	**9**	**0**	**12.108**

BALANÇO PATRIMONIAL (Cr$ 1.000)

ATIVO	1982	1983
FINANCEIRO	532.839	810.652
DISPONIVEL	427.015	435.762
REALIZAVEL	105.824	374.890
PERMANENTE	4.738.270	10.370.012
BENS	4.451.828	10.304.326
CREDITOS	0	0
VALORES	0	14.025
DIVERSOS	286.442	51.661
PENDENTE	0	0
PASSIVO A DESCOB	0	0
COMPENSADO	56.234	213.059
TOTAL	5.327.343	11.393.723

PASSIVO		
FINANCEIRO (EX.C/P)	460.068	237.180
PERMANENTE (EX.L/P)	0	0
PENDENTE(DIFERIDOS)	0	0
ATIVO REAL LIQ.	4.811.041	10.943.484
COMPENSADO	56.234	213.059
TOTAL	5.327.343	11.393.723

BALANÇO FINANCEIRO (Cr$ 1.000)

RECEITAS	1982	1983
CORRENTES	4.081.244	8.730.737
TRIBUTARIA	0	0
PATRIMONIAL	0	4.918
INDUSTRIAL	0	0
TRANSFERENCIAS	4.026.017	8.131.977
DIVERSAS	55.227	593.842
DE CAPITAL	393.456	476.487
OPER. CREDITO	238.366	0
ALIEN. DE BENS	0	0
AMORT. EMPREST	0	0
TRANSFERENCIAS	155.090	62.821
OUTRAS REC.CAP	0	413.666
REC. ORCAMENTAR.	4.474.700	9.207.224
ORCAM.+EXTRA-ORC	4.945.092	9.518.848
REC. TOTAL	5.117.266	9.945.863

DESPESAS		
CORRENTES	4.133.999	8.424.715
PESSOAL	3.729.523	7.621.773
OUTRAS	404.476	802.942
DE CAPITAL	379.898	288.212
INVESTIMENTOS	379.898	288.212
INVER. FINANC.	0	0
TRANSFERENCIA	0	0
DESP. ORCAMENT.	4.513.897	8.712.927
ORCAM.+EXTRA-ORC	4.690.251	9.510.101
DESP TOTAL	5.117.266	9.945.863

ÍNDICES

	1982	1983
TRANSFERENCIAS/ REC. TOTAL =	0,82	0,82
REC. PROP. COR./ DESP CORRENTES =		0,00
DESP. CORRENTE/ DESP TOTAL =	0,81	0,85
REC. CORRENTE / DESP. CORRENTE =	0,99	1,04
REC.PROP.EFET./ DESP. TOTAL =	0,01	0,10
TRANSF. CORR. / REC. TRIBUTARIA=		

IDENTIFICAÇÃO

FUNDACAO UNIVERSIDADE FEDERAL DE SERGIPE

DATA/ATO CRIACAO 28/02/1967 DECRETO-LEI 269/67
DATA/ATO CONSTITUICAO 17/08/1967 DECRETO 61165
CGC - 13031547000104 TELEX - 02189 DDD - 079 FONE 224-1331
ENDERECO - CAMPUS UNIVERSITARIO
JARDIM ROSA ELZE
SAO CRISTOVAO SE CEP - 49100

DIRETORIA

GILSON CAJUEIRO DE HOLLANDA	REITOR
MANOEL DE RESENDE PACHECO	VICE REITOR
JOSE EDGARD DA MOTA FREITAS	COORD GER PLANEJAMENTO
JOAO BARRETO DE ALMEIDA	PRO REITOR ADMINISTRACAO
JOCELINO FRANCISCO DE MENEZES	PRO REITOR DE EXTENSAO
GIZELDA SANTANA MORAIS	PRO REITORA POS GRADUACAO
JOSE CARLOS GARCEZ DE MENEZES	PRO REITOR DE GRADUACAO
LUIZ EDUARDO ALVES DE OLIVA	PRO REITOR ASS ESTUDANTIS

OBJETIVO

PROMOVER A CRIACAO E TRANSMISSAO DO SABER E DA CULTURA EM TODAS AS SUAS FORMAS E O DESENVOLVIMENTO INTEGRAL DA PERSONALIDADE HUMANA E A SUA PARTICIPACAO NA OBRA DO BEM COMUM;
ESTUDAR E PROPOR SOLUCOES PARA OS PROBLEMAS RELACIONADOS COM O DESENVOLVIMENTO DO PAIS, DA REGIAO E DO ESTADO.
FORMAR RECURSOS HUMANOS DE NIVEL SUPERIOR, ATENDENDO AS NECESSIDADES DA REGIAO E DO PAIS
FORTALECER A UNIDADE NACIONAL E A SOLIDARIEDADE HUMANA

PRINCIPAIS PRODUTOS E SERVIÇOS

	UNIDADE	1982	1983
CURSOS DE GRADUACAO		26	31
INGRESSOS		1.120	1.336
ALUNOS		5.035	5.071
GRADUACOES		666	698

PESSOAL

	PROPRIO				CONTRATADO POR TERCEIROS E/OU SOB CONVENIOS			
	NUMERO EMPREGADOS		SALARIOS E ENCARGOS (CR$ 1.000)		NUMERO EMPREGADOS		SALARIOS E ENCARGOS (CR$ 1.000)	
	1982	1983	1982	1983	1982	1983	1982	1983
ADMINISTRACAO	790	825	1.299.070	2.759.831	9	0	12.600	0
OPERACAO	547	526	1.866.479	3.910.688	0	0	0	0
INVESTIMENTOS	0	0	0	0	0	0	0	0
TOTAL	**1.337**	**1.351**	**3.165.549**	**6.670.519**	**9**	**0**	**12.600**	**0**

BALANÇO PATRIMONIAL (Cr$ 1.000)

ATIVO	1982	1983
FINANCEIRO	821.442	943.044
DISPONIVEL	364.148	463.327
REALIZAVEL	457.294	479.717
PERMANENTE	1.025.054	1.865.963
BENS	973.627	1.512.862
CREDITOS	0	0
VALORES	51.427	247.101
DIVERSOS	0	106.000
PENDENTE	125.797	0
PASSIVO A DESCOB	0	0
COMPENSADO	622.153	534.132
TOTAL	2.594.446	3.343.139

PASSIVO		
FINANCEIRO (EX.C/P)	413.529	467.415
PERMANENTE (EX.L/P)	0	0
PENDENTE(DIFERIDOS)	0	0
ATIVO REAL LIQ.	1.558.764	2.341.592
COMPENSADO	622.153	534.132
TOTAL	2.594.446	3.343.139

BALANÇO FINANCEIRO (Cr$ 1.000)

RECEITAS	1982	1983
CORRENTES	3.848.885	8.341.416
TRIBUTARIA	0	0
PATRIMONIAL	59.952	281.694
INDUSTRIAL	0	0
TRANSFERENCIAS	3.658.538	7.759.258
DIVERSAS	130.395	300.464
DE CAPITAL	304.836	365.458
OPER. CREDITO	0	0
ALIEN. DE BENS	0	3.716
AMORT. EMPREST	0	0
TRANSFERENCIAS	0	361.742
OUTRAS REC.CAP	304.836	0
REC. ORCAMENTAR.	4.153.721	8.706.874
ORCAM.+EXTRA-ORC	7.558.260	15.677.298
REC. TOTAL	7.675.771	16.041.446

DESPESAS		
CORRENTES	3.659.370	8.072.579
PESSOAL	3.191.950	6.786.343
OUTRAS	467.420	1.286.236
DE CAPITAL	336.580	584.551
INVESTIMENTOS	334.508	583.452
INVER. FINANC.	284	0
TRANSFERENCIA	1.788	1.099
DESP. ORCAMENT.	3.995.950	8.657.130
ORCAM.+EXTRA-ORC	7.311.623	15.578.119
DESP TOTAL	7.675.771	16.041.446

ÍNDICES

	1982	1983
TRANSFERENCIAS/ REC. TOTAL =	0,48	0,51
REC. PROP. COR./ DESP CORRENTES =	0,02	0,03
DESP. CORRENTE/ DESP TOTAL =	0,48	0,50
REC. CORRENTE / DESP. CORRENTE =	1,05	1,03
REC. PROP. EFET./ DESP. TOTAL =	0,06	0,04
TRANSF. CORR. / REC. TRIBUTARIA=		

IDENTIFICAÇÃO

FUNDACAO UNIVERSIDADE FEDERAL DE VICOSA

DATA/ATO CRIACAO 08/05/1969 DECRETO LEI N 570
DATA/ATO CONSTITUICAO 15/07/1969 DECRETO 64825
CGC - 25944455000196 TELEX - 01587 DDD - 031 FONE 891-1806
ENDERECO - ED P H ROLFS CAMPUS UNIVERSITARIO

VICOSA MG CEP - 36570

DIRETORIA

ANTONIO FAGUNDES DE SOUSA	REITOR
ELOY GAVA	PRO-REITOR ACADEMICO
FRANCISCO RODRIGUES DE OLIVEIRA	PRO-REITOR COMUNITARIO
WILMA TORRENT PEREIRA	DIR FINANCEIRA
JUAREZ MAGALHAES RODRIGUES	DIR RECURSOS HUMANOS
CARLOS ROBERTO RAMOS	DIR MATERIAIS

OBJETIVO

ENSINO PESQUISA E EXTENSAO
-MINISTRAR E APERFEICOAR O ENSINO SUPERIOR, VISANDO A FORMACAO E O APERFEICOAMENTO DE PROFISSIONAIS DE NIVEL SUPERIOR
-ESTIMULAR, PROMOVER E EXECUTAR PESQUISA CIENTIFICA;
-PROMOVER O DESENVOLVIMENTO DAS CIENCIAS, LETRAS E ARTES;
-ESTENDER A COMUNIDADE, SOB FORMA DE CURSOS E SERVICOS ESPECIAIS, AS ATIVIDADES DO ENSINO E OS RESULTADOS DA PESQUISA

PRINCIPAIS PRODUTOS E SERVIÇOS

	UNIDADE	1982	1983
ENSINO DE GRADUACAO	ALUNO	8.786	9.276
ENSINO DE POS-GRADUACAO	ALUNO	1.077	1.122
CURSOS DE GRADUACAO	DISCIPLINA	888	898
CURSOS DE POS-GRADUACAO	DISCIPLINA	217	224
PESQUISAS CONCLUIDAS	PROJETO	177	210
PESQUISAS EM ANDAMENTO	PROJETO	899	1.070

PESSOAL

P R O P R I O

	NUMERO EMPREGADOS 1982	NUMERO EMPREGADOS 1983	SALARIOS E ENCARGOS (CR$ 1.000) 1982	SALARIOS E ENCARGOS (CR$ 1.000) 1983
ADMINISTRACAO	3.928	3.924	8.552.442	17.361.471
OPERACAO	0	0	0	0
INVESTIMENTOS	0	0	0	0
T O T A L	3.928	3.924	8.552.442	17.361.471

BALANÇO PATRIMONIAL (Cr$ 1.000)

A T I V O	1982	1983
FINANCEIRO	818.989	1.895.525
DISPONIVEL	569.940	1.360.969
REALIZAVEL	249.049	534.556
PERMANENTE	2.407.622	3.741.536
BENS	2.406.585	3.740.601
CREDITOS	1.037	935
VALORES	0	0
DIVERSOS	0	0
PENDENTE	215.911	590.695
PASSIVO A DESCOB	0	0
COMPENSADO	132.449	258.137
T O T A L	3.574.971	6.485.893

P A S S I V O		
FINANCEIRO (EX.C/P)	250.137	1.113.155
PERMANENTE (EX.L/P)	0	0
PENDENTE(DIFERIDOS)	0	0
ATIVO REAL LIQ.	3.192.385	5.114.601
COMPENSADO	132.449	258.137
T O T A L	3.574.971	6.485.893

BALANÇO FINANCEIRO (Cr$ 1.000)

R E C E I T A S	1982	1983
CORRENTES	10.136.498	20.852.384
TRIBUTARIA	0	0
PATRIMONIAL	17.088	20.617
INDUSTRIAL	15.463	55.176
TRANSFERENCIAS	9.796.995	19.372.880
DIVERSAS	306.952	1.403.711
DE CAPITAL	362.963	867.440
OPER. CREDITO	0	0
ALIEN. DE BENS	4.699	7.939
AMORT. EMPREST	0	0
TRANSFERENCIAS	358.264	859.501
OUTRAS REC.CAP	0	0
REC. ORCAMENTAR.	10.499.461	21.719.824
ORCAM.+EXTRA-ORC	13.038.265	29.699.356
REC. T O T A L	13.197.449	30.269.296

D E S P E S A S		
CORRENTES	9.713.298	20.127.880
PESSOAL	8.636.684	17.556.969
OUTRAS	1.076.614	2.570.911
DE CAPITAL	490.301	1.282.685
INVESTIMENTOS	476.156	1.216.019
INVER. FINANC.	517	66.666
TRANSFERENCIA	13.628	0
DESP. ORCAMENT.	10.203.599	21.410.565
ORCAM.+EXTRA-ORC	12.627.509	28.908.327
DESP T O T A L	13.197.449	30.269.296

ÍNDICES

	1982	1983
TRANSFERENCIAS/ REC. TOTAL =	0,77	0,67
REC. PROP. COR./ DESP CORRENTES =	0,00	0,00
DESP. CORRENTE/ DESP TOTAL =	0,74	0,66
REC. CORRENTE / DESP. CORRENTE =	1,04	1,04
REC. PROP. EFET./ DESP. TOTAL =	0,03	0,05
TRANSF. CORR. / REC. TRIBUTARIA=		

IDENTIFICAÇÃO

FUNDACAO UNIVERSIDADE DO MARANHAO

DATA/ATO CRIACAO 21/10/1966 LEI N 5152
DATA/ATO CONSTITUICAO 21/10/1966 LEI N 5152
CGC - 06279103000119 TELEX - 02214 DDD - 098 FONE 222-6760
ENDERECO - PRACA GONCALVES DIAS, 351
CENTRO
SAO LUIS MA CEP - 65000

DIRETORIA

JOSE MARIA CABRAL MARQUES	REITOR
MARIA DE LOURDES PORTELA NUNES	VICE REITOR

OBJETIVO

PROMOVER O DESENVOLVIMENTO INTEGRAL DO HOMEM E CULTIVAR O SABER EM TODOS OS CAMPOS DO CONHECIMENTO,OFERECENDO EDUCACAO DE NIVEL SUPERIOR,PROMOVENDO A PRODUCAO CIENTIFICA E A RENOVACAO DO CONHECIMENTO HUMANO,INCENTIVANDO A PESQUISA E A EXTENSAO ALEM DE PRESERVAR E AMPLIAR O PATRIMONIO CULTURAL MARANHENSE

PRINCIPAIS PRODUTOS E SERVIÇOS

	UNIDADE	1982	1983
CURSOS DE GRADUACAO		34	36
INGRESSOS		1.506	1.051
ALUNOS		7.636	6.866
GRADUACOES		1.380	1.125
CURSOS DE EXTENSAO		67	83
PESQUISAS		52	71
CURSOS DE ESPECIALIZACAO		27	10

PESSOAL

	PROPRIO				CONTRATADO POR TERCEIROS E/OU SOB CONVENIOS			
	NUMERO EMPREGADOS		SALARIOS E ENCARGOS (CR$ 1.000)		NUMERO EMPREGADOS		SALARIOS E ENCARGOS (CR$ 1.000)	
	1982	1983	1982	1983	1982	1983	1982	1983
ADMINISTRACAO	1.019	1.010	1.930.730	8.333.069	98	132	24.429	22.819
OPERACAO	970	982	4.193.270	3.766.231	0	0	0	0
INVESTIMENTOS	0	0	0	0	0	0	0	0
TOTAL	**1.989**	**1.992**	**6.124.000**	**12.099.300**	**98**	**132**	**24.429**	**22.819**

BALANÇO PATRIMONIAL (Cr$ 1.000)

ATIVO	1982	1983
FINANCEIRO	707.215	1.455.743
DISPONIVEL	629.082	1.229.426
REALIZAVEL	78.133	226.317
PERMANENTE	573.350	923.561
BENS	540.443	891.930
CREDITOS	0	0
VALORES	32.907	31.631
DIVERSOS	0	0
PENDENTE	154.630	330.264
PASSIVO A DESCOB	0	0
COMPENSADO	46.736	74.112
TOTAL	1.481.931	2.783.680

PASSIVO		
FINANCEIRO (EX.C/P)	384.870	654.843
PERMANENTE (EX.L/P)	3.300	33.039
PENDENTE(DIFERIDOS)	0	0
ATIVO REAL LIQ.	1.047.025	2.021.686
COMPENSADO	46.736	74.112
TOTAL	1.481.931	2.783.680

BALANÇO FINANCEIRO (Cr$ 1.000)

RECEITAS	1982	1983
CORRENTES	7.241.867	14.245.902
TRIBUTARIA	0	0
PATRIMONIAL	235.084	837.080
INDUSTRIAL	0	0
TRANSFERENCIAS	6.651.481	12.986.526
DIVERSAS	355.302	422.296
DE CAPITAL	88.300	121.531
OPER. CREDITO	1.000	0
ALIEN. DE BENS	0	0
AMORT. EMPREST	0	0
TRANSFERENCIAS	87.300	121.531
OUTRAS REC.CAP	0	0
REC. ORCAMENTAR.	7.330.167	14.367.433
ORCAM.+EXTRA-ORC	9.081.672	18.073.010
REC. TOTAL	9.389.353	18.702.092

DESPESAS		
CORRENTES	6.901.592	13.477.164
PESSOAL	6.162.437	12.108.011
OUTRAS	739.155	1.369.153
DE CAPITAL	196.277	449.162
INVESTIMENTOS	191.750	447.576
INVER. FINANC.	4.527	1.586
TRANSFERENCIA	0	0
DESP. ORCAMENT.	7.097.869	13.926.326
ORCAM.+EXTRA-ORC	8.760.271	17.472.666
DESP TOTAL	9.389.353	18.702.092

ÍNDICES

	1982	1983
TRANSFERENCIAS/ REC. TOTAL =	0,72	0,70
REC. PROP. COR./ DESP CORRENTES =	0,03	0,06
DESP. CORRENTE/ DESP TOTAL =	0,74	0,72
REC. CORRENTE / DESP. CORRENTE =	1,05	1,06
REC.PROP.EFET./ DESP. TOTAL =	0,06	0,07
TRANSF. CORR. / REC. TRIBUTARIA=		

IDENTIFICAÇÃO

FUNDACAO UNIVERSIDADE DO RIO GRANDE

DATA/ATO CRIACAO 20/08/1969 DECRETO LEI N 774
DATA/ATO CONSTITUICAO 30/12/1969 ESCRITURA PUBLICA N 380
CGC - 94877586000110 TELEX - 00373 DDD - 0536 FONE 2-2091
ENDERECO - RUA ENG ALFREDO HUCH, 475
CENTRO
RIO GRANDE RS CEP - 96200

DIRETORIA

FERNANDO LOPES PEDONE	REITOR
ALBERTO JOSE B MEIRELLES LEITE	SUB REITOR
VIDAL AUREO MENDONCA	SUB REITOR
HENRIQUE DA COSTA BERNARDELLI	SUB REITOR

OBJETIVO

A FUNDACAO UNIVERSIDADE DO RIO GRANDE E UMA ENTIDADE EDUCACIONAL DESTINADA A PROMOCAO DA PESQUISA E AO ENSINO SUPERIOR

PRINCIPAIS PRODUTOS E SERVIÇOS

	UNIDADE	1982	1983
CURSOS DE GRADUACAO		21	21
INGRESSOS		991	986
ALUNOS		3.652	3.684
GRADUACOES		417	432

PESSOAL

	PROPRIO				CONTRATADO POR TERCEIROS E/OU SOB CONVENIOS			
	NUMERO EMPREGADOS		SALARIOS E ENCARGOS (CR$ 1.000)		NUMERO EMPREGADOS		SALARIOS E ENCARGOS (CR$ 1.000)	
	1982	1983	1982	1983	1982	1983	1982	1983
ADMINISTRACAO	565	570	796.617	1.801.839	7	7	7.358	19.119
OPERACAO	498	497	1.773.116	3.864.473	0	0	0	0
INVESTIMENTOS	143	91	53.149	147.274	0	0	0	0
TOTAL	1.206	1.158	2.622.882	5.813.586	7	7	7.358	19.119

BALANÇO PATRIMONIAL (Cr$ 1.000)

ATIVO	1982	1983
FINANCEIRO	271.908	338.531
DISPONIVEL	253.098	81.710
REALIZAVEL	18.810	256.821
PERMANENTE	3.515.339	3.898.830
BENS	3.458.976	3.788.822
CREDITOS	0	0
VALORES	55.363	104.921
DIVERSOS	1.000	5.087
PENDENTE	0	0
PASSIVO A DESCOB	0	0
COMPENSADO	175.362	383.139
TOTAL	3.962.609	4.620.500

PASSIVO		
FINANCEIRO (EX.C/P)	26.566	128.269
PERMANENTE (EX.L/P)	4.532	1.661
PENDENTE(DIFERIDOS)	0	0
ATIVO REAL LIQ.	3.756.149	4.107.431
COMPENSADO	175.362	383.139
TOTAL	3.962.609	4.620.500

BALANÇO FINANCEIRO (Cr$ 1.000)

RECEITAS	1982	1983
CORRENTES	3.055.489	6.622.230
TRIBUTARIA	0	0
PATRIMONIAL	0	0
INDUSTRIAL	0	0
TRANSFERENCIAS	2.922.355	6.420.777
DIVERSAS	133.134	201.453
DE CAPITAL	266.759	176.473
OPER. CREDITO	0	0
ALIEN. DE BENS	0	0
AMORT. EMPREST	0	0
TRANSFERENCIAS	266.759	176.473
OUTRAS REC.CAP	0	0
REC. ORCAMENTAR.	3.322.248	6.798.703
ORCAM.+EXTRA-ORC	3.855.886	7.937.804
REC. TOTAL	3.925.120	8.190.902

DESPESAS		
CORRENTES	2.928.216	6.481.341
PESSOAL	2.569.733	5.716.689
OUTRAS	358.483	764.652
DE CAPITAL	194.067	354.488
INVESTIMENTOS	191.284	347.631
INVER. FINANC.	0	0
TRANSFERENCIA	2.783	6.857
DESP. ORCAMENT.	3.122.283	6.835.829
ORCAM.+EXTRA-ORC	3.672.022	8.109.192
DESP TOTAL	3.925.120	8.190.902

ÍNDICES

	1982	1983
TRANSFERENCIAS/ REC. TOTAL =	0,81	0,81
REC. PROP. COR./ DESP CORRENTES =		
DESP. CORRENTE/ DESP TOTAL =	0,75	0,79
REC. CORRENTE / DESP. CORRENTE =	1,04	1,02
REC.PROP.EFET./ DESP. TOTAL =	0,03	0,02
TRANSF. CORR. / REC. TRIBUTARIA=		

IDENTIFICAÇÃO

FUNDACAO UNIVERSIDADE FEDERAL DE UBERLANDIA

DATA/ATO CRIACAO 14/08/1969 DECRETO LEI N 762

CGC - 25648387000118 TELEX - 03264 DDD - 034 FONE 235-0355
ENDERECO - AV JOAO PINHEIRO, 565
CENTRO
UBERLANDIA MG CEP - 38400

DIRETORIA

ATAULFO MARQUES MARTINS DA COSTA	REITOR
SEBASTIAO BUIATTI	VICE REITOR
CLODOALDO PENHA PAES LEME	PRO REITOR ADMINISTRATIVO
CLAUDIA LUCIA CARNEIRO MATOS	PRO REITORA ESTUDANTIL
ANTONINO MARTINS DA SILVA JUNIOR	PRO REITOR ACADEMICO
JOSE EUSTAQUIO DOURADO	COORD DE PLANEJAMENTO
JOAO BOSCO DE CASTRO TEIXEIRA	AS COORD RECURSOS HUMANOS

OBJETIVO

CULTIVAR O SABER EM TODOS OS CAMPOS DO CONHECIMENTO PURO E APLICA DO COMPETENTE. PROMOVER E DIFUNDIR A EDUCACAO E A CULTURA EM NI-VEL SUPERIOR ATRAVES DO SISTEMA INDISSOCIAVEL DO ENSINO E DA PES-QUISA. PREPARAR DE MODO INTEGRAL O HOMEM DA REGIAO EM QUE ESTA IN SERIDA A UNIVERSIDADE PARA O EXERCICIO DAS ATIVIDADES TECNICO-CI ENTIFICAS PROFISSIONAIS E ARTISTICAS POR MEIO DA CRIATIVIDADE AS SIMILATIVA E INVENTIVA. EXERCER OUTRAS ATIVIDADES DE INTERESSE DA COMUNIDADE.

PRINCIPAIS PRODUTOS E SERVIÇOS

	UNIDADE	1982	1983
CURSOS DE GRADUACAO		29	29
INGRESSOS		1.449	1.637
ALUNOS		6.604	6.852
GRADUACOES		986	975

PESSOAL

	PROPRIO – NUMERO EMPREGADOS		PROPRIO – SALARIOS E ENCARGOS (CR$ 1.000)		CONTRATADO POR TERCEIROS E/OU SOB CONVENIOS – NUMERO EMPREGADOS		CONTRATADO POR TERCEIROS E/OU SOB CONVENIOS – SALARIOS E ENCARGOS (CR$ 1.000)	
	1982	1983	1982	1983	1982	1983	1982	1983
ADMINISTRACAO	3.779	3.926	7.297.645	16.474.343	0	0	0	0
OPERACAO	0	0	0	0	0	0	5.924	14.624
INVESTIMENTOS	0	0	0	0	0	0	0	0
TOTAL	**3.779**	**3.926**	**7.297.645**	**16.474.343**	**0**	**0**	**5.924**	**14.624**

BALANÇO PATRIMONIAL (Cr$ 1.000)

ATIVO	1982	1983
FINANCEIRO	357.435	534.386
DISPONIVEL	242.096	369.670
REALIZAVEL	115.339	164.716
PERMANENTE	752.322	1.053.163
BENS	569.799	888.048
CREDITOS	0	76
VALORES	182.523	165.039
DIVERSOS	0	0
PENDENTE	53.146	206.901
PASSIVO A DESCOB	0	0
COMPENSADO	2.034	4.464
TOTAL	1.164.937	1.798.914

PASSIVO		
FINANCEIRO (EX.C/P)	65.530	225.402
PERMANENTE (EX.L/P.)	0	0
PENDENTE(DIFERIDOS)	0	0
ATIVO REAL LIQ.	1.097.373	1.569.048
COMPENSADO	2.034	4.464
TOTAL	1.164.937	1.798.914

BALANÇO FINANCEIRO (Cr$ 1.000)

RECEITAS	1982	1983
CORRENTES	8.241.527	18.165.444
TRIBUTARIA	0	0
PATRIMONIAL	0	0
INDUSTRIAL	0	0
TRANSFERENCIAS	7.882.762	17.709.344
DIVERSAS	358.765	456.100
DE CAPITAL	179.936	172.477
OPER. CREDITO	0	0
ALIEN. DE BENS	697	2.500
AMORT. EMPREST	0	0
TRANSFERENCIAS	179.239	169.977
OUTRAS REC.CAP	0	0
REC. ORCAMENTAR.	8.421.463	18.337.921
ORCAM.+EXTRA-ORC	9.977.290	22.127.624
REC. TOTAL	10.164.407	22.369.719

DESPESAS		
CORRENTES	8.042.522	18.022.940
PESSOAL	7.289.610	16.488.967
OUTRAS	752.912	1.533.973
DE CAPITAL	340.487	242.206
INVESTIMENTOS	338.887	214.206
INVER. FINANC.	0	28.000
TRANSFERENCIA	1.600	0
DESP. ORCAMENT.	8.383.009	18.265.146
ORCAM.+EXTRA-ORC	9.922.312	22.000.049
DESP TOTAL	10.164.407	22.369.719

ÍNDICES

	1982	1983
TRANSFERENCIAS/ REC. TOTAL =	0,79	0,80
REC. PROP. COR./ DESP CORRENTES =		
DESP. CORRENTE/ DESP TOTAL =	0,79	0,81
REC. CORRENTE / DESP. CORRENTE =	1,02	1,01
REC. PROP. EFET./ DESP. TOTAL =	0,04	0,02
TRANSF. CORR. / REC. TRIBUTARIA=		

IDENTIFICAÇÃO

UNIVERSIDADE DO RIO DE JANEIRO - UNIRIO

DATA/ATO CRIACAO 05/06/1979 DEC LEI 6655
DATA/ATO CONSTITUICAO 02/12/1981 PORTARIA MEC N 647
CGC - 34023077000107 TELEX - DDD - 021 FONE 286-4047
ENDERECO - RUA VOLUNTARIOS DA PATRIA, 107
BOTAFOGO
RIO DE JANEIRO RJ CEP - 22270

DIRETORIA

GUILHERME DE OLIVEIRA FIGUEIREDO	REITOR
MILTON ANTONIO AGUIAR	VICE REITOR
WALDEMAR AUGUSTO RIBEIRO	PRO REITOR ADMINISTRATIVO
SAULO DE ALMEIDA CAVALCANTI	DIR DEPART FINANCEIRO
ENNEO LEISTER	DIRETOR DEP REC HUMANOS
JOAO NICOLAU PAPADOPOULOS	DIRETOR ATIV DE APOIO
CENYRA VIEIRA FERNANDES	PRO REITORA ACADEMICA
LUIZ PAULO DE OLIVEIRA SAMPAIO	DIRETOR DEPART EXTENSAO

OBJETIVO

MINISTRAR, DESENVOLVER E APERFEICOAR O ENSINO SUPERIOR, PARA FORMAR PROFISSIONAIS E ESPECIALISTAS, BEM COMO PROPORCIONAR OS MEIOS PARA A REALIZACAO DE PESQUISA E AS CONDICOES PARA A DIVULGACAO CIENTIFICA, TECNICA, CULTURAL E ARTISTICA.
ESTENDER A COMUNIDADE, COM A QUAL DEVERA MANTER PERMANENTE INTERCAMBIO, O EXERCICIO DAS FUNCOES DE ENSINO E PESQUISA, MEDIANTE CURSOS OU PROGRAMAS SIMILARES E DA PRESTACAO DE SERVICOS ESPECIAIS.
MANTER INTERCAMBIO COM UNIVERSIDADES E INSTITUICOES EDUCACIONAIS

PRINCIPAIS PRODUTOS E SERVIÇOS

	UNIDADE	1982	1983
CURSOS DE GRADUACAO		10	10
INGRESSOS		553	726
ALUNOS		2.476	2.488
GRADUACOES		619	471

PESSOAL

	PROPRIO NUMERO EMPREGADOS		PROPRIO SALARIOS E ENCARGOS (CR$ 1.000)		CONTRATADO POR TERCEIROS E/OU SOB CONVENIOS NUMERO EMPREGADOS		CONTRATADO POR TERCEIROS E/OU SOB CONVENIOS SALARIOS E ENCARGOS (CR$ 1.000)	
	1982	1983	1982	1983	1982	1983	1982	1983
ADMINISTRACAO	1.771	1.953	3.052.922	7.420.141	518	389	135.315	254.301
OPERACAO	0	0	0	0	0	0	0	0
INVESTIMENTOS	0	0	0	0	0	0	0	0
TOTAL	**1.771**	**1.953**	**3.052.922**	**7.420.141**	**518**	**389**	**135.315**	**254.301**

BALANÇO PATRIMONIAL (Cr$ 1.000)

ATIVO	1982	1983
FINANCEIRO	236.173	528.848
DISPONIVEL	191.683	326.434
REALIZAVEL	44.490	202.414
PERMANENTE	838.235	3.107.193
BENS	715.335	2.878.357
CREDITOS	0	0
VALORES	70.334	214.179
DIVERSOS	52.566	14.657
PENDENTE	0	0
PASSIVO A DESCOB	0	0
COMPENSADO	39.434	35.195
TOTAL	1.113.842	3.671.236

PASSIVO		
FINANCEIRO (EX.C/P)	129.840	86.882
PERMANENTE (EX.L/P)	231	0
PENDENTE(DIFERIDOS)	0	0
ATIVO REAL LIQ.	944.337	3.549.159
COMPENSADO	39.434	35.195
TOTAL	1.113.842	3.671.236

BALANÇO FINANCEIRO (Cr$ 1.000)

RECEITAS	1982	1983
CORRENTES	3.586.080	8.915.600
TRIBUTARIA	0	0
PATRIMONIAL	0	0
INDUSTRIAL	0	0
TRANSFERENCIAS	3.329.609	8.131.745
DIVERSAS	256.471	783.855
DE CAPITAL	46.347	286.892
OPER. CREDITO	0	0
ALIEN. DE BENS	0	200
AMORT. EMPREST	0	0
TRANSFERENCIAS	46.347	286.692
OUTRAS REC.CAP	0	0
REC. ORCAMENTAR.	3.632.427	9.202.492
ORCAM.+EXTRA-ORC	3.761.129	9.340.328
REC. TOTAL	4.021.818	9.532.011

DESPESAS		
CORRENTES	3.540.623	8.718.146
PESSOAL	3.052.922	7.420.141
OUTRAS	487.701	1.298.005
DE CAPITAL	209.287	152.023
INVESTIMENTOS	186.275	151.784
INVER. FINANC.	22.500	0
TRANSFERENCIA	512	239
DESP. ORCAMENT.	3.749.910	8.870.169
ORCAM.+EXTRA-ORC	3.830.135	9.205.577
DESP TOTAL	4.021.818	9.532.011

ÍNDICES

	1982	1983
TRANSFERENCIAS/ REC. TOTAL =	0,84	0,88
REC. PROP. COR./ DESP CORRENTES =		
DESP. CORRENTE/ DESP TOTAL =	0,88	0,91
REC. CORRENTE / DESP. CORRENTE =	1,01	1,02
REC.PROP.EFET./ DESP. TOTAL =	0,06	0,08
TRANSF. CORR. / REC. TRIBUTARIA=		

IDENTIFICAÇÃO

HOSPITAL DE CLINICAS DE PORTO ALEGRE - HCPA

DATA/ATO CRIACAO 02/09/1970 LEI 5604 DE 020970
DATA/ATO CONSTITUICAO 16/07/1971 DECRETO N 68930
CGC - 87020517000120 TELEX - DDD - 0512 FONE 31-6699
ENDERECO - RUA RAMIRO BARCELOS, 2350
BOM FIM
PORTO ALEGRE RS CEP - 90000

DIRETORIA

LORENO BRENTANO	PRESIDENTE
ENIO ROTTA	VICE PRES MEDICO
CARLOS HENRIQUE BAGINSKI	VICE PRES ADMINISTRATIVO

OBJETIVO

ADMINISTRAR E EXECUTAR SERVICOS DE ASSISTENCIA MEDICO-HOSPITALAR, SERVINDO TAMBEM COMO HOSPITAL-ESCOLA.

PRINCIPAIS PRODUTOS E SERVIÇOS

	UNIDADE	1982	1983
CLINICA MEDICA	LEITO	237	279
CLINICA CIRURGICA	LEITO	277	232
CLINICA PEDIATRICA	LEITO	99	99
CLINICA OBSTETRICA	LEITO	44	44
UTI DE ADULTOS	LEITO	11	11
UTI PEDIATRICA	LEITO	11	11
UTI NEONATOLOGICA	LEITO	6	6
UNIDADE TRATAMENTO INTERMED.	LEITO	29	25

COMPOSIÇÃO ACIONÁRIA

	PERCENT. CAP VOT	PERCENT. CAP TOT
UNIAO	100,000	100,000
UNIAO FEDERAL	100,000	100,000

PESSOAL

	PROPRIO				CONTRATADO POR TERCEIROS E/OU SOB CONVENIOS			
	NUMERO EMPREGADOS		SALARIOS E ENCARGOS (CR$ 1.000)		NUMERO EMPREGADOS		SALARIOS E ENCARGOS (CR$ 1.000)	
	1982	1983	1982	1983	1982	1983	1982	1983
ADMINISTRACAO	1.274	1.139	1.341.049	2.850.997	0	0	0	0
OPERACAO	1.137	1.281	1.304.711	3.697.424	378	402	422.865	848.077
INVESTIMENTOS	77	26	65.609	36.570	0	0	0	0
TOTAL	**2.488**	**2.446**	**2.711.369**	**6.584.991**	**378**	**402**	**422.865**	**848.077**

PRINCIPAIS PARTICIPAÇÕES SOCIETÁRIAS

DADOS DE BALANÇO (Cr$ 1.000)

ATIVO	1982	1983
ATIVO CIRCULANTE	961.492	1.874.712
DISPONIVEL	190.492	196.024
VALORES	625.630	1.270.308
ESTOQUES	136.795	355.363
OUTROS	8.575	53.017
REALIZAVEL A LONGO PRAZO	0	0
VALORES A RECEBER	0	0
OUTROS	0	0
ATIVO PERMANENTE	4.908.741	11.855.492
INVESTIMENTOS	15.615	35.275
PARTICIPACOES	15.615	35.275
OUTROS	0	0
ATIVO IMOBILIZADO	4.893.126	11.820.217
IMOBILIZACOES TECNICAS	6.255.171	16.131.373
(-) DEPRECIACOES, AMORT.	1.362.045	4.311.156
ATIVO DIFERIDO	0	0
TOTAL DO ATIVO	5.870.233	13.730.204

PASSIVO	1982	1983
PASSIVO CIRCULANTE	640.405	1.730.337
EMPREST/FINANC (MOEDA NAC.)	0	0
EMPREST/FINANC (MOEDA ESTR.)	0	0
FORNECEDORES/EMPREITEIROS	262.074	846.944
OUTROS	378.331	883.393
EXIGIVEL A LONGO PRAZO	792.180	1.371.529
EMPREST/FINANC (MOEDA NAC.)	696.228	1.110.191
EMPREST/FINANC (MOEDA ESTR.)	95.952	261.338
ADIANT. P/ AUMENTO CAPITAL	0	0
OUTROS	0	0
RESULT. EXERCICIOS FUTUROS	0	0
PATRIMONIO LIQUIDO	4.437.648	10.562.012
CAPITAL INTEGRALIZADO	2.229.135	4.483.949
RESERVAS	2.208.513	6.078.063
RESERVAS DE CAPITAL	2.279.203	7.493.571
RESERVAS DE AVALIACAO	0	0
RESERVAS DE LUCRO	0	0
LUCROS(PREJ.) ACUMULADOS	-70.690	-1.415.508
TOTAL DO PASSIVO	5.870.233	13.663.878

DEMONSTRAÇÃO DO RESULTADO (Cr$ 1.000)

	1982	1983
RECEITA BRUTA VENDAS SERVICOS	4.820.049	9.752.493
(-) DEDUCOES	172.126	372.240
(=) RECEITA LIQUIDA	4.647.923	9.380.253
(-) CUSTO MERCADORIAS SERVICOS	3.650.965	8.199.646
(=) LUCRO BRUTO	996.958	1.180.607
(-) DESPESAS OPERACIONAIS	1.102.464	2.391.410
(=) LUCRO (PREJ) OPERACIONAL	-105.506	-1.210.803
RESULTADO NAO OPERACIONAL	-107.826	-134.015
SALDO DA CONTA CORRECAO MONET	234.315	0
VARIACOES MONETARIAS	0	0
RESULTADO ANTES DO IR	20.983	-1.344.818
(-) PROVISOES PARA IR	57.333	0
(-) PARTICIP. E CONTRIB.	0	0
(=) LUCRO (PREJ) LIQ. EXERC.	-36.350	-1.344.818

ÍNDICES

	1982	1983
LIQUIDEZ		
CORRENTE	1,50	1,08
GERAL	0,67	0,60
ENDIVIDAMENTO		
GERAL	0,24	0,23
LONGO PRAZO	0,13	0,10
EXTERNO	0,02	0,02
INTERNO	0,12	0,08
LUCRATIVIDADE		
MARGEM OPERACIONAL	-0,02	-0,12
MARGEM LIQUIDA	-0,01	-0,14
RETORNO S/ATIVO OPER.	-0,02	-0,09
RETORNO S/CAP. PROPR.	-0,01	-0,13
OUTROS INDICES		
IMOBILIZACAO CAP. PROPR.	1,11	1,12
QUOC. OCUP. (CR$ MILHOES)	1,97	4,83

INFORMAÇÕES COMPLEMENTARES

NA 63A. REUNIAO EXTRAORDINARIA DO CONSELHO DIRETOR FOI DELIBERADO O AUMENTO DO CAPITAL SOCIAL, PASSANDO SEU VALOR ATUAL PARA CR$ 4.483.862.878,50, MEDIANTE CAPITALIZACAO DE RESERVAS DE CORRECAO MONETARIA E DE DOTACOES ORCAMENTARIAS DISCRIMINADAS NO DECRETO NO. 87.812, DE 16/11/82.

IDENTIFICAÇÃO

EMPRESA BRASILEIRA DE FILMES S.A. - EMBRAFILME

DATA/ATO CRIACAO 12/09/1969 D L N 862
DATA/ATO CONSTITUICAO 17/10/1969 ESCRITURA PUBLICA DE CONSTITUI
CGC - 34006239000190 TELEX - 23743 DDD 0623 FONE 253-9992
ENDERECO - RUA MAYRINK VEIGA, 28
3 ANDAR
RIO DE JANEIRO RJ CEP - 20090

DIRETORIA

ROBERTO DANIEL MARTINS PARREIRA	DIRETOR GERAL
JOAO RUY NOGUEIRA MEDEIROS	DIRETOR ADMINISTRATIVO
CARLOS AUGUSTO MACHADO CALIL	DIR TEC E DE OPER N COMER

OBJETIVO

CO-PRODUZIR, AQUISICAO, EXPORTACAO E IMPORTACAO DE FILMES, FINANCIAMENTO A INDUSTRIA CINEMATOGRAFICA. DISTRIBUICAO, EXIBICAO E COMERCIALIZACAO DE FILMES NO TERRITORIO NACIONAL E NO EXTERIOR. PROMOCAO E REALIZACAO DE FESTIVAIS E MOSTRAS CINEMATOGRAFICAS. SELECAO DE FILMES E ORGANIZACAO DE REPRESENTACAO PARA PARTICIPAR EM EVENTOS CINEMATOGRAFICOS INTERNACIONAL DE RELEVANCIA CULTURAL OU COMERCIAL

PRINCIPAIS PRODUTOS E SERVIÇOS

	UNIDADE	1982	1983
CO-PRODUCAO	FILME	22	18
LANCAMENTOS	FILME	22	27

COMPOSIÇÃO ACIONÁRIA

	PERCENT. CAP VOT	PERCENT. CAP TOT
UNIAO	96,646	96,646
UNIAO FEDERAL	96,646	96,646
ESTADO	2,873	2,873
GOV. EST. BA	1,600	1,600
GOV. EST. PR	1,273	1,273
OUTROS	0,481	0,481

PESSOAL

	NUMERO EMPREGADOS 1982	1983	PROPRIO SALARIOS E ENCARGOS (CR$ 1.000) 1982	1983
ADMINISTRACAO	233	241	400.500	893.200
OPERACAO	447	415	739.500	1.451.800
INVESTIMENTOS	0	0	0	0
T O T A L	680	656	1.140.000	2.345.000

PRINCIPAIS PARTICIPAÇÕES SOCIETÁRIAS

DADOS DE BALANÇO (Cr$ 1.000)

ATIVO	1982	1983
ATIVO CIRCULANTE	514.213	965.829
DISPONIVEL	186.127	439.713
VALORES	275.771	393.740
ESTOQUES	50.668	132.069
OUTROS	1.647	307
REALIZAVEL A LONGO PRAZO	557.427	1.560.386
VALORES A RECEBER	557.427	1.560.386
OUTROS	0	0
ATIVO PERMANENTE	2.488.718	6.789.107
INVESTIMENTOS	579	1.560
PARTICIPACOES	0	0
OUTROS	579	1.560
ATIVO IMOBILIZADO	2.488.139	6.787.547
IMOBILIZACOES TECNICAS	4.400.002	12.455.522
(-) DEPRECIACOES, AMORT.	1.911.863	5.667.975
ATIVO DIFERIDO	0	0
TOTAL DO ATIVO	3.560.358	9.315.322

PASSIVO	1982	1983
PASSIVO CIRCULANTE	918.368	2.090.816
EMPREST/FINANC (MOEDA NAC.)	281.198	781.500
EMPREST/FINANC (MOEDA ESTR.)	0	0
FORNECEDORES/EMPREITEIROS	233.221	965.647
OUTROS	403.949	343.669
EXIGIVEL A LONGO PRAZO	626.379	825.681
EMPREST/FINANC (MOEDA NAC.)	534.430	683.059
EMPREST/FINANC (MOEDA ESTR.)	0	0
ADIANT. P/ AUMENTO CAPITAL	0	0
OUTROS	91.949	142.622
RESULT. EXERCICIOS FUTUROS	0	0
PATRIMONIO LIQUIDO	2.015.611	6.398.825
CAPITAL INTEGRALIZADO	898.119	1.592.970
RESERVAS	1.117.492	4.805.855
RESERVAS DE CAPITAL	1.101.409	3.537.394
RESERVAS DE AVALIACAO	0	0
RESERVAS DE LUCRO	16.083	1.268.461
LUCROS(PREJ.) ACUMULADOS	0	0
TOTAL DO PASSIVO	3.560.358	9.315.322

DEMONSTRAÇÃO DO RESULTADO (Cr$ 1.000)

	1982	1983
RECEITA BRUTA VENDAS SERVICOS	2.929.319	6.761.675
(-) DEDUCOES	2.041	10.031
(=) RECEITA LIQUIDA	2.927.278	6.751.644
(-) CUSTO MERCADORIAS SERVICOS	336.689	701.945
(=) LUCRO BRUTO	2.590.589	6.049.699
(-) DESPESAS OPERACIONAIS	2.780.969	5.657.787
(=) LUCRO (PREJ) OPERACIONAL	-190.380	391.912
RESULTADO NAO OPERACIONAL	1.451	244
SALDO DA CONTA CORRECAO MONET	189.370	832.758
VARIACOES MONETARIAS	0	0
RESULTADO ANTES DO IR	441	1.224.914
(-) PROVISOES PARA IR	0	0
(-) PARTICIP. E CONTRIB.	0	0
(=) LUCRO (PREJ) LIQ. EXERC.	441	1.224.914

ÍNDICES

	1982	1983
LIQUIDEZ		
CORRENTE	0,56	0,46
GERAL	0,69	0,87
ENDIVIDAMENTO		
GERAL	0,43	0,31
LONGO PRAZO	0,18	0,09
EXTERNO		
INTERNO	0,23	0,16
LUCRATIVIDADE		
MARGEM OPERACIONAL	-0,06	0,06
MARGEM LIQUIDA	0,00	0,18
RETORNO S/ATIVO OPER.	-0,05	0,04
RETORNO S/CAP.PROPR.	0,00	0,19
OUTROS INDICES		
IMOBILIZACAO CAP.PROPR.	1,23	1,06
QUOC. OCUP.(CR$ MILHOES)	3,66	10,35

INFORMAÇÕES COMPLEMENTARES

IDENTIFICAÇÃO

FUNDACAO UNIVERSIDADE FEDERAL DE MATO GROSSO DO SUL

DATA/ATO CRIACAO 05/07/1979 LEI N 6674
DATA/ATO CONSTITUICAO 28/11/1979 PORTARIA MEC DOU 081179
CGC - 15461510000133 TELEX - 02331 DDD - 067 FONE 382-5521
ENDERECO - CAMPUS UNIVERSITARIO, S/N
CAIXA POSTAL N 649 CIDADE UNIVERSITARIA
CAMPO GRANDE MS CEP - 79100

DIRETORIA

EDGAR ZARDO	REITOR
DARIO DE OLIVEIRA LIMA FILHO	COORD GERAL PLANEJAMENTO
ALFREDO BARBOSA DE SOUZA FILHO	PRO REITOR DE ADMINIST
JURACY GALVAO OLIVEIRA	PRO REITOR ASS ACADEMIC
LUIZ ELSON DA SILVA VILLALBA	PRO REITOR DE ASS COMUNIT
JAIR SOARES MADUREIRA	VICE REITOR

OBJETIVO

A UNIVERSIDADE TEM POR OBJETIVO A) CULTIVAR O SABER EM TODOS OS CAMPOS DO CONHECIMENTO PURO E APLICADO B) MINISTRAR, DESENVOLVER E APERFEICOAR O ENSINO SUPERIOR , VISANDO A FORMACAO DE PROFISSIONAIS DE NIVEL UNIVERSITARIO C) ESTIMULAR, PROMOVER E EXECUTAR PESQUISA CIENTIFICA E) PROMOVER O DESENVOLVIMENTO DAS CIENCIAS, LETRAS E ARTES H) COLABORAR PARA A FORMACAO DE PROFISSIONAIS DE NIVEL MEDIO, NAS AREAS PRIORITARIAS PARA O DESENVOLVIMENTO NACIONAL.

PRINCIPAIS PRODUTOS E SERVIÇOS

	UNIDADE	1982	1983
CURSOS DE GRADUACAO		40	37
INGRESSOS		1.062	1069
ALUNOS		4.406	5057
GRADUACOES			579

PESSOAL

P R O P R I O

	NUMERO EMPREGADOS 1982	1983	SALARIOS E ENCARGOS (CR$ 1.000) 1982	1983
ADMINISTRACAO	1.156	1.157	2.126.892	4.575.657
OPERACAO	572	572	2.344.244	5.035.481
INVESTIMENTOS	0	0	0	0
T O T A L	**1.728**	**1.729**	**4.471.136**	**9.611.138**

BALANÇO PATRIMONIAL (Cr$ 1.000)

A T I V O	1982	1983
FINANCEIRO	385.778	668.437
DISPONIVEL	350.407	610.526
REALIZAVEL	35.371	57.911
PERMANENTE	5.707.824	6.633.027
BENS	5.619.858	6.443.702
CREDITOS	0	0
VALORES	87.966	189.325
DIVERSOS	0	0
PENDENTE	97.225	32.245
PASSIVO A DESCOB	0	0
COMPENSADO	33.397	81.406
T O T A L	6.224.224	7.415.115

P A S S I V O		
FINANCEIRO (EX.C/P)	109.755	78.609
PERMANENTE (EX.L/P)	2.473	2.187
PENDENTE(DIFERIDOS)	0	0
ATIVO REAL LIQ.	6.078.599	7.252.913
COMPENSADO	33.397	81.406
T O T A L	6.224.224	7.415.115

BALANÇO FINANCEIRO (Cr$ 1.000)

R E C E I T A S	1982	1983
CORRENTES	5.447.850	12.284.364
TRIBUTARIA	0	0
PATRIMONIAL	20.256	303.623
INDUSTRIAL	1.453	10.078
TRANSFERENCIAS	4.648.692	10.957.355
DIVERSAS	777.449	1.013.308
DE CAPITAL	173.723	34.416
OPER. CREDITO	0	0
ALIEN. DE BENS	400	0
AMORT. EMPREST	0	0
TRANSFERENCIAS	173.323	34.416
OUTRAS REC.CAP	0	0
REC. ORCAMENTAR.	5.621.573	12.318.780
ORCAM.+EXTRA-ORC	10.128.039	21.798.641
REC. T O T A L	10.457.142	22.149.048

D E S P E S A S		
CORRENTES	5.205.350	11.225.098
PESSOAL	4.471.136	9.611.138
OUTRAS	734.214	1.613.960
DE CAPITAL	492.740	780.217
INVESTIMENTOS	489.157	774.286
INVER. FINANC.	1.836	4.214
TRANSFERENCIA	1.747	1.717
DESP. ORCAMENT.	5.698.090	12.005.315
ORCAM.+EXTRA-ORC	10.106.734	21.538.522
DESP T O T A L	10.457.142	22.149.048

ÍNDICES

	1982	1983
TRANSFERENCIAS/ REC. TOTAL =	0,46	0,50
REC. PROP. COR./ DESP CORRENTES =	0,00	0,03
DESP. CORRENTE/ DESP TOTAL =	0,50	0,51
REC. CORRENTE / DESP. CORRENTE =	1,05	1,09
REC.PROP.EFET./ DESP. TOTAL =	0,08	0,06
TRANSF. CORR. / REC. TRIBUTARIA=		

IDENTIFICAÇÃO

FUNDACAO NACIONAL PRO-MEMORIA

DATA/ATO CRIACAO 17/12/1979 LEI N 6757 DEC 84396

CGC - 00579391000140 TELEX - 02743 DDD - 061 FONE 226-6325
ENDERECO - SETOR COMERCIAL NORTE QUADRA 2 BL K, S/N

BRASILIA DF CEP - 70710

DIRETORIA

MARCOS VINICIOS RODRIGUES VILACA PRESIDENTE

OBJETIVO

A FUNDACAO NACIONAL PROMEMORIA TEM POR OBJETIVO CONTRIBUIR PARA O INVENTARIO, A CLASSIFICACAO, A CONSERVACAO, A PROTECAO, A RESTAURACAO E A REVITALIZACAO DOS BENS DE VALOR CULTURAL E NATURAL EXISTENTES NO PAIS.

PRINCIPAIS PRODUTOS E SERVIÇOS

	UNIDADE	1982	1983
OBRAS	PROJETO	108	145
PUBLICACAO	EXEMPLAR	2.000	
ESTUDOS PESQUISAS	PROJETO	52	68
DIFUSAO BIBLIOTECA	TITULO	3.500.000	3.560.000
DIFUSAO MUSEUS	VISITA	1.200.000	1.500.000
ESTAGIOS	ALUNO	150	238
PRESERVACAO BIBLIOGRAFICA	PROJETO		3
MANUTENCAO BIBLIOTECAS	BIBLIOTECA		1.100
MANUTENCAO MUSEUS	MUSEUS		18

PESSOAL

	NUMERO EMPREGADOS		PROPRIO SALARIOS E ENCARGOS (CR$ 1.000)	
	1982	1983	1982	1983
ADMINISTRACAO	652	1.224	1.499.900	4.018.291
OPERACAO	0	0	0	0
INVESTIMENTOS	0	0	0	
TOTAL	652	1.224	1.499.900	4.018.291

BALANÇO PATRIMONIAL (Cr$ 1.000)

ATIVO	1982	1983
FINANCEIRO	889.631	1.432.447
DISPONIVEL	551.266	947.288
REALIZAVEL	338.365	485.159
PERMANENTE	1.384.980	2.513.651
BENS	1.295.629	2.272.135
CREDITOS	0	0
VALORES	89.351	241.516
DIVERSOS	0	0
PENDENTE	56.590	37.968
PASSIVO A DESCOB	0	0
COMPENSADO	0	367.397
TOTAL	2.331.201	4.351.463

PASSIVO		
FINANCEIRO (EX.C/P)	648.725	712.146
PERMANENTE (EX.L/P)	0	0
PENDENTE(DIFERIDOS)	0	0
ATIVO REAL LIQ.	1.682.476	3.271.920
COMPENSADO	0	367.397
TOTAL	2.331.201	4.351.463

BALANÇO FINANCEIRO (Cr$ 1.000)

RECEITAS	1982	1983
CORRENTES	3.114.183	6.792.377
TRIBUTARIA	0	0
PATRIMONIAL	0	34.479
INDUSTRIAL	0	1.000
TRANSFERENCIAS	2.945.091	6.520.756
DIVERSAS	169.092	236.142
DE CAPITAL	969.945	4.063.057
OPER. CREDITO	0	0
ALIEN. DE BENS	0	150
AMORT. EMPREST	0	0
TRANSFERENCIAS	969.945	4.062.907
OUTRAS REC.CAP	0	0
REC. ORCAMENTAR.	4.084.128	10.855.434
ORCAM.+EXTRA-ORC	6.608.085	16.541.033
REC. TOTAL	7.081.959	17.092.300

DESPESAS		
CORRENTES	2.990.612	7.229.609
PESSOAL	1.501.775	4.146.973
OUTRAS	1.488.837	3.082.636
DE CAPITAL	1.009.767	3.239.985
INVESTIMENTOS	889.784	2.790.025
INVER. FINANC.	23.413	278.593
TRANSFERENCIA	96.570	171.367
DESP. ORCAMENT.	4.000.379	10.469.594
ORCAM.+EXTRA-ORC	6.530.693	16.145.012
DESP TOTAL	7.081.959	17.092.300

ÍNDICES

	1982	1983
TRANSFERENCIAS/ REC. TOTAL =	0,55	0,62
REC. PROP. COR./ DESP CORRENTES =		0,00
DESP. CORRENTE/ DESP TOTAL =	0,42	0,42
REC. CORRENTE / DESP. CORRENTE =	1,04	0,94
REC.PROP.EFET./ DESP. TOTAL =	0,02	0,02
TRANSF. CORR. / REC. TRIBUTARIA=		

IDENTIFICAÇÃO

FUNDACAO FACULDADE FED. DE CIENCIAS MED. DE PORTO ALEGRE

DATA/ATO CRIACAO 11/12/1980 LEI N. 6891

CGC - 92967595000177 TELEX - 03180 DDD - 0512 FONE 24-8615
ENDERECO - RUA SARMENTO LEITE, 245
CENTRO
PORTO ALEGRE RS CEP - 90000

DIRETORIA

HEITOR MASSON CIRNE LIMA	DIRETOR
NEWRA TELLECHEA ROTTA	VICE DIRETORA

OBJETIVO

SAO FINALIDADES DA FUNDACAO: A) A FORMACAO DE PROFISSIONAIS DE MEDICINA; B) A REALIZACAO DE ESTUDOS E PESQUISAS; C) A DIVULGACAO CIENTIFICA E TECNOLOGICA, ESPECIALMENTE APLICAVEIS, EM BASES NACIONAIS, A CITO-ONCOLOGIA

PRINCIPAIS PRODUTOS E SERVIÇOS

	UNIDADE	1982	1983
CURSOS DE GRADUACAO		1	1
INGRESSOS		90	96
ALUNOS		566	573
GRADUACOES		81	82

PESSOAL

	PROPRIO			
	NUMERO EMPREGADOS		SALARIOS E ENCARGOS (CR$ 1.000)	
	1982	1983	1982	1983
ADMINISTRACAO	112	113	163.722	353.137
OPERACAO	209	210	553.987	1.182.302
INVESTIMENTOS	0	0	0	0
TOTAL	**321**	**323**	**717.709**	**1.535.439**

BALANÇO PATRIMONIAL (Cr$ 1.000)

ATIVO	1982	1983
FINANCEIRO	116.369	294.616
DISPONIVEL	101.330	159.617
REALIZAVEL	15.039	134.999
PERMANENTE	33.148	103.438
BENS	29.219	78.222
CREDITOS	0	0
VALORES	3.929	25.216
DIVERSOS	0	0
PENDENTE	0	63.106
PASSIVO A DESCOB	0	0
COMPENSADO	1.336	202.302
TOTAL	150.853	663.462

PASSIVO		
FINANCEIRO (EX.C/P)	7.743	65.175
PERMANENTE (EX.L/P)	0	0
PENDENTE(DIFERIDOS)	0	0
ATIVO REAL LIQ.	141.774	395.985
COMPENSADO	1.336	202.302
TOTAL	150.853	663.462

BALANÇO FINANCEIRO (Cr$ 1.000)

RECEITAS	1982	1983
CORRENTES	1.154.365	2.036.737
TRIBUTARIA	0	0
PATRIMONIAL	57.962	45.189
INDUSTRIAL	0	0
TRANSFERENCIAS	1.052.193	1.907.150
DIVERSAS	44.210	84.398
DE CAPITAL	8.387	10.800
OPER. CREDITO	0	0
ALIEN. DE BENS	0	0
AMORT. EMPREST	0	0
TRANSFERENCIAS	8.387	10.800
OUTRAS REC.CAP	0	0
REC. ORCAMENTAR.	1.162.752	2.047.537
ORCAM.+EXTRA-ORC	1.290.046	3.824.489
REC. TOTAL	1.308.468	3.925.819

DESPESAS		
CORRENTES	1.052.348	1.825.772
PESSOAL	717.709	1.535.440
OUTRAS	334.639	290.332
DE CAPITAL	10.530	100.952
INVESTIMENTOS	10.197	100.952
INVER. FINANC.	333	0
TRANSFERENCIA	0	0
DESP. ORCAMENT.	1.062.878	1.926.724
ORCAM.+EXTRA-ORC	1.207.138	3.766.202
DESP TOTAL	1.308.468	3.925.819

INDICES

	1982	1983
TRANSFERENCIAS/ REC. TOTAL =	0,81	0,49
REC. PROP. COR./ DESP CORRENTES =	0,06	0,02
DESP. CORRENTE/ DESP TOTAL =	0,80	0,47
REC. CORRENTE / DESP. CORRENTE =	1,10	1,12
REC. PROP. EFET./ DESP. TOTAL =	0,08	0,03
TRANSF. CORR. / REC. TRIBUTARIA=		

IDENTIFICAÇÃO

FUNDACAO DE ASSISTENCIA AO ESTUDANTE - FAE

DATA/ATO CRIACAO 18/04/1983 LEI N 7091
DATA/ATO CONSTITUICAO 10/05/1983 ESTATUTO DEC N 88295
CGC - 04253112900176 TELEX - 02119 DDD - 5311 FONE 223-5651
ENDERECO - SCN QUADRA 2 PROJECAO C
PLANO PILOTO
BRASILIA DF CEP - 70000

DIRETORIA

RUBENS JOSE DE CASTRO ALBUQUERQUE	PRESIDENTE
JOAO MANOEL SIMCH BROCHADO	DIRETOR SUPERINTENDENTE
AVARI DE CAMPOS	DIRETOR DE OPERACOES
JOAO BOSCO RENNO SALOMON	DIRETOR TECNICO
PAULO DE OLIVEIRA CHAVES	DIR ADM E FINANCAS
LUIZ PASQUALE FILHO	DIR DE INT ALUNO ESCOLA
LUIZ PASQUALE FILHO	DIR DO DEP LIVRO DIDATICO

OBJETIVO

A MELHORIA DA QUALIDADE A DIMINUICAO DOS CUSTOS E A CRIACAO DE MELHORES CONDICOES DE ACESSO AOS USUARIOS A ALIMENTACAO ESCOLAR E AS BOLSAS DE ESTUDO E MANUTENCAO;
A COORDENACAO DA POLITICA DE ASSISTENCIA AO ESTUDANTE BEM COMO O DESENVOLVIMENTO DE ESTUDOS VISANDO SUBSIDIAR A SUA REFORMULACAO;
O APOIO A ADMINISTRACAO DOS SERVICOS DE ASSISTENCIA EDUCACIONAL DOS SISTEMAS DE ENSINO;
APOIO A OUTROS PROGAMAS ALIMENTARES DE RESPONSABILIDADE DO MEC.

PRINCIPAIS PRODUTOS E SERVIÇOS

	UNIDADE	1982	1983
LIVROS DIDATICOS	LIVROS	10.448.231	12.293.039
MODULOS ESCOLARES	MODULOS	2.096.830	1.994.070
ALIMENTACAO	ALUNO	19.191.312	19.867.231
BOLSAS DE 1 GRAU	BOLSA	155.862	83.820
BOLSAS DE 2 GRAU	BOLSA	148.257	157.211
BOLSAS DE TRABALHO	BOLSA	37.824	43.562
RESIDENCIAS ESTUDANTIS	RESIDENCIA	45	9

PESSOAL

	PROPRIO				CONTRATADO POR TERCEIROS E/OU SOB CONVENIOS			
	NUMERO EMPREGADOS		SALARIOS E ENCARGOS (CR$ 1.000)		NUMERO EMPREGADOS		SALARIOS E ENCARGOS (CR$ 1.000)	
	1982	1983	1982	1983	1982	1983	1982	1983
ADMINISTRACAO	492	225	474.939	74.271	0	21	0	12.988
OPERACAO	0	757	0	329.574	0	81	0	28.319
INVESTIMENTOS	0	0	0	0	0	0	0	0
TOTAL	**492**	**982**	**474.939**	**403.845**	**0**	**102**	**0**	**41.307**

BALANÇO PATRIMONIAL (Cr$ 1.000)

ATIVO	1983
FINANCEIRO	47.292.954
DISPONIVEL	2.700.829
REALIZAVEL	44.592.125
PERMANENTE	13.474.249
BENS	4.062.073
CREDITOS	2.515
VALORES	7.971.124
DIVERSOS	1.438.537
PENDENTE	0
PASSIVO A DESCOB	0
COMPENSADO	8.303.386
TOTAL	69.070.589

PASSIVO	
FINANCEIRO (EX.C/P)	17.011.335
PERMANENTE (EX.L/P)	0
PENDENTE(DIFERIDOS)	0
ATIVO REAL LIQ.	43.755.868
COMPENSADO	8.303.386
TOTAL	69.070.589

BALANÇO FINANCEIRO (Cr$ 1.000)

RECEITAS	1982	1983
CORRENTES	27.507.242	103.806.267
TRIBUTARIA	0	0
PATRIMONIAL	0	0
INDUSTRIAL	0	605.437
TRANSFERENCIAS	27.507.242	100.865.602
DIVERSAS	0	2.335.228
DE CAPITAL	22.446	3.426.570
OPER. CREDITO	0	0
ALIEN. DE BENS	0	1.790
AMORT. EMPREST	0	0
TRANSFERENCIAS	22.446	3.424.780
OUTRAS REC.CAP	0	0
REC. ORCAMENTAR.	27.529.688	107.232.837
ORCAM.+EXTRA-ORC	27.529.688	124.631.008
REC. TOTAL	27.529.688	124.868.590

DESPESAS		
CORRENTES	27.507.242	73.543.231
PESSOAL	474.939	2.753.353
OUTRAS	27.032.303	70.789.878
DE CAPITAL	22.446	4.030.740
INVESTIMENTOS	22.446	287.950
INVER. FINANC.	0	3.714.008
TRANSFERENCIA	0	28.782
DESP. ORCAMENT.	27.529.688	77.573.971
ORCAM.+EXTRA-ORC	27.529.688	122.167.761
DESP TOTAL	27.529.688	124.868.590

ÍNDICES

	1982	1983
TRANSFERENCIAS/ REC. TOTAL =	1,00	0,84
REC. PROP. COR./ DESP CORRENTES =		0,01
DESP. CORRENTE/ DESP TOTAL =	1,00	0,59
REC. CORRENTE / DESP. CORRENTE =	1,00	1,41
REC.PROP.EFET./ DESP. TOTAL =		0,02
TRANSF. CORR. / REC. TRIBUTARIA=		

IDENTIFICAÇÃO

FUNDACAO HABITACIONAL DO EXERCITO

DATA/ATO CRIACAO 18/11/1980 LEI N 6855
DATA/ATO CONSTITUICAO 01/06/1981 DECRETO N 86050
CGC - 00643742000135 TELEX - 02783 DDD - 061 FONE 223-4655
ENDERECO - ESPLANADA DOS MINISTERIOS, BL O
8 ANDAR PLANO PILOTO
BRASILIA DF CEP - 70052

DIRETORIA

GEN DIV MILTON PAULO TEIXEIRA ROSA	PRESIDENTE
PAULO TOLEDO RODRIGUES	DIRETOR ADM E FINANCAS
SYLVIO DE BULHOES	DIRETOR DE HABITACAO

OBJETIVO

GERIR A ASSOCIACAO DE POUPANCA E EMPRESTIMOS - POUPEX.
ATUAR COMO MANDATARIA DOS ASSOCIADOS DA POUPEX NAS SUASASSEMBLEIAS, INDEPENDENTEMENTE DA OUTORGA DE MANDATO.
REALIZAR ESTUDOS TECNICOS E CIENTIFICOS VISANDO AS ATIVIDADES DE PRODUCAO DA HABITACAO E AO TREINAMENTO DE PROFISSIONAIS A ELAS VINCULADOS.
CONSTRUIR MORADIAS DESTINADAS A VENDA AOS SERVIDORES CIVIS DO EXERCITO E MILITARES, BEMCOMO AOS DEMAIS ASSOCIADOS DA POUPEX.

PRINCIPAIS PRODUTOS E SERVIÇOS

	UNIDADE	1982	1983
I - MORADIAS EM CONSTRUCAO	UNIDADE	000	432
II - TERRENOS ADQUIRIDOS PARA CONSTRUCAO DE MORADIAS	UNIDADE	001	021

PESSOAL

	PROPRIO				CONTRATADO POR TERCEIROS E/OU SOB CONVENIOS			
	NUMERO EMPREGADOS		SALARIOS E ENCARGOS (CR$ 1.000)		NUMERO EMPREGADOS		SALARIOS E ENCARGOS (CR$ 1.000)	
	1982	1983	1982	1983	1982	1983	1982	1983
ADMINISTRACAO	42	44	61.867	217.557	47	39	69.233	97.743
OPERACAO	3	13	5.280	65.128	2	11	3.520	29.261
INVESTIMENTOS	3	0	4.875	0	1	0	1.625	0
TOTAL	**48**	**57**	**72.022**	**282.685**	**50**	**50**	**74.378**	**127.004**

BALANÇO PATRIMONIAL (Cr$ 1.000)

ATIVO
FINANCEIRO
DISPONIVEL
REALIZAVEL
PERMANENTE
BENS
CREDITOS
VALORES
DIVERSOS
PENDENTE
PASSIVO A DESCOB
COMPENSADO
TOTAL

PASSIVO

FINANCEIRO (EX.C/P)
PERMANENTE (EX.L/P)
PENDENTE(DIFERIDOS)
ATIVO REAL LIQ.
COMPENSADO
TOTAL

BALANÇO FINANCEIRO (Cr$ 1.000)

RECEITAS
CORRENTES
TRIBUTARIA
PATRIMÔNIAL
INDUSTRIAL
TRANSFERENCIAS
DIVERSAS
DE CAPITAL
OPER. CREDITO
ALIEN. DE BENS
AMORT. EMPREST
TRANSFERENCIAS
OUTRAS REC.CAP
REC. ORCAMENTAR.

DESPESAS
CORRENTES
PESSOAL
OUTRAS
DE CAPITAL
INVESTIMENTOS
INVER. FINANC.
TRANSFERENCIA
DESP. ORCAMENT.

ÍNDICES

TRANSFERENCIAS/
REC. TOTAL =

REC. PROP. COR./
DESP CORRENTES =

DESP. CORRENTE/
DESP TOTAL =

REC. CORRENTE /
DESP. CORRENTE =

REC.PROP.EFET./
DESP. TOTAL =

TRANSF. CORR. /
REC. TRIBUTARIA=

IDENTIFICAÇÃO

COMISSAO DE VALORES MOBILIARIOS - CVM

DATA/ATO CRIACAO 07/12/1976 LEI N 6385

CGC - 29507878000108 TELEX - 21549 DDD - 021 FONE 292-5117
ENDERECO - RUA SETE DE SETEMBRO, 111
32 AND CENTRO
RIO DE JANEIRO RJ CEP - 20050

DIRETORIA

HERCULANO BORGES DA FONSECA	PRESIDENTE
PAULO DE TARSO MEDEIROS	DIRETOR
PEDRO CARVALHO DE MELLO	DIRETOR
JOAO REGIS RICARDO DOS SANTOS	DIRETOR
NELSON NASCIMENTO DIZ	DIRETOR

OBJETIVO

PROMOVER A EXPANSAO E ASSEGURAR O FUNCIONAMENTO EFICIENTE E REGULAR DO MERCADO DE ACOES. ESTIMULAR A FORMACAO DE POUPANCAS E SUA APLICACAO EM VALORES MOBILIARIOS. COMPRIR E FAZER CUMPRIR AS DELIBERACOES DO CONSELHO MONETARIO NACIONAL.

PRINCIPAIS PRODUTOS E SERVIÇOS

REGULAMENTACAO DE REGISTRO DE EMISSAO DE SUBSCRICAO
ACOMPANHAMENTO DO SISTEMA DE INFORMACOES EMPRESA/MERCADO
REGULAMENTACAO DE ACOES EM TESOURARIA
ACOMPANHAMENTO DE INVESTIDORES INSTITUCIONAIS
DESENVOLVIMENTO DO MERCADO DE VALORES MOBILIARIOS
ORIENTACAO AO INVESTIDOR
REGULAMENTACAO, MEDIACAO E ACOMPANHAMENT A INTEGRADO PELOS INTERMEDIARIOS
FISCALIZACAO DO MERCADO DE VALORES MOBILIARIOS

PESSOAL

	PROPRIO				CONTRATADO POR TERCEIROS E/OU SOB CONVENIOS			
	NUMERO EMPREGADOS		SALARIOS E ENCARGOS (CR$ 1.000)		NUMERO EMPREGADOS		SALARIOS E ENCARGOS (CR$ 1.000)	
	1982	1983	1982	1983	1982	1983	1982	1983
ADMINISTRACAO	106	86	176.156	380.600	96	0	33.713	0
OPERACAO	296	295	1.021.048	2.116.100	0	0	0	0
INVESTIMENTOS	0	0	0	0	0	0	0	0
TOTAL	**402**	**381**	**1.197.204**	**2.496.700**	**96**	**0**	**33.713**	**0**

BALANÇO PATRIMONIAL (Cr$ 1.000)

ATIVO	1982	1983
FINANCEIRO	99.277	223.140
DISPONIVEL	99.277	223.140
REALIZAVEL	0	0
PERMANENTE	227.889	236.747
BENS	220.422	225.423
CREDITOS	0	0
VALORES	7.467	11.324
DIVERSOS	0	0
PENDENTE	0	0
PASSIVO A DESCOB	0	0
COMPENSADO	830	0
TOTAL	327.996	459.887

PASSIVO		
FINANCEIRO (EX.C/P)	48.689	31.647
PERMANENTE (EX.L/P)	0	0
PENDENTE(DIFERIDOS)	0	0
ATIVO REAL LIQ.	278.477	428.240
COMPENSADO	830	0
TOTAL	327.996	459.887

BALANÇO FINANCEIRO (Cr$ 1.000)

RECEITAS	1982	1983
CORRENTES	1.554.862	3.137.675
TRIBUTARIA	0	0
PATRIMONIAL	4.635	8.223
INDUSTRIAL	0	0
TRANSFERENCIAS	1.544.329	3.098.121
DIVERSAS	5.898	31.331
DE CAPITAL	350	0
OPER. CREDITO	0	0
ALIEN. DE BENS	350	0
AMORT. EMPREST	0	0
TRANSFERENCIAS	0	0
OUTRAS REC.CAP	0	0
REC. ORCAMENTAR.	1.555.212	3.137.675
ORCAM.+EXTRA-ORC	1.603.901	3.169.322
REC. TOTAL	1.655.793	3.268.599

DESPESAS		
CORRENTES	1.493.109	2.945.430
PESSOAL	1.197.204	2.475.120
OUTRAS	295.905	470.310
DE CAPITAL	12.531	3.878
INVESTIMENTOS	12.531	3.878
INVER. FINANC.	0	0
TRANSFERENCIA	0	0
DESP. ORCAMENT.	1.505.640	2.949.308
ORCAM.+EXTRA-ORC	1.556.517	3.045.494
DESP TOTAL	1.655.793	3.268.599

ÍNDICES

	1982	1983
TRANSFERENCIAS/ REC. TOTAL =	0,93	0,95
REC. PROP. COR./ DESP CORRENTES =	0,00	0,00
DESP. CORRENTE/ DESP TOTAL =	0,90	0,90
REC. CORRENTE / DESP. CORRENTE =	1,04	1,07
REC.PROP.EFET./ DESP. TOTAL =	0,01	0,01
TRANSF. CORR. / REC. TRIBUTARIA=		

IDENTIFICAÇÃO

SUPERINTENDENCIA DE SEGUROS PRIVADOS - SUSEP

DATA/ATO CRIACAO 21/11/1966 DEC LEI N 73/66

CGC - 42354068000119 TELEX - DDD - 021 FONE 231-3273
ENDERECO - PRACA XV DE NOVEMBRO, 34
12 ANDAR CENTRO
RIO DE JANEIRO RJ CEP - 20010

DIRETORIA

FRANCISCO DE ASSIS FIGUEIRA	SUPERINTENDENTE
ARMANDO BARBOSA JOBIM	DIRETOR DO DECON
PAULO OLIVEIRA GUIMARAES	DIRETOR DO DEFIS
MARIA JOSE CORREA	DIRETOR DA DEGER
CARLOS PLINIO DE CASTRO CASADO	DIRETOR DO DEJUR
MARIA DE LOURDES SMARRITO SILVA	DIRETOR DO DEPES
DYLEA D ALMEIDA FLORES	DIRETOR DO DESEG
SINVAL CHAVES DE OLIVEIRA	DIRETOR DETEC

OBJETIVO

EXECUCAO, FISCALIZACAO,ORIENTACAO, NORMATIZACAO DA POLITICA TRACADA PELO CONSELHO NACIONAL DE SEGUROS PRIVADOS, NOS SETORES DE SEGUROS, DE CAPITALIZACAO E DAS ENTIDADES ABERTAS DE PREVIDENCIA PRIVADA. DE ACORDO COM O DECRETO LEI 73 DE 21.11.66, DECRETO LEI 261 DE 28.02.67 E LEI 6435 DE 15.07.77 REGULAMENTADA PELO DECRETO 81402 DE 23.02.78

PRINCIPAIS PRODUTOS E SERVIÇOS

FISCALIZACAO DAS ATIVIDADES DE OPERACOES
FISCALIZACAO DAS SOCIEDADES DE CAPITALIZACAO
FISCALIZACAO DAS ENTIDADES ABERTAS DE PREVIDENCIA PRIVADA

PESSOAL

P R O P R I O

	NUMERO EMPREGADOS 1982	NUMERO EMPREGADOS 1983	SALARIOS E ENCARGOS (CR$ 1.000) 1982	SALARIOS E ENCARGOS (CR$ 1.000) 1983
ADMINISTRACAO	469	442	644.948	1.136.407
OPERACAO	0	0	0	0
INVESTIMENTOS	0	0	0	0
T O T A L	469	442	644.948	1.136.407

BALANÇO PATRIMONIAL (Cr$ 1.000)

A T I V O	1 9 8 2	1 9 8 3
FINANCEIRO	134.168	136.583
DISPONIVEL	134.136	135.697
REALIZAVEL	32	886
PERMANENTE	23.009	33.331
BENS	22.900	31.387
CREDITOS	0	0
VALORES	0	0
DIVERSOS	109	1.944
PENDENTE	0	0
PASSIVO A DESCOB	0	0
COMPENSADO	23.719	51.096
T O T A L	180.896	221.010

P A S S I V O		
FINANCEIRO (EX.C/P)	57.747	49.952
PERMANENTE (EX.L/P)	0	0
PENDENTE(DIFERIDOS)	0	0
ATIVO REAL LIQ.	99.430	119.962
COMPENSADO	23.719	51.096
T O T A L	180.896	221.010

BALANÇO FINANCEIRO (Cr$ 1.000)

R E C E I T A S	1 9 8 2	1 9 8 3
CORRENTES	876.062	1.541.224
TRIBUTARIA	0	0
PATRIMONIAL	23	32
INDUSTRIAL	0	0
TRANSFERENCIAS	817.231	1.461.404
DIVERSAS	58.808	79.788
DE CAPITAL	7.000	5.498
OPER. CREDITO	0	0
ALIEN. DE BENS	0	0
AMORT. EMPREST	0	0
TRANSFERENCIAS	7.000	5.498
OUTRAS REC.CAP	0	0
REC. ORCAMENTAR.	883.062	1.546.722
ORCAM.+EXTRA-ORC	1.522.818	2.615.949
REC. T O T A L	1.607.753	2.750.085

D E S P E S A S		
CORRENTES	811.184	1.468.238
PESSOAL	644.948	1.136.407
OUTRAS	166.236	331.831
DE CAPITAL	6.811	5.484
INVESTIMENTOS	6.811	5.484
INVER. FINANC.	0	0
TRANSFERE.CIA	0	0
DESP. ORCAMENT.	817.995	1.473.722
ORCAM.+EXTRA-ORC	1.473.617	2.614.388
DESP T O T A L	1.607.753	2.750.085

ÍNDICES

	1982	1983
TRANSFERENCIAS/ REC. TOTAL =	0,51	0,53
REC. PROP. COR./ DESP CORRENTES =	0,00	0,00
DESP. CORRENTE/ DESP TOTAL =	0,50	0,53
REC. CORRENTE / DESP. CORRENTE =	1,08	1,05
REC.PROP.EFET./ DESP. TOTAL =	0,04	0,03
TRANSF. CORR. / REC. TRIBUTARIA=		

IDENTIFICAÇÃO

FUNDACAO GETULIO VARGAS - FGV

DATA/ATO CRIACAO 20/12/1944 ESC PUB LV 476 17 OF NOTAS RJ

CGC - 33641663000144 TELEX - 23840 DDD - 021 FONE 551-2949
ENDERECO - PRAIA DO BOTAFOGO, 190
BOTAFOGO
RIO DE JANEIRO RJ CEP - 22253

DIRETORIA

LUIZ SIMOES LOPES	PRESIDENTE
JORGE OSCAR DE MELLO FLORES	VICE PRESIDENTE
ROBERTO HERMETO CORREA DA COSTA	SUPERINTENDENTE GERAL
NELSON BORBA DE ARAUJO	DIRETOR ADMINISTRATIVO
PAULO AGOSTINO NEIVA	DIRETOR FINANCEIRO

OBJETIVO

PROMOVER ESTUDOS E PESQUISAS, NOS DOMINIOS DAS ATIVIDADES PUBLICAS OU PRIVADAS, ESPECIALMENTE NA AREA DA ECONOMIA E PSICOLOGIA APLICADA. PROMOVER A FORMACAO, ESPECIALIZACAO E APERFEICOAMENTO DE PESSOAL PARA EMPREENDIMENTOS PUBLICOS E PRIVADOS.

PRINCIPAIS PRODUTOS E SERVIÇOS

	UNIDADE	1982	1983
PROJETOS DE PESQUISA	NUMERO	212	216
PROJETOS DE ESTUDOS	NUMERO	142	132
CURSOS MINISTRADOS	NUMERO	537	510
CURSOS POS-GRADUACAO	MATRICULAS	598	552
CURSOS GRADUACAO	MATRICULAS	1.757	1.743
CURSOS AVULSOS	MATRICULAS	13.772	11.931
PUBLICACOES	EXEMPLARES	835.982	871.590
COOPERACAO TECNICA	PROJETOS	54	55
CONGRESSOS/CONFERENCIAS	NUMERO	398	494

PESSOAL

	PROPRIO			
	NUMERO EMPREGADOS		SALARIOS E ENCARGOS (CR$ 1.000)	
	1982	1983	1982	1983
ADMINISTRACAO	292	309	516.389	1.115.972
OPERACAO	1.290	1.126	2.964.621	6.531.621
INVESTIMENTOS	0	0	0	0
TOTAL	1.582	1.435	3.481.010	7.647.593

BALANÇO PATRIMONIAL (Cr$ 1.000)

ATIVO	1982	1983
FINANCEIRO	2.837.835	4.514.153
DISPONIVEL	261.529	1.549.346
REALIZAVEL	2.576.306	2.964.807
PERMANENTE	6.972.940	17.554.715
BENS	6.972.940	17.554.715
CREDITOS	0	0
VALORES	0	0
DIVERSOS	0	0
PENDENTE	52.882	86.448
PASSIVO A DESCOB	0	0
COMPENSADO	0	19.074.540
TOTAL	9.863.657	43.217.013

PASSIVO		
FINANCEIRO (EX.C/P)	1.471.724	2.119.184
PERMANENTE (EX.L/P)	0	408.725
PENDENTE(DIFERIDOS)	0	478.636
ATIVO REAL LIQ.	8.391.933	21.135.928
COMPENSADO	0	19.074.540
TOTAL	9.863.657	43.217.013

BALANÇO FINANCEIRO (Cr$ 1.000)

RECEITAS	1982	1983
CORRENTES	4.394.473	10.407.078
TRIBUTARIA	0	0
PATRIMONIAL	1.224.110	3.681.392
INDUSTRIAL	0	0
TRANSFERENCIAS	2.144.752	3.516.174
DIVERSAS	1.025.611	3.209.512
DE CAPITAL	0	0
OPER. CREDITO	0	0
ALIEN. DE BENS	0	0
AMORT. EMPREST	0	0
TRANSFERENCIAS	0	0
OUTRAS REC.CAP	0	0
REC. ORCAMENTAR.	4.394.473	10.407.078
ORCAM.+EXTRA-ORC	4.394.473	13.468.845
REC. TOTAL	4.394.473	13.468.845

DESPESAS		
CORRENTES	4.391.084	10.302.053
PESSOAL	3.580.724	7.647.593
OUTRAS	810.360	2.654.460
DE CAPITAL	7.193	65.462
INVESTIMENTOS	7.193	65.462
INVER. FINANC.	0	0
TRANSFERENCIA	0	0
DESP. ORCAMENT.	4.398.277	10.367.515
ORCAM.+EXTRA-ORC	4.394.473	13.468.845
DESP TOTAL	4.394.473	13.468.845

ÍNDICES

	1982	1983
TRANSFERENCIAS/ REC. TOTAL =	0,49	0,26
REC. PROP. COR./ DESP CORRENTES =	0,28	0,36
DESP. CORRENTE/ DESP TOTAL =	1,00	0,76
REC. CORRENTE / DESP. CORRENTE =	1,00	1,01
REC.PROP.EFET./ DESP. TOTAL =	0,51	0,51
TRANSF. CORR. / REC. TRIBUTARIA=		

IDENTIFICAÇÃO

GRUPO EXECUTIVO DE RACIONALIZACAO DA CAFEICULTURA - GERCA

DATA/ATO CRIACAO 26/10/1961 DECRETO N 79

CGC - 33560806003885 TELEX - DDD - 6080 FONE 233-8243
ENDERECO - AV RODRIGUES ALVES, 129
3 ANDAR CENTRO
RIO DE JANEIRO RJ CEP - 20081

DIRETORIA

ALOISIO GARCIA	PRESIDENTE CONSELHO
JOSE DE PAULA MOTTA FILHO	SECRETARIO GERAL

OBJETIVO

COORDENAR, RACIONALIZAR, DINAMIZAR E EXECUTAR PROGRAMAS RELACIONADOS COM A POLITICA DO CAFE. A DIRETRIZ PRINCIPAL CONSISTE NA MANUTENCAO DO ATUAL PARQUE CAFEEIRO, ESTIMADO EM 3,5 BILHOES DE PES, COM POTENCIAL DE PRODUCAO ANUAL MEDIA DE 28 A 30 MILHOES DE SACAS, PARA ATENDIMENTO DA DEMANDA INTERNA E EXTERNA.

PRINCIPAIS PRODUTOS E SERVIÇOS

PRODUCAO- CONCENTRACAO PRODUCAO CAFE EM ZONAS ECOLOGICAS FAVORAVEIS, MELHORIA QUALIDADE DO PRODUTO.
PESQUISA, ASSISTENCIA TECNICA E FINANCEIRA - GERACAO DE TECNOLOGIA, TECNIFICACAO TRATOS CULTURAIS DAS LAVOURAS, CREDITOS DE CUSTEIO, PROGRAMA DE RENOVACAO DE CAFEZAIS.

PESSOAL

	P R O P R I O			
	NUMERO EMPREGADOS		SALARIOS E ENCARGOS (CR$ 1.000)	
	1 9 8 2	1 9 8 3	1 9 8 2	1 9 8 3
ADMINISTRACAO	54	53	36.000	43.900
OPERACAO	135	128	103.400	174.700
INVESTIMENTOS	0	0	0	0
T O T A L	**189**	**181**	**139.400**	**218.600**

BALANÇO PATRIMONIAL (Cr$ 1.000)

A T I V O	1 9 8 2	1 9 8 3
FINANCEIRO	318.900	648.916
DISPONIVEL	290.900	630.103
REALIZAVEL	28.000	18.813
PERMANENTE	106.900	114.356
BENS	106.900	114.356
CREDITOS	0	0
VALORES	0	0
DIVERSOS	0	0
PENDENTE	0	0
PASSIVO A DESCOB	0	0
COMPENSADO	17.800	57.784
T O T A L	443.600	821.056
P A S S I V O		
FINANCEIRO (EX.C/P)	13.400	33.479
PERMANENTE (EX.L/P)	251.300	476.873
PENDENTE(DIFERIDOS)	0	0
ATIVO REAL LIQ.	161.100	252.920
COMPENSADO	17.800	57.784
T O T A L	443.600	821.056

BALANÇO FINANCEIRO (Cr$ 1.000)

R E C E I T A S	1 9 8 2	1 9 8 3
CORRENTES	386.900	623.200
TRIBUTARIA	0	0
PATRIMONIAL	0	0
INDUSTRIAL	0	0
TRANSFERENCIAS	375.400	581.300
DIVERSAS	11.500	41.900
DE CAPITAL	11.300	15.800
OPER. CREDITO	0	0
ALIEN. DE BENS	0	0
AMORT. EMPREST	0	0
TRANSFERENCIAS	11.300	15.800
OUTRAS REC.CAP	0	0
REC. ORCAMENTAR.	398.200	639.000
ORCAM.+EXTRA-ORC	0	3.514.444
REC. T O T A L	0	3.805.500
D E S P E S A S		
CORRENTES	366.400	543.600
PESSOAL	139.400	218.600
OUTRAS	227.000	325.000
DE CAPITAL	10.500	11.200
INVESTIMENTOS	0	0
INVER. FINANC.	0	0
TRANSFERENCIA	10.500	11.200
DESP. ORCAMENT.	376.900	554.800
ORCAM.+EXTRA-ORC	0	3.175.378
DESP T O T A L	0	3.805.500

ÍNDICES

	1982	1983
TRANSFERENCIAS/ REC. TOTAL =		0,16
REC. PROP. COR./ DESP CORRENTES =		
DESP. CORRENTE/ DESP TOTAL =		0,14
REC. CORRENTE / DESP. CORRENTE =	1,06	1,15
REC.PROP.EFET./ DESP. TOTAL =		0,01
TRANSF. CORR. / REC. TRIBUTARIA=		

IDENTIFICAÇÃO

INSTITUTO DO ACUCAR E DO ALCOOL - IAA

DATA/ATO CRIACAO 01/06/1933 DECRETO N 22789

CGC - 33686783000168 TELEX - 21494 DDD - 021 FONE 222-5289
ENDERECO - PRACA XV DE NOVEMBRO, 42
8 ANDAR CENTRO
RIO DE JANEIRO RJ CEP - 20010

DIRETORIA

ANTONIO JOSE DE SOUZA	PRESIDENTE
JOAO ALBERTO WANDERLEY	VICE PRESIDENTE
ALBERICO TEIXEIRA LEITE	DIRETOR
JOSE AUGUSTO MACIEL CAMARA	DIRETOR
ORLANDO MIETTO	DIRETOR

OBJETIVO

EXECUTAR A POLITICA DE DEFESA DA AGROINDUSTRIA DO ACUCAR E DO ALCOOL, GARANTINDO A ESTABILIDADE DO MERCADO DESSES PRODUTOS, BEM COMO O EQUILIBRIO ENTRE O CONSUMO INTERNO E A EXPORTACAO.

PRINCIPAIS PRODUTOS E SERVIÇOS

EXPORTACAO DE DEMERARA, ACUCAR CRISTAL E ACUCAR REFINADO.

PESSOAL

	PROPRIO				CONTRATADO POR TERCEIROS E/OU SOB CONVENIOS			
	NUMERO EMPREGADOS		SALARIOS E ENCARGOS (CR$ 1.000)		NUMERO EMPREGADOS		SALARIOS E ENCARGOS (CR$ 1.000)	
	1982	1983	1982	1983	1982	1983	1982	1983
ADMINISTRACAO	4.132	4.079	5.769.184	11.645.300	1.146	1.097	268.923	3.377.201
OPERACAO	0	0	0	0	0	0	0	0
INVESTIMENTOS	0	0	0	0	0	0	0	0
TOTAL	**4.132**	**4.079**	**5.769.184**	**11.645.300**	**1.146**	**1.097**	**268.923**	**3.377.201**

BALANÇO PATRIMONIAL (Cr$ 1.000)

ATIVO	1982	1983
FINANCEIRO	66.942.548	671.869.859
DISPONIVEL	4.346.902	2.925.407
REALIZAVEL	62.595.646	668.944.452
PERMANENTE	105.164.207	217.687.233
BENS	2.573.052	92.236.851
CREDITOS	54.512.629	124.448.471
VALORES	48.078.526	1.001.911
DIVERSOS	0	0
PENDENTE	59.280	35.552
PASSIVO A DESCOB	110.460.448	0
COMPENSADO	34.769.596	238.893.463
TOTAL	317.396.079	1.128.486.107

PASSIVO		
FINANCEIRO (EX.C/P)	29.533.783	181.994.880
PERMANENTE (EX.L/P)	251.504.840	647.556.538
PENDENTE(DIFERIDOS)	1.587.860	23.746
ATIVO REAL LIQ.	0	60.017.480
COMPENSADO	34.769.596	238.893.463
TOTAL	317.396.079	1.128.486.107

BALANÇO FINANCEIRO (Cr$ 1.000)

RECEITAS	1982	1983
CORRENTES	12.590.140	32.607.957
TRIBUTARIA	0	0
PATRIMONIAL	2.866	2.172.382
INDUSTRIAL	0	0
TRANSFERENCIAS	9.800.093	18.774.197
DIVERSAS	2.787.181	11.661.378
DE CAPITAL	2.983.495	589.829
OPER. CREDITO	0	0
ALIEN. DE BENS	864	0
AMORT. EMPREST	2.503.785	0
TRANSFERENCIAS	478.846	589.829
OUTRAS REC.CAP	0	0
REC. ORCAMENTAR.	15.573.635	33.197.786
ORCAM.+EXTRA-ORC	409.147.400	4.674.796.567
REC. TOTAL	415.665.400	4.679.143.469

DESPESAS		
CORRENTES	14.743.076	23.347.776
PESSOAL	5.769.184	18.045.716
OUTRAS	8.973.892	5.302.060
DE CAPITAL	2.347.761	5.616.573
INVESTIMENTOS	499.884	1.267.095
INVER. FINANC.	16.020	0
TRANSFERENCIA	1.831.857	4.349.478
DESP. ORCAMENT.	17.090.837	28.964.349
ORCAM.+EXTRA-ORC	403.461.300	4.676.218.062
DESP TOTAL	415.665.400	4.679.143.469

ÍNDICES

	1982	1983
TRANSFERENCIAS/ REC. TOTAL =	0,02	0,00
REC. PROP. COR./ DESP CORRENTES =	0,00	0,09
DESP. CORRENTE/ DESP TOTAL =	0,04	0,00
REC. CORRENTE / DESP. CORRENTE =	0,85	1,40
REC.PROP.EFET./ DESP. TOTAL =	0,01	0,00
TRANSF. CORR. / REC. TRIBUTARIA=		

IDENTIFICAÇÃO

INSTITUTO BRASILEIRO DO CAFE IBC

DATA/ATO CRIACAO 22/12/1952 LEI N 1779
DATA/ATO CONSTITUICAO 25/03/1976 DEC 77339
CGC - 33560806000193 TELEX - 23040 DDD - 021 FONE 263-5121
ENDERECO - AVENIDA RODRIGUES ALVES, 129
10 ANDAR CAIS DO PORTO
RIO DE JANEIRO RJ CEP - 20081

DIRETORIA

ALOISIO GARCIA	PRESIDENTE
GUILHERME BRAGA ABREU PIRES FILHO	COORD EST ECON CAFEEIRA
BERNARDO GONCALVES ROMA	COORD DE PLANEJAMENTO
JOSE DE PAULA MOTTA FILHO	DIRETOR DE PRODUCAO
HANS GEORG SIPPEL	DIRETOR DE EXPORTACAO
JOAO ROBERTO PULITI	DIRETOR CONSUMO INTERNO
SEBASTIAO LUIZ DE RESENDE	DIRETOR DE ADMINISTRACAO
JOSE FRANCISCO PAES LANDIM	PROCURADOR GERAL

OBJETIVO

COORDENAR A POLITICA PARA O SETOR CAFEEIRO, ATUANDO NO CONTROLE DA PRODUCAO, CONSUMO INTERNO, INDUSTRIALIZACAO E EXPORTACAO.

PRINCIPAIS PRODUTOS E SERVIÇOS

	UNIDADE	1982	1983
CONJUNTURA DO CAFE	(MIL SACAS DE 60 KG)		
EXPORTACAO		17.063	17.820
CONSUMO INTERNO		7.170	6.976
CONSUMO INTERNO CAFE SOLUVEL		385	452

PESSOAL

	PROPRIO				CONTRATADO POR TERCEIROS E/OU SOB CONVENIOS			
	NUMERO EMPREGADOS		SALARIOS E ENCARGOS (CR$ 1.000)		NUMERO EMPREGADOS		SALARIOS E ENCARGOS (CR$ 1.000)	
	1982	1983	1982	1983	1982	1983	1982	1983
ADMINISTRACAO	4.930	5.124	4.066.484	7.814.612	173	48	207.625	587.998
OPERACAO	0	0	0	0	51	180	284.134	363.332
INVESTIMENTOS	0	0	0	0	0	0	0	0
TOTAL	4.930	5.124	4.066.484	7.814.612	224	228	491.759	951.330

BALANÇO PATRIMONIAL (Cr$ 1.000)

ATIVO	1982	1983
FINANCEIRO	29.002.172	69.423.922
DISPONIVEL	26.601.056	65.562.190
REALIZAVEL	2.401.116	3.861.732
PERMANENTE	2.677.717	4.201.540
BENS	2.323.896	3.527.526
CREDITOS	154.386	249.026
VALORES	199.435	424.988
DIVERSOS	0	0
PENDENTE	0	0
PASSIVO A DESCOB	0	0
COMPENSADO	1.078.585	653.101
TOTAL	32.758.474	74.278.563
PASSIVO		
FINANCEIRO (EX.C/P)	23.469.270	56.153.536
PERMANENTE (EX.L/P)	0	476.873
PENDENTE(DIFERIDOS)	0	0
ATIVO REAL LIQ.	8.210.619	16.995.053
COMPENSADO	1.078.585	653.101
TOTAL	32.758.474	74.278.563

BALANÇO FINANCEIRO (Cr$ 1.000)

RECEITAS	1982	1983
CORRENTES	15.281.988	27.720.737
TRIBUTARIA	0	0
PATRIMONIAL	2.204.806	3.960.056
INDUSTRIAL	0	0
TRANSFERENCIAS	11.669.041	21.039.924
DIVERSAS	1.408.141	2.720.757
DE CAPITAL	805.422	1.697.993
OPER. CREDITO	0	0
ALIEN. DE BENS	9.040	312.173
AMORT. EMPREST	22.875	30.052
TRANSFERENCIAS	717.171	1.341.114
OUTRAS REC.CAP	56.336	14.654
REC. ORCAMENTAR.	16.087.410	29.418.730
ORCAM.+EXTRA-ORC	44.794.565	32.794.174
REC. TOTAL	67.823.360	38.618.809
DESPESAS		
CORRENTES	11.999.422	22.216.900
PESSOAL	4.646.742	8.655.184
OUTRAS	7.352.680	13.561.716
DE CAPITAL	877.215	1.207.233
INVESTIMENTOS	741.059	988.634
INVER. FINANC.	136.156	218.599
TRANSFERENCIA	0	0
DESP. ORCAMENT.	12.876.637	23.424.133
ORCAM.+EXTRA-ORC	41.222.303	26.045.711
DESP TOTAL	67.823.360	38.618.809

ÍNDICES

	1982	1983
TRANSFERENCIAS/ REC. TOTAL =	0,18	0,58
REC. PROP. COR./ DESP CORRENTES =	0,18	0,18
DESP. CORRENTE/ DESP TOTAL =	0,18	0,58
REC. CORRENTE / DESP. CORRENTE =	1,27	1,25
REC.PROP.EFET./ DESP. TOTAL =	0,05	0,18
TRANSF. CORR. / REC. TRIBUTARIA=		

IDENTIFICAÇÃO

INSTITUTO NACIONAL METROLOGIA NORMALIZ. QUALID INDUST. - INMETRO

DATA/ATO CRIACAO 11/12/1973 ART 4 DA LEI N 5966
DATA/ATO CONSTITUICAO 06/11/1981 ART 7 DO DECRETO N 86550
CGC - 00662270000168 TELEX - 01834 DDD - 6227 FONE 226-1404
ENDERECO - SAS QUADRA 05
5 A BL F 1 ANDAR
BRASILIA DF CEP - 70070

DIRETORIA

WALTER DOS SANTOS	PRESIDENTE
VAGO	DIR EXECUTIVA TECNICA
HUMBERTO BELTRAMINI	DIR EXEC. DE ADM. GERAL
VAGO	DIR EXECUTIVA DE APOIO
EDSON SOUZA DA COSTA	DIR DE METROLOGIA LEGAL
JOSEFH BRAIS	NORMALIZACAO
ALEXANDRE PAULO SIMAO NOVEORODCEV	QUALIDADE INDUSTRIAL
GUIDO FEROLLA	METR CIENT E IND

OBJETIVO

EXECUTAR EM TODO TERRITORIO NACIONAL A POLITICA DE METROLOGIA LEGAL, CIENTIFICA E INDUSTRIAL, DE NORMALIZACAO E DE CERTIFICACAO DE QUALIDADE DE PRODUTOS INDUSTRIAIS

PRINCIPAIS PRODUTOS E SERVIÇOS

METROLOGIA LEGAL: AFERICAO PERIODICA DE INSTRUMENTOS DE MEDIR E MEDIDAS UTILIZADOS EM OPERACOES MERCANTIS QUE ENVOLVAM ASPECTOS DE SEGURANCA, APROVACAO DE MODELOS, E EXAMES INICIAIS DE MEDIDAS E INSTRUMENTOS DE MEDIR.
METROLOGIA INDUSTRIAL: AFERICAO E CALIBRACAO DE INSTRUMENTOS DE MEDIR UTILIZADOS NOS PROCESSOS PRODUTIVOS.
NORMALIZACAO: FOMENTO E REGISTRO DE NORMAS TECNICAS.
QUALIDADE INDUSTRIAL: CERTIFICACAO DE QUALIDADE DE PRODUTOS INDUSTRIAIS.

PESSOAL

	P R O P R I O			
	NUMERO EMPREGADOS		SALARIOS E ENCARGOS (CR$ 1.000)	
	1 9 8 2	1 9 8 3	1 9 8 2	1 9 8 3
ADMINISTRACAO	0	556	0	945.000
OPERACAO	0	251	0	908.357
INVESTIMENTOS	0	0	0	0
T O T A L	**0**	807	**0**	1.853.357

BALANÇO PATRIMONIAL (Cr$ 1.000)

A T I V O	1 9 8 3
FINANCEIRO	1.927.788
DISPONIVEL	867.961
REALIZAVEL	1.059.827
PERMANENTE	1.950.862
BENS	0
CREDITOS	1.850.013
VALORES	100.849
DIVERSOS	0
PENDENTE	0
PASSIVO A DESCOB	0
COMPENSADO	1.634.008
T O T A L	5.512.658

P A S S I V O	
FINANCEIRO (EX.C/P)	883.962
PERMANENTE (EX.L/P)	397.170
PENDENTE(DIFERIDOS)	0
ATIVO REAL LIQ.	2.597.518
COMPENSADO	1.634.008
T O T A L	5.512.658

BALANÇO FINANCEIRO (Cr$ 1.000)

R E C E I T A S	1 9 8 3
CORRENTES	9.125.730
TRIBUTARIA	0
PATRIMONIAL	0
INDUSTRIAL	0
TRANSFERENCIAS	8.601.619
DIVERSAS	524.111
DE CAPITAL	1.150.448
OPER. CREDITO	397.170
ALIEN. DE BENS	21.305
AMORT. EMPREST	0
TRANSFERENCIAS	731.973
OUTRAS REC.CAP	0
REC. ORCAMENTAR.	10.276.178
ORCAM.+EXTRA-ORC	11.829.262
REC. T O T A L	11.961.249

D E S P E S A S	
CORRENTES	8.284.263
PESSOAL	1.853.357
OUTRAS	6.430.906
DE CAPITAL	971.309
INVESTIMENTOS	971.309
INVER. FINANC.	0
TRANSFERENCIA	0
DESP. ORCAMENT.	9.255.572
ORCAM.+EXTRA-ORC	11.961.249
DESP T O T A L	11.961.249

ÍNDICES

	1983
TRANSFERENCIAS/ REC. TOTAL =	0,78
REC. PROP. COR./ DESP CORRENTES =	
DESP. CORRENTE/ DESP TOTAL =	0,69
REC. CORRENTE / DESP. CORRENTE =	1,10
REC.PROP.EFET./ DESP. TOTAL =	0,05
TRANSF. CORR. / REC. TRIBUTARIA=	

IDENTIFICAÇÃO

INSTITUTO NACIONAL DA PROPRIEDADE INDUSTRIAL - INPI

DATA/ATO CRIACAO 11/12/1970 LEI 5648

CGC - 42521088000137 TELEX - 22992 DDD - 021 FONE 233-9929
ENDERECO - PRACA MAUA ED NOITE, 7
11 ANDAR CENTRO
RIO DE JANEIRO RJ CEP - 20081

DIRETORIA

ALVARO BRANDAO SOARES DUTRA	PRESIDENTE
AMAURI FERREIRA (INTERINO)	DIR FINANCAS
LUIS CARLOS C LIMA	DIR PATENTES
HISSAO ARITA	DIR MARCAS
MAURO F MARIA ARRUDA	DIR TRANSF TECN
GASTAO ROBERTO COARACY	DIR DOC INFORM TECN
LUCIO VALLE BARROSO	DIR ADMINISTRACAO
ROBERTO SOUZA GUEDES	DIR PESSOAL

OBJETIVO

EXECUTAR A NIVEL NACIONAL AS NORMAS QUE REGULAM A PROPRIEDADE INDUSTRIAL (MARCAS E PATENTES) E A TRANSFERENCIA DE TECNOLOGIA PARA O ATENDIMENTO DAS NECESSIDADES IMPOSTAS PELO DESENVOLVIMENTO INDUSTRIAL DO PAIS.

PRINCIPAIS PRODUTOS E SERVIÇOS

EXAME E CONCESSAO DE PATENTES
AVERBACAO DE TRANSFERENCIAS DE TECNOLOGIAS
REGISTRO DE INVENCOES INDUSTRIAIS
REGISTRO DE MARCA NOMINATIVA
REGISTRO DE MARCA FIGURATIVA

PESSOAL

	PROPRIO			
	NUMERO EMPREGADOS		SALARIOS E ENCARGOS (CR$ 1.000)	
	1982	1983	1982	1983
ADMINISTRACAO	818	818	490.800	2.367.966
OPERACAO	0	0	0	0
INVESTIMENTOS	0	0	0	0
TOTAL	818	818	490.800	2.367.966

BALANÇO PATRIMONIAL (Cr$ 1.000)

ATIVO	1982	1983
FINANCEIRO	1.024.974	598.358
DISPONIVEL	1.024.974	598.358
REALIZAVEL	0	0
PERMANENTE	265.204	297.070
BENS	259.628	287.127
CREDITOS	0	0
VALORES	5.576	9.943
DIVERSOS	0	0
PENDENTE	0	0
PASSIVO A DESCOB	0	0
COMPENSADO	791	787.939
TOTAL	1.290.969	1.683.367
PASSIVO		
FINANCEIRO (EX.C/P)	22.612	24.381
PERMANENTE (EX.L/P)	0	0
PENDENTE(DIFERIDOS)	0	0
ATIVO REAL LIQ.	1.267.566	871.047
COMPENSADO	791	787.939
TOTAL	1.290.969	1.683.367

BALANÇO FINANCEIRO (Cr$ 1.000)

RECEITAS	1982	1983
CORRENTES	2.541.102	3.033.861
TRIBUTARIA	0	0
PATRIMONIAL	410	1.143
INDUSTRIAL	0	0
TRANSFERENCIAS	0	3.030.200
DIVERSAS	2.540.692	2.518
DE CAPITAL	0	45.401
OPER. CREDITO	0	0
ALIEN. DE BENS	0	401
AMORT. EMPREST	0	0
TRANSFERENCIAS	0	45.000
OUTRAS REC.CAP	0	0
REC. ORCAMENTAR.	2.541.102	3.079.262
ORCAM.+EXTRA-ORC	2.563.714	3.103.643
REC. TOTAL	2.590.915	4.128.617
DESPESAS		
CORRENTES	1.514.004	3.465.759
PESSOAL	401.821	2.367.966
OUTRAS	1.112.183	1.097.793
DE CAPITAL	32.829	44.926
INVESTIMENTOS	32.829	44.926
INVER. FINANC.	0	0
TRANSFERENCIA	0	0
DESP. ORCAMENT.	1.546.833	3.510.685
ORCAM.+EXTRA-ORC	1.565.940	3.530.260
DESP TOTAL	2.590.915	4.128.617

ÍNDICES

	1982	1983
TRANSFERENCIAS/ REC. TOTAL =		0,74
REC. PROP. COR./ DESP CORRENTES =	0,00	0,00
DESP. CORRENTE/ DESP TOTAL =	0,58	0,84
REC. CORRENTE / DESP. CORRENTE =	1,68	0,88
REC.PROP.EFET./ DESP. TOTAL =	0,98	0,00
TRANSF. CORR. / REC. TRIBUTARIA=		

IDENTIFICAÇÃO

SUPERINTENDENCIA DA BORRACHA - SUDHEVEA

DATA/ATO CRIACAO 18/01/1967 LEI 5227/67

CGC - 33650623000169 TELEX - 01909 DDD - 5062 FONE 223-6155
ENDERECO - SAS Q 05 LOTE 05 BL H

BRASILIA - DF DF CEP - 70070

DIRETORIA

JOSE CEZARIO MENEZES DE BARROS	SUPERINTENDENTE
ANTONIO MARIA GOMES DE CASTRO	COORD. GERAL DE PLANEJ.
JOSE DE OLIVEIRA PANTOJA	DIR. DEPT ADMINISTRACAO
ORLANDO CAMPELO RIBEIRO	DIR DEPT COMERCIALIZACAO
ORIVALDO AQUINO DE ALMEIDA	DIR. DEPT PROD. AGRICOLA
MANOEL ANTONIO VIEIRA ALEXANDRE	DIR DEPT PROD INDUSTRIAL
SUELY MACHADO RICCI	CHEFE DA DIV DE PESSOAL

OBJETIVO

COORDENAR E EXECUTAR A POLITICA ECONOMICA DA BORRACHA QUANTO A PRODUCAO, ESTOCAGEM, COMERCIALIZACAO E INDUSTRIALIZACAO, TAIS COMO: EXPANSAO DO MERCADO INTERNO E EXTERNO, ESTIMULO E AMPARO A HEVEICULTURA, ORGANIZACAO DO MERCADO VISANDO O ESCOAMENTO DA MATERIA PRIMA , A GARANTIA DE PRECO E REGULARIDADE DO SUPRIMENTO DE BORRACHA

PRINCIPAIS PRODUTOS E SERVIÇOS

- EXECUTAR A POLITICA DA BORRACHA EM TODO TERRITORIO NACIONAL; PROMOVER O ZONEAMENTO DAS AREAS PRODUTORAS DE BORRACHA VEGETAL; MANTER SERVICO DE ESTATISTICA DA BORRACHA E DE SEUS ARTEFATOS; ASSISTENCIA TECNICA E TECNOLOGICA AOS PRODUTORES; EFETUAR COMPRA DE BORRACHA VEGETAL P/GARANTIA DOS PRECOS BASICOS; MOVIMENTAR ESTOQUES REGULADORES. COORDENAR O PROGRAMA DE INCENTIVO A PRODUCAO DE BORRACHA VEGETAL.

PESSOAL

	NUMERO EMPREGADOS		P R O P R I O SALARIOS E ENCARGOS (CR$ 1.000)	
	1982	1983	1982	1983
ADMINISTRACAO	179	326	132.056	560.792
OPERACAO	118	0	87.054	0
INVESTIMENTOS	231	233	165.066	823.467
TOTAL	528	559	**384.176**	1.384.259

BALANÇO PATRIMONIAL (Cr$ 1.000)

ATIVO	1982	1983
FINANCEIRO	708.911	2.337.815
DISPONIVEL	707.976	2.337.815
REALIZAVEL	935	0
PERMANENTE	15.887.522	27.681.213
BENS	311.741	3.500.752
CREDITOS	13.679.588	24.180.461
VALORES	1.896.193	0
DIVERSOS	0	0
PENDENTE	0	0
PASSIVO A DESCOB	0	0
COMPENSADO	7.671.393	11.889.766
TOTAL	24.267.826	41.908.794

PASSIVO		
FINANCEIRO (EX.C/P)	514.946	950.148
PERMANENTE (EX.L/P)	0	0
PENDENTE(DIFERIDOS)	0	0
ATIVO REAL LIQ.	16.081.487	29.068.880
COMPENSADO	7.671.393	11.889.766
TOTAL	24.267.826	41.908.794

BALANÇO FINANCEIRO (Cr$ 1.000)

RECEITAS	1982	1983
CORRENTES	7.572.698	14.424.731
TRIBUTARIA	0	0
PATRIMONIAL	70.764	0
INDUSTRIAL	0	8.162.235
TRANSFERENCIAS	3.354.579	6.262.496
DIVERSAS	4.147.355	0
DE CAPITAL	5.242.928	6.568.489
OPER. CREDITO	0	0
ALIEN. DE BENS	0	0
AMORT. EMPREST	198.257	229.462
TRANSFERENCIAS	5.044.671	6.339.027
OUTRAS REC.CAP	0	0
REC. ORCAMENTAR.	12.815.626	20.993.220
ORCAM.+EXTRA-ORC	13.592.456	22.595.029
REC. TOTAL	14.051.106	23.303.005

DESPESAS		
CORRENTES	4.125.620	7.128.088
PESSOAL	530.810	560.792
OUTRAS	3.594.810	6.567.296
DE CAPITAL	8.596.637	13.104.932
INVESTIMENTOS	176.125	1.221.981
INVER. FINANC.	8.420.512	11.530.093
TRANSFERENCIA	0	352.858
DESP. ORCAMENT.	12.722.257	20.233.020
ORCAM.+EXTRA-ORC	13.343.130	20.965.190
DESP TOTAL	14.051.106	23.303.005

ÍNDICES

	1982	1983
TRANSFERENCIAS/ REC. TOTAL =	0,60	0,54
REC. PROP. COR./ DESP CORRENTES =	0,02	1,15
DESP. CORRENTE/ DESP TOTAL =	0,29	0,31
REC. CORRENTE / DESP. CORRENTE =	1,84	2,02
REC.PROP.EFET./ DESP. TOTAL =	0,30	0,35
TRANSF. CORR. / REC. TRIBUTARIA=		

IDENTIFICAÇÃO

EMPRESA BRASILEIRA DE TURISMO - EMBRATUR

DATA/ATO CRIACAO 18/11/1966 DECRETO-LEI N 55/66

CGC - 33741794000101 TELEX - 21066 DDD - 021 FONE 273-2212
ENDERECO - RUA MARIZ E BARROS, 13 PRACA DA BANDEIRA
7 ANDAR
RIO DE JANEIRO RJ CEP - 20270

DIRETORIA

MIGUEL COLASUONNO	PRESIDENTE
LUIZ MENDONCA DE FREITAS	DIRETOR DE INVESTIMENTOS
MARIO ALVES DE MELLO	DIRETOR DE OPERACOES
VAGO	DIRETOR DE PLANEJAMENTO

OBJETIVO

EXECUTAR A POLITICA NACIONAL DE TURISMO, EM SEUS ASPECTOS ECONOMICOS, SOCIAIS E CULTURAIS. ADMINISTRAR OS FUNDOS CRIADOS PELO GOVERNO PARA O FOMENTO DO TURISMO.

PRINCIPAIS PRODUTOS E SERVIÇOS

	UNIDADE	1982	1983
CHEGADAS TURISTAS NO BRASIL	1.000	1.146,9	1.420,4
RECEITAS BRASILEIRAS	US MILHOES	1.607,7	1.399,2

COMPOSIÇÃO ACIONÁRIA

	PERCENT. CAP VOT	PERCENT. CAP TOT
UNIAO	100,000	100,000
UNIAO FEDERAL	100,000	100,000

PESSOAL

	PROPRIO				CONTRATADO POR TERCEIROS E/OU SOB CONVENIOS			
	NUMERO EMPREGADOS		SALARIOS E ENCARGOS (CR$ 1.000)		NUMERO EMPREGADOS		SALARIOS E ENCARGOS (CR$ 1.000)	
	1982	1983	1982	1983	1982	1983	1982	1983
ADMINISTRACAO	220	220	639.700	1.339.300	25	32	19.363	49.202
OPERACAO	316	316	920.700	1.927.400	0	0	0	0
INVESTIMENTOS	0	0	0	0	0	0	0	0
TOTAL	536	536	1.560.400	3.266.700	25	32	19.363	49.202

PRINCIPAIS PARTICIPAÇÕES SOCIETÁRIAS

	PERCENT. CAP VOT	PERCENT. CAP TOT	CAPITAL (CR$ 1.000)	REF. PAGINA
CIA. MINEIRA DE PROMOCOES - PROMINAS	0,000	20,000		
PAULISTUR S/A EMPRESA PAULISTA DE TURISMO (TURISMO)	0,880	2,210		

DADOS DE BALANÇO (Cr$ 1.000)

ATIVO	1982	1983
ATIVO CIRCULANTE	476.371	1.110.951
DISPONIVEL	457.753	599.167
VALORES	0	0
ESTOQUES	0	0
OUTROS	18.618	511.784
REALIZAVEL A LONGO PRAZO	0	0
VALORES A RECEBER	0	0
OUTROS	0	0
ATIVO PERMANENTE	593.415	5.128.805
INVESTIMENTOS	446.217	4.807.338
PARTICIPACOES	36.099	836.099
OUTROS	410.118	3.971.239
ATIVO IMOBILIZADO	147.198	321.467
IMOBILIZACOES TECNICAS	278.082	720.511
(-) DEPRECIACOES, AMORT.	130.884	399.044
ATIVO DIFERIDO	0	0
TOTAL DO ATIVO	1.069.786	6.239.756

PASSIVO	1982	1983
PASSIVO CIRCULANTE	252.001	875.625
EMPREST/FINANC (MOEDA NAC.)	0	0
EMPREST/FINANC (MOEDA ESTR.)	0	0
FORNECEDORES/EMPREITEIROS	0	0
OUTROS	252.001	875.625
EXIGIVEL A LONGO PRAZO	0	0
EMPREST/FINANC (MOEDA NAC.)	0	0
EMPREST/FINANC (MOEDA ESTR.)	0	0
ADIANT. P/ AUMENTO CAPITAL	0	0
OUTROS	0	0
RESULT. EXERCICIOS FUTUROS	0	0
PATRIMONIO LIQUIDO	817.785	5.364.131
CAPITAL INTEGRALIZADO	50.000	50.000
RESERVAS	767.785	5.314.131
RESERVAS DE CAPITAL	351.804	513.071
RESERVAS DE AVALIACAO	415.981	4.801.060
RESERVAS DE LUCRO	0	0
LUCROS(PREJ.) ACUMULADOS	0	0
TOTAL DO PASSIVO	1.069.786	6.239.756

DEMONSTRAÇÃO DO RESULTADO (Cr$ 1.000)

	1982	1983
RECEITA BRUTA VENDAS SERVICOS	2.832.620	11.104.200
(-) DEDUCOES	0	0
(=) RECEITA LIQUIDA	2.832.620	11.104.200
(-) CUSTO MERCADORIAS SERVICOS	0	0
(=) LUCRO BRUTO	2.832.620	11.104.200
(-) DESPESAS OPERACIONAIS	2.613.084	10.873.484
(=) LUCRO (PREJ) OPERACIONAL	219.536	230.716
RESULTADO NAO OPERACIONAL	0	0
SALDO DA CONTA CORRECAO MONET	-220.109	-398.120
VARIACOES MONETARIAS	0	-222.180
RESULTADO ANTES DO IR	-573	-389.584
(-) PROVISOES PARA IR	0	0
(-) PARTICIP. E CONTRIB.	0	0
(=) LUCRO (PREJ) LIQ. EXERC.	-573	-389.584

ÍNDICES

	1982	1983
LIQUIDEZ		
CORRENTE	1,89	1,27
GERAL	1,89	1,27
ENDIVIDAMENTO		
GERAL	0,24	0,14
LONGO PRAZO		
EXTERNO		
INTERNO		
LUCRATIVIDADE		
MARGEM OPERACIONAL	0,08	0,02
MARGEM LIQUIDA	0,00	-0,04
RETORNO S/ATIVO OPER.	0,35	0,16
RETORNO S/CAP.PROPR.	0,00	-0,07
OUTROS INDICES		
IMOBILIZACAO CAP.PROPR.	0,73	0,96
QUOC. OCUP. (CR$ MILHOES)	0,27	0,60

INFORMAÇÕES COMPLEMENTARES

IDENTIFICAÇÃO

FUNDACAO BRASILEIRA PARA A QUALIDADE INDUSTRIAL - FBQI

DATA/ATO CRIACAO 13/06/1978 ESCRIT DE CONSTITUICAO
DATA/ATO CONSTITUICAO 25/01/1978 EXPOSICAO DE MOTIVOS MIC GM007
CGC - 00511204000197 TELEX - DDD - 061 FONE 225-8658
ENDERECO - SAS QUADRA 02 - LOTE 03
ASA SUL
BRASILIA DF CEP - 70070

DIRETORIA

JUAREZ TAVORA VEADO DIRETOR GERAL

OBJETIVO

EXECUCAO, DE FORMA INDEPENDENTE, DE ATIVIDADES RELACIONADAS COM A QUALIDADE, CONFORMIDADE, CONFIABILIDADE E SEGURANCA DE COMPONENTES,SIS TEMAS, PRODUTOS, INSTALACOES E SERVICOS INDUSTRIAIS

PRINCIPAIS PRODUTOS E SERVIÇOS

AS ATIVIDADES ESTAO PARALIZADAS
DESDE DEZEMBRO DE 1980.

PESSOAL

BALANÇO PATRIMONIAL (Cr$ 1.000)

A T I V O
FINANCEIRO
DISPONIVEL
REALIZAVEL
PERMANENTE
BENS
CREDITOS
VALORES
DIVERSOS
PENDENTE
PASSIVO A DESCOB
COMPENSADO
T O T A L

P A S S I V O

FINANCEIRO (EX.C/P)
PERMANENTE (EX.L/P)
PENDENTE(DIFERIDOS)
ATIVO REAL LIQ.
COMPENSADO
T O T A L

BALANÇO FINANCEIRO (Cr$ 1.000)

R E C E I T A S
CORRENTES
TRIBUTARIA
PATRIMONIAL
INDUSTRIAL
TRANSFERENCIAS
DIVERSAS
DE CAPITAL
OPER. CREDITO
ALIEN. DE BENS
AMORT. EMPREST
TRANSFERENCIAS
OUTRAS REC.CAP
REC. ORCAMENTAR.

D E S P E S A S
CORRENTES
PESSOAL
OUTRAS
DE CAPITAL
INVESTIMENTOS
INVER. FINANC.
TRANSFERENCIA
DESP. ORCAMENT.

ÍNDICES

TRANSFERENCIAS/
REC. TOTAL =

REC, PROP. COR./
DESP CORRENTES =

DESP. CORRENTE/
DESP TOTAL =

REC. CORRENTE /
DESP. CORRENTE =

REC. PROP. EFET./
DESP. TOTAL =

TRANSF. CORR. /
REC. TRIBUTARIA=

IDENTIFICAÇÃO

DEPARTAMENTO NACIONAL DE OBRAS CONTRA AS SECAS - DNOCS

DATA/ATO CRIACAO 01/06/1963 LEI 4229

CGC - 00043711000143 TELEX - 01094 DDD - 085 FONE 223-2580
ENDERECO - AVENIDA DUQUE DE CAXIAS, 1700
ED ARROJADO LISBOA CENTRO
FORTALEZA CE CEP - 60000

DIRETORIA

JOSE OSVALDO PONTES	DIRETOR GERAL
JOAO ALFREDO MONTENEGRO FRANCO	DIRETOR GERAL ADJ ADM
GENESIO MARTINS DE ARAUJO	DIR GERAL ADJ OPERACOES
VICENTE PAULO PEREIRA B VIEIRA	DIR GER ADJ PLANEJ COORD

OBJETIVO

CUIDAR DE OBRAS E AREAS DE PROTECAO CONTRA SECAS E INUNDACOES. SUBSIDIARIAMENTE, CUIDAR DE OUTROS ASSUNTOS NO CAMPO DE SANEAMENTO BASICO E DA ASSISTENCIA A POPULACOES ATINGIDAS POR CALAMIDADES PUBLICAS, COOPERANDO COM OS ESTADOS E MUNICIPIOS.
IRRIGACAO
RADICACAO DE POPULACOES EM COMUNIDADES DE IRRIGANTES OU EM AREAS ESPECIAIS ABRANGIDAS POR SEUS PROJETOS

PRINCIPAIS PRODUTOS E SERVIÇOS

- IMPLANTACAO DE PROJETOS DE IRRIGACAO NO AMBITO DO POLIGONO DAS SECAS.
- COMERCIALIZACAO DE PRODUTOS (PESCADO E PRODUTOS AGRICOLAS) DAS AREAS IRRIGADAS.

PESSOAL

	PROPRIO				CONTRATADO POR TERCEIROS E/OU SOB CONVENIOS			
	NUMERO EMPREGADOS		SALARIOS E ENCARGOS (CR$ 1.000)		NUMERO EMPREGADOS		SALARIOS E ENCARGOS (CR$ 1.000)	
	1982	1983	1982	1983	1982	1983	1982	1983
ADMINISTRACAO	7.057	6.900	8.095.700	15.497.200	339	364	99.874	216.488
OPERACAO	0	0	0	0	0	0	0	0
INVESTIMENTOS	97	113	693.500	340.700	0	0	0	0
TOTAL	7.154	7.013	8.789.200	15.837.900	339	364	99.874	216.488

BALANÇO PATRIMONIAL (Cr$ 1.000)

ATIVO	1982	1983
FINANCEIRO	2.664.518	11.964.190
DISPONIVEL	2.595.104	4.008.703
REALIZAVEL	69.414	7.955.487
PERMANENTE	6.369.791	8.042.529
BENS	6.100.428	7.443.882
CREDITOS	0	0
VALORES	269.363	598.647
DIVERSOS	0	0
PENDENTE	0	0
PASSIVO A DESCOB	0	0
COMPENSADO	1.174.420	3.096.231
TOTAL	10.208.729	23.102.950

PASSIVO		
FINANCEIRO (EX.C/P)	2.356.405	7.550.915
PERMANENTE (EX.L/P)	1.412.588	6.455.965
PENDENTE(DIFERIDOS)	0	0
ATIVO REAL LIQ.	5.265.316	5.999.839
COMPENSADO	1.174.420	3.096.231
TOTAL	10.208.729	23.102.950

BALANÇO FINANCEIRO (Cr$ 1.000)

RECEITAS	1982	1983
CORRENTES	9.069.287	17.767.115
TRIBUTARIA	0	0
PATRIMONIAL	86.943	107.056
INDUSTRIAL	0	0
TRANSFERENCIAS	8.598.341	17.040.395
DIVERSAS	384.003	619.664
DE CAPITAL	1.742.631	45.896.234
OPER. CREDITO	0	3.826.784
ALIEN. DE BENS	34.949	24.227
AMORT. EMPREST	0	0
TRANSFERENCIAS	1.707.682	42.045.223
OUTRAS REC.CAP	0	0
REC. ORCAMENTAR.	10.811.918	63.663.349
ORCAM.+EXTRA-ORC	40.466.088	152.505.390
REC. TOTAL	41.583.391	155.100.493

DESPESAS		
CORRENTES	8.767.040	16.946.268
PESSOAL	8.431.200	11.662.529
OUTRAS	335.840	5.283.739
DE CAPITAL	2.009.640	42.837.175
INVESTIMENTOS	1.997.459	42.802.213
INVER. FINANC.	2.144	610
TRANSFERENCIA	10.037	34.352
DESP. ORCAMENT.	10.776.680	59.783.443
ORCAM.+EXTRA-ORC	38.988.288	151.091.790
DESP TOTAL	41.583.391	155.100.493

ÍNDICES

	1982	1983
TRANSFERENCIAS/ REC. TOTAL =	0,25	0,38
REC. PROP. COR./ DESP CORRENTES =	0,01	0,01
DESP. CORRENTE/ DESP TOTAL =	0,21	0,11
REC. CORRENTE / DESP. CORRENTE =	1,03	1,05
REC.PROP.EFET./ DESP. TOTAL =	0,01	0,00
TRANSF. CORR. / REC. TRIBUTARIA=		

IDENTIFICAÇÃO

DEPARTAMENTO NACIONAL DE OBRAS DE SANEAMENTO - DNOS

DATA/ATO CRIACAO 13/07/1962 LEI N 4089

CGC - 33657271000173 TELEX - 22298 DDD - 021 FONE 233-7174
ENDERECO - AVENIDA PRESIDENTE VARGAS, 62
6 12 CENTRO
RIO DE JANEIRO RJ CEP - 20091

DIRETORIA

JOSE REINALDO CARNEIRO TAVARES	DIRETOR GERAL
DILSON MELGACO FILGUEIRAS	PROCURADOR
FLAVIO CARVALHO REGO	DIRETOR DE PLANEJAMENTO
PAULO JOSE POGGI DA SILVA PEREIRA	DIR DE EST E PROJETOS
JEFFERSON DE ALMEIDA	DIRETOR DE SANEAMENTO
JOSE ROBERTO OLIVEIRA VINHAES	DIRETOR DE ADMINISTRACAO
DYLMAR AURES FONSECA	DIRETOR DO DEP DE PESSOAL

OBJETIVO

EXECUTAR A POLITICA NACIONAL DE SANEAMENTO GERAL E BASICO, ESTABELECENDO NORMAS E ESPECIFICACOES PARA A ELABORACAO DE PROJETOS, A REALIZACAO DE OBRAS E A OPERACAO DE CONSERVACAO DE SERVICOS

PRINCIPAIS PRODUTOS E SERVIÇOS

- CONTROLE DE ENCHENTES E RECUPERACAO DE VALES
- SANEAMENTO AMBIENTAL EM AREAS URBANAS E RURAIS
- EXECUCAO DE PROGRAMAS DO GOVERNO (POLAMAZONIA, POLO-NORDESTE ETC.)

PESSOAL

P R O P R I O

	NUMERO EMPREGADOS 1982	1983	SALARIOS E ENCARGOS (CR$ 1.000) 1982	1983
ADMINISTRACAO	1.905	1.868	2.154.101	4.155.746
OPERACAO	0	0	0	0
INVESTIMENTOS	412	414	554.600	976.654
T O T A L	2.317	2.282	2.708.701	5.132.400

BALANÇO PATRIMONIAL (Cr$ 1.000)

A T I V O	1982	1983
FINANCEIRO	7.137.693	10.694.416
DISPONIVEL	5.341.926	770.889
REALIZAVEL	1.795.767	9.923.527
PERMANENTE	2.036.474	3.152.526
BENS	1.788.489	2.675.939
CREDITOS	0	0
VALORES	247.985	476.587
DIVERSOS	0	0
PENDENTE	0	0
PASSIVO A DESCOB	7.104.353	17.556.659
COMPENSADO	7.113.431	8.222.678
T O T A L	23.391.951	39.626.279
P A S S I V O		
FINANCEIRO (EX.C/P)	6.338.967	10.096.930
PERMANENTE (EX.L/P)	9.939.553	21.306.671
PENDENTE(DIFERIDOS)	0	0
ATIVO REAL LIQ.	0	0
COMPENSADO	7.113.431	8.222.678
T O T A L	23.391.951	39.626.279

BALANÇO FINANCEIRO (Cr$ 1.000)

R E C E I T A S	1982	1983
CORRENTES	4.158.085	8.328.471
TRIBUTARIA	0	0
PATRIMONIAL	2.274	7.442
INDUSTRIAL	0	1.290.826
TRANSFERENCIAS	2.959.500	5.617.800
DIVERSAS	1.196.311	1.412.403
DE CAPITAL	25.413.542	45.708.120
OPER. CREDITO	3.248.017	14.700.000
ALIEN. DE BENS	19.786	18.120
AMORT. EMPREST	0	0
TRANSFERENCIAS	22.145.739	21.390.000
OUTRAS REC.CAP	0	9.600.000
REC. ORCAMENTAR.	29.571.627	54.036.591
ORCAM.+EXTRA-ORC	42.573.649	71.367.485
REC. T O T A L	43.946.105	76.709.411
D E S P E S A S		
CORRENTES	3.319.876	6.424.371
PESSOAL	2.708.701	4.155.746
OUTRAS	611.175	2.268.625
DE CAPITAL	25.597.382	47.813.461
INVESTIMENTOS	25.595.239	47.812.228
INVER. FINANC.	0	1.233
TRANSFERENCIA	2.143	0
DESP. ORCAMENT.	28.917.258	54.237.832
ORCAM.+EXTRA-ORC	38.604.178	75.938.522
DESP T O T A L	43.946.105	76.709.411

ÍNDICES

	1982	1983
TRANSFERENCIAS/ REC. TOTAL =	0,57	0,35
REC. PROP. COR./ DESP CORRENTES =	0,00	0,20
DESP. CORRENTE/ DESP TOTAL =	0,08	0,08
REC. CORRENTE / DESP. CORRENTE =	1,25	1,30
REC. PROP. EFET./ DESP. TOTAL =	0,03	0,16
TRANSP. CORR. / REC. TRIBUTARIA=		

IDENTIFICAÇÃO

SUPERINTENDENCIA DE DESENVOLVIMENTO DA AMAZONIA - SUDAM

DATA/ATO CRIACAO 27/10/1966 LEI N 5173

CGC - 04931713000120 TELEX - 01117 DDD - 091 FONE 226-7131
ENDERECO - AV ALMIRANTE BARROSO, 426
SAO BRAS SAO BRAS
BELEM PA CEP - 66000

DIRETORIA

ELIAS SEFER	SUPERINTENDENTE
JOSE RAIMUNDO MONTEIRO	SUP ADJUNTO DE OPERACOES
MARCOS EVANGELISTA DIAS KLAUTAU	SUP ADJ DE ADMINISTRACAO
MARIO COELHO AMORIM	SUP ADJ DE PLANEJAMENTO

OBJETIVO

PLANEJAR, PROMOVER E COORDENAR A ACAO FEDERAL NA AMAZONIA

PRINCIPAIS PRODUTOS E SERVIÇOS

REPASSE DE RECURSOS PARA O DESENVOLVIMENTO SOCIO-ECONOMICO DA REGIAO NORTE.

PESSOAL

	P R O P R I O			
	NUMERO EMPREGADOS		SALARIOS E ENCARGOS (CR$ 1.000)	
	1982	1983	1982	1983
ADMINISTRACAO	688	688	1.063.398	2.044.170
OPERACAO	0	0	0	0
INVESTIMENTOS	0	0	0	0
T O T A L	**688**	**688**	**1.063.398**	**2.044.170**

BALANÇO PATRIMONIAL (Cr$ 1.000)

A T I V O	1982	1983
FINANCEIRO	348.806	1.284.997
DISPONIVEL	348.770	1.120.582
REALIZAVEL	36	164.415
PERMANENTE	2.439.182	2.760.741
BENS	924.036	992.332
CREDITOS	18.633	2.616
VALORES	1.496.513	1.765.793
DIVERSOS	0	0
PENDENTE	8.277	8.277
PASSIVO A DESCOB	0	0
COMPENSADO	4.177.981	10.932.211
T O T A L	6.974.246	14.986.226

P A S S I V O		
FINANCEIRO (EX.C/P)	360.227	743.563
PERMANENTE (EX.L/P)	0	0
PENDENTE(DIFERIDOS)	0	0
ATIVO REAL LIQ.	2.436.038	3.310.452
COMPENSADO	4.177.981	10.932.211
T O T A L	6.974.246	14.986.226

BALANÇO FINANCEIRO (Cr$ 1.000)

R E C E I T A S	1982	1983
CORRENTES	1.931.708	5.059.541
TRIBUTARIA	0	0
PATRIMONIAL	23.356	245.161
INDUSTRIAL	0	0
TRANSFERENCIAS	1.502.300	2.649.200
DIVERSAS	406.052	2.165.180
DE CAPITAL	259.311	144.549
OPER. CREDITO	151	0
ALIEN. DE BENS	52.460	15.782
AMORT. EMPREST	0	127
TRANSFERENCIAS	206.700	128.640
OUTRAS REC.CAP	0	0
REC. ORCAMENTAR.	2.191.019	5.204.090
ORCAM.+EXTRA-ORC	6.058.148	15.118.882
REC. T O T A L	6.678.026	15.467.652

D E S P E S A S		
CORRENTES	1.823.606	3.238.657
PESSOAL	1.063.398	2.044.170
OUTRAS	760.208	1.194.487
DE CAPITAL	378.370	1.422.219
INVESTIMENTOS	378.370	1.422.219
INVER. FINANC.	0	0
TRANSFERENCIA	0	0
DESP. ORCAMENT.	2.201.976	4.660.876
ORCAM.+EXTRA-ORC	6.329.256	14.347.070
DESP T O T A L	6.678.026	15.467.652

ÍNDICES

	1982	1983
TRANSFERENCIAS/ REC. TOTAL =	0,26	0,18
REC. PROP. COR./ DESP CORRENTES =	0,01	0,08
DESP. CORRENTE/ DESP TOTAL =	0,27	0,21
REC. CORRENTE / DESP. CORRENTE =	1,06	1,56
REC.PROP.EFET./ DESP. TOTAL =	0,07	0,16
TRANSF. CORR. / REC. TRIBUTARIA=		

IDENTIFICAÇÃO

SUPERINTENDENCIA DO DESENVOLVIMENTO DO NORDESTE - (SUDENE)

DATA/ATO CRIACAO 15/12/1959 LEI N 3692/59

CGC - 10890804000167 TELEX - 01245 DDD - 081 FONE 227-2011
ENDERECO - PRC SUP JOAO GONCALVES DE SOUZA, BR101
CID UNIVERSITARIA
RECIFE PE CEP - 50000

DIRETORIA

MARLOS JACOB TENORIO DE MELO	SUPERINTENDENTE
FERNANDO ANTONIO MONTEIRO GONCALVES	SUP ADJUNTO ADMINISTRAT
JOSE MARTINS OLIVEIRA AMADO	SUP ADJUNTO DE PLANEJAMEN
MARLOS JACOB TENORIO DE MELO	SUP ADJUNTO DE OPERACOES

OBJETIVO

ESTUDAR E PROPOR DIRETRIZES PARA O DESENVOLVIMENTO DO NORDESTE. SUPERVISIONAR, COORDENAR E CONTROLAR A ELABORACAO E A EXECUCAO DE PROJETOS DE ORGAOS FEDERAIS DA REGIAO NORDESTE, VISANDO O SEU DESENVOLVIMENTO

PRINCIPAIS PRODUTOS E SERVIÇOS

REPASSE DE RECURSOS PARA O DESENVOLVIMENTO SOCIO-ECONOMICO DO NORDESTE

PESSOAL

P R O P R I O

	NUMERO EMPREGADOS 1982	NUMERO EMPREGADOS 1983	SALARIOS E ENCARGOS (CR$ 1.000) 1982	SALARIOS E ENCARGOS (CR$ 1.000) 1983
ADMINISTRACAO	2.033	2.010	2.747.100	5.146.700
OPERACAO	0	0	0	0
INVESTIMENTOS	201	200	898.200	2.450.500
T O T A L	2.234	2.210	3.645.300	7.597.200

BALANÇO PATRIMONIAL (Cr$ 1.000)

A T I V O	1 9 8 2	1 9 8 3
FINANCEIRO	5.537.728	90.412.714
DISPONIVEL	5.193.013	75.330.452
REALIZAVEL	344.715	15.082.262
PERMANENTE	16.844.474	27.250.926
BENS	1.810.232	3.591.666
CREDITOS	78.053	60.246
VALORES	14.956.189	23.599.014
DIVERSOS	0	0
PENDENTE	0	0
PASSIVO A DESCOB	22.290.020	127.811.647
COMPENSADO	40.455.022	289.487.888
T O T A L	85.127.244	534.963.175
P A S S I V O		
FINANCEIRO (EX.C/P)	4.504.542	89.658.725
PERMANENTE (EX.L/P)	40.167.679	155.816.562
PENDENTE(DIFERIDOS)	0	0
ATIVO REAL LIQ.	0	0
COMPENSADO	40.455.023	289.487.888
T O T A L	85.127.244	534.963.175

BALANÇO FINANCEIRO (Cr$ 1.000)

R E C E I T A S	1 9 8 2	1 9 8 3
CORRENTES	9.010.640	24.772.441
TRIBUTARIA	0	0
PATRIMONIAL	489.791	913.859
INDUSTRIAL	0	0
TRANSFERENCIAS	7.261.550	21.086.269
DIVERSAS	1.259.299	2.772.313
DE CAPITAL	296.704	3.357.389
OPER. CREDITO	0	0
ALIEN. DE BENS	41	14.855
AMORT. EMPREST	2.514	1.512
TRANSFERENCIAS	294.149	3.341.022
OUTRAS REC.CAP	0	0
REC. ORCAMENTAR.	9.307.344	28.129.830
ORCAM.+EXTRA-ORC	75.436.501	404.682.443
REC. T O T A L	85.026.747	409.875.456
D E S P E S A S		
CORRENTES	8.088.809	18.296.611
PESSOAL	2.747.100	5.146.700
OUTRAS	5.341.709	13.149.911
DE CAPITAL	1.184.243	10.460.403
INVESTIMENTOS	838.095	2.816.287
INVER. FINANC.	21.570	0
TRANSFERENCIA	324.578	7.644.116
DESP. ORCAMENT.	9.273.052	28.757.014
ORCAM.+EXTRA-ORC	79.833.734	334.545.002
DESP T O T A L	85.026.747	409.875.456

ÍNDICES

	1982	1983
TRANSFERENCIAS/ REC. TOTAL =	0,09	0,06
REC. PROP. COR./ DESP CORRENTES =	0,06	0,05
DESP. CORRENTE/ DESP TOTAL =	0,10	0,04
REC. CORRENTE / DESP. CORRENTE =	1,11	1,35
REC.PROP.EFET./ DESP. TOTAL =	0,02	0,01
TRANSF. CORR. / REC. TRIBUTARIA=		

IDENTIFICAÇÃO

SUPERINTENDENCIA DO DESENVOLV. DA REGIAO CENTRO-OESTE - SUDECO

DATA/ATO CRIACAO 01/12/1967 LEI N 5365

CGC - 00069609000117 TELEX - 01616 DDD - 061 FONE 225-4310
ENDERECO - SETOR AUTARQUIA SUL Q 01 BL A
8 ANDAR
BRASILIA DF CEP - 70070

DIRETORIA

RENE POMPEO DE PINA	SUPERINTENDENTE
RAULINDO HEINZELMAN NAVES	SUP ADJ ADMINISTRATIVO
MARCOS OLIVEIRA CORDEIRO	SUP ADJ PLANEJAMENTO
ANICETO WEBER	SUP ADJ OPERACOES

OBJETIVO

PROMOVER O DESENVOLVIMENTO, O PLANEJAMENTO INTEGRADO E A COORDENACAO DE ATIVIDADES NO ESPACO FISICO ABRANGENTE DOS ESTADOS DE MATO GROSSO, MATO GROSSO DO SUL, RONDONIA, GOIAS E DISTRITO FEDERAL

PRINCIPAIS PRODUTOS E SERVIÇOS

ORGAO PRINCIPAL DE EXECUCAO DE PROGRAMAS ESPECIAIS DA REGIAO CENTRO-OESTE, TAIS COMO, POLOCENTRO, POLOAMAZONIA, PROMAT,PROSUL, POLONOROESTE, GEOECONOMICA.

PESSOAL

	P R O P R I O			
	NUMERO EMPREGADOS		SALARIOS E ENCARGOS (CR$ 1.000)	
	1982	1983	1982	1983
ADMINISTRACAO	447	462	699.196	1.213.210
OPERACAO	0	0	0	0
INVESTIMENTOS	0	0	0	0
TOTAL	**447**	**462**	**699.196**	**1.213.210**

BALANÇO PATRIMONIAL (Cr$ 1.000)

ATIVO	1982	1983
FINANCEIRO	490.393	4.697.013
DISPONIVEL	218.909	1.660.745
REALIZAVEL	271.484	3.036.268
PERMANENTE	266.695	349.725
BENS	239.649	312.139
CREDITOS	10.422	7.244
VALORES	16.624	30.342
DIVERSOS	0	0
PENDENTE	10	0
PASSIVO A DESCOB	0	0
COMPENSADO	8.790.232	5.521.576
TOTAL	9.547.330	10.568.314

PASSIVO		
FINANCEIRO (EX.C/P)	400.138	3.822.189
PERMANENTE (EX.L/P)	18.005	0
PENDENTE(DIFERIDOS)	10	0
ATIVO REAL LIQ.	338.946	1.224.549
COMPENSADO	8.790.231	5.521.576
TOTAL	9.547.330	10.568.314

BALANÇO FINANCEIRO (Cr$ 1.000)

RECEITAS	1982	1983
CORRENTES	986.587	1.591.183
TRIBUTARIA	0	0
PATRIMONIAL	275.083	144
INDUSTRIAL	0	0
TRANSFERENCIAS	706.870	1.463.331
DIVERSAS	4.634	127.708
DE CAPITAL	261.992	11.051.006
OPER. CREDITO	0	0
ALIEN. DE BENS	4.162	81.286
AMORT. EMPREST	0	0
TRANSFERENCIAS	257.830	1.133.043
OUTRAS REC.CAP	0	836.677
REC. ORCAMENTAR.	1.248.579	12.642.189
ORCAM.+EXTRA-ORC	6.303.053	18.422.454
REC. TOTAL	6.751.540	18.912.847

DESPESAS		
CORRENTES	776.344	1.554.756
PESSOAL	699.196	1.213.210
OUTRAS	77.148	241.546
DE CAPITAL	235.858	10.217.548
INVESTIMENTOS	145.140	3.667.628
INVER. FINANC.	0	0
TRANSFERENCIA	90.718	6.549.920
DESP. ORCAMENT.	1.012.202	11.772.304
ORCAM.+EXTRA-ORC	6.261.147	17.252.103
DESP TOTAL	6.751.540	18.912.847

ÍNDICES

	1982	1983
TRANSFERENCIAS/ REC. TOTAL =	0,14	0,14
REC. PROP. COR./ DESP CORRENTES =	0,35	0,00
DESP. CORRENTE/ DESP TOTAL =	0,11	0,08
REC. CORRENTE / DESP. CORRENTE =	1,27	1,02
REC. PROP. EFET./ DESP. TOTAL =	0,04	0,06
TRANSF. CORR. / REC. TRIBUTARIA=		

IDENTIFICAÇÃO

SUPERINTENDENCIA DO DESENVOLVIMENTO DA REGIAO SUL-SUDESUL

DATA/ATO CRIACAO 28/02/1967 DEC LEI 301

CGC - 92885151000192 TELEX - 05110 DDD - 0512 FONE 24-8988
ENDERECO - RUA CALDAS JUNIOR, 120
20 ANDAR CENTRO
PORTO ALEGRE RS CEP - 90000

DIRETORIA

ANTONIO CANDIDO SILVEIRA PIRES	SUPERINTENDENTE
MARIO CESAR MORAES	SUPERINT ADJ ADMINISTRATI
ALCEU JOSE ATZ	SUPERINT ADJ DE OPERACOES
AFONSO CANDIDO DE FIGUEIREDO ROCHA	SUPERINT ADJ DE PLANEJAME

OBJETIVO

PLANEJAR E PROMOVER A EXECUCAO DO DESENVOLVIMENTO DA REGIAO SUL, COORDENANDO E CONTROLANDO A ACAO FEDERAL NESSA AREA.

PRINCIPAIS PRODUTOS E SERVIÇOS

EXECUCAO E CONTROLE DOS PLANOS, PROGRAMAS E PROJETOS ABAIXO, COM O OBJETIVO DE PROMOVER O DESENVOLVIMENTO DA REGIAO SUL-
-APROVEITAMENTO DA L.MIRIM; RECOMPOSICAO DO SISTEMA VIARIO REGIONAL; PROGRAMA ESPECIAL DECONTROLE DA EROSAO DO NOROESTE DO PARANA;PROGRAMA DE DESENVOLVIMENTO I NTEGRADO DOLITORAL SUL DE STA.CATARINA; CONSTRUCAO DE ACUDE S E POCOS NA REGIAO SUL; ANALISE REGIONAL DA REGIAO SUL E AN ALISE CONJUNTURAL DA REGIAO SULETC.

PESSOAL

P R O P R I O

	NUMERO EMPREGADOS 1982	1983	SALARIOS E ENCARGOS (CR$ 1.000) 1982	1983
ADMINISTRACAO	278	271	401.483	746.409
OPERACAO	0	0	0	0
INVESTIMENTOS	0	0	0	0
T O T A L	278	271	401.483	746.409

BALANÇO PATRIMONIAL (Cr$ 1.000)

A T I V O	1982	1983
FINANCEIRO	790.604	1.378.038
DISPONIVEL	790.136	1.126.086
REALIZAVEL	468	251.952
PERMANENTE	873.640	1.425.254
BENS	863.140	1.408.885
CREDITOS	0	0
VALORES	10.500	16.369
DIVERSOS	0	0
PENDENTE	0	0
PASSIVO A DESCOB	0	0
COMPENSADO	3.008.833	12.763.913
T O T A L	4.673.077	15.567.205

P A S S I V O		
FINANCEIRO (EX.C/P)	645.916	1.239.924
PERMANENTE (EX.L/P)	18.813	8.757
PENDENTE(DIFERIDOS)	0	0
ATIVO REAL LIQ.	999.515	1.554.611
COMPENSADO	3.008.833	12.763.913
T O T A L	4.673.077	15.567.205

BALANÇO FINANCEIRO (Cr$ 1.000)

R E C E I T A S	1982	1983
CORRENTES	659.659	1.398.905
TRIBUTARIA	0	0
PATRIMONIAL	129	96
INDUSTRIAL	0	0
TRANSFERENCIAS	649.193	1.382.453
DIVERSAS	10.337	16.356
DE CAPITAL	1.864.307	2.209.568
OPER. CREDITO	0	0
ALIEN. DE BENS	0	1.519
AMORT. EMPREST	0	0
TRANSFERENCIAS	1.864.307	2.208.049
OUTRAS REC.CAP	0	0
REC. ORCAMENTAR.	2.523.966	3.608.473
ORCAM.+EXTRA-ORC	6.243.039	17.373.306
REC. T O T A L	6.372.078	18.163.441

D E S P E S A S		
CORRENTES	628.631	1.222.723
PESSOAL	401.483	746.409
OUTRAS	227.148	476.314
DE CAPITAL	1.812.463	2.449.089
INVESTIMENTOS	1.780.349	2.401.741
INVER. FINANC.	0	0
TRANSFERENCIA	32.114	47.348
DESP. ORCAMENT.	2.441.094	3.671.812
ORCAM.+EXTRA-ORC	5.581.943	17.037.356
DESP T O T A L	6.372.078	18.163.441

ÍNDICES

	1982	1983
TRANSFERENCIAS/ REC. TOTAL =	0,39	0,20
REC. PROP. COR./ DESP CORRENTES =	0,00	0,00
DESP. CORRENTE/ DESP TOTAL =	0,10	0,07
REC. CORRENTE / DESP. CORRENTE =	1,05	1,14
REC.PROP.EFET./ DESP. TOTAL =	0,00	0,00
TRANSF. CORR. / REC. TRIBUTARIA=		

IDENTIFICAÇÃO

SUPERINTENDENCIA DA ZONA FRANCA DE MANAUS - SUFRAMA

DATA/ATO CRIACAO 28/02/1967 DL 288

CGC - 04407029000143 TELEX - 00146 DDD - 092 FONE 237-3600
ENDERECO - DISTRITO INDUSTRIAL BR 319

MANAUS AM CEP - 69000

DIRETORIA

JOAQUIM PESSOA IGREJAS LOPES	SUPERINTENDENTE
CATARINA ADELIA LIMA ASSI	SUP ADJ DE OPERACOES
ORMAIL STOCKLER DE O JUNQUEIRA	SUP ADJ DE ADMINISTRACAO
CLYCERIO VIEIRA DO NASCIMENTO E SA	SUP ADJ DE PLANEJAMENTO

OBJETIVO

ADMINISTRAR A ZONA FRANCA DE MANAUS. CRIAR NA AMAZONIA OCIDENTAL UM CENTRO COMERCIAL, INDUSTRIAL E AGROPECUARIO, INDUZINDO AO DESENVOLVIMENTO REGIONAL.

PRINCIPAIS PRODUTOS E SERVIÇOS

SERVICOS DE PROMOCAO DOS PRINCIPAIS PRODUTOS FABRICADOS NA AMAZONIA OCIDENTAL, ATRAVES DE EXPOSICOES E DE OUTROS MECANISMOS DE COMERCIALIZACAO.

PESSOAL

	PROPRIO				CONTRATADO POR TERCEIROS E/OU SOB CONVENIOS			
	NUMERO EMPREGADOS		SALARIOS E ENCARGOS (CR$ 1.000)		NUMERO EMPREGADOS		SALARIOS E ENCARGOS (CR$ 1.000)	
	1982	1983	1982	1983	1982	1983	1982	1983
ADMINISTRACAO	237	242	297.582	541.528	0	0	0	0
OPERACAO	0	0	0	0	0	0	0	0
INVESTIMENTOS	0	0	0	0	101	110	151.866	316.700
TOTAL	**237**	**242**	**297.582**	**541.528**	**101**	**110**	**151.866**	**316.700**

BALANÇO PATRIMONIAL (Cr$ 1.000)

ATIVO	1982	1983
FINANCEIRO	512.650	785.306
DISPONIVEL	512.647	746.853
REALIZAVEL	3	38.453
PERMANENTE	689.519	1.278.831
BENS	345.916	648.638
CREDITOS	49.906	86.064
VALORES	293.697	544.129
DIVERSOS	0	0
PENDENTE	0	0
PASSIVO A DESCOB	0	0
COMPENSADO	2.030.742	4.549.496
TOTAL	3.232.911	6.613.633

PASSIVO		
FINANCEIRO (EX.C/P)	329.746	924.604
PERMANENTE (EX.L/P)	0	0
PENDENTE(DIFERIDOS)	0	0
ATIVO REAL LIQ.	872.423	1.139.533
COMPENSADO	2.030.742	4.549.496
TOTAL	3.232.911	6.613.633

BALANÇO FINANCEIRO (Cr$ 1.000)

RECEITAS	1982	1983
CORRENTES	2.999.667	6.511.933
TRIBUTARIA	0	0
PATRIMONIAL	169	59
INDUSTRIAL	0	0
TRANSFERENCIAS	325.500	571.350
DIVERSAS	2.673.998	5.940.524
DE CAPITAL	175.490	287.143
OPER. CREDITO	0	0
ALIEN. DE BENS	20.490	53.633
AMORT. EMPREST	0	0
TRANSFERENCIAS	155.000	233.510
OUTRAS REC.CAP	0	0
REC. ORCAMENTAR.	3.175.157	6.799.076
ORCAM.+EXTRA-ORC	4.431.533	9.300.523
REC. TOTAL	4.876.418	9.813.170

DESPESAS		
CORRENTES	773.133	1.601.134
PESSOAL	297.582	541.528
OUTRAS	475.551	1.059.606
DE CAPITAL	2.460.644	5.548.034
INVESTIMENTOS	1.822.518	3.979.858
INVER. FINANC.	20.088	104.500
TRANSFERENCIA	618.038	1.463.676
DESP. ORCAMENT.	3.233.777	7.149.168
ORCAM.+EXTRA-ORC	4.363.770	9.066.317
DESP TOTAL	4.876.418	9.813.170

ÍNDICES

	1982	1983
TRANSFERENCIAS/ REC. TOTAL =	0,10	0,08
REC. PROP. COR./ DESP CORRENTES =	0,00	0,00
DESP. CORRENTE/ DESP TOTAL =	0,16	0,16
REC. CORRENTE / DESP. CORRENTE =	3,88	4,07
REC. PROP. EFET./ DESP. TOTAL =	0,55	0,61
TRANSF. CORR. / REC. TRIBUTARIA=		

IDENTIFICAÇÃO

FUNDACAO NACIONAL DO INDIO - FUNAI

DATA/ATO CRIACAO 05/12/1967 LEI N 5371/67

CGC - 00059311000126 TELEX - 01344 DDD - 5931 FONE 233-8568
ENDERECO - SIA TRECHO 4 LOTE 750
1 ANDAR
BRASILIA DF CEP - 71200

DIRETORIA

NELSON MARABUTO DOMINGUES	PRESIDENTE
LAMARTINE RIBEIRO DE OLIVEIRA	DIRETOR EXECUTIVO
FRANCISCO MOREIRA DA CRUZ FILHO	DIRETOR DE ADMINISTRACAO
JOSE UBIRAJARA PEREIRA CALBILHO	DIRETOR PATRIMONIO INDIGE
CARLOS ROBERTO GROSSI	DIRETOR ASSISTENCIA

OBJETIVO

ESTABELECER AS DIRETRIZES E GARANTIR O CUMPRIMENTO DA POLITICA INDIGENISTA. DEFENDER E PROTEGER O SILVICOLA, SUA CULTURA E SEU PATRIMONIO.

PRINCIPAIS PRODUTOS E SERVIÇOS

PRESTAR ASSISTENCIA A O S INDIGENAS, SOB SUA TUTELA, NAS ATIVIDADES VOLTADAS PARA OS SETORES DE SAUDE, EDUCACAO, COMUNICACAO, TRANSPORTES, PESCA, ATIVIDADES SOCIAIS, AGRICOLAS E PECUARIAS, PEQUENAS INDUSTRIAS RURAIS. SANEAMENTO BASICO, INCENTIVO E APERFEICOAMENTO DO ARTESANATO E SISTEMA COOPERATIVO.

PESSOAL

P R O P R I O

	NUMERO EMPREGADOS		SALARIOS E ENCARGOS (CR$ 1.000)	
	1982	1983	1982	1983
ADMINISTRACAO	2.371	2.461	3.920.799	8.480.684
OPERACAO	0	0	0	0
INVESTIMENTOS	0	0	0	0
T O T A L	2.371	2.461	3.920.799	8.480.684

BALANÇO PATRIMONIAL (Cr$ 1.000)

A T I V O	1982	1983
FINANCEIRO	1.004.982	1.708.283
DISPONIVEL	943.739	1.034.164
REALIZAVEL	61.243	674.119
PERMANENTE	1.336.277	2.242.975
BENS	1.300.360	2.178.399
CREDITOS	0	0
VALORES	35.917	64.576
DIVERSOS	0	0
PENDENTE	66.585	0
PASSIVO A DESCOB	0	0
COMPENSADO	262.164	479.746
T O T A L	2.670.008	4.431.004

P A S S I V O		
FINANCEIRO (EX.C/P)	709.838	1.336.592
PERMANENTE (EX.L/P)	21.034	0
PENDENTE(DIFERIDOS)	22.961	0
ATIVO REAL LIQ.	1.654.011	2.614.666
COMPENSADO	262.164	479.746
T O T A L	2.670.008	4.431.004

BALANÇO FINANCEIRO (Cr$ 1.000)

R E C E I T A S	1982	1983
CORRENTES	5.700.678	11.699.605
TRIBUTARIA	0	0
PATRIMONIAL	0	0
INDUSTRIAL	0	0
TRANSFERENCIAS	5.435.850	11.415.860
DIVERSAS	264.828	283.745
DE CAPITAL	219.134	194.213
OPER. CREDITO	0	0
ALIEN. DE BENS	3.584	760
AMORT. EMPREST	0	0
TRANSFERENCIAS	215.550	193.300
OUTRAS REC.CAP	0	153
REC. ORCAMENTAR.	5.919.812	11.893.818
ORCAM.+EXTRA-ORC	12.402.540	22.955.975
REC. T O T A L	13.183.171	23.899.714

D E S P E S A S		
CORRENTES	5.263.122	11.278.751
PESSOAL	3.920.799	8.480.684
OUTRAS	1.342.323	2.798.067
DE CAPITAL	418.730	338.426
INVESTIMENTOS	405.509	338.426
INVER. FINANC.	0	0
TRANSFERENCIA	13.221	0
DESP. ORCAMENT.	5.681.852	11.617.177
ORCAM.+EXTRA-ORC	12.239.431	22.865.551
DESP T O T A L	13.183.171	23.899.714

ÍNDICES

	1982	1983
TRANSFERENCIAS/ REC. TOTAL =	0,43	0,49
REC. PROP. COR./ DESP CORRENTES =		
DESP. CORRENTE/ DESP TOTAL =	0,40	0,47
REC. CORRENTE / DESP. CORRENTE =	1,08	1,04
REC.PROP.EFET./ DESP. TOTAL =	0,02	0,01
TRANSF. CORR. / REC. TRIBUTARIA=		

IDENTIFICAÇÃO

FUNDACAO PROJETO RONDON - PRORONDON

DATA/ATO CRIACAO 15/12/1975 LEI 6310

CGC - 00446138000119 TELEX - 01019 DDD - 061 FONE 274-6515
ENDERECO - W3 NORTE QD 510 ED CIDADE CABO FRIO
0 ASA NORTE
BRASILIA DF CEP - 70750

DIRETORIA

MYRIAN LEVY CARDOSO MOREIRA	PRESIDENTE
RENATO HILARIO DOS REIS	DIRETORA DE OPERACOES
MARIA THEREZA BRASIL	DIRETORA DE ADMINISTRACAO
MOACIR FECURY FERREIRA DA SILVA	DIRETOR DE PLANEJAMENTO

OBJETIVO

MOTIVAR A JUVENTUDE ESTUDANTIL PARA A PARTICIPACAO DE PROGRAMAS NACIONAIS E REGIONAIS DE DESENVOLVIMENTO ECONOMICO E SOCIAL. PROMOVER ESTAGIOS DE ESTUDANTES NO INTERIOR DO PAIS, PROPICIAR A ABERTURA DE MERCADO DE TRABALHO E DESENVOLVER, JUNTO AS POPULACOES DO INTERIOR, TREINAMENTO ESPECIALIZADO DE NIVEL MEDIO.

PRINCIPAIS PRODUTOS E SERVIÇOS

	UNIDADE	1982	1983
MOBILIZACAO DE ESDUDANTES, TECNICOS E PROFESSORES PARA PARTICIPACAO VOLUNTARIA NO PROGRESSO DO DESENV., DA INTEGRACAO NACIONAL E DA VALORIZACAO DO HOMEM.			
PARTICIPS. EM VIAGEM DE ESTUDOS	UM	23.004	1.920
PARTICIPS. EM OPER. NACL./REGL.	UM	4.504	5.342
OPERACOES ESPECIAIS	UM	46.221	43.762
SEMINARIOS	UM	70.111	66.557
CAMPI AVANCADOS	UM	3.500	2.547
TOTAL	UM	147.340	120.128

PESSOAL

	NUMERO EMPREGADOS		PROPRIO SALARIOS E ENCARGOS (CR$ 1.000)	
	1982	1983	1982	1983
ADMINISTRACAO	475	480	871.578	1.798.566
OPERACAO	0	0	0	0
INVESTIMENTOS	0	0	0	0
TOTAL	**475**	**480**	**871.578**	**1.798.566**

BALANÇO PATRIMONIAL (Cr$ 1.000)

ATIVO	1982	1983
FINANCEIRO	372.246	825.011
DISPONIVEL	329.030	515.564
REALIZAVEL	43.216	309.447
PERMANENTE	218.562	419.198
BENS	183.392	347.392
CREDITOS	0	0
VALORES	35.170	71.806
DIVERSOS	0	0
PENDENTE	4.162	2.360
PASSIVO A DESCOB	0	0
COMPENSADO	243.632	449.860
TOTAL	838.602	1.696.429

PASSIVO		
FINANCEIRO (EX. C/P)	272.090	698.607
PERMANENTE (EX. L/P)	0	0
PENDENTE (DIFERIDOS)	4.162	2.360
ATIVO REAL LIQ.	318.718	545.602
COMPENSADO	243.632	449.860
TOTAL	838.602	1.696.429

BALANÇO FINANCEIRO (Cr$ 1.000)

RECEITAS	1982	1983
CORRENTES	1.760.856	3.352.083
TRIBUTARIA	0	0
PATRIMONIAL	12	20
INDUSTRIAL	0	0
TRANSFERENCIAS	1.675.500	3.205.152
DIVERSAS	85.344	146.911
DE CAPITAL	21.729	106.366
OPER. CREDITO	0	0
ALIEN. DE BENS	2.229	13.866
AMORT. EMPREST	0	0
TRANSFERENCIAS	19.500	92.500
OUTRAS REC. CAP	0	0
REC. ORCAMENTAR.	1.782.585	3.458.449
ORCAM. +EXTRA-ORC	3.256.364	6.357.346
REC. TOTAL	3.256.364	6.686.376

DESPESAS		
CORRENTES	1.677.576	3.309.345
PESSOAL	871.578	1.798.567
OUTRAS	805.998	1.510.778
DE CAPITAL	36.799	125.257
INVESTIMENTOS	36.035	122.573
INVER. FINANC.	764	2.684
TRANSFERENCIA	0	0
DESP. ORCAMENT.	1.714.375	3.434.602
ORCAM. +EXTRA-ORC	3.089.073	6.170.813
DESP TOTAL	3.256.364	6.686.376

ÍNDICES

	1982	1983
TRANSFERENCIAS/ REC. TOTAL =	0,52	0,49
REC. PROP. COR./ DESP CORRENTES =	0,00	0,00
DESP. CORRENTE/ DESP TOTAL =	0,52	0,49
REC. CORRENTE / DESP. CORRENTE =	1,05	1,01
REC. PROP. EFET./ DESP. TOTAL =	0,03	0,02
TRANSF. CORR. / REC. TRIBUTARIA=		

IDENTIFICAÇÃO

CIA. DE DESENVOLVIMENTO DO VALE DO SAO FRANCISCO - CODEVASF

DATA/ATO CRIACAO 16/07/1974 LEI N 6088

CGC - 00399857000126 TELEX - 01057 DDD - 061 FONE 223-6625
ENDERECO - SGAN 601-LOTE 1
3 ANDAR PLANO PILOTO
BRASILIA DF CEP - 70830

DIRETORIA

ERASMO JOSE DE ALMEIDA	PRESIDENTE
DAGMAURO NUNES SABINO PINHO	DIRETOR PLAN COORD GERAL
JOAO BATISTA FERREIRA MULATINHO	DIRETOR AREA ENGENHARIA
SYLVIO ROMERO DA COSTA MOREIRA	DIRETOR AREA OPER E PROD

OBJETIVO

PROMOCAO DO DESENVOLVIMENTO REGIONAL APROVEITANDO OS RECURSOS DE AGUA E SOLO DO VALE DO SAO FRANCISCO PARA FINS AGRICOLAS, AGROPECUARIOS E AGROINDUSTRIAIS. PROMOVER O DESENVOLVIMENTO INTEGRADO DE AREAS PRIORITARIAS E A IMPLANTACAO DE DISTRITOS AGROINDUSTRIAIS E AGROPECUARIOS.

PRINCIPAIS PRODUTOS E SERVIÇOS

PROMOCAO NAS UNIDADES DE DESENVOLVIMENTO SOB SUA ADMINISTRACAO DE PROJETOS REFERENTES AOS PROGRAMAS DE IRRIGACAO, AGRICULTURA, ENERGIA, TRANSPORTES, COMUNICACOES, SANEAMENTO DESENVOLVIMENTO URBANO, HABITACAO, SAUDE, EDUCACAO E SS/ RESPECTIVOS SUB-PROGRAMAS, ALEM DA REALIZACAO DE CONVENIOS COM OS GOVERNOS ESTADUAIS A FIM DE PROPICIAR O DESENVOLVIM. INTEGRADO DAS AREAS PRIORITARIAS BEM COMO A IMPLANTACAO DE POLOS DE DESENVOLVIMENTO NO VALE DO SAO FRANCISCO ATRAVES DE PROJETOS DE IRRIGACAO

COMPOSIÇÃO ACIONÁRIA

	PERCENT. CAP VOT	PERCENT. CAP TOT
UNIAO	**100,000**	**100,000**
UNIAO FEDERAL	100,000	100,000

PESSOAL

	P R O P R I O			
	NUMERO EMPREGADOS		SALARIOS E ENCARGOS (CR$ 1.000)	
	1982	1983	1982	1983
ADMINISTRACAO	1.343	1.355	3.202.000	6.990.100
OPERACAO	1.326	1.304	1.420.979	2.892.500
INVESTIMENTOS	0	0	0	0
T O T A L	**2.669**	**2.659**	**4.622.979**	**9.882.600**

PRINCIPAIS PARTICIPAÇÕES SOCIETÁRIAS

	PERCENT. CAP VOT	PERCENT. CAP TOT	CAPITAL (CR$ 1.000)	REF. PAGINA
SEMENTES FORMOSO S/A	49,990	49,990		
BRASIL TROPICAL ALIMENTICIA S/A-BANAVIT	22,967	41,169		
IND. DE CONSERVAS ALIMENTICIAS CICANORTE S/A	6,715	13,477		
CIA. INDUSTRIALIZADORA DE LEITE DE ALAGOAS	8,070	8,070		
AGROINDUSTRIAL DO SAO FRANCISCO - CODEFLOR	6,880	6,880		
CIA. AGRICOLA DE SERGIPE	2,859	5,586		
EMPRESA DISTRIBUIDORA DE ENERGIA EM SERGIPE S.A. - ENERGIPE	2,495	2,988	3.550.607	740
CIA. AGRICOLA DE MINAS GERAIS	7,593	2,593		
INDUSTRIAL E AGRICOLA NORTE MINEIRA S/A	0,148	2,376		
CIA. DE ELETRICIDADE DO ESTADO DA BAHIA	0,000	1,987	50.300.000	720
CIA. DE SANEAMENTO DE SERGIPE	0,000	0,983		

DADOS DE BALANÇO (Cr$ 1.000)

ATIVO	1982	1983
ATIVO CIRCULANTE	5.541.344	9.543.648
DISPONIVEL	894.721	1.750.486
VALORES	4.512.204	7.604.480
ESTOQUES	134.419	188.682
OUTROS	0	0
REALIZAVEL A LONGO PRAZO	46.736.050	131.325.115
VALORES A RECEBER	133.333	123.587
OUTROS	46.602.717	131.201.528
ATIVO PERMANENTE	6.404.099	18.707.560
INVESTIMENTOS	1.883.815	5.257.710
PARTICIPACOES	1.883.815	5.257.710
OUTROS	0	0
ATIVO IMOBILIZADO	4.520.284	13.449.850
IMOBILIZACOES TECNICAS	5.072.064	15.220.381
(-) DEPRECIACOES, AMORT.	551.780	1.770.531
ATIVO DIFERIDO	0	0
T O T A L D O A T I V O	58.681.493	159.576.323

PASSIVO	1982	1983
PASSIVO CIRCULANTE	5.226.585	10.835.356
EMPREST/FINANC (MOEDA NAC.)	54.550	70.368
EMPREST/FINANC (MOEDA ESTR.)	210.210	758.316
FORNECEDORES/EMPREITEIROS	3.498.977	4.081.287
OUTROS	1.462.848	5.925.385
EXIGIVEL A LONGO PRAZO	46.386.125	130.124.500
EMPREST/FINANC (MOEDA NAC.)	102.265	209.781
EMPREST/FINANC (MOEDA ESTR.)	239.437	281.675
ADIANT. P/ AUMENTO CAPITAL	0	0
OUTROS	46.044.423	129.633.044
RESULT. EXERCICIOS FUTUROS	77.767	92.204
PATRIMONIO LIQUIDO	6.991.016	18.524.263
CAPITAL INTEGRALIZADO	1.953.467	3.881.272
RESERVAS	5.037.549	14.642.991
RESERVAS DE CAPITAL	2.255.016	7.415.173
RESERVAS DE AVALIACAO	1.450.767	3.689.998
RESERVAS DE LUCRO	141.653	364.822
LUCROS(PREJ.) ACUMULADOS	1.190.113	3.172.998
T O T A L D O P A S S I V O	58.681.493	159.576.323

DEMONSTRAÇÃO DO RESULTADO (Cr$ 1.000)

	1982	1983
RECEITA BRUTA VENDAS SERVICOS	6.510.143	11.954.208
(-) DEDUCOES	0	0
(=) RECEITA LIQUIDA	6.510.143	11.954.208
(-) CUSTO MERCADORIAS SERVICOS	0	0
(=) LUCRO BRUTO	6.510.143	11.954.208
(-) DESPESAS OPERACIONAIS	5.266.696	11.974.019
(=) LUCRO (PREJ) OPERACIONAL	1.243.447	-19.811
RESULTADO NAO OPERACIONAL	63.108	127.240
SALDO DA CONTA CORRECAO MONET	-179.200	-65.296
VARIACOES MONETARIAS	0	0
RESULTADO ANTES DO IR	1.127.355	42.133
(-) PROVISOES PARA IR	338.206	14.746
(-) PARTICIP. E CONTRIB.	0	0
(=) LUCRO (PREJ) LIQ. EXERC.	789.149	27.387

ÍNDICES

	1982	1983
LIQUIDEZ		
CORRENTE	1,06	0,88
GERAL	1,01	1,00
ENDIVIDAMENTO		
GERAL	0,88	0,88
LONGO PRAZO	0,79	0,82
EXTERNO	0,01	0,01
INTERNO	0,00	0,00
LUCRATIVIDADE		
MARGEM OPERACIONAL	0,19	0,00
MARGEM LIQUIDA	0,12	0,00
RETORNO S/ATIVO OPER.	0,02	0,00
RETORNO S/CAP. PROPR.	0,11	0,00
OUTROS INDICES		
IMOBILIZACAO CAP. PROPR.	0,92	1,01
QUOC. OCUP. (CR$ MILHOES)	1,69	5,06

INFORMAÇÕES COMPLEMENTARES

AGO DE 08/06/84- ELEVA CAPITAL SOCIAL DE CR$3.881.272.584,00 PARACR$9.950.369.174,00.

IDENTIFICAÇÃO

CIA. DE ARTESANATO DO NORDESTE S.A. - ARTENE

DATA/ATO CRIACAO 06/06/1962 ESCRITURA PUBLICA MINTER

CGC - 10877868000128 TELEX - DDD - 081 FONE 227-1046
ENDERECO - PRACA CAXANGA, 127
CAXANGA
RECIFE PE CEP -

DIRETORIA

JEDIEL DUTRA DA CRUZ	DIRETOR PRESIDENTE
JOSE CARLOS BASTOS OLIVEIRA	DIRETOR EXECUTIVO

OBJETIVO

FOMENTAR E ASSISTIR O ARTESANATO NORDESTINO, APOIANDO AS COOPERATIVAS ARTESANAIS E PROPORCIANANDO MEIOS DE APRENDIZAGEM E TREINAMENTO DOS ARTESOES

PRINCIPAIS PRODUTOS E SERVIÇOS

-COMERCIALIZACAO DO ARTESANANTO NORDESTINO;
-TREINAMENTO DE PESSOAL EM TECNICAS ARTESANAIS;
-FORMACAO DE PESSOAL DO NIVEL GERENCIAL PARA AS COOPERATIVAS ARTESANAIS

COMPOSIÇÃO ACIONÁRIA

	PERCENT. CAP VOT	PERCENT. CAP TOT
UNIAO	100,000	100,000
SUDENE	100,000	100,000

PESSOAL

	NUMERO EMPREGADOS 1982	1983	PROPRIO SALARIOS E ENCARGOS (CR$ 1.000) 1982	1983
ADMINISTRACAO	25	25	36.900	77.700
OPERACAO	0	0	0	0
INVESTIMENTOS	0	0	0	0
T O T A L	25	25	36.900	77.700

PRINCIPAIS PARTICIPAÇÕES SOCIETÁRIAS

DADOS DE BALANÇO (Cr$ 1.000)

ATIVO	1982	1983
ATIVO CIRCULANTE	26.557	80.451
DISPONIVEL	8.391	20.056
VALORES	1.232	11.368
ESTOQUES	16.934	47.343
OUTROS	0	1.684
REALIZAVEL A LONGO PRAZO	77.030	362
VALORES A RECEBER	0	362
OUTROS	77.030	0
ATIVO PERMANENTE	19.154	45.332
INVESTIMENTOS	47	120
PARTICIPACOES	0	0
OUTROS	47	0
ATIVO IMOBILIZADO	19.107	45.212
IMOBILIZACOES TECNICAS	24.925	68.259
(-) DEPRECIACOES, AMORT.	5.818	23.047
ATIVO DIFERIDO	0	0
TOTAL DO ATIVO	122.741	126.145

PASSIVO	1982	1983
PASSIVO CIRCULANTE	8.455	11.606
EMPREST/FINANC (MOEDA NAC.)	0	0
EMPREST/FINANC (MOEDA ESTR.)	0	0
FORNECEDORES/EMPREITEIROS	3.039	606
OUTROS	5.416	11.000
EXIGIVEL A LONGO PRAZO	76.849	40
EMPREST/FINANC (MOEDA NAC.)	0	0
EMPREST/FINANC (MOEDA ESTR.)	0	0
ADIANT. P/ AUMENTO CAPITAL	0	0
OUTROS	76.849	40
RESULT. EXERCICIOS FUTUROS	16.935	73.873
PATRIMONIO LIQUIDO	20.502	40.626
CAPITAL INTEGRALIZADO	9.777	19.336
RESERVAS	10.725	0
RESERVAS DE CAPITAL	12.050	36.669
RESERVAS DE AVALIACAO	0	0
RESERVAS DE LUCRO	0	0
LUCROS(PREJ.) ACUMULADOS	-1.325	-15.379
TOTAL DO PASSIVO	122.741	126.145

DEMONSTRAÇÃO DO RESULTADO (Cr$ 1.000)

	1982	1983
RECEITA BRUTA VENDAS SERVICOS	68.651	134.676
(-) DEDUCOES	0	0
(=) RECEITA LIQUIDA	68.651	134.676
(-) CUSTO MERCADORIAS SERVICOS	22.361	50.054
(=) LUCRO BRUTO	46.290	84.622
(-) DESPESAS OPERACIONAIS	37.209	95.043
(=) LUCRO (PREJ) OPERACIONAL	9.081	10.421
RESULTADO NAO OPERACIONAL	758	2.922
SALDO DA CONTA CORRECAO MONET	1.265	-4.479
VARIACOES MONETARIAS	-10.844	0
RESULTADO ANTES DO IR	260	-11.978
(-) PROVISOES PARA IR	1.585	0
(-) PARTICIP. E CONTRIB.	0	0
(=) LUCRO (PREJ) LIQ. EXERC.	-1.325	-11.978

ÍNDICES

	1982	1983
LIQUIDEZ		
CORRENTE	3,14	6,93
GERAL	1,21	6,94
ENDIVIDAMENTO		
GERAL	0,69	0,09
LONGO PRAZO	0,63	0,00
EXTERNO		
INTERNO		
LUCRATIVIDADE		
MARGEM OPERACIONAL	0,13	0,08
MARGEM LIQUIDA	-0,02	-0,09
RETORNO S/ATIVO OPER.	0,07	0,08
RETORNO S/CAP. PROPR.	-0,06	-0,29
OUTROS INDICES		
IMOBILIZACAO CAP. PROPR.	0,93	1,12
QUOC. OCUP. (CR$ MILHOES)	0,76	1,81

INFORMAÇÕES COMPLEMENTARES

NO EXERCICIO DE 1982 FOI AMORTIZADO PREJUIZOS DE EXERCICIOS ANTERIORES NO MONTANTE DE 10.303 MILHOES DE CRUZEIROS.

IDENTIFICAÇÃO

CIA. NORDESTINA DE SERVICOS GERAIS - CONESG

DATA/ATO CRIACAO 12/12/1963 ESCRITURA PUB DE CONSTITUICAO

CGC - 10856086000102 TELEX - DDD - 081 FONE 271-0266
ENDERECO - PCA MIN J GONCALVES SOUZA ED SEDE SUDE, S N
3 ANDAR CIDADE UNIVERSITARIA
RECIFE PE CEP - 50000

DIRETORIA

TACITO MAIA FONSECA	DIRETOR PRESIDENTE
ELVIMARIO JOSE DE ARAUJO	DIRETOR ADMINISTRATIVO

OBJETIVO

PRESTAR SERVICOS TECNICOS, ADMINISTRATIVOS OU DE QUALQUER OUTRA NATUREZA A SUDENE E AS DEMAIS ENTIDADES INCUMBIDAS DA PROGRAMACAO, SUPERVISAO OU EXECUCAO DE QUAISQUER OBRAS CONSIDERADAS NECESSARIAS AO DESENVOLVIMENTO DO NORDESTE.

PRINCIPAIS PRODUTOS E SERVIÇOS

PRESTACOES DE SERVICOS DE PROCESSAMENTO ELETRONICO DE DADOS E DE SERVS. GERAIS(MANUTENCAO, SEGURANCA, VIGILANCIA, LIMPEZA, ETC.)
SERVICOS DE ASSISTENCIA MEDICAE SOCIAL E DE TREIN AMENTO DA SUDENE.

COMPOSIÇÃO ACIONÁRIA

	PERCENT. CAP VOT	PERCENT. CAP TOT
UNIAO	100,000	100,000
SUDENE	100,000	100,000

PESSOAL

	P R O P R I O	
	NUMERO EMPREGADOS	SALARIOS E ENCARGOS (CR$ 1.000)
	1 9 8 2 1 9 8 3	1 9 8 2 1 9 8 3
ADMINISTRACAO	61 63	88.300 161.500
OPERACAO	638 628	619.300 1.209.600
INVESTIMENTOS	0 0	0 0
T O T A L	**699 691**	**707.600 1.371.100**

PRINCIPAIS PARTICIPAÇÕES SOCIETÁRIAS

DADOS DE BALANÇO (Cr$ 1.000)

ATIVO	1982	1983
ATIVO CIRCULANTE	111.439	207.031
DISPONIVEL	31.155	73.361
VALORES	67.345	97.966
ESTOQUES	0	0
OUTROS	12.939	35.704
REALIZAVEL A LONGO PRAZO	667	1.107
VALORES A RECEBER	667	1.107
OUTROS	0	0
ATIVO PERMANENTE	17.193	40.206
INVESTIMENTOS	3.750	10.438
PARTICIPACOES	3.750	10.438
OUTROS	0	0
ATIVO IMOBILIZADO	13.443	29.768
IMOBILIZACOES TECNICAS	31.457	75.823
(-) DEPRECIACOES, AMORT.	18.014	46.055
ATIVO DIFERIDO	0	0
TOTAL DO ATIVO	129.299	248.344

PASSIVO	1982	1983
PASSIVO CIRCULANTE	87.672	58.370
EMPREST/FINANC (MOEDA NAC.)	0	0
EMPREST/FINANC (MOEDA ESTR.)	0	0
FORNECEDORES/EMPREITEIROS	0	0
OUTROS	87.672	58.370
EXIGIVEL A LONGO PRAZO	0	86.439
EMPREST/FINANC (MOEDA NAC.)	0	0
EMPREST/FINANC (MOEDA ESTR.)	0	0
ADIANT. P/ AUMENTO CAPITAL	0	0
OUTROS	0	86.439
RESULT. EXERCICIOS FUTUROS	0	0
PATRIMONIO LIQUIDO	41.627	103.535
CAPITAL INTEGRALIZADO	16.530	32.689
RESERVAS	25.097	70.846
RESERVAS DE CAPITAL	19.443	61.292
RESERVAS DE AVALIACAO	0	0
RESERVAS DE LUCRO	4.853	7.202
LUCROS(PREJ.) ACUMULADOS	801	2.352
TOTAL DO PASSIVO	129.299	248.344

DEMONSTRAÇÃO DO RESULTADO (Cr$ 1.000)

	1982	1983
RECEITA BRUTA VENDAS SERVICOS	138.105	764.857
(-) DEDUCOES	6.987	17.030
(=) RECEITA LIQUIDA	131.118	747.827
(-) CUSTO MERCADORIAS SERVICOS	0	0
(=) LUCRO BRUTO	131.118	747.827
(-) DESPESAS OPERACIONAIS	114.377	699.729
(=) LUCRO (PREJ) OPERACIONAL	16.741	48.098
RESULTADO NAO OPERACIONAL	-837	-780
SALDO DA CONTA CORRECAO MONET	-11.641	-33.641
VARIACOES MONETARIAS	0	-1.160
RESULTADO ANTES DO IR	4.263	12.517
(-) PROVISOES PARA IR	3.116	9.158
(-) PARTICIP. E CONTRIB.	0	0
(=) LUCRO (PREJ) LIQ. EXERC.	1.147	3.359

ÍNDICES

	1982	1983
LIQUIDEZ		
CORRENTE	1,27	3,55
GERAL	1,28	1,44
ENDIVIDAMENTO		
GERAL	0,68	0,58
LONGO PRAZO		0,35
EXTERNO		
INTERNO		
LUCRATIVIDADE		
MARGEM OPERACIONAL	0,12	0,06
MARGEM LIQUIDA	0,01	0,00
RETORNO S/ATIVO OPER.	0,13	0,20
RETORNO S/CAP.PROPR.	0,03	0,03
OUTROS INDICES		
IMOBILIZACAO CAP.PROPR.	0,41	0,39
QUOC. OCUP. (CR$ MILHOES)	0,02	0,04

INFORMAÇÕES COMPLEMENTARES

IDENTIFICAÇÃO

CIA. NORDESTINA DE SONDAGENS E PERFURACOES - CONESP

DATA/ATO CRIACAO 27/07/1963 ART 6 LEI 3995 RESOL 766 DO C
DATA/ATO CONSTITUICAO 11/09/1963 ESTATUTOS SOCIAIS
CGC - 10859544000167 TELEX - 01492 DDD - 081 FONE 268-3466
ENDERECO - AV 17 DE AGOSTO, 2152
MONTEIRO MONTEIRO
RECIFE PE CEP - 50000

DIRETORIA

SYLVIO PERICLES DE BARROS OLIVEIRA	DIRETOR PRESIDENTE
EDSON RAMOS GALVAO	DIRETOR ADMINISTRATIVO
GUSTAVO DA MATA P SAMPAIO	DIRETOR TECNICO

OBJETIVO

PLANEJAR, EXECUTAR, AMPLIAR E REMODELAR SERVICOS DE PESQUISA E APROVEITAMENTO DOS RECURSOS DE AGUAS SUBTERRANEAS, OBRAS DE PROSPECCAO E SONDAGEM MINERAIS E TRABALHOS DE GEOLOGIA APLICADA A ENGENHARIA NA AREA DE ATUACAO DA SUDENE

PRINCIPAIS PRODUTOS E SERVIÇOS

	UNIDADE	1982	1983
PERFURACAO DE POCOS E PRODUCAO DE UNIDADES DE BOMBEAMENTO.		-	
INDICADORES DE PRODUCAO-			
- POCOS PERFURADOS	UM	460	470
-UNIDS. DE BOMBEAM. INSTALADAS	UM	133	308
- CAIXAS D'AGUA CONSTRUIDAS	UM	125	256
- POCOS INATIVOS RECUPERADOS	UM	49	82

COMPOSIÇÃO ACIONÁRIA

	PERCENT. CAP VOT	PERCENT. CAP TOT
UNIAO	99,999	99,999
SUDENE	99,999	99,999
OUTROS	0,001	0,001

PESSOAL

	NUMERO EMPREGADOS		PROPRIO SALARIOS E ENCARGOS (CR$ 1.000)	
	1982	1983	1982	1983
ADMINISTRACAO	57	63	58.105	154.732
OPERACAO	182	179	158.869	325.613
INVESTIMENTOS	0	0	0	0
TOTAL	239	242	216.974	480.345

PRINCIPAIS PARTICIPAÇÕES SOCIETÁRIAS

DADOS DE BALANÇO (Cr$ 1.000)

ATIVO	1982	1983
ATIVO CIRCULANTE	201.351	416.174
DISPONIVEL	31.559	43.728
VALORES	80.847	166.855
ESTOQUES	82.523	186.131
OUTROS	6.422	19.460
REALIZAVEL A LONGO PRAZO	23.556	45.445
VALORES A RECEBER	16.054	45.445
OUTROS	7.502	0
ATIVO PERMANENTE	136.011	370.064
INVESTIMENTOS	1.900	12.141
PARTICIPACOES	0	0
OUTROS	1.900	12.141
ATIVO IMOBILIZADO	109.532	331.226
IMOBILIZACOES TECNICAS	217.751	666.131
(-) DEPRECIACOES, AMORT.	108.219	334.905
ATIVO DIFERIDO	24.579	26.697
TOTAL DO ATIVO	360.918	831.683

PASSIVO	1982	1983
PASSIVO CIRCULANTE	172.487	369.970
EMPREST/FINANC (MOEDA NAC.)	0	0
EMPREST/FINANC (MOEDA ESTR.)	0	0
FORNECEDORES/EMPREITEIROS	15.354	37.382
OUTROS	157.133	332.588
EXIGIVEL A LONGO PRAZO	22.619	36.473
EMPREST/FINANC (MOEDA NAC.)	0	0
EMPREST/FINANC (MOEDA ESTR.)	0	0
ADIANT. P/ AUMENTO CAPITAL	0	0
OUTROS	22.619	36.473
RESULT. EXERCICIOS FUTUROS	1.094	17.296
PATRIMONIO LIQUIDO	164.718	407.944
CAPITAL INTEGRALIZADO	50.840	100.545
RESERVAS	113.878	307.399
RESERVAS DE CAPITAL	51.049	166.891
RESERVAS DE AVALIACAO	0	0
RESERVAS DE LUCRO	51.009	128.272
LUCROS(PREJ.) ACUMULADOS	11.820	12.236
TOTAL DO PASSIVO	360.918	831.683

DEMONSTRAÇÃO DO RESULTADO (Cr$ 1.000)

	1982	1983
RECEITA BRUTA VENDAS SERVICOS	633.458	1.581.224
(-) DEDUCOES	0	0
(=) RECEITA LIQUIDA	633.458	1.581.224
(-) CUSTO MERCADORIAS SERVICOS	321.414	875.077
(=) LUCRO BRUTO	312.044	706.147
(-) DESPESAS OPERACIONAIS	250.102	600.327
(=) LUCRO (PREJ) OPERACIONAL	61.942	105.820
RESULTADO NAO OPERACIONAL	4.493	7.063
SALDO DA CONTA CORRECAO MONET	-18.189	-49.815
VARIACOES MONETARIAS	0	-3.811
RESULTADO ANTES DO IR	48.246	59.257
(-) PROVISOES PARA IR	14.473	24.297
(-) PARTICIP. E CONTRIB.	21.952	22.724
(=) LUCRO (PREJ) LIQ. EXERC.	11.821	12.236

ÍNDICES

	1982	1983
LIQUIDEZ		
CORRENTE	1,17	1,12
GERAL	1,15	1,14
ENDIVIDAMENTO		
GERAL	0,54	0,49
LONGO PRAZO	0,06	0,04
EXTERNO		
INTERNO		
LUCRATIVIDADE		
MARGEM OPERACIONAL	0,10	0,07
MARGEM LIQUIDA	0,02	0,01
RETORNO S/ATIVO OPER.	0,17	0,13
RETORNO S/CAP.PROPR.	0,07	0,03
OUTROS INDICES		
IMOBILIZACAO CAP.PROPR.	0,83	0,91
QUOC. OCUP. (CR$ MILHOES)	0,46	1,37

INFORMAÇÕES COMPLEMENTARES

IDENTIFICAÇÃO

CIA. DE COLONIZACAO DO NORDESTE - COLONE

DATA/ATO CRIACAO 19/05/1972 ESCRITURA PUBLICA DE CONSTITUI

CGC - 06045942000172 TELEX - 00306 DDD - 098 FONE 222-8755
ENDERECO - RUA OSWALDO CRUZ, 1555
CENTRO
SAO LUIS MA CEP - 65000

DIRETORIA

VALDECY DE URQUIZA E SILVA	DIRETOR PRESIDENTE
JONAS DE SOUZA MORELLI	DIRETOR TECNICO
ANTONIO ARCAJO HENRIQUES BRAGA	DIRETOR ADM FINANCEIRO

OBJETIVO

PROMOVER A IMPLANTACAO DO PROJETO DE COLONIZACAO DO ALTO TURI, BEM COMO DE NOVOS PROJETOS QUE VENHAM A SER ELABORADOS COM VISTAS AO POVOAMENTO DE OUTRAS AREAS DISPONIVEIS NO NORDESTE

PRINCIPAIS PRODUTOS E SERVIÇOS

SERVICOS DE ASSISTENCIA TECNICA E DE INFRA-ESTRUTURA RURAL.

COMPOSIÇÃO ACIONÁRIA

	PERCENT. CAP VOT	PERCENT. CAP TOT
UNIAO	**59,563**	**51,633**
SUDENE	58,693	51,288
BNB	0,870	0,345
ESTADO	**40,436**	**48,366**
GOV. EST. MA	40,436	48,366
OUTROS	**0,001**	**0,001**

PESSOAL

	P R O P R I O			
	NUMERO EMPREGADOS		SALARIOS E ENCARGOS (CR$ 1.000)	
	1 9 8 2	1 9 8 3	1 9 8 2	1 9 8 3
ADMINISTRACAO	168	158	232.600	604.000
OPERACAO	457	391	268.200	605.200
INVESTIMENTOS	0	0	0	0
T O T A L	625	549	500.800	1.209.200

PRINCIPAIS PARTICIPAÇÕES SOCIETÁRIAS

DADOS DE BALANÇO (Cr$ 1.000)

ATIVO	1982	1983
ATIVO CIRCULANTE	318.135	1.278.910
DISPONIVEL	251.130	1.062.223
VALORES	11.767	9.504
ESTOQUES	45.195	90.636
OUTROS	10.043	116.547
REALIZAVEL A LONGO PRAZO	1.529.008	4.068.910
VALORES A RECEBER	0	0
OUTROS	1.529.008	4.068.910
ATIVO PERMANENTE	2.173.219	6.455.917
INVESTIMENTOS	2.661	7.348
PARTICIPACOES	1.349	3.889
OUTROS	1.312	3.459
ATIVO IMOBILIZADO	2.170.558	6.448.569
IMOBILIZACOES TECNICAS	2.262.876	6.714.335
(-) DEPRECIACOES, AMORT.	92.318	265.766
ATIVO DIFERIDO	0	0
TOTAL DO ATIVO	4.020.362	11.803.737

PASSIVO	1982	1983
PASSIVO CIRCULANTE	244.646	427.080
EMPREST/FINANC (MOEDA NAC.)	151.004	227.354
EMPREST/FINANC (MOEDA ESTR.)	0	0
FORNECEDORES/EMPREITEIROS	3.057	4.795
OUTROS	90.585	194.931
EXIGIVEL A LONGO PRAZO	1.526.026	4.871.150
EMPREST/FINANC (MOEDA NAC.)	3.885	3.330
EMPREST/FINANC (MOEDA ESTR.)	0	0
ADIANT. P/ AUMENTO CAPITAL	0	0
OUTROS	1.522.141	4.867.820
RESULT. EXERCICIOS FUTUROS	2.718	1.360
PATRIMONIO LIQUIDO	2.246.972	6.504.147
CAPITAL INTEGRALIZADO	100.508	198.769
RESERVAS	2.146.464	6.305.378
RESERVAS DE CAPITAL	2.141.402	6.290.264
RESERVAS DE AVALIACAO	0	0
RESERVAS DE LUCRO	1.350	3.627
LUCROS(PREJ.) ACUMULADOS	3.712	11.487
TOTAL DO PASSIVO	4.020.362	11.803.737

DEMONSTRAÇÃO DO RESULTADO (Cr$ 1.000)

	1982	1983
RECEITA BRUTA VENDAS SERVICOS	65.518	65.706
(-) DEDUCOES	5.137	6.687
(=) RECEITA LIQUIDA	60.381	59.019
(-) CUSTO MERCADORIAS SERVICOS	50.212	75.447
(=) LUCRO BRUTO	10.169	-16.428
(-) DESPESAS OPERACIONAIS	8.118	22.790
(=) LUCRO (PREJ) OPERACIONAL	2.051	-39.218
RESULTADO NAO OPERACIONAL	7.126	44.934
SALDO DA CONTA CORRECAO MONET	-7.158	0
VARIACOES MONETARIAS	0	0
RESULTADO ANTES DO IR	2.019	5.716
(-) PROVISOES PARA IR	811	2.451
(-) PARTICIP. E CONTRIB.	0	0
(=) LUCRO (PREJ) LIQ. EXERC.	1.208	3.265

ÍNDICES

	1982	1983
LIQUIDEZ		
CORRENTE	1,30	2,99
GERAL	1,04	1,01
ENDIVIDAMENTO		
GERAL	0,44	0,45
LONGO PRAZO	0,38	0,41
EXTERNO		
INTERNO	0,04	0,02
LUCRATIVIDADE		
MARGEM OPERACIONAL	0,03	-0,60
MARGEM LIQUIDA	0,02	0,05
RETORNO S/ATIVO OPER.	0,00	0,00
RETORNO S/CAP.PROPR.	0,00	0,00
OUTROS INDICES		
IMOBILIZACAO CAP.PROPR.	0,97	0,99
QUOC. OCUP. (CR$ MILHOES)	3,47	11,75

INFORMAÇÕES COMPLEMENTARES

DECRETO N.88.592/83- AUTORIZA AUMENTO DO CAPITAL SOCIAL DE CR$ 510.000.005,35 PARA CR$1.539.272.359,00.

IDENTIFICAÇÃO

CIA. DE DESENVOLVIMENTO DE RORAIMA - CODESAIMA

DATA/ATO CRIACAO 03/10/1979 LEI N 6693
DATA/ATO CONSTITUICAO 17/12/1979 ESCRITURA PUBLICA
CGC - 05950290000158 TELEX - 91224 DDD - 095 FONE 224-5710
ENDERECO - RUA SURUMU, 809
SAO VICENTE
BOA VISTA RR CEP - 69300

DIRETORIA

JOSE RAMOS TORRES DE MELO FILHO	DIRETOR PRESIDENTE
IVAN GONCALVES VIEIRA	DIRETOR DE OPERACOES
ANTONIO BERNARDINO DE CARVALHO	DIRETOR ADM E FINANCEIRO

OBJETIVO

PROMOVER O DESENVOLVIMENTO RURAL E URBANO DOTERRITORIO;ELABORAR E EXECUTAR PROJETOS RELATIVOS A COLONIZACAO, MINERACAO AGROPECUARIA E AGROINDUSTRIAI ELABORAR E EXECUTAR CONVENIOS COM OS MUNICIPIOS; PROMOVER A ORGANIZACAO E PARTICIPAR DO CAPITAL DE EMPRESAS DE PRODUCAO, BENEFICIAMENTO E INDUSTRIALIZACAO DE PRODUTOS PRIMARIOS; PROMOVER E DIVULGAR JUNTO A ENTIDADES PUBLICAS E PRIVADAS,INFORMACOES SOBRE RECURSOS NATURAIS E CONDICOES SOCIAIS E ECONOMICAS.

PRINCIPAIS PRODUTOS E SERVIÇOS

EXECUCAO DE CONVENIOS COM OS MUNICIPIOS, PRESTACAO DE SERVICOS DE MOTOMECANIZACAO, HABITACIONAL,PRODUTOS AGROPECUARIOS, MINERAIS, FRIGORIFICOS, LEITE PASTEURIZADO E DERIVADOS.

COMPOSIÇÃO ACIONÁRIA

	PERCENT. CAP VOT	PERCENT. CAP TOT
UNIAO	**97,105**	**36,071**
RORAIMA	97,105	36,071
OUTROS	**2,895**	**63,929**

PESSOAL

	NUMERO EMPREGADOS		PROPRIO SALARIOS E ENCARGOS (CR$ 1.000)	
	1982	1983	1982	1983
ADMINISTRACAO	46	105	87.607.142	158.086.967
OPERACAO	133	197	125.118.700	324.123.156
INVESTIMENTOS	0	0	0	0
T O T A L	**179**	**302**	**212.725.842**	**482.210.123**

PRINCIPAIS PARTICIPAÇÕES SOCIETÁRIAS

	PERCENT. CAP VOT	PERCENT. CAP TOT	CAPITAL (CR$ 1.000)	REF. PAGINA
TELECOMUNICACOES BRASILEIRAS S.A. - TELEBRAS	0,000	0,004	427.803.636	188

DADOS DE BALANÇO (Cr$ 1.000)

ATIVO	1982	1983
ATIVO CIRCULANTE	140.066	606.207
DISPONIVEL	53.499	78.056
VALORES	5.750	192.488
ESTOQUES	71.485	226.035
OUTROS	9.332	109.628
REALIZAVEL A LONGO PRAZO	472.469	1.242.484
VALORES A RECEBER	0	1.163.053
OUTROS	472.469	79.431
ATIVO PERMANENTE	2.400.517	4.902.037
INVESTIMENTOS	1.834	6.180
PARTICIPACOES	0	6.180
OUTROS	0	0
ATIVO IMOBILIZADO	2.398.683	4.866.197
IMOBILIZACOES TECNICAS	2.714.088	6.149.467
(-) DEPRECIACOES, AMORT.	315.405	1.283.270
ATIVO DIFERIDO	0	29.660
TOTAL DO ATIVO	3.013.052	6.750.728

PASSIVO	1982	1983
PASSIVO CIRCULANTE	597.000	416.542
EMPREST/FINANC (MOEDA NAC.)	9.735	14.898
EMPREST/FINANC (MOEDA ESTR.)	0	0
FORNECEDORES/EMPREITEIROS	36.276	165.049
OUTROS	550.989	236.595
EXIGIVEL A LONGO PRAZO	928.451	2.787.356
EMPREST/FINANC (MOEDA NAC.)	550.962	1.262.944
EMPREST/FINANC (MOEDA ESTR.)	0	0
ADIANT. P/ AUMENTO CAPITAL	377.489	1.524.412
OUTROS	0	0
RESULT. EXERCICIOS FUTUROS	0	0
PATRIMONIO LIQUIDO	1.487.601	3.546.830
CAPITAL INTEGRALIZADO	405.630	1.127.658
RESERVAS	1.081.971	2.419.172
RESERVAS DE CAPITAL	671.274	1.713.731
RESERVAS DE AVALIACAO	0	0
RESERVAS DE LUCRO	362.649	705.441
LUCROS(PREJ.) ACUMULADOS	48.048	0
TOTAL DO PASSIVO	3.013.052	6.750.728

DEMONSTRAÇÃO DO RESULTADO (Cr$ 1.000)

	1982	1983
RECEITA BRUTA VENDAS SERVICOS	267.449	2.164.492
(-) DEDUCOES	0	222.527
(=) RECEITA LIQUIDA	267.449	1.941.965
(-) CUSTO MERCADORIAS SERVICOS	268.681	2.135.118
(=) LUCRO BRUTO	-1.232	-193.153
(-) DESPESAS OPERACIONAIS	310.395	97.121
(=) LUCRO (PREJ) OPERACIONAL	-311.627	-290.274
RESULTADO NAO OPERACIONAL	103.064	17.998
SALDO DA CONTA CORRECAO MONET	518.574	0
VARIACOES MONETARIAS	0	0
RESULTADO ANTES DO IR	310.011	-272.276
(-) PROVISOES PARA IR	0	0
(-) PARTICIP. E CONTRIB.	0	0
(=) LUCRO (PREJ) LIQ. EXERC.	310.011	-272.276

ÍNDICES

	1982	1983
LIQUIDEZ		
CORRENTE	0,23	1,46
GERAL	0,40	0,58
ENDIVIDAMENTO		
GERAL	0,51	0,47
LONGO PRAZO	0,31	0,41
EXTERNO		
INTERNO	0,19	0,19
LUCRATIVIDADE		
MARGEM OPERACIONAL	-1,17	-0,13
MARGEM LIQUIDA	1,16	-0,13
RETORNO S/ATIVO OPER.	-0,10	-0,04
RETORNO S/CAP. PROPR.	0,21	-0,08
OUTROS INDICES		
IMOBILIZACAO CAP. PROPR.	1,61	1,38
QUOC. OCUP. (CR$ MILHOES)	13,40	16,11

INFORMAÇÕES COMPLEMENTARES

AGE DE 16/08/84-ELEVA CAPITAL SOCIAL DE CR$1.767.486.278,00 PARA CR$3.442.531.678,00.

IDENTIFICAÇÃO

CIA. DE AGUAS E ESGOTOS DE RORAIMA - CAER

DATA/ATO CRIACAO 04/03/1969 DEC LEI 490

CGC - 05939467000115 TELEX - 02085 DDD - 095 FONE 224-4101
ENDERECO - AV SANTOS DUMONT, 302
SAO PEDRO
BOA VISTA RR CEP - 69300

DIRETORIA

RICARDO FIGUEIREDO DE MORAES	DIRETOR PRESIDENTE
RAIMUNDO MARQUES	DIRETOR ADMINISTRATIVO
EDMIR CORDEIRO DE MELO	DIRETOR TECNICO

OBJETIVO

COORDENAR O PLANEJAMENTO, EXECUTAR, OPERAR E EXPLORAR OS SERVICOS PUBLICOS DE SANEAMENTO BASICO DO TERRITORIO FEDERAL DE RORAIMA; PROMOVER ESTUDOS TECNICOS, ECONOMICOS E FINANCEIROS RELATIVOS A PROJETOS DE ABASTECIMENTO D'AGUA E ESGOTOS SANITARIOS.

PRINCIPAIS PRODUTOS E SERVIÇOS

FORNECIMENTO DE SERVICOS PUBLICOS DE SANEAMENTO BASICO (ABASTECIMENTO D'AGUA E COLETA DE ESGOTOS)

COMPOSIÇÃO ACIONÁRIA

	PERCENT. CAP VOT	PERCENT. CAP TOT
UNIAO	99,846	99,846
RORAIMA	99,846	99,846
MUNICIPIOS	0,095	0,095
OUTROS	0,059	0,059

PESSOAL

	NUMERO EMPREGADOS 1982	1983	PROPRIO SALARIOS E ENCARGOS (CR$ 1.000) 1982	1983
ADMINISTRACAO	47	49	59.600	133.800
OPERACAO	64	62	61.900	114.100
INVESTIMENTOS	0	0	0	0
TOTAL	111	111	121.500	247.900

PRINCIPAIS PARTICIPAÇÕES SOCIETÁRIAS

DADOS DE BALANÇO (Cr$ 1.000)

ATIVO	1982	1983
ATIVO CIRCULANTE	130.289	331.601
DISPONIVEL	7.239	185.472
VALORES	34.409	95.947
ESTOQUES	18.326	40.982
OUTROS	70.315	9.200
REALIZAVEL A LONGO PRAZO	63	0
VALORES A RECEBER	63	0
OUTROS	0	0
ATIVO PERMANENTE	873.010	3.506.113
INVESTIMENTOS	1.462	3.752
PARTICIPACOES	1.462	3.752
OUTROS	0	0
ATIVO IMOBILIZADO	859.907	3.429.847
IMOBILIZACOES TECNICAS	977.954	3.788.217
(-) DEPRECIACOES, AMORT.	118.047	358.370
ATIVO DIFERIDO	11.641	72.514
TOTAL DO ATIVO	1.003.362	3.837.714

PASSIVO	1982	1983
PASSIVO CIRCULANTE	51.654	154.990
EMPREST/FINANC (MOEDA NAC.)	547	3.594
EMPREST/FINANC (MOEDA ESTR.)	0	0
FORNECEDORES/EMPREITEIROS	43.886	132.126
OUTROS	7.221	19.270
EXIGIVEL A LONGO PRAZO	407.120	1.670.327
EMPREST/FINANC (MOEDA NAC.)	19.963	162.488
EMPREST/FINANC (MOEDA ESTR.)	0	0
ADIANT. P/ AUMENTO CAPITAL	382.361	1.473.883
OUTROS	4.796	33.956
RESULT. EXERCICIOS FUTUROS	0	0
PATRIMONIO LIQUIDO	544.588	2.012.397
CAPITAL INTEGRALIZADO	179.425	352.618
RESERVAS	365.163	1.659.779
RESERVAS DE CAPITAL	297.510	871.096
RESERVAS DE AVALIACAO	0	0
RESERVAS DE LUCRO	67.653	788.683
LUCROS(PREJ.) ACUMULADOS	0	0
TOTAL DO PASSIVO	1.003.362	3.837.714

DEMONSTRAÇÃO DO RESULTADO (Cr$ 1.000)

	1982	1983
RECEITA BRUTA VENDAS SERVICOS	148.724	414.333
(-) DEDUCOES	0	0
(=) RECEITA LIQUIDA	148.724	414.333
(-) CUSTO MERCADORIAS SERVICOS	63.318	117.066
(=) LUCRO BRUTO	85.406	297.267
(-) DESPESAS OPERACIONAIS	109.350	334.185
(=) LUCRO (PREJ) OPERACIONAL	-23.944	-36.918
RESULTADO NAO OPERACIONAL	15.673	50.827
SALDO DA CONTA CORRECAO MONET	84.826	635.355
VARIACOES MONETARIAS	0	0
RESULTADO ANTES DO IR	76.555	649.264
(-) PROVISOES PARA IR	4.795	34.160
(-) PARTICIP. E CONTRIB.	0	0
(=) LUCRO (PREJ) LIQ. EXERC.	71.760	615.104

ÍNDICES

	1982	1983
LIQUIDEZ		
CORRENTE	2,52	2,14
GERAL	0,28	0,18
ENDIVIDAMENTO		
GERAL	0,46	0,48
LONGO PRAZO	0,41	0,44
EXTERNO		
INTERNO	0,02	0,04
LUCRATIVIDADE		
MARGEM OPERACIONAL	-0,16	-0,09
MARGEM LIQUIDA	0,48	1,48
RETORNO S/ATIVO OPER.	-0,02	-0,01
RETORNO S/CAP.PROPR.	0,13	0,31
OUTROS INDICES		
IMOBILIZACAO CAP.PROPR.	1,60	1,74
QUOC. OCUP. (CR$ MILHOES)	7,75	30,90

INFORMAÇÕES COMPLEMENTARES

AGO DE 29/04/83- ELEVA CAPITAL SOCIAL DE CR$179.425.110,54 PARACR$352.618.614,00.
AGO DE 30/04/84 - ELEVA CAPITAL SOCIAL DE CR$352.618.614,00 PARACR$905.914.488,00.

IDENTIFICAÇÃO

CIA. DE AGUAS E ESGOTOS DO AMAPA - CAESA

DATA/ATO CRIACAO 04/03/1969 DECRETO LEI N 490
DATA/ATO CONSTITUICAO 24/04/1973 ASSEMBLEIA GERAL
CGC - 05976311000104 TELEX - 01944 DDD - 096 FONE 621-2708
ENDERECO - AVENIDA ERNESTINO BORGES, 222
CENTRAL
MACAPA AP CEP - 68900

DIRETORIA

JOSE MARIA PAPALEO PAES	PRESIDENTE
NELSON BENEDITO SALOMAO DE SANTANA	DIRETOR ADMINISTRATIVO
AMILTON LOBATO COUTINHO	DIRETOR TECNICO

OBJETIVO

COORDENAR O PLANEJAMENTO, EXECUTAR E EXPLORAR OS SERVICOS PUBLICOS DE SANEAMENTO BASICO DO TERRITORIO FEDERAL DO AMAPA, MEDIANTE CONVENIO COM OS MUNICIPIOS

PRINCIPAIS PRODUTOS E SERVIÇOS

	UNIDADE	1982	1983
SERVICOS DE SANEAMENTO BASICO			
NUM.LIGACOES (AGUA ESGOTO)	UM	17.456	21.396
VOL.D'AGUA DISTRIB. PER CAPITA	LTS/DIA	240	288

COMPOSIÇÃO ACIONÁRIA

	PERCENT CAP VOT	PERCENT. CAP TOT
UNIAO	99,733	99,733
AMAPA	99,707	99,707
CEA	0,026	0,026
OUTROS	0,267	0,267

PESSOAL

	PROPRIO			
	NUMERO EMPREGADOS		SALARIOS E ENCARGOS (CR$ 1.000)	
	1982	1983	1982	1983
ADMINISTRACAO	101	101	92.000	199.400
OPERACAO	129	129	102.900	222.600
INVESTIMENTOS	0	0	0	0
TOTAL	230	230	194.900	422.000

PRINCIPAIS PARTICIPAÇÕES SOCIETÁRIAS

DADOS DE BALANÇO (Cr$ 1.000)

ATIVO	1982	1983
ATIVO CIRCULANTE	123.576	332.181
DISPONIVEL	54.119	99.784
VALORES	30.494	110.001
ESTOQUES	38.963	122.396
OUTROS	0	0
REALIZAVEL A LONGO PRAZO	0	0
VALORES A RECEBER	0	0
OUTROS	0	0
ATIVO PERMANENTE	710.963	2.534.619
INVESTIMENTOS	167	486
PARTICIPACOES	167	486
OUTROS	0	0
ATIVO IMOBILIZADO	710.796	2.534.133
IMOBILIZACOES TECNICAS	804.560	2.848.923
(-) DEPRECIACOES, AMORT.	93.764	314.790
ATIVO DIFERIDO	0	0
TOTAL DO ATIVO	834.539	2.866.800

PASSIVO	1982	1983
PASSIVO CIRCULANTE	84.657	117.870
EMPREST/FINANC (MOEDA NAC.)	0	0
EMPREST/FINANC (MOEDA ESTR.)	0	0
FORNECEDORES/EMPREITEIROS	6.494	2.062
OUTROS	78.163	115.808
EXIGIVEL A LONGO PRAZO	246.081	163.347
EMPREST/FINANC (MOEDA NAC.)	0	0
EMPREST/FINANC (MOEDA ESTR.)	0	0
ADIANT. P/ AUMENTO CAPITAL	246.081	163.347
OUTROS	0	0
RESULT. EXERCICIOS FUTUROS	0	0
PATRIMONIO LIQUIDO	503.801	2.585.583
CAPITAL INTEGRALIZADO	260.062	639.938
RESERVAS	243.739	1.945.645
RESERVAS DE CAPITAL	254.472	1.962.063
RESERVAS DE AVALIACAO	0	0
RESERVAS DE LUCRO	2.265	5.809
LUCROS(PREJ.) ACUMULADOS	-12.998	-22.227
TOTAL DO PASSIVO	834.539	2.866.800

DEMONSTRAÇÃO DO RESULTADO (Cr$ 1.000)

	1982	1983
RECEITA BRUTA VENDAS SERVICOS	314.815	738.688
(-) DEDUCOES	0	0
(=) RECEITA LIQUIDA	314.815	738.688
(-) CUSTO MERCADORIAS SERVICOS	324.543	724.053
(=) LUCRO BRUTO	-9.728	14.635
(-) DESPESAS OPERACIONAIS	0	0
(=) LUCRO (PREJ) OPERACIONAL	-9.728	14.635
RESULTADO NAO OPERACIONAL	2.359	2.890
SALDO DA CONTA CORRECAO MONET	0	0
VARIACOES MONETARIAS	0	0
RESULTADO ANTES DO IR	-7.369	17.525
(-) PROVISOES PARA IR	77	1.858
(-) PARTICIP. E CONTRIB.	0	0
(=) LUCRO (PREJ) LIQ. EXERC.	-7.446	15.667

ÍNDICES

	1982	1983
LIQUIDEZ		
CORRENTE	1,46	2,82
GERAL	0,37	1,18
ENDIVIDAMENTO		
GERAL	0,40	0,10
LONGO PRAZO	0,29	0,06
EXTERNO		
INTERNO		
LUCRATIVIDADE		
MARGEM OPERACIONAL	-0,03	0,02
MARGEM LIQUIDA	-0,02	0,02
RETORNO S/ATIVO OPER.	-0,01	0,01
RETORNO S/CAP.PROPR.	-0,01	0,01
OUTROS INDICES		
IMOBILIZACAO CAP.PROPR.	1,41	0,98
QUOC. OCUP.(CR$ MILHOES)	3,09	11,02

INFORMAÇÕES COMPLEMENTARES

1. DECRETO N. 88.593/83- AUTORIZA ELEVACAO CAPITAL SOCIAL PARA CR$ 639.938.000,00.

IDENTIFICAÇÃO

CIA. DE DESENVOLVIMENTO DO AMAPA - CODEASA

DATA/ATO CRIACAO 27/05/1981 LEI N 6909
DATA/ATO CONSTITUICAO 21/10/1981
CGC - 04176962000157 TELEX - 01712 DDD - 096 FONE 222-0752
ENDERECO - AV MENDONCA FURTADO, 53
CENTRAL
MACAPA AP CEP - 68900

DIRETORIA

HAROLDO VITOR DE AZEVEDO SANTOS	DIRETOR PRESIDENTE
NESTLERINO DOS SANTOS VALENTE	DIRETOR ADMIN FINANCEIRO
DAVID QUIRINO DOS SANTOS	DIRETOR TÉCNICO OPERACION

OBJETIVO

PROMOVER O DESENVOLVIMENTO ECONOMICO E SOCIAL DO TERRITORIO FEDERAL DO AMAPA.

PRINCIPAIS PRODUTOS E SERVIÇOS

-ESTUDOS E LEVANTAMENTOS P/ IMPLANTACAO DE PROGRAMAS DE DESENVOLV. AGROPEC. E AGROINDL.; DIVULG. DE INFORMS. SOBRE RECS. NATURAIS, CONDICOES RACIONAIS, INFRAESTRUTS. E ECONOMICAS, ELABORACAO E EXEC. DE PROJS. DE COLONIZACAO, MINERACAO, AGROPECS. E AGROINDS., EXECUCAO DE PESQS. MINERAIS, DE FERTILIZS. E CORRETIVOS DE USO NA AGROPECUARIA, S/BENEFICIAMENTO E COMERCIALIZACAO; ELAB. E EXEC. DE PROJETOS DE OCUPACAO DE AREAS URBS. EM CONVENIO COM MUNICIPIOS, PRODUCAO, AQUIS. E REV. DE PRODS. AGROPECS. E INSUMOS AGRICOLAS E PREST. DE SERVS. DE MECANIZACAO AGRICOLA.

COMPOSIÇÃO ACIONÁRIA

	PERCENT. CAP VOT	PERCENT. CAP TOT
UNIAO	99,597	99,597
AMAPA	99,597	99,597
OUTROS	0,403	0,403

PESSOAL

	PROPRIO				CONTRATADO POR TERCEIROS E/OU SOB CONVENIOS			
	NUMERO EMPREGADOS		SALARIOS E ENCARGOS (CR$ 1.000)		NUMERO EMPREGADOS		SALARIOS E ENCARGOS (CR$ 1.000)	
	1982	1983	1982	1983	1982	1983	1982	1983
ADMINISTRACAO	67	57	49.325	161.900	0	2	0	1.457
OPERACAO	86	105	51.613	150.100	9	53	5.413	56.019
INVESTIMENTOS	0	162	0	0	0	0	0	0
TOTAL	153	162	100.938	312.000	9	55	5.413	57.476

PRINCIPAIS PARTICIPAÇÕES SOCIETÁRIAS

DADOS DE BALANÇO (Cr$ 1.000)

A T I V O	1 9 8 2	1 9 8 3
ATIVO CIRCULANTE	80.760	250.218
DISPONIVEL	20.792	27.108
VALORES	30.618	140.216
ESTOQUES	29.350	82.894
OUTROS	0	0
REALIZAVEL A LONGO PRAZO	96.874	290.692
VALORES A RECEBER	0	0
OUTROS	96.874	290.692
ATIVO PERMANENTE	92.104	287.798
INVESTIMENTOS	1.155	2.803
PARTICIPACOES	0	0
OUTROS	1.155	2.803
ATIVO IMOBILIZADO	90.949	284.995
IMOBILIZACOES TECNICAS	95.050	376.584
(-) DEPRECIACOES, AMORT.	4.101	91.589
ATIVO DIFERIDO	0	0
T O T A L D O A T I V O	269.738	828.708

P A S S I V O	1 9 8 2	1 9 8 3
PASSIVO CIRCULANTE	32.266	78.928
EMPREST/FINANC (MOEDA NAC.)	0	0
EMPREST/FINANC (MOEDA ESTR.)	0	0
FORNECEDORES/EMPREITEIROS	16.317	35.231
OUTROS	15.949	43.697
EXIGIVEL A LONGO PRAZO	133.360	570.743
EMPREST/FINANC (MOEDA NAC.)	3.903	2.995
EMPREST/FINANC (MOEDA ESTR.)	0	0
ADIANT. P/ AUMENTO CAPITAL	0	40.000
OUTROS	129.457	527.748
RESULT. EXERCICIOS FUTUROS	0	0
PATRIMONIO LIQUIDO	104.112	179.037
CAPITAL INTEGRALIZADO	52.500	104.300
RESERVAS	51.612	74.737
RESERVAS DE CAPITAL	51.812	164.159
RESERVAS DE AVALIACAO	0	0
RESERVAS DE LUCRO	0	0
LUCROS(PREJ.) ACUMULADOS	-200	-89.422
T O T A L D O P A S S I V O	269.738	828.708

DEMONSTRAÇÃO DO RESULTADO (Cr$ 1.000)

	1 9 8 2	1 9 8 3
RECEITA BRUTA VENDAS SERVICOS	173.745	565.190
(-) DEDUCOES	4.252	12.583
(=) RECEITA LIQUIDA	169.493	552.607
(-) CUSTO MERCADORIAS SERVICOS	115.107	325.589
(=) LUCRO BRUTO	54.386	227.018
(-) DESPESAS OPERACIONAIS	193.479	621.379
(=) LUCRO (PREJ) OPERACIONAL	-139.093	-394.361
RESULTADO NAO OPERACIONAL	172.975	327.589
SALDO DA CONTA CORRECAO MONET	0	0
VARIACOES MONETARIAS	-32.156	-22.650
RESULTADO ANTES DO IR	1.726	-89.422
(-) PROVISOES PARA IR	1.927	0
(-) PARTICIP. E CONTRIB.	0	0
(=) LUCRO (PREJ) LIQ. EXERC.	-201	-89.422

ÍNDICES

	1 9 8 2	1 9 8 3
LIQUIDEZ		
CORRENTE	2,50	3,17
GERAL	1,07	0,83
ENDIVIDAMENTO		
GERAL	0,61	0,78
LONGO PRAZO	0,49	0,69
EXTERNO		
INTERNO	0,01	0,00
LUCRATIVIDADE		
MARGEM OPERACIONAL	-0,80	-0,70
MARGEM LIQUIDA	0,00	-0,16
RETORNO S/ATIVO OPER.	-0,52	-0,48
RETORNO S/CAP.PROPR.	0,00	-0,50
OUTROS INDICES		
IMOBILIZACAO CAP.PROPR.	0,88	1,61
QUOC. OCUP.(CR$ MILHOES)	0,59	1,76

INFORMAÇÕES COMPLEMENTARES

DEC. N 89.137,DE 07/12/83- AUTORIZA ELEVACAO DO CAPITAL SOCIAL DE CR$104.300,00 PARA CR$307.600,00.

IDENTIFICAÇÃO

EMPRESA BRASILEIRA DE NOTICIAS - EBN

DATA/ATO CRIACAO 25/05/1979 LEI N 6650
DATA/ATO CONSTITUICAO 19/09/1979 DECRETO N 83993
CGC - 00608364000159 TELEX - 02227 DDD - 061 FONE 224-1484
ENDERECO - EDIFICIO TOUFIC - SCS QUADRA 2 BLOCO C, 256
6 ANDAR
BRASILIA DF CEP - 70300

DIRETORIA

MARCO ANTONIO KRAEMER	DIRETOR PRESIDENTE
FERNANDO JOSE DA COSTA	DIRETOR SUPERINTENDENTE
ARILDO OLIVA FRANCA	DIRETOR ADM FINANCEIRO

OBJETIVO

RECOLHER, PRODUZIR, COORDENAR, TRANSMITIR E DISTRIBUIR O NOTICIARIO REFERENTE A ATOS E FATOS DA ADMINISTRACAO FEDERAL, DE NATUREZA POLITICA, ECONOMICO-FINANCEIRA, CIVICA, SOCIAL, DESPORTIVA, CULTURAL E ARTISTICA.

PRINCIPAIS PRODUTOS E SERVIÇOS

EM 1983, A EBN PRODUZIU E DISTRIBUIU, POR TELEX, 34.000 MATERIAS JORNALISTICAS E MAIS DE 15.000 TELEFOTOS. ESTA PRODUCAO DESTINOU-SE A MAIS DE 600 VEICULOS DE COMUNICACAO SOCIAL, ABRANGENDO JORNAIS, EMISSORAS DE RADIO E TELEVISAO E AGENCIAS DE NOTICIAS. REALIZOU COBERTURAS JORNALISTICAS EM 10 PAISES, ENVOLVENDO VIAGENS DO PRESIDENTE DA REPUBLICA E MINISTROS
FORAM FEITAS 6.143 ENTREVISTAS GRAVADAS E REALIZADAS 1.818 COBERTURAS FOTOGRAFICAS DE PERSONALIDADES DA VIDA PUBLICA BRASILEIRA. ELABOROU E APRESENTOU O PROGRAMA "A VOZ DO BRASIL", DIVULGANDO 5.741 NOTICIAS SOBRE A PRESIDENCIA DA REPUBLICA E OS MINISTERIOS. ELABOROU E APRESENTOU O PROGRAMA RADIOFONICO BRASIL HOJE EM 3 EDICOES DIARIAS, DISTRIBUIDO PARA 322 EMISSORAS DE RADIO DISTRIBUIU 2.396 BOLETINS P/ RADIO E TELEVISAO, COM 9 EDICOES DIARIAS. ELABOROU E DISTRIBUIU 1.400 "RESENHAS SEMANAIS" PARA JORNAIS DO INTERIOR DO PAIS. PRODUZIU E VENDEU, NO EXERCICIO, 180 MIL SINOPSE DESTINADAS A BRASILIA E AS PRINCIPAIS CAPITAIS.

COMPOSIÇÃO ACIONÁRIA

	PERCENT. CAP VOT	PERCENT. CAP TOT
UNIAO	100,000	100,000
UNIAO FEDERAL	100,000	100,000

PESSOAL

	P R O P R I O	
	NUMERO EMPREGADOS	SALARIOS E ENCARGOS (CR$ 1.000)
	1982 1983	1982 1983
ADMINISTRACAO	751 770	1.118.456 2.712.000
OPERACAO	0 0	0 0
INVESTIMENTOS	0 0	0 0
T O T A L	**751 770**	**1.118.456 2.712.000**

PRINCIPAIS PARTICIPAÇÕES SOCIETÁRIAS

DADOS DE BALANÇO (Cr$ 1.000)

ATIVO	1982	1983
ATIVO CIRCULANTE	81.460	255.721
DISPONIVEL	40.952	112.077
VALORES	0	0
ESTOQUES	19.042	71.531
OUTROS	21.466	72.113
REALIZAVEL A LONGO PRAZO	0	0
VALORES A RECEBER	0	0
OUTROS	0	0
ATIVO PERMANENTE	516.176	1.395.223
INVESTIMENTOS	12.325	42.253
PARTICIPACOES	12.325	42.253
OUTROS	0	0
ATIVO IMOBILIZADO	503.851	1.352.970
IMOBILIZACOES TECNICAS	553.833	1.587.713
(-) DEPRECIACOES, AMORT.	49.982	234.743
ATIVO DIFERIDO	0	0
TOTAL DO ATIVO	597.636	1.650.944

PASSIVO	1982	1983
PASSIVO CIRCULANTE	48.866	115.336
EMPREST/FINANC (MOEDA NAC.)	0	0
EMPREST/FINANC (MOEDA ESTR.)	0	0
FORNECEDORES/EMPREITEIROS	23.031	77.009
OUTROS	25.835	38.327
EXIGIVEL A LONGO PRAZO	0	0
EMPREST/FINANC (MOEDA NAC.)	0	0
EMPREST/FINANC (MOEDA ESTR.)	0	0
ADIANT. P/ AUMENTO CAPITAL	0	0
OUTROS	0	0
RESULT. EXERCICIOS FUTUROS	0	0
PATRIMONIO LIQUIDO	548.770	1.535.608
CAPITAL INTEGRALIZADO	90.000	90.000
RESERVAS	458.770	1.445.608
RESERVAS DE CAPITAL	393.775	1.261.127
RESERVAS DE AVALIACAO	0	0
RESERVAS DE LUCRO	4.256	12.068
LUCROS(PREJ.) ACUMULADOS	60.739	172.413
TOTAL DO PASSIVO	597.636	1.650.944

DEMONSTRAÇÃO DO RESULTADO (Cr$ 1.000)

	1982	1983
RECEITA BRUTA VENDAS SERVICOS	1.897.306	4.265.049
(-) DEDUCOES	0	0
(=) RECEITA LIQUIDA	1.897.306	4.265.049
(-) CUSTO MERCADORIAS SERVICOS	0	0
(=) LUCRO BRUTO	1.897.306	4.265.049
(-) DESPESAS OPERACIONAIS	1.851.939	4.106.530
(=) LUCRO (PREJ) OPERACIONAL	45.367	158.519
RESULTADO NAO OPERACIONAL	5.782	-4.587
SALDO DA CONTA CORRECAO MONET	-17.899	-118.568
VARIACOES MONETARIAS	0	0
RESULTADO ANTES DO IR	33.250	35.364
(-) PROVISOES PARA IR	9.975	17.644
(-) PARTICIP. E CONTRIB.	0	0
(=) LUCRO (PREJ) LIQ. EXERC.	23.275	17.720

ÍNDICES

	1982	1983
LIQUIDEZ		
CORRENTE	1,67	2,22
GERAL	1,67	2,22
ENDIVIDAMENTO		
GERAL	0,08	0,07
LONGO PRAZO		
EXTERNO		
INTERNO		
LUCRATIVIDADE		
MARGEM OPERACIONAL	0,02	0,04
MARGEM LIQUIDA	0,01	0,00
RETORNO S/ATIVO OPER.	0,08	0,10
RETORNO S/CAP. PROPR.	0,04	0,01
OUTROS INDICES		
IMOBILIZACAO CAP. PROPR.	0,94	0,91
QUOC. OCUP. (CR$ MILHOES)	0,67	1,76

INFORMAÇÕES COMPLEMENTARES

IDENTIFICAÇÃO

FUNDACAO PETRONIO PORTELLA

DATA/ATO CRIACAO 24/11/1980 LEI N 6860
DATA/ATO CONSTITUICAO 30/12/1980 DECRETO N 85603
CGC - 00628081000179 TELEX - DDD - 061 FONE 225-8036
ENDERECO - ESPLANADA DOS MINISTERIOS
BLOCO 10 ANEXO I
BRASILIA DF CEP - 70064

DIRETORIA

WALTER RAMOS DA COSTA PORTO	PRESIDENTE
MAURILIO LEMOS DE AVELLAR FILHO	DIRETOR EXECUTIVO

OBJETIVO

ESTUDAR A ORGANIZACAO JURIDICA NACIONAL E SEU DESENVOLVIMENTO, PROMOVER PESQUISAS TEORICAS E APLICADAS NO CAMPO DA CIENCIA DO DIREITO, IMPLEMENTAR PROJETOS NA AREA DE CODIFICACAO E CONSOLIDACAO DA LEGISLACAO BRASILEIRA.

PRINCIPAIS PRODUTOS E SERVIÇOS

		UNIDADE	1983
CURSOS:	DIREITO AGRARIO	ALUNOS	765
	PODER LEGISLATIVO	ALUNOS	171
PUBLICACOES:			
-DISCRIMINACAO DE TERRAS		VOLUMES	3000
-CURSO DE DIREITO AGRARIO		VOLUMES	6000
-PODER LEGISLATIVO		VOLUMES	6000
-RELACOES DE CONSUMO		VOLUMES	1000
-AQUISICAO DE IMOVEL RURAL PARA ESTRANGEIRO		VOLUMES	3000

PESSOAL

	PROPRIO				CONTRATADO POR TERCEIROS E/OU SOB CONVENIOS			
	NUMERO EMPREGADOS		SALARIOS E ENCARGOS (CR$ 1.000)		NUMERO EMPREGADOS		SALARIOS E ENCARGOS (CR$ 1.000)	
	1982	1983	1982	1983	1982	1983	1982	1983
ADMINISTRACAO	1	1	3.500	12.573	0	1	0	440
OPERACAO	0	0	0	0	0	0	0	0
INVESTIMENTOS	0	0	0	0	0	0	0	0
TOTAL	**1**	**1**	**3.500**	**12.573**	**0**	**1**	**0**	**440**

BALANÇO PATRIMONIAL (Cr$ 1.000)

ATIVO	1982	1983
FINANCEIRO	29.464	60.292
DISPONIVEL	9.754	59.710
REALIZAVEL	19.710	582
PERMANENTE	1.121	1.121
BENS	1.121	1.121
CREDITOS	0	0
VALORES	0	0
DIVERSOS	0	0
PENDENTE	0	0
PASSIVO A DESCOB	0	0
COMPENSADO	0	0
TOTAL	30.585	61.413
PASSIVO		
FINANCEIRO (EX.C/P)	1.591	960
PERMANENTE (EX.L/P)	0	0
PENDENTE(DIFERIDOS)	0	0
ATIVO REAL LIQ.	28.994	60.453
COMPENSADO	0	0
TOTAL	30.585	61.413

BALANÇO FINANCEIRO (Cr$ 1.000)

RECEITAS	1982	1983
CORRENTES	30.654	96.975
TRIBUTARIA	0	0
PATRIMONIAL	0	0
INDUSTRIAL	0	0
TRANSFERENCIAS	20.850	63.000
DIVERSAS	9.804	33.975
DE CAPITAL	0	2.000
OPER. CREDITO	0	0
ALIEN. DE BENS	0	0
AMORT. EMPREST	0	0
TRANSFERENCIAS	0	2.000
OUTRAS REC.CAP	0	0
REC. ORCAMENTAR.	30.654	98.975
ORCAM.+EXTRA-ORC	30.654	105.996
REC. TOTAL	30.654	105.996
DESPESAS		
CORRENTES	19.749	38.768
PESSOAL	2.482	12.837
OUTRAS	17.267	25.931
DE CAPITAL	1.150	0
INVESTIMENTOS	1.150	0
INVER. FINANC.	0	0
TRANSFERENCIA	0	0
DESP. ORCAMENT.	20.899	38.768
ORCAM.+EXTRA-ORC	20.899	105.996
DESP TOTAL	30.654	105.996

ÍNDICES

	1982	1983
TRANSFERENCIAS/ REC. TOTAL =	0,68	0,61
REC. PROP. COR./ DESP CORRENTES =		
DESP. CORRENTE/ DESP TOTAL =	0,64	0,37
REC. CORRENTE / DESP. CORRENTE =	1,55	2,50
REC. PROP. EFET./ DESP. TOTAL =	0,32	0,32
TRANSF. CORR. / REC. TRIBUTARIA=		

IDENTIFICAÇÃO

CAIXA DE CONSTRUCAO DE CASAS P/ PESSOAL DO MINISTERIO DA MARINHA

DATA/ATO CRIACAO 15/01/1936 LEI N 188
DATA/ATO CONSTITUICAO 16/09/1955 DECRETO 37905
CGC - 00394502005880 TELEX - DDD - 021 FONE 233-5778
ENDERECO - AV RIO BRANCO, 39
13 ANDAR CENTRO
RIO DE JANEIRO RJ CEP - 20090

DIRETORIA

RAUL BARROS VIEIRA DIRETOR-PRESIDENTE
ADELMO MARTINS LAGE DIRETOR-EXECUTIVO

OBJETIVO

FACILITAR A AQUISICAO DE CASA PROPRIA AO PESSOAL DO MM, CONCEDENDO-LHES FINANCIAMENTO SOB CONDICOES ESPECIAIS.

PRINCIPAIS PRODUTOS E SERVIÇOS

	UNIDADE	1982	1983
CONSTR. DECONJS. RESIDENCIAIS	UNIDADES		
CONJUNTO ESTRADA DO CAMPINHO		899	
LUZIANIA		500	
CANCELA PRETA			1.692
PONTA DA ARMACAO			144

PESSOAL

PROPRIO

	NUMERO EMPREGADOS		SALARIOS E ENCARGOS (CR$ 1.000)	
	1982	1983	1982	1983
ADMINISTRACAO	99	137	97.400	342.190
OPERACAO	40	48	59.800	135.200
INVESTIMENTOS	26	32	35.800	18.321
TOTAL	**165**	**217**	**193.000**	**495.711**

BALANÇO PATRIMONIAL (Cr$ 1.000)

ATIVO	1982	1983
FINANCEIRO	28.093.280	89.660.137
DISPONIVEL	175.426	269.602
REALIZAVEL	27.917.854	89.390.535
PERMANENTE	289.525	787.944
BENS	289.525	787.944
CREDITOS	0	0
VALORES	0	0
DIVERSOS	0	0
PENDENTE	0	0
PASSIVO A DESCOB	0	0
COMPENSADO	2.655.109	15.532.489
TOTAL	31.037.914	105.980.570

PASSIVO		
FINANCEIRO (EX.C/P)	622.392	658.648
PERMANENTE (EX.L/P)	25.916.524	87.808.421
PENDENTE(DIFERIDOS)	0	0
ATIVO REAL LIQ.	1.843.889	1.981.012
COMPENSADO	2.655.109	15.532.489
TOTAL	31.037.914	105.980.570

BALANÇO FINANCEIRO (Cr$ 1.000)

RECEITAS	1982	1983
CORRENTES	675.115	1.120.383
TRIBUTARIA	0	0
PATRIMONIAL	264.986	552.130
INDUSTRIAL	0	0
TRANSFERENCIAS	75.968	153.066
DIVERSAS	334.161	415.187
DE CAPITAL	6.564.464	17.222.801
OPER. CREDITO	4.977.762	13.407.146
ALIEN. DE BENS	108.273	59.869
AMORT. EMPREST	1.213.894	3.079.231
TRANSFERENCIAS	0	0
OUTRAS REC.CAP	264.535	676.555
REC. ORCAMENTAR.	7.239.579	18.343.184
ORCAM.+EXTRA-ORC	7.239.579	18.343.184
REC. TOTAL	7.271.568	18.518.609

DESPESAS		
CORRENTES	1.039.771	1.935.478
PESSOAL	171.726	431.326
OUTRAS	868.045	1.504.152
DE CAPITAL	6.056.371	16.313.528
INVESTIMENTOS	5.165.364	55.978
INVER. FINANC.	386.585	13.843.846
TRANSFERENCIA	504.422	2.413.704
DESP. ORCAMENT.	7.096.142	16.313.528
ORCAM.+EXTRA-ORC	7.096.142	18.249.006
DESP TOTAL	7.271.568	18.518.609

ÍNDICES

	1982	1983
TRANSFERENCIAS/ REC. TOTAL =	0,01	0,01
REC. PROP. COR./ DESP CORRENTES =	0,25	0,29
DESP. CORRENTE/ DESP TOTAL =	0,14	0,10
REC. CORRENTE / DESP. CORRENTE =	0,65	0,58
REC.PROP.EFET./ DESP. TOTAL =	0,13	0,09
TRANSF. CORR. / REC. TRIBUTARIA=		

IDENTIFICAÇÃO

COMISSAO NACIONAL DE ENERGIA NUCLEAR - CNEN

DATA/ATO CRIACAO 10/10/1956 DECRETO 40.110

CGC - 00402552000126 TELEX - 21280 DDD - 021 FONE 295-7696
ENDERECO - RUA GENERAL SEVERIANO, 90
BOTAFOGO
RIO DE JANEIRO RJ CEP -

DIRETORIA

REX NAZARE ALVES	PRESIDENTE
XAMUSET CAMPELLO BITTENCOURT	DIRETOR EXECUTIVO I
HELCIO MODESTO DA COSTA	DIRETOR EXECUTIVO II
FERNANDO GIOVANNI BIANCHINI	DIRETOR EXECUTIVO III

OBJETIVO

FORMULAR E EXECUTAR A POLITICA NACIONAL DE ENERGIA NUCLEAR. PROPICIAR A FORMACAO DE CIENTISTAS TECNICOS E ESPECIALISTAS NO SETOR E EXPEDIR NORMAS E AUTORIZACOES RELATIVAS A INSTALACOES NUCLEARES.

PRINCIPAIS PRODUTOS E SERVIÇOS

LICENCIAMENTO E FISCALIZACAO DE INSTALACOES NUCLEARES E INSTALACOES RADIOTIVAS. FISCALIZACAO DE RECURSOS MINERAIS. FORMACAO DE TECNICOS E PESQUISADORES E TREINAMENTO DO PESSOAL PROPRIO, NO PAIS E NO EXTERIOR. PESQUISA E DESENVOLVIMENTO.

PESSOAL

	PROPRIO				CONTRATADO POR TERCEIROS E/OU SOB CONVENIOS			
	NUMERO EMPREGADOS		SALARIOS E ENCARGOS (CR$ 1.000)		NUMERO EMPREGADOS		SALARIOS E ENCARGOS (CR$ 1.000)	
	1982	1983	1982	1983	1982	1983	1982	1983
ADMINISTRACAO	246	533	456.800	2.342.620	0	0	0	0
OPERACAO	668	2.134	1.826.800	9.370.480	17	1	20.154	9.176
INVESTIMENTOS	0	0	0	0	0	0	0	0
TOTAL	**914**	**2.667**	**2.283.600**	**11.713.100**	**17**	**1**	**20.154**	**9.176**

BALANÇO PATRIMONIAL (Cr$ 1.000)

ATIVO	1982	1983
FINANCEIRO	1.396.946	13.764.441
DISPONIVEL	1.008.480	1.348.246
REALIZAVEL	388.466	12.416.195
PERMANENTE	1.185.873	3.110.751
BENS	1.153.504	2.996.488
CREDITOS	0	0
VALORES	16.100	114.263
DIVERSOS	16.269	0
PENDENTE	0	0
PASSIVO A DESCOB	0	0
COMPENSADO	1.192.955	18.774.390
TOTAL	3.775.774	35.649.582
PASSIVO		
FINANCEIRO (EX.C/P)	1.396.946	4.515.218
PERMANENTE (EX.L/P)	0	9.141.852
PENDENTE(DIFERIDOS)	0	0
ATIVO REAL LIQ.	1.185.873	3.218.122
COMPENSADO	1.192.955	18.774.390
TOTAL	3.775.774	35.649.582

BALANÇO FINANCEIRO (Cr$ 1.000)

RECEITAS	1982	1983
CORRENTES	7.533.138	22.081.536
TRIBUTARIA	0	0
PATRIMONIAL	0	0
INDUSTRIAL	44.443	420.000
TRANSFERENCIAS	7.222.183	20.809.063
DIVERSAS	266.512	852.473
DE CAPITAL	784.343	3.162.130
OPER. CREDITO	0	0
ALIEN. DE BENS	447	0
AMORT. EMPREST	0	0
TRANSFERENCIAS	748.709	3.091.837
OUTRAS REC.CAP	35.187	70.293
REC. ORCAMENTAR.	8.317.481	25.243.666
ORCAM.+EXTRA-ORC	9.927.231	43.502.255
REC. TOTAL	10.689.768	44.510.736
DESPESAS		
CORRENTES	6.986.848	22.081.536
PESSOAL	2.914.929	11.889.395
OUTRAS	4.071.919	10.192.141
DE CAPITAL	1.094.844	3.162.130
INVESTIMENTOS	1.094.844	3.127.572
INVER. FINANC.	0	34.558
TRANSFERENCIA	0	0
DESP. ORCAMENT.	8.081.692	25.243.666
ORCAM.+EXTRA-ORC	9.681.288	43.163.036
DESP TOTAL	10.689.768	44.510.736

ÍNDICES

	1982	1983
TRANSFERENCIAS/ REC. TOTAL =	0,75	0,54
REC. PROP. COR./ DESP CORRENTES =	0,01	0,02
DESP. CORRENTE/ DESP TOTAL =	0,65	0,50
REC. CORRENTE / DESP. CORRENTE =	1,08	1,00
REC. PROP. EFET./ DESP. TOTAL =	0,03	0,03
TRANSF. CORR. / REC. TRIBUTARIA=		

IDENTIFICAÇÃO

FUNDACAO ABRIGO DO CRISTO REDENTOR - FACR

DATA/ATO CRIACAO 19/08/1943 DECRETO LEI 5760

CGC - 33453705000113 TELEX - DDD - 021 FONE 260-4751
ENDERECO - AVENIDA DOS DEMOCRATICOS, 1090
HIGIENOPOLIS
RIO DE JANEIRO RJ CEP - 21050

DIRETORIA

MARGARIDA OLIVEIRA DE ARAUJO	PROVEDORA
MARIA ALICE DE OLIVEIRA	SUPER. ADMINISTRATIVO
ANTONIO GURGEL DA COSTA NOGUEIRA	SUPER. FINANCEIRO

OBJETIVO

PRESTAR ASSISTENCIA RELIGIOSA, MORAL E MATERIAL AOS MEN DIGOS E VELHOS DESAMPARADOS. ASSISTENCIA RELIGIOSA, MORAL, MATERIAL E EDUCATIVA A MENORES DESEMPREGADOS.

PRINCIPAIS PRODUTOS E SERVIÇOS

	UNIDADE	1982	1983
ASSISTENCIA MEDICO HOSPITALAR			
CONSTRUCAO E ADAPTACAO DE UNIDADES DE ASSISTENCIA SOCIAL			
ASSISTENCIA AO MENOR			
ASSISTENCIA SOCIAL GERAL			
CLIENTELA ATENDIDA-TOTAL	UNIDADE	3.327	2.985
ENFERMOS, INTERNADOSPELO INAMP	UNIDADE	479	478
ABRIGADOS IDOSOS	UNIDADE	821	768
MENORES CARENTES	UNIDADE	1.602	1.412

PESSOAL

	PROPRIO				CONTRATADO POR TERCEIROS E/OU SOB CONVENIOS			
	NUMERO EMPREGADOS		SALARIOS E ENCARGOS (CR$ 1.000)		NUMERO EMPREGADOS		SALARIOS E ENCARGOS (CR$ 1.000)	
	1982	1983	1982	1983	1982	1983	1982	1983
ADMINISTRACAO	72	65	92.910	195.000	3	4	5.233	9.386
OPERACAO	814	804	453.625	951.000	0	0	0	0
INVESTIMENTOS	0	0	0	0	0	0	0	0
TOTAL	886	869	546.535	1.146.000	3	4	5.233	9.386

BALANÇO PATRIMONIAL (Cr$ 1.000)

ATIVO	1982	1983
FINANCEIRO	317.916	381.672
DISPONIVEL	147.832	63.280
REALIZAVEL	170.084	318.392
PERMANENTE	138.574	196.133
BENS	49.009	72.983
CREDITOS	778	44.090
VALORES	88.428	64.399
DIVERSOS	359	14.661
PENDENTE	0	0
PASSIVO A DESCOB	0	0
COMPENSADO	483.833	562.100
TOTAL	940.323	1.139.905

PASSIVO		
FINANCEIRO (EX. C/P)	32.765	113.472
PERMANENTE (EX. L/P)	0	0
PENDENTE(DIFERIDOS)	144.295	113
ATIVO REAL LIQ.	279.430	464.220
COMPENSADO	483.833	562.100
TOTAL	940.323	1.139.905

BALANÇO FINANCEIRO (Cr$ 1.000)

RECEITAS	1982	1983
CORRENTES	781.282	1.676.002
TRIBUTARIA	0	0
PATRIMONIAL	98.756	323.654
INDUSTRIAL	0	0
TRANSFERENCIAS	658.781	1.305.895
DIVERSAS	23.745	46.453
DE CAPITAL	212.453	287.401
OPER. CREDITO	0	0
ALIEN. DE BENS	203.653	278.597
AMORT. EMPREST	0	0
TRANSFERENCIAS	8.800	8.804
OUTRAS REC.CAP	0	0
REC. ORCAMENTAR.	993.735	1.963.403
ORCAM.+EXTRA-ORC	2.525.451	9.848.751
REC. TOTAL	2.622.299	11.959.988

DESPESAS		
CORRENTES	844.244	1.741.267
PESSOAL	546.534	1.147.438
OUTRAS	297.710	593.829
DE CAPITAL	87.144	80.216
INVESTIMENTOS	13.731	47.219
INVER. FINANC.	73.413	32.997
TRANSFERENCIA	0	0
DESP. ORCAMENT.	931.388	1.821.483
ORCAM.+EXTRA-ORC	1.218.895	2.463.254
DESP TOTAL	2.622.299	11.959.988

ÍNDICES

	1982	1983
TRANSFERENCIAS/ REC. TOTAL =	0,25	0,11
REC. PROP. COR./ DESP CORRENTES =	0,12	0,19
DESP. CORRENTE/ DESP TOTAL =	0,32	0,15
REC. CORRENTE / DESP. CORRENTE =	0,93	0,96
REC.PROP.EFET./ DESP. TOTAL =	0,12	0,05
TRANSF. CORR. / REC. TRIBUTARIA=		

IDENTIFICAÇÃO

INSTITUTO NACIONAL DE ALIMENTACAO E NUTRICAO - INAN

DATA/ATO CRIACAO 30/11/1972 LEI 5829/72

CGC - 00351601000149 TELEX - 01210 DDD - 061 FONE 273-2500
ENDERECO - SEPN 510 CONJUNTO A, SN

BRASILIA DF CEP - 70750

DIRETORIA

BERTOLDO KRUSE GRANDE DE ARRUDA	PRESIDENTE
JOSIMAR BARROS CARNEIRO	DIRETOR DEP DE ADMINISTR
GILBERTO SOARES DE CASTRO	DIRETOR DEP DE FINANCAS
MARIA DA GLORIA SILVA LANA	DIRETOR DEP DE PESSOAL

OBJETIVO

FUNCIONAR COMO ORGAO CENTRAL DAS ATIVIDADES DE ALIMENTACAO E NUTRICAO, ESTIMULANDO AS PESQUISAS E EFETUAR PROGRAMAS DE ASSISTENCIA ALIMENTAR SUPLETIVA, DESTINADOS A ATENDER, PRIORITARIAMENTE, GESTANTES, NUTRIZES LACTENTES E PRE-ESCOLARES.

PRINCIPAIS PRODUTOS E SERVIÇOS

	UNIDADE	1982	1983
SUPLEMENTACAO ALIMENTAR PROGRAMA DE NUTRICAOEM SAUDE PROJETO DE ABASTECIMENTO DE ALIMENTOS BASICOS EM AREAS DE BAIXA RENDA(PROAB)	BEM	3.398.248	3.691.602
COMERCIALIZACAO ALIMENTOS	TON	30.466	69.270
SUBSIDIOS	CR$ MIL	570.915	7.796.927

PESSOAL

	PROPRIO				CONTRATADO POR TERCEIROS E/OU SOB CONVENIOS			
	NUMERO EMPREGADOS		SALARIOS E ENCARGOS (CR$ 1.000)		NUMERO EMPREGADOS		SALARIOS E ENCARGOS (CR$ 1.000)	
	1982	1983	1982	1983	1982	1983	1982	1983
ADMINISTRACAO	150	147	200.637	384.834	26	26	16.019	35.914
OPERACAO	0	0	0	0	0	0	0	0
INVESTIMENTOS	0	0	0	0	0	0	0	0
TOTAL	150	147	200.637	384.834	26	26	16.019	35.914

BALANÇO PATRIMONIAL (Cr$ 1.000)

ATIVO	1982	1983
FINANCEIRO	1.719.122	7.525.436
DISPONIVEL	347.250	4.792.536
REALIZAVEL	1.371.872	2.732.900
PERMANENTE	73.108	118.211
BENS	67.906	99.889
CREDITOS	565	565
VALORES	4.637	17.757
DIVERSOS	0	0
PENDENTE	0	0
PASSIVO A DESCOB	5.948.976	19.543.607
COMPENSADO	26.715.116	26.694.188
TOTAL	34.456.322	53.881.442

PASSIVO		
FINANCEIRO (EX.C/P)	1.335.541	7.005.755
PERMANENTE (EX.L/P)	6.405.665	20.181.499
PENDENTE(DIFERIDOS)	0	0
ATIVO REAL LIQ.	0	0
COMPENSADO	26.715.116	26.694.188
TOTAL	34.456.322	53.881.442

BALANÇO FINANCEIRO (Cr$ 1.000)

RECEITAS	1982	1983
CORRENTES	14.514.794	54.405.250
TRIBUTARIA	0	0
PATRIMONIAL	446	993
INDUSTRIAL	0	0
TRANSFERENCIAS	13.226.860	53.408.662
DIVERSAS	1.287.488	995.595
DE CAPITAL	1.295.175	1.823.629
OPER. CREDITO	879.927	806.053
ALIEN. DE BENS	0	503
AMORT. EMPREST	0	0
TRANSFERENCIAS	415.248	1.007.673
OUTRAS REC.CAP	0	9.400
REC. ORCAMENTAR.	15.809.969	56.228.879
ORCAM.+EXTRA-ORC	15.809.969	56.228.879
REC. TOTAL	15.809.969	56.228.879

DESPESAS		
CORRENTES	13.667.672	52.548.660
PESSOAL	200.637	384.834
OUTRAS	13.467.035	52.163.826
DE CAPITAL	1.830.645	3.181.011
INVESTIMENTOS	884.045	1.729.431
INVER. FINANC.	808.200	1.020.492
TRANSFERENCIA	138.400	431.088
DESP. ORCAMENT.	15.498.317	55.729.671
ORCAM.+EXTRA-ORC	15.498.317	55.729.671
DESP TOTAL	15.809.969	56.228.879

ÍNDICES

	1982	1983
TRANSFERENCIAS/ REC. TOTAL =	0,86	0,97
REC. PROP. COR./ DESP CORRENTES =	0,00	0,00
DESP. CORRENTE/ DESP TOTAL =	0,86	0,93
REC. CORRENTE / DESP. CORRENTE =	1,06	1,04
REC.PROP.EFET./ DESP. TOTAL =	0,08	0,02
TRANSF. CORR. / REC. TRIBUTARIA=		

IDENTIFICAÇÃO

FUNDACAO OSWALDO CRUZ - FIOCRUZ

DATA/ATO CRIACAO 01/10/1969 DECRETO LEI N 904

CGC - 33781055000135 TELEX - 23239 DDD - 021 FONE 280-8787
ENDERECO - AVENIDA BRASIL, 4365
MANGUINHOS
RIO DE JANEIRO RJ CEP - 21040

DIRETORIA

GUILARDO MARTINS ALVES	PRESIDENTE
EDUARDO MOTTA ALVES PEIXOTO	VICE PRESIDENTE
ERNANI DE PAIVA FERREIRA BRAGA	VICE PRESIDENTE
JOSE RODRIGUES COURA	VICE PRESIDENTE

OBJETIVO

PARTICIPAR DA FORMULACAO, COORDENACAO E EXECUCAO DO PLANO BASICO DE PESQUISA PARA A SAUDE, DESENVOLVER TECNOLOGIAS DE PRODUCAO E ADAPTAR TECNOLOGIAS TRANSFERIDAS. CAPACITAR RECURSOS HUMANOS PARA A SAUDE PUBLICA.

PRINCIPAIS PRODUTOS E SERVIÇOS

	UNIDADE	1982	1983
PRODUCAO			
IMUNOBIOLOGICOS:			
-VACINA CONTRA FEBRE AMARELA	DOSE	9.100.000	6.000.000
-VACINA CONTRA SARAMPO	DOSE	5.000.000	12.000.000
FARMACOS:			
-SULFATO FERROSO	COMPRIMIDO	129.884.415	120.587.000
-POMADA OFTALMICA	BISNAGA	772.600	63.200
PESQUISA			
-FUNDAMENTAL	PROJETO	86	187

PESSOAL

	PROPRIO				CONTRATADO POR TERCEIROS E/OU SOB CONVENIOS			
	NUMERO EMPREGADOS		SALARIOS E ENCARGOS (CR$ 1.000)		NUMERO EMPREGADOS		SALARIOS E ENCARGOS (CR$ 1.000)	
	1982	1983	1982	1983	1982	1983	1982	1983
ADMINISTRACAO	611	792	1.064.335	2.827.369	0	0	0	0
OPERACAO	1.249	1.362	2.838.344	7.080.982	274	137	457.061	279.531
INVESTIMENTOS	0	0	0	0	0	0	0	0
TOTAL	**1.860**	**2.154**	**3.902.679**	**9.908.351**	**274**	**137**	**457.061**	**279.531**

BALANÇO PATRIMONIAL (Cr$ 1.000)

ATIVO	1982	1983
FINANCEIRO	3.561.861	5.115.183
DISPONIVEL	2.014.222	2.159.984
REALIZAVEL	1.547.639	2.955.199
PERMANENTE	2.701.638	17.675.672
BENS	2.701.638	17.675.672
CREDITOS	0	0
VALORES	0	0
DIVERSOS	0	0
PENDENTE	380.017	253.837
PASSIVO A DESCOB	0	0
COMPENSADO	3.581.287	6.682.673
TOTAL	**10.224.803**	**29.727.365**

PASSIVO		
FINANCEIRO (EX. C/P)	2.237.499	1.585.379
PERMANENTE (EX. L/P)	3.751.844	9.186.912
PENDENTE(DIFERIDOS)	0	0
ATIVO REAL LIQ.	654.173	12.272.401
COMPENSADO	3.581.287	6.682.673
TOTAL	**10.224.803**	**29.727.365**

BALANÇO FINANCEIRO (Cr$ 1.000)

RECEITAS	1982	1983
CORRENTES	7.645.491	17.670.613
TRIBUTARIA	0	0
PATRIMONIAL	0	0
INDUSTRIAL	593.751	2.346.683
TRANSFERENCIAS	4.762.867	12.590.181
DIVERSAS	2.288.873	2.733.749
DE CAPITAL	3.135.519	2.874.511
OPER. CREDITO	0	0
ALIEN. DE BENS	2.404	0
AMORT. EMPREST	0	0
TRANSFERENCIAS	3.133.115	2.874.511
OUTRAS REC.CAP	0	0
REC. ORCAMENTAR.	10.781.010	20.545.124
ORCAM.+EXTRA-ORC	16.982.161	31.317.416
REC. TOTAL	17.421.710	33.331.637

DESPESAS		
CORRENTES	6.636.846	16.046.424
PESSOAL	4.388.820	10.221.646
OUTRAS	2.248.026	5.824.778
DE CAPITAL	3.537.500	3.056.341
INVESTIMENTOS	3.475.542	2.928.405
INVER. FINANC.	0	0
TRANSFERENCIA	61.958	127.936
DESP. ORCAMENT.	10.174.346	19.102.765
ORCAM.+EXTRA-ORC	15.407.488	31.171.653
DESP TOTAL	17.421.710	33.331.637

ÍNDICES

	1982	1983
TRANSFERENCIAS/ REC. TOTAL =	0,45	0,46
REC. PROP. COR./ DESP CORRENTES =	0,09	0,15
DESP. CORRENTE/ DESP TOTAL =	0,38	0,48
REC. CORRENTE / DESP. CORRENTE =	1,15	1,10
REC.PROP.EFET./ DESP. TOTAL =	0,17	0,15
TRANSF. CORR. / REC. TRIBUTARIA=		

IDENTIFICAÇÃO

FUNDACAO SERVICOS DE SAUDE PUBLICA - FSESP

DATA/ATO CRIACAO 11/04/1960 LEI N 3750

CGC - 33654302000132 TELEX - 21300 DDD - 021 FONE 240-6022
ENDERECO - AV RIO BRANCO, 251
12 ANDAR
RIO DE JANEIRO RJ CEP - 20040

DIRETORIA

ALDO VILLAS BOAS	PRESIDENTE
ABEL TENORIO DE SOUZA ROCHA	SUBSTITUTO DO PRESIDENTE

OBJETIVO

EXECUTAR ATIVIDADES PROPRIAS DE SAUDE E SANEAMENTO, COM O OBJETIVO DE CONTRIBUIR PARA A ELEVACAO DOS NIVEIS DE SAUDE DAS POPULACOES, ESPECIALMENTE EM REGIOES ONDE SE DESENVOLVAM PLANOS GOVERNAMENTAIS DE VALORIZACAO E EXPANSAO DA ECONOMIA.

PRINCIPAIS PRODUTOS E SERVIÇOS

	UNIDADE	1982	1983
RECURSOS A PLICADOS E MILHARESDE CR$	000	000	000
MELHORIAS SANITARIASDOMICILIARES		1.360.695	2.495.839
CAPACITACAO DE RECURSOS HUMANOS		213.616	394.939
CONSTRUCAOSIST.ABASTECIMENTO AGUA		1.705.195	2.511.925
ASSISTENCIA MATERNO INFANTIL		5.029.872	11.123.782
ASSISTENCIA MEDICA E ODONTOLOGICA		3.400.782	7.633.964
CONTROLE DE DOENCAS P/IMUNIZANTES		257.235	505.873
CONTROLE DE DOENCAS TRANSMISSIVEIS		115.904	238.961
ADMINISTRACAO DE SERVICOS DE AGUA E ESGO		96.129	170.426

PESSOAL

P R O P R I O

	NUMERO EMPREGADOS 1982	NUMERO EMPREGADOS 1983	SALARIOS E ENCARGOS (CR$ 1.000) 1982	SALARIOS E ENCARGOS (CR$ 1.000) 1983
ADMINISTRACAO	1.600	1.616	5.648.665	12.514.992
OPERACAO	7.714	8.069	8.778.697	18.938.593
INVESTIMENTOS	0	0	0	0
T O T A L	9.314	9.685	14.427.362	31.453.585

BALANÇO PATRIMONIAL (Cr$ 1.000)

A T I V O	1982	1983
FINANCEIRO	2.383.821	7.383.328
DISPONIVEL	1.292.415	5.379.343
REALIZAVEL	1.091.406	2.003.985
PERMANENTE	3.229.452	7.294.247
BENS	2.885.787	6.176.297
CREDITOS	0	0
VALORES	343.665	1.117.950
DIVERSOS	0	0
PENDENTE	0	0
PASSIVO A DESCOB	0	0
COMPENSADO	7.061.191	8.375.409
T O T A L	12.674.464	23.052.984
P A S S I V O		
FINANCEIRO (EX.C/P)	1.058.819	1.690.959
PERMANENTE (EX.L/P)	0	0
PENDENTE(DIFERIDOS)	0	0
ATIVO REAL LIQ.	4.554.454	12.986.616
COMPENSADO	7.061.191	8.375.409
T O T A L	12.674.464	23.052.984

BALANÇO FINANCEIRO (Cr$ 1.000)

R E C E I T A S	1982	1983
CORRENTES	19.004.379	40.839.504
TRIBUTARIA	0	0
PATRIMONIAL	0	0
INDUSTRIAL	0	0
TRANSFERENCIAS	15.885.975	34.730.446
DIVERSAS	3.118.404	6.109.058
DE CAPITAL	2.099.715	8.661.068
OPER. CREDITO	0	0
ALIEN. DE BENS	0	0
AMORT. EMPREST	0	0
TRANSFERENCIAS	2.099.715	8.661.068
OUTRAS REC.CAP	0	0
REC. ORCAMENTAR.	21.104.094	49.500.572
ORCAM.+EXTRA-ORC	22.120.889	51.396.364
REC. T O T A L	22.214.381	51.396.364
D E S P E S A S		
CORRENTES	16.841.644	37.186.684
PESSOAL	14.778.911	32.037.635
OUTRAS	2.062.733	5.149.049
DE CAPITAL	4.155.509	7.946.521
INVESTIMENTOS	4.155.509	7.946.521
INVER. FINANC.	0	0
TRANSFERENCIA	0	0
DESP. ORCAMENT.	20.997.153	45.133.205
ORCAM.+EXTRA-ORC	22.214.381	47.309.437
DESP T O T A L	22.214.381	51.396.364

ÍNDICES

	1982	1983
TRANSFERENCIAS/ REC. TOTAL =	0,81	0,84
REC. PROP. COR./ DESP CORRENTES =		
DESP. CORRENTE/ DESP TOTAL =	0,76	0,72
REC. CORRENTE / DESP. CORRENTE =	1,13	1,10
REC.PROP.EFET./ DESP. TOTAL =	0,14	0,12
TRANSF. CORR. / REC. TRIBUTARIA=		

IDENTIFICAÇÃO

FUNDACAO DAS PIONEIRAS SOCIAIS - FPS

DATA/ATO CRIACAO 22/03/1960 LEI 3736/60
DATA/ATO CONSTITUICAO 19/07/1960 DECRETO 48543 60
CGC - 33777731000520 TELEX - 02206 DDD - 7773 FONE 226-0421
ENDERECO - SMHS Q 101 BLOCO B, 45
11 ANDAR SETOR SUL
BRASILIA DF CEP - 70334

DIRETORIA

ALOYSIO CAMPOS DA PAZ JUNIOR	PRESIDENTE
CARLOS LUIZ COUTINHO PEREZ	VICE PRESIDENTE
LETACIO DE MEDEIROS F J JUNIOR	DIRETOR SECRETARIO

OBJETIVO

ATUAR NA AREA DE TRATAMENTO DE DOENCAS DO APARELHO LOCOMOTOR
PRESTAR ASSISTENCIA MEDICA NA AREA DE GINECOLOGIA
PRESTAR ASSISTENCIA MEDICA EM PREVENCAO DE DOENCAS VASCULARES
REALIZAR PESQUISA NA AREA DA TECNOLOGIA MEDICA
ATUAR NA FORMACAO DE RECURSOS HUMANOS NOS DIVERSOS NIVEIS
PRESTAR ASSISTENCIA EDUCACIONAL MORAL E SOCIAL
PRESTAR ASSISTENCIA SOCIAL EM SERVICOS FUNERARIOS

PRINCIPAIS PRODUTOS E SERVIÇOS

SERVICOS MEDICOS E HOSPITALARES EM DOENCAS DO APARE
LHO LOCOMOTOR.
SERVICOS MEDICOS E HOSPITALARES NA AREA DE GINECO-
LOGIA, NA PREVENCAO DE DOENCAS VASCULARES ;
SERVICOS DE PESQUISA NA AREA DE TECNOLOGIA MEDICA
PRODUCAO DE APARELHOS ORTOPEDICOS ;
SERVICOS DE ASSISTENCIA AO MENOR CARENTE EM CRECHES
E ESCOLAS E
SERVICOS DE ASSISTENCIA FUNERARIA

PESSOAL

	PROPRIO				CONTRATADO POR TERCEIROS E/OU SOB CONVENIOS			
	NUMERO EMPREGADOS		SALARIOS E ENCARGOS (CR$ 1.000)		NUMERO EMPREGADOS		SALARIOS E ENCARGOS (CR$ 1.000)	
	1982	1983	1982	1983	1982	1983	1982	1983
ADMINISTRACAO	477	651	717.200	1.523.700	0	0	0	0
OPERACAO	2.333	2.182	2.507.300	5.102.900	222	131	130.060	240.017
INVESTIMENTOS	0	0	0	0	0	0	0	0
TOTAL	2.810	2.833	3.224.500	6.626.600	222	131	130.060	240.017

BALANÇO PATRIMONIAL (Cr$ 1.000)

ATIVO	1982	1983
FINANCEIRO	532.425	761.613
DISPONIVEL	530.269	241.576
REALIZAVEL	2.156	520.037
PERMANENTE	2.267.081	39.754.645
BENS	1.713.671	38.558.629
CREDITOS	275.061	76.005
VALORES	278.349	527.550
DIVERSOS	0	592.461
PENDENTE	0	0
PASSIVO A DESCOB	0	0
COMPENSADO	408.565	5.996.119
TOTAL	3.208.071	46.512.377

PASSIVO		
FINANCEIRO (EX.C/P)	348.847	291.805
PERMANENTE (EX.L/P)	910.119	1.863.215
PENDENTE(DIFERIDOS)	0	0
ATIVO REAL LIQ.	1.540.540	38.361.238
COMPENSADO	408.565	5.996.119
TOTAL	3.208.071	46.512.377

BALANÇO FINANCEIRO (Cr$ 1.000)

RECEITAS	1982	1983
CORRENTES	5.059.644	9.640.132
TRIBUTARIA	0	0
PATRIMONIAL	36.775	62.910
INDUSTRIAL	2.203	24.038
TRANSFERENCIAS	3.963.285	7.687.870
DIVERSAS	1.057.381	1.865.314
DE CAPITAL	230.691	582.903
OPER. CREDITO	0	0
ALIEN. DE BENS	0	1.895
AMORT. EMPREST	0	0
TRANSFERENCIAS	228.356	581.008
OUTRAS REC.CAP	2.335	0
REC. ORCAMENTAR.	5.290.335	10.223.035
ORCAM.+EXTRA-ORC	5.644.818	10.515.275
REC. TOTAL	6.995.654	51.167.376
DESPESAS		
CORRENTES	4.812.800	9.700.018
PESSOAL	3.236.865	6.641.065
OUTRAS	1.575.935	3.058.953
DE CAPITAL	374.139	722.187
INVESTIMENTOS	244.542	292.126
INVER. FINANC.	44.037	419
TRANSFERENCIA	85.560	429.642
DESP. ORCAMENT.	5.186.939	10.422.205
ORCAM.+EXTRA-ORC	6.993.792	14.346.679
DESP TOTAL	6.995.654	51.167.376

ÍNDICES

	1982	1983
TRANSFERENCIAS/ REC. TOTAL =	0,60	0,16
REC. PROP. COR./ DESP CORRENTES =	0,01	0,01
DESP. CORRENTE/ DESP TOTAL =	0,69	0,19
REC. CORRENTE / DESP. CORRENTE =	1,05	0,99
REC.PROP.EFET./ DESP. TOTAL =	0,16	0,04
TRANSF. CORR. / REC. TRIBUTARIA=		

IDENTIFICAÇÃO

FUNDACAO JORGE D. FIGUEIREDO DE SEG. E MEDIC. TRAB.

DATA/ATO CRIACAO 21/10/1966 LEI N 5161
DATA/ATO CONSTITUICAO 22/03/1976 DECRETO N 77319
CGC - 62428073000136 TELEX - 23497 DDD - 011 FONE 853-6588
ENDERECO - RUA CAPOTE VALENTE, 710, 710
TERREO PINHEIROS
SAO PAULO SP CEP - 05409

DIRETORIA

NILDO MASINI	PRESIDENTE
JOFRE ALVES DE CARVALHO	SUPERINTENDENTE

OBJETIVO

ESTUDOS E PESQUISAS SOBRE SAUDE OCUPACIONAL, ACIDENTES DE TRABALHO, DOENCAS DE TRABALHO, VISANDO ESTABELECER MEDIDAS PREVENTIVAS.

PRINCIPAIS PRODUTOS E SERVIÇOS

ESTUDOS E PESQUISAS SOBRE SAUDE ACIDENTES E DOENCAS DE TRABALHO

COMPOSIÇÃO ACIONÁRIA

PESSOAL

	P R O P R I O			
	NUMERO EMPREGADOS		SALARIOS E ENCARGOS (CR$ 1.000)	
	1982	1983	1982	1983
ADMINISTRACAO	203	169	345.700	704.829
OPERACAO	253	211	432.100	879.200
INVESTIMENTOS	51	43	86.400	176.000
TOTAL	507	423	864.200	1.760.029

PRINCIPAIS PARTICIPAÇÕES SOCIETÁRIAS

DADOS DE BALANÇO (Cr$ 1.000)

A T I V O	P A S S I V O
ATIVO CIRCULANTE	PASSIVO CIRCULANTE
DISPONIVEL	EMPREST/FINANC (MOEDA NAC.)
VALORES	EMPREST/FINANC (MOEDA ESTR.)
ESTOQUES	FORNECEDORES/EMPREITEIROS
OUTROS	OUTROS
REALIZAVEL A LONGO PRAZO	EXIGIVEL A LONGO PRAZO
VALORES A RECEBER	EMPREST/FINANC (MOEDA NAC.)
OUTROS	EMPREST/FINANC (MOEDA ESTR.)
ATIVO PERMANENTE	ADIANT. P/ AUMENTO CAPITAL
INVESTIMENTOS	OUTROS
PARTICIPACOES	RESULT. EXERCICIOS FUTUROS
OUTROS	PATRIMONIO LIQUIDO
ATIVO IMOBILIZADO	CAPITAL INTEGRALIZADO
IMOBILIZACOES TECNICAS	RESERVAS
(-) DEPRECIACOES, AMORT.	RESERVAS DE CAPITAL
ATIVO DIFERIDO	RESERVAS DE AVALIACAO
T O T A L D O A T I V O	RESERVAS DE LUCRO
	LUCROS (PREJ.) ACUMULADOS
	T O T A L D O P A S S I V O

DEMONSTRAÇÃO DO RESULTADO (Cr$ 1.000)

RECEITA BRUTA VENDAS SERVICOS	
(-) DEDUCOES	
(=) RECEITA LIQUIDA	
(-) CUSTO MERCADORIAS SERVICOS	
(=) LUCRO BRUTO	
(-) DESPESAS OPERACIONAIS	
(=) LUCRO (PREJ) OPERACIONAL	
RESULTADO NAO OPERACIONAL	
SALDO DA CONTA CORRECAO MONET	
VARIACOES MONETARIAS	
RESULTADO ANTES DO IR	
(-) PROVISOES PARA IR	
(-) PARTICIP. E CONTRIB.	
(=) LUCRO (PREJ) LIQ. EXERC.	

ÍNDICES

	1982	1983
LIQUIDEZ		
CORRENTE		
GERAL		
ENDIVIDAMENTO		
GERAL		
LONGO PRAZO		
EXTERNO		
INTERNO		
LUCRATIVIDADE		
MARGEM OPERACIONAL		
MARGEM LIQUIDA		
RETORNO S/ATIVO OPER.		
RETORNO S/CAP. PROPR.		
OUTROS INDICES		
IMOBILIZACAO CAP. PROPR.		
QUOC. OCUP. (CR$ MILHOES)		

INFORMAÇÕES COMPLEMENTARES

IDENTIFICAÇÃO

EMPRESA BRASILEIRA DE PLANEJAMENTO DE TRANSPORTES - GEIPOT

DATA/ATO CRIACAO 20/08/1973 LEI N 5908
DATA/ATO CONSTITUICAO 06/11/1973 DECRETO N 73100
CGC - 00366914000170 TELEX - 01316 DDD - 061 FONE 224-8511
ENDERECO - SAN QUADRA 3 BLOCOS N E O ED N TRANSP
1/2 AND
BRASILIA DF CEP - 70040

DIRETORIA

WANDO PEREIRA BORGES	PRESIDENTE
JOSE EUDES VITAL RANGEL	SUP EXECUTIVO DE ADM E FI
MARCELO PERRUPATO E SILVA	DIRETOR TECNICO
VANDE LAJE MAGALHAES	DIRETOR TECNICO
CESAR BASTOS MOTA E SILVA	DIRETOR TECNICO

OBJETIVO

PROMOVER, EXECUTAR E COORDENAR AS ATIVIDADES DE ESTUDOS E PESQUISAS NECESSARIAS AO PLANEJAMENTO DO TRANSPORTE NO PAIS.

PRINCIPAIS PRODUTOS E SERVIÇOS

EM 1983 FORAM REALIZADOS 46 ESTUDOS ENTRE OS QUAIS A DEMANDA POR TRANSPORTE DE CARGA; DE OTIMIZACAO DOTRANSPORTE DO ALCOOL CARBURANTE; DO TRANSPORTE DO ALCOOL E ACOMPANHAMENTO DO PROALCOOL SOBRE TARIFACAO FERROVIARIA; SOBRE TRANSPORTE RODOVIARIO DE CARGA; PROGRAMAS: DE CORREDORES DE EXPORTACAO E ABASTECIMENTO E GLOBAL DE MODERNIZACAO E EXPANSAO DOS SISTEMA FERROVIARIO DA RFFSA. OUTROS EM ENERGIA E TECNOLOGIA EM TRANSPORTES. ASSESSORIA AO MINISTERIO DOS TRANSPORTES. TRANSPORTES URBANOS DE: JOAO PESSOA. TERESINA. CUIABA E ASSUNCAO-II ETAPA. PROJETOS DE ASSISTENCIA TECNICA (PROTEC) A E.B.T.U. MEDIO; DE ASSUNCAO. AGLOMERADOS URBANOS:DO DISTRITO FEDERAL;DE CUIABA ;DE JOAO PESSOA DE ARACAJU; DE TERESINA.TARIFAS DE ONIBUS URBANOS: INTERFACES URBANO-RODOVIARIAS - INURB: DESEMPENHO OPERACIONAL DOS PRINCIPAISPORTOS. SALVADOR, PORTO ALEGRE, RECIFE E BELO HORIZONTE.

COMPOSIÇÃO ACIONÁRIA

	PERCENT. CAP VOT	PERCENT. CAP TOT
UNIAO	100,000	100,000
UNIAO FEDERAL	100,000	100,000

PESSOAL

	P R O P R I O	
	NUMERO EMPREGADOS	
	1982	1983
ADMINISTRACAO	545	531
OPERACAO	494	502
INVESTIMENTOS	0	0
T O T A L	**1.039**	**1.033**

	SALARIOS E ENCARGOS (CR$ 1.000)	
	1982	1983
ADMINISTRACAO	2.450.700	2.757.599
OPERACAO	1.489.300	4.870.124
INVESTIMENTOS	0	0
T O T A L	**3.940.000**	**7.627.723**

PRINCIPAIS PARTICIPAÇÕES SOCIETÁRIAS

DADOS DE BALANÇO (Cr$ 1.000)

A T I V O	1 9 8 2	1 9 8 3
ATIVO CIRCULANTE	375.540	1.162.804
DISPONIVEL	212.768	427.920
VALORES	111.755	648.616
ESTOQUES	16.352	28.200
OUTROS	34.665	58.068
REALIZAVEL A LONGO PRAZO	874	786
VALORES A RECEBER	0	0
OUTROS	874	786
ATIVO PERMANENTE	2.312.986	5.628.273
INVESTIMENTOS	65.249	167.845
PARTICIPACOES	0	0
OUTROS	65.249	167.845
ATIVO IMOBILIZADO	2.247.737	5.460.428
IMOBILIZACOES TECNICAS	3.245.629	8.403.552
(-) DEPRECIACOES, AMORT.	997.892	2.943.124
ATIVO DIFERIDO	0	0
T O T A L D O A T I V O	2.689.400	6.791.863

P A S S I V O	1 9 8 2	1 9 8 3
PASSIVO CIRCULANTE	184.658	556.646
EMPREST/FINANC (MOEDA NAC.)	0	0
EMPREST/FINANC (MOEDA ESTR.)	0	0
FORNECEDORES/EMPREITEIROS	46.658	7.567
OUTROS	138.000	549.079
EXIGIVEL A LONGO PRAZO	0	0
EMPREST/FINANC (MOEDA NAC.)	0	0
EMPREST/FINANC (MOEDA ESTR.)	0	0
ADIANT. P/ AUMENTO CAPITAL	0	0
OUTROS	0	0
RESULT. EXERCICIOS FUTUROS	87.805	26.992
PATRIMONIO LIQUIDO	2.416.937	6.208.225
CAPITAL INTEGRALIZADO	633.973	1.334.365
RESERVAS	1.782.964	4.873.860
RESERVAS DE CAPITAL	1.522.724	4.406.059
RESERVAS DE AVALIACAO	0	0
RESERVAS DE LUCRO	8.495	22.024
LUCROS(PREJ.) ACUMULADOS	251.745	445.777
T O T A L D O P A S S I V O	2.689.400	6.791.863

DEMONSTRAÇÃO DO RESULTADO (Cr$ 1.000)

	1 9 8 2	1 9 8 3
RECEITA BRUTA VENDAS SERVICOS	6.174.729	11.758.536
(-) DEDUCOES	0	1.199
(=) RECEITA LIQUIDA	6.174.729	11.757.337
(-) CUSTO MERCADORIAS SERVICOS	4.205.347	7.505.130
(=) LUCRO BRUTO	1.969.382	4.252.207
(-) DESPESAS OPERACIONAIS	1.991.066	4.135.979
(=) LUCRO (PREJ) OPERACIONAL	-21.684	116.228
RESULTADO NAO OPERACIONAL	67.456	152.197
SALDO DA CONTA CORRECAO MONET	-41.796	-261.404
VARIACOES MONETARIAS	0	0
RESULTADO ANTES DO IR	3.976	7.021
(-) PROVISOES PARA IR	905	2.454
(-) PARTICIP. E CONTRIB.	0	0
(=) LUCRO (PREJ) LIQ. EXERC.	3.071	4.567

INDICES

	1 9 8 2	1 9 8 3
LIQUIDEZ		
CORRENTE	2,03	2,09
GERAL	2,04	2,09
ENDIVIDAMENTO		
GERAL	0,07	0,08
LONGO PRAZO		
EXTERNO		
INTERNO		
LUCRATIVIDADE		
MARGEM OPERACIONAL	0,00	0,01
MARGEM LIQUIDA	0,00	0,00
RETORNO S/ATIVO OPER.	-0,01	0,02
RETORNO S/CAP.PROPR.	0,00	0,00
OUTROS INDICES		
IMOBILIZACAO CAP.PROPR.	0,96	0,91
QUOC. OCUP.(CR$ MILHOES)	2,16	5,29

INFORMAÇÕES COMPLEMENTARES

IDENTIFICAÇÃO

EMPRESA BRASILEIRA DOS TRANPORTES URBANOS - EBTU

DATA/ATO CRIACAO 14/11/1975 LEI N 6261
DATA/ATO CONSTITUICAO 12/04/1976 DECRETO N 77406
CGC - 00446583000189 TELEX - 01604 DDD - 061 FONE 226-7335
ENDERECO - SAN QUADRA 03 LOTE A, /
3 ANDAR ASA NORTE
BRASILIA DF CEP - 70040

DIRETORIA

CARLOS VERISSIMO DE ALMEIDA AMARAL	PRESIDENTE
MANOEL MARQUES MARTINS NETO	DIRETOR FINANCEIRO
JORGE DA SILVA NETTO	SUPERINTENDENTE ADMINISTR
HELDER MARCIO DINELLI GONCALVES	DIRETOR TECNICO
CLOVIS FONTES DE ARAGAO	DIRETOR DE OPERACOES

OBJETIVO

PROMOVER E COORDENAR A EXECUCAO DA POLITICA NACIONAL DOS TRANSPORTES URBANOS, OBSERVANDO SUA COMPATIBILIDADE COM A POLITICA NACIONAL DE TRANSPORTES E A POLITICA NACIONAL DE DESENVOLVIMENTO URBANO.

PRINCIPAIS PRODUTOS E SERVIÇOS

	UNIDADE	1982	1983
RECURSOS ALOCADOS	BILHOES		
TRENS DE SUBURBIO	CR$	6,52	71,58
METRO	CR$	8,50	12,10
TROLEBUS	CR$	1,79	0,07
INFRA-ESTRUTURA VIARIA	CR$	10,67	12,74
RACIONALIZACAO TRANSP. PUBLICO	CR$	1,57	3,12
CAPACIDADE SEGURANCA TRAFEGO	CR$	3,06	2,06
TERMINAIS	CR$	0,66	1,06
TRANSPORTE HIDROVIARIO	CR$	0,54	
DIF. EDUCACAO PARTIC. COMUNITAR	CR$	0,14	
ESTUDOS E PESQUISAS	CR$	1,14	0,45
FORMACAO DE RECURSOS HUMANOS	CR$	0,09	
TOTAL.	CR$	34,68	103,75

COMPOSIÇÃO ACIONÁRIA

	PERCENT. CAP VOT	PERCENT. CAP TOT
UNIAO	**100,000**	**100,000**
UNIAO FEDERAL	100,000	100,000

PESSOAL

	PROPRIO				CONTRATADO POR TERCEIROS E/OU SOB CONVENIOS			
	NUMERO EMPREGADOS		SALARIOS E ENCARGOS (CR$ 1.000)		NUMERO EMPREGADOS		SALARIOS E ENCARGOS (CR$ 1.000)	
	1982	1983	1982	1983	1982	1983	1982	1983
ADMINISTRACAO	148	81	430.600	574.420	28	38	19.365	53.236
OPERACAO	242	324	1.004.700	2.297.680	62	56	140.612	313.393
INVESTIMENTOS	0	0	0	0	0	0	0	0
T O T A L	**390**	**405**	**1.435.300**	**2.872.100**	**90**	**94**	**159.977**	**366.629**

PRINCIPAIS PARTICIPAÇÕES SOCIETÁRIAS

	PERCENT. CAP VOT	PERCENT. CAP TOT	CAPITAL (CR$ 1.000)	REF. PAGINA
CIA DE TRANSPORTE COLETIVO - FORTALEZA	13,951	33,588		
CIA. DO METROPOLITANO DO RIO DE JANEIRO	24,722	32,185		
EMPRESA DE TRANSPORTE URBANO DO ESTADO DE GOIAS S/A	23,608	28,813		
EMPRESA DE TRENS URBANOS DE PORTO ALEGRE S/A - TRENSURB	28,368	28,368	34.075.873	488
CIA. DE TRANSPORTE URBANO DE RECIFE	13,356	23,565		
CIA. CARRIS PORTO-ALEGRENSE	6,250	20,574		
CIA. DO METROPOLITANO DE SAO PAULO	17,469	17,469		
CIA. DE TRANSP. URBANOS DA REGIAO METROPOLITANA DE B.H.	9,925	9,925		

DADOS DE BALANÇO (Cr$ 1.000)

ATIVO	1982	1983
ATIVO CIRCULANTE	72.786.252	256.384.072
DISPONIVEL	3.735.658	861.149
VALORES	69.050.448	255.522.536
ESTOQUES	0	0
OUTROS	146	387
REALIZAVEL A LONGO PRAZO	215.652.911	934.657.104
VALORES A RECEBER	215.652.911	934.657.104
OUTROS	0	0
ATIVO PERMANENTE	124.524.401	192.755.182
INVESTIMENTOS	122.499.509	187.632.512
PARTICIPACOES	122.468.427	187.552.762
OUTROS	31.082	79.750
ATIVO IMOBILIZADO	2.024.892	5.122.670
IMOBILIZACOES TECNICAS	2.407.926	6.392.348
(-) DEPRECIACOES, AMORT.	383.034	1.269.678
ATIVO DIFERIDO	0	0
TOTAL DO ATIVO	412.963.564	1.383.796.358

PASSIVO	1982	1983
PASSIVO CIRCULANTE	11.186	6.091.451
EMPREST/FINANC (MOEDA NAC.)	0	0
EMPREST/FINANC (MOEDA ESTR.)	0	0
FORNECEDORES/EMPREITEIROS	0	0
OUTROS	11.186	6.091.451
EXIGIVEL A LONGO PRAZO	205.930.182	855.219.924
EMPREST/FINANC (MOEDA NAC.)	0	0
EMPREST/FINANC (MOEDA ESTR.)	205.930.182	855.219.924
ADIANT. P/ AUMENTO CAPITAL	0	0
OUTROS	0	0
RESULT. EXERCICIOS FUTUROS	77.991.138	307.803.527
PATRIMONIO LIQUIDO	129.031.058	214.681.456
CAPITAL INTEGRALIZADO	30.220.700	59.765.600
RESERVAS	98.810.358	154.915.856
RESERVAS DE CAPITAL	96.757.953	281.949.874
RESERVAS DE AVALIACAO	0	0
RESERVAS DE LUCRO	0	0
LUCROS(PREJ.) ACUMULADOS	2.052.405	-127.034.018
TOTAL DO PASSIVO	412.963.564	1.383.796.358

DEMONSTRAÇÃO DO RESULTADO (Cr$ 1.000)

	1982	1983
RECEITA BRUTA VENDAS SERVICOS	21.275.594	66.187.941
(-) DEDUCOES	0	0
(=) RECEITA LIQUIDA	21.275.594	66.187.941
(-) CUSTO MERCADORIAS SERVICOS	17.854.412	0
(=) LUCRO BRUTO	3.421.182	66.187.941
(-) DESPESAS OPERACIONAIS	3.709.526	63.650.318
(=) LUCRO (PREJ) OPERACIONAL	-288.344	2.537.623
RESULTADO NAO OPERACIONAL	3.622.423	-141.139.223
SALDO DA CONTA CORRECAO MONET	-98.193	-1.405.798
VARIACOES MONETARIAS	3.301.294	7.707.344
RESULTADO ANTES DO IR	6.537.180	-132.300.054
(-) PROVISOES PARA IR	0	0
(-) PARTICIP. E CONTRIB.	0	0
(=) LUCRO (PREJ) LIQ. EXERC.	6.537.180	-132.300.054

ÍNDICES

	1982	1983
LIQUIDEZ		
CORRENTE	506,91	42,09
GERAL	1,40	1,38
ENDIVIDAMENTO		
GERAL	0,50	0,62
LONGO PRAZO	0,50	0,62
EXTERNO	0,50	0,62
INTERNO		
LUCRATIVIDADE		
MARGEM OPERACIONAL	-0,01	0,04
MARGEM LIQUIDA	0,31	-2,00
RETORNO S/ATIVO OPER.	0,00	0,00
RETORNO S/CAP.PROPR.	0,05	-0,62
OUTROS INDICES		
IMOBILIZACAO CAP.PROPR.	0,97	0,90
QUOC. OCUP. (CR$ MILHOES)	5,19	12,65

INFORMAÇÕES COMPLEMENTARES

IDENTIFICAÇÃO

SERVICO DE NAVEGACAO DA BACIA DO PRATA S.A.- SNBP

DATA/ATO CRIACAO 10/02/1967 DECRETO LEI N 154
DATA/ATO CONSTITUICAO 28/04/1967 DECRETO N 60649
CGC - 03380250000192 TELEX - DDD - 067 FONE 231-2561
ENDERECO - AV 14 DE MARCO, 134

LADARIO MS CEP - 79370

DIRETORIA

AURO CORREA DA COSTA	DIRETOR PRESIDENTE
WALDEMAR LINS	DIRETOR COMERCIAL
LUIZ CARLOS DA SILVA ALEXANDRE	DIRETOR TECNICO
EDISON XAVIER DUQUE	DIRETOR ADMINIST E FINANC

OBJETIVO

EXPLORACAO DO TRANSPORTE AQUAVIARIO DE QUALQUER NATUREZA OU PORTE BEM COMO QUALQUER OUTRA ATIVIDADE CORRELATA OU AFIM, NA BACIA DO RIOS PARAGUAI, PARANA E SEUS AFLUENTES.

PRINCIPAIS PRODUTOS E SERVIÇOS

	UNIDADE	1982	1983
NUMERO DE VIAGENS	UNIDADE	141	142
PERCURSO NAVEGADO	KM	116.810	162.397
CARGA TRANSPORTADA	TON	59.254	89.536
LINHAS DE NAVEGACAO	UNIDADE	04	04
FROTA	UNIDADE	52	52
CAPACIDADE DE CARGA	TON	45.856	45.856

COMPOSIÇÃO ACIONÁRIA

	PERCENT. CAP VOT	PERCENT. CAP TOT
UNIAO	100,000	100,000
UNIAO FEDERAL	100,000	100,000

PESSOAL

	P R O P R I O			
	NUMERO EMPREGADOS		SALARIOS E ENCARGOS (CR$ 1.000)	
	1982	1983	1982	1983
ADMINISTRACAO	69	68	58.352	124.543
OPERACAO	205	201	196.941	402.515
INVESTIMENTOS	0	0	0	0
T O T A L	274	269	255.293	527.058

PRINCIPAIS PARTICIPAÇÕES SOCIETÁRIAS

DADOS DE BALANÇO (Cr$ 1.000)

ATIVO	1982	1983
ATIVO CIRCULANTE	98.345	276.910
DISPONIVEL	10.609	88.487
VALORES	56.811	94.805
ESTOQUES	19.802	56.757
OUTROS	11.123	36.861
REALIZAVEL A LONGO PRAZO	43.168	80.788
VALORES A RECEBER	27.535	33.852
OUTROS	15.633	46.936
ATIVO PERMANENTE	1.546.664	3.909.243
INVESTIMENTOS	10.895	27.964
PARTICIPACOES	9.811	25.232
OUTROS	1.084	2.732
ATIVO IMOBILIZADO	1.512.541	3.858.561
IMOBILIZACOES TECNICAS	1.873.083	4.903.802
(-) DEPRECIACOES, AMORT.	360.542	1.045.241
ATIVO DIFERIDO	23.228	22.718
TOTAL DO ATIVO	1.688.177	4.266.941

PASSIVO	1982	1983
PASSIVO CIRCULANTE	94.241	87.733
EMPREST/FINANC (MOEDA NAC.)	3.179	1.983
EMPREST/FINANC (MOEDA ESTR.)	0	0
FORNECEDORES/EMPREITEIROS	23.633	9.324
OUTROS	67.429	76.426
EXIGIVEL A LONGO PRAZO	31.608	59.841
EMPREST/FINANC (MOEDA NAC.)	12.583	10.600
EMPREST/FINANC (MOEDA ESTR.)	0	0
ADIANT. P/ AUMENTO CAPITAL	0	0
OUTROS	19.025	49.241
RESULT. EXERCICIOS FUTUROS	12	0
PATRIMONIO LIQUIDO	1.562.316	4.119.367
CAPITAL INTEGRALIZADO	569.489	1.126.241
RESERVAS	992.827	2.993.126
RESERVAS DE CAPITAL	1.006.284	3.071.272
RESERVAS DE AVALIACAO	0	0
RESERVAS DE LUCRO	6.760	17.346
LUCROS(PREJ.) ACUMULADOS	-20.217	-95.492
TOTAL DO PASSIVO	1.688.177	4.266.941

DEMONSTRAÇÃO DO RESULTADO (Cr$ 1.000)

	1982	1983
RECEITA BRUTA VENDAS SERVICOS	419.365	1.332.638
(-) DEDUCOES	0	0
(=) RECEITA LIQUIDA	419.365	1.332.638
(-) CUSTO MERCADORIAS SERVICOS	293.400	938.156
(=) LUCRO BRUTO	125.965	394.482
(-) DESPESAS OPERACIONAIS	171.192	367.754
(=) LUCRO (PREJ) OPERACIONAL	-45.227	26.728
RESULTADO NAO OPERACIONAL	10.450	-23.263
SALDO DA CONTA CORRECAO MONET	0	-57.474
VARIACOES MONETARIAS	-31.922	10.391
RESULTADO ANTES DO IR	-66.699	-43.618
(-) PROVISOES PARA IR	0	0
(-) PARTICIP. E CONTRIB.	0	0
(=) LUCRO (PREJ) LIQ. EXERC.	-66.699	-43.618

ÍNDICES

	1982	1983
LIQUIDEZ		
CORRENTE	1,04	3,16
GERAL	1,12	2,42
ENDIVIDAMENTO		
GERAL	0,07	0,03
LONGO PRAZO	0,02	0,01
EXTERNO		
INTERNO	0,01	0,00
LUCRATIVIDADE		
MARGEM OPERACIONAL	-0,11	0,02
MARGEM LIQUIDA	-0,16	-0,03
RETORNO S/ATIVO OPER.	-0,03	0,01
RETORNO S/CAP.PROPR.	-0,04	-0,01
OUTROS INDICES		
IMOBILIZACAO CAP. PROPR.	0,99	0,95
QUOC. OCUP. (CR$ MILHOES)	5,52	14,34

INFORMAÇÕES COMPLEMENTARES

EMPRESA ENQUADRADA NO PROGRAMA DE DESESTATIZACAO, INSTITUIDO PELO DECRETO 86.215 DE 15/07/81.
INCLUIDA NO PROGRAMA PELA EXPOSICAO DE MOTIVOS NUMERO 113 DE 01/04/1982.

IDENTIFICAÇÃO

CIA. DE NAVEGACAO DO SAO FRANCISCO - FRANAVE

DATA/ATO CRIACAO 13/09/1955 LEI N 2599
DATA/ATO CONSTITUICAO 24/01/1963 ASSEMBLEIA GERAL EXTRAORDINARI
CGC - 23533417000115 TELEX - 13662 DDD - 037 FONE 741-1440
ENDERECO - AV SAO FRANCISCO, 1517
N SA APARECIDA
PIRAPORA MG CEP - 39270

DIRETORIA

MANOEL CELESTINO DA COSTA	DIRETOR PRESIDENTE
LUCIO OTAVIO ASSUMPCAO BICALHO	DIR COM E OPERACIONAL
MARCIO JOSE PATRUS ANANIAS	DIR ADM E FINANCAS

OBJETIVO

EXPLORAR, MANTER E DESENVOLVER LINHAS DE NAVEGACAO INTERIOR NOS RIOS QUE CONSTITUEM A BACIA DO SAO FRANCISCO
II-PROMOVERA COORDENACAO DO TRAFEGO FLUVIAL ENTRE SUAS DIVERSAS LINHAS E DEMAIS MEIOS DE TRANSPORTE
III- MANTER E DESENVOLVER A INDUSTRIA DE CONSTRUCAO NAVAL.
IV-PRESTAR SERVICOS A TERCEIROS MEDIANTE AJUSTES OU CONTRATOS REMUNERADOS.

PRINCIPAIS PRODUTOS E SERVIÇOS

	UNIDADE	1982	1983
FROTA(EMBARCACOES VARIOS TIPOS)	UNIDADE	81	82
NUMERO DE VIAGENS		52	126
PERCURSO NAVEGADO	KM	96.132	84.141
CARGA TRANSPORTADA	TON	50.526	59.761
PASSAGEIROS	UNIDADE	2.085	1.703
-- PRIMEIRA CLASSE	UNIDADE	197	100
-- SEGUNDA CLASSE	UNIDADE	1.888	1.603

COMPOSIÇÃO ACIONÁRIA

	PERCENT. CAP VOT	PERCENT. CAP TOT
UNIAO	99,700	99,700
UNIAO FEDERAL	99,700	99,700
ESTADO	0,290	0,290
GOV. EST. MG	0,260	0,260
GOV. EST. BA	0,030	0,030
OUTROS	0,010	0,010

PESSOAL

	PROPRIO				CONTRATADO POR TERCEIROS E/OU SOB CONVENIOS			
	NUMERO EMPREGADOS		SALARIOS E ENCARGOS (CR$ 1.000)		NUMERO EMPREGADOS		SALARIOS E ENCARGOS (CR$ 1.000)	
	1982	1983	1982	1983	1982	1983	1982	1983
ADMINISTRACAO	158	154	304.789	1.105.078	0	0	0	0
OPERACAO	327	328	411.540	792.672	28	0	16.493	0
INVESTIMENTOS	0	0	0	0	0	0	0	0
TOTAL	485	482	716.329	1.897.750	28	0	16.493	0

PRINCIPAIS PARTICIPAÇÕES SOCIETÁRIAS

DADOS DE BALANÇO (Cr$ 1.000)

ATIVO	1982	1983
ATIVO CIRCULANTE	145.907	390.510
DISPONIVEL	55.293	126.241
VALORES	29.801	83.732
ESTOQUES	52.778	151.391
OUTROS	8.035	29.146
REALIZAVEL A LONGO PRAZO	2.778	15.936
VALORES A RECEBER	1.168	738
OUTROS	1.610	15.198
ATIVO PERMANENTE	711.385	1.945.638
INVESTIMENTOS	1.708	8.163
PARTICIPACOES	1.708	8.163
OUTROS	0	0
ATIVO IMOBILIZADO	708.774	1.935.381
IMOBILIZACOES TECNICAS	946.351	2.672.014
(-) DEPRECIACOES, AMORT.	237.577	736.633
ATIVO DIFERIDO	903	2.094
TOTAL DO ATIVO	860.070	2.352.084

PASSIVO	1982	1983
PASSIVO CIRCULANTE	122.029	270.472
EMPREST/FINANC (MOEDA NAC.)	0	157
EMPREST/FINANC (MOEDA ESTR.)	0	0
FORNECEDORES/EMPREITEIROS	12.987	36.988
OUTROS	109.042	233.327
EXIGIVEL A LONGO PRAZO	1.385	950
EMPREST/FINANC (MOEDA NAC.)	1.385	950
EMPREST/FINANC (MOEDA ESTR.)	0	0
ADIANT. P/ AUMENTO CAPITAL	0	0
OUTROS	0	0
RESULT. EXERCICIOS FUTUROS	0	0
PATRIMONIO LIQUIDO	736.656	2.080.662
CAPITAL INTEGRALIZADO	333.490	601.876
RESERVAS	403.166	1.478.786
RESERVAS DE CAPITAL	459.240	1.490.718
RESERVAS DE AVALIACAO	0	0
RESERVAS DE LUCRO	0	0
LUCROS(PREJ.) ACUMULADOS	-56.074	-11.932
TOTAL DO PASSIVO	860.070	2.352.084

DEMONSTRAÇÃO DO RESULTADO (Cr$ 1.000)

	1982	1983
RECEITA BRUTA VENDAS SERVICOS	1.062.984	2.346.763
(-) DEDUCOES	0	0
(=) RECEITA LIQUIDA	1.062.984	2.346.763
(-) CUSTO MERCADORIAS SERVICOS	668.484	1.253.828
(=) LUCRO BRUTO	394.500	1.092.935
(-) DESPESAS OPERACIONAIS	370.499	892.282
(=) LUCRO (PREJ) OPERACIONAL	24.001	200.653
RESULTADO NAO OPERACIONAL	15.713	25.688
SALDO DA CONTA CORRECAO MONET	0	-9.089
VARIACOES MONETARIAS	22.851	-8.769
RESULTADO ANTES DO IR	62.565	208.483
(-) PROVISOES PARA IR	19.332	76.446
(-) PARTICIP. E CONTRIB.	0	0
(=) LUCRO (PREJ) LIQ. EXERC.	43.233	132.037

ÍNDICES

	1982	1983
LIQUIDEZ		
CORRENTE	1,20	1,44
GERAL	1,20	1,50
ENDIVIDAMENTO		
GERAL	0,14	0,12
LONGO PRAZO	0,00	0,00
EXTERNO		
INTERNO	0,00	0,00
LUCRATIVIDADE		
MARGEM OPERACIONAL	0,02	0,09
MARGEM LIQUIDA	0,04	0,06
RETORNO S/ATIVO OPER.	0,03	0,09
RETORNO S/CAP. PROPR.	0,06	0,06
OUTROS INDICES		
IMOBILIZACAO CAP. PROPR.	0,97	0,94
QUOC. OCUP. (CR$ MILHOES)	1,46	4,02

INFORMAÇÕES COMPLEMENTARES

EMPRESA ENQUADRADA NO PROGRAMA DE DESESTATIZACAO, INSTITUIDO PELO DECRETO 86.215 DE 15/07/81.
INCLUIDA NO PROGRAMA PELA EXPOSICAO DE MOTIVOS NUMERO 113 DE 01/04/1982.

IDENTIFICAÇÃO

DEPARTAMENTO NACIONAL DE ESTRADAS DE RODAGEM - DNER

DATA/ATO CRIACAO 27/12/1945 DECRETO LEI 8463

CGC - 33628777000154 TELEX - 02123 DDD - 021 FONE 224-0380
ENDERECO - AV PRESIDENTE VARGAS, 522

RIO DE JANEIRO RJ CEP - 20071

DIRETORIA

JOAO CATALDO PINTO	DIRETOR GERAL
INARO FONTAN PEREIRA	DIRETOR EXECUTIVO
ANTONIO AMARO FILHO	PROCURADOR GERAL
PAULO ANTONIO ROCHA DURICURI	DIRETOR DE PESSOAL
JOAO MARTINS RIBEIRO	DIRETOR DE ADMINISTRACAO
PAULO ALVIM MONTEIRO DE CASTRO	DIR DE TRANSP PASSAGEIROS
HOMERO HENRIQUE R RANGEL	DIRETOR DE TRANSITO
EDMILSON TAVARES LEMOS	DIR DO INST PESQ RODOV
WERBER LEVY	DIRETOR DE OBRAS
MOACYR BERMAN	DIR TRANSP CARGAS
ANTONIO CARLOS DE ALMEIDA PIZZARO	DIRETOR DE MANUTENCAO
HAMILTON VILLELA MAGALHAES	DIRETOR DE PLANEJAMENTO

OBJETIVO

EXECUTAR A POLITICA NACIONAL DE VIACAO RODOVIARIA NO PLANO FEDERAL.

PRINCIPAIS PRODUTOS E SERVIÇOS

	UNIDADE	1982	1983
AREA			
--ESTUDOS DE ENGENHARIA	KM	748	
PLANEJAMENTO			
--PROJETOS DE CONSTRUCAO	KM	1.069	198
--REVISAO DE PROJETOS	KM		
--IMPLANTACAO	KM	1.199	999
OBRAS			
--PAVIMENTACAO	KM	1.289	874
--RESTAURACAO	KM	1.415	

PESSOAL

	PROPRIO			
	NUMERO EMPREGADOS		SALARIOS E ENCARGOS (CR$ 1.000)	
	1982	1983	1982	1983
ADMINISTRACAO	26.980	25.761	31.559.600	59.667.100
OPERACAO	0	0	0	0
INVESTIMENTOS	0	0	0	0
TOTAL	**26.980**	**25.761**	**31.559.600**	**59.667.100**

BALANÇO PATRIMONIAL (Cr$ 1.000)

ATIVO	1982	1983
FINANCEIRO	30.798.924	97.649.003
DISPONIVEL	7.645.471	32.514.999
REALIZAVEL	23.153.453	65.134.004
PERMANENTE	711.061.212	2.189.271.484
BENS	299.567.557	595.248.576
CREDITOS	408.237.656	1.588.872.807
VALORES	3.255.999	5.150.101
DIVERSOS	0	0
PENDENTE	0	0
PASSIVO A DESCOB	0	0
COMPENSADO	588.118.337	1.732.387.358
TOTAL	1.329.978.473	4.019.307.845

PASSIVO		
FINANCEIRO (EX.C/P)	25.392.402	86.838.329
PERMANENTE (EX.L/P)	675.187.040	2.118.103.285
PENDENTE(DIFERIDOS)	0	0
ATIVO REAL LIQ.	41.280.694	81.978.873
COMPENSADO	588.118.337	1.732.387.358
TOTAL	1.329.978.473	4.019.307.845

BALANÇO FINANCEIRO (Cr$ 1.000)

RECEITAS	1982	1983
CORRENTES	82.111.937	190.098.411
TRIBUTARIA	0	0
PATRIMONIAL	31.259	476.486
INDUSTRIAL	0	0
TRANSFERENCIAS	75.662.045	176.478.260
DIVERSAS	6.418.633	13.143.665
DE CAPITAL	152.187.542	365.848.759
OPER. CREDITO	10.576.441	94.150.363
ALIEN. DE BENS	273.363	264.759
AMORT. EMPREST	478.765	806.255
TRANSFERENCIAS	121.170.517	266.503.793
OUTRAS REC.CAP	19.688.456	4.123.589
REC. ORCAMENTAR.	234.299.479	555.947.170
ORCAM.+EXTRA-ORC	436.359.875	920.330.259
REC. TOTAL	442.769.141	927.975.730

DESPESAS		
CORRENTES	75.263.763	177.534.412
PESSOAL	25.684.515	47.245.295
OUTRAS	49.579.248	130.289.117
DE CAPITAL	155.416.869	385.000.142
INVESTIMENTOS	110.571.239	289.914.244
INVER. FINANC.	3.729	9.551.000
TRANSFERENCIA	44.841.901	85.534.898
DESP. ORCAMENT.	230.680.632	562.534.554
ORCAM.+EXTRA-ORC	435.123.669	895.460.731
DESP TOTAL	442.769.141	927.975.730

ÍNDICES

	1982	1983
TRANSFERENCIAS/ REC. TOTAL =	0,44	0,48
REC. PROP. COR./ DESP CORRENTES =	0,00	0,00
DESP. CORRENTE/ DESP TOTAL =	0,17	0,19
REC. CORRENTE / DESP. CORRENTE =	1,09	1,07
REC. PROP. EFET./ DESP. TOTAL =	0,06	0,02
TRANSF. CORR. / REC. TRIBUTARIA=		

5.3. Dados Cadastrais Básicos das Entidades da Previdência Social

IDENTIFICAÇÃO

INSTITUTO DE ADM. FINANCEIRA DA PREVID. E ASSIST. SOCIAL - IAPAS

DATA/ATO CRIACAO 01/09/1977 LEI N 6439

CGC - 29979036021903 TELEX - 22110 DDD - 021 FONE 231-1114
ENDERECO - AV NILO PECANHA, 31
10 ANDAR CASTELO
RIO DE JANEIRO RJ CEP - 20020

DIRETORIA

EULER DE LIMA	PRESIDENTE
DORIANE SALES CALVET	SECRETARIO PLANEJAMENTO
GUSTAVO ALBERTO VILLELA	PROCURADOR GERAL
RUBEM DA FRAGA ROGERIO	SECRETARIO ADMINISTRACAO
WALNIR ANTONIO LUIZ	SECRETARIO CONTABILIDADE
MILTON MOLINARI MORETE	SECRETARIO DE FINANCAS
JOSE FUKS	SECRETARIO DE ENGENHARIA
RAIMUNDO SOTERO DE MENEZES	SECRET DE ARREC E FISCAL

OBJETIVO

PROMOVER A ARRECADACAO, FISCALIZACAO E COBRANCA DAS CONTRIBUICOES E DEMAIS RECURSOS DESTINADOS A PREVIDENCIA E ASSISTENCIA SOCIAL. REALIZAR AS APLICACOES PATRIMONIAIS E FINANCEIRAS. DISTRIBUIR AS ENTIDADES DO SINPAS OS RECURSOS QUE LHE FOREM DESTINADOS, ACOMPANHAMENTO E EXECUCAO ORCAMENTARIA.

PRINCIPAIS PRODUTOS E SERVIÇOS

	UNIDADE	1982	1983
RECEITA DO EPAS	CR$MILHOES	3.183.348	6.636.897
RECEITA DE CONTRIBUICOES	CR$MILHOES	2.947.016	5.715.645
ACAO FISCAL-EMPRESAS FISCALIZ.	UNIDADE	204.281	178.899
ACAO FISCAL-EMPRESAS VISITADAS	UNIDADE	365.591	549.110
NOTIFICACAO P/PAGAM.EMITIDAS	CR$ MILHAO	42	309
ACAO FISCAL-DEBITOS APURADOS	CR$MILHOES	38.826	206.598
CADASTRO- NOVAS MATRICULAS	UNIDADE	360.677	294.044
CADASTRO- MATRICULASEXCLUIDAS	UNIDADE	138.132	99.037
NOTIFICACAOES P/PAGAM. EMITIDAS	UNIDADE	1.675	12.634

PESSOAL

	PROPRIO				CONTRATADO POR TERCEIROS E/OU SOB CONVENIOS			
	NUMERO EMPREGADOS		SALARIOS E ENCARGOS (CR$ 1.000)		NUMERO EMPREGADOS		SALARIOS E ENCARGOS (CR$ 1.000)	
	1982	1983	1982	1983	1982	1983	1982	1983
ADMINISTRACAO	23.735	24.000	30.586.100	54.899.000	5.316	0	1.033.940	0
OPERACAO	0	0	0	0	0	0	0	0
INVESTIMENTOS	0	0	0	0	0	0	0	0
TOTAL	**23.735**	**24.000**	**30.586.100**	**54.899.000**	**5.316**	**0**	**1.033.940**	**0**

BALANÇO PATRIMONIAL (Cr$ 1.000)

ATIVO	1982	1983
FINANCEIRO	76.771.516	138.280.000
DISPONIVEL	25.178.398	2.173.000
REALIZAVEL	51.593.118	136.107.000
PERMANENTE	499.597.038	1.198.802.000
BENS	173.348.143	418.761.000
CREDITOS	304.620.244	733.186.000
VALORES	20.821.534	46.787.000
DIVERSOS	807.117	68.000
PENDENTE	469.393	585.000
PASSIVO A DESCOB	0	0
COMPENSADO	17.168.592	124.951.000
TOTAL	594.006.539	1.462.618.000

PASSIVO		
FINANCEIRO (EX.C/P)	42.417.752	11.010.000
PERMANENTE (EX.L/P)	35.296.683	126.055.000
PENDENTE(DIFERIDOS)	105.253	2.656.000
ATIVO REAL LIQ.	499.018.259	1.197.946.000
COMPENSADO	17.168.592	124.951.000
TOTAL	594.006.539	1.462.618.000

BALANÇO FINANCEIRO (Cr$ 1.000)

RECEITAS	1982	1983
CORRENTES	89.676.746	176.239.000
TRIBUTARIA	0	0
PATRIMONIAL	0	0
INDUSTRIAL	0	0
TRANSFERENCIAS	89.676.746	176.239.000
DIVERSAS	0	0
DE CAPITAL	3.176.040	1.431.000
OPER. CREDITO	0	0
ALIEN. DE BENS	0	0
AMORT. EMPREST	0	0
TRANSFERENCIAS	3.176.040	1.431.000
OUTRAS REC.CAP	0	0
REC. ORCAMENTAR.	92.852.786	177.670.000
ORCAM.+EXTRA-ORC	379.349.453	284.502.000
REC. TOTAL	382.336.436	309.681.000

DESPESAS		
CORRENTES	89.676.746	176.239.000
PESSOAL	35.661.808	81.823.000
OUTRAS	54.014.938	94.416.000
DE CAPITAL	3.176.040	1.431.000
INVESTIMENTOS	2.668.910	1.409.000
INVER. FINANC.	507.130	22.000
TRANSFERENCIA	0	0
DESP. ORCAMENT.	92.852.786	177.670.000
ORCAM.+EXTRA-ORC	357.158.038	307.507.000
DESP TOTAL	382.336.436	309.681.000

ÍNDICES

	1982	1983
TRANSFERENCIAS/ REC. TOTAL =	0,24	0,57
REC. PROP. COR./ DESP CORRENTES =		
DESP. CORRENTE/ DESP TOTAL =	0,23	0,57
REC. CORRENTE / DESP. CORRENTE =	1,00	1,00
REC.PROP.EFET./ DESP. TOTAL =		
TRANSF. CORR. / REC. TRIBUTARIA=		

IDENTIFICAÇÃO

INSTITUTO NACIONAL DE ASSIST. MEDICA DA PREVID. SOCIAL - INAMPS

DATA/ATO CRIACAO 01/10/1977 LEI N 6439 DE 010977
DATA/ATO CONSTITUICAO 01/04/1978 PT MPAS N 934 78 E 954 78
CGC - 29979143000179 TELEX - 21196 DDD - 021 FONE 240-6295
ENDERECO - RUA MEXICO, 128
9 ANDAR CASTELO
RIO DE JANEIRO RJ CEP - 20031

DIRETORIA

ALOYSIO DE SALLES FONSECA	PRESIDENTE
HENRI EUGENE JOUVAL JUNIOR	SEC. PLANEJAMENTO
JOAO JOSE CANDIDO DA SILVA	SEC. MEDICINA SOCIAL
OCTAVIO PINTO DE FARIA	SEC. ADMINISTRACAO

OBJETIVO

PRESTAR ASSISTENCIA MEDICA AOS SEUS CONTRIBUINTES, ABRANGENDO SERVICOS DE NATUREZA CLINICA, CIRURGICA, FARMACEUTICA, ODONTOLOGICA E SERVICOS COMPLEMENTARES

PRINCIPAIS PRODUTOS E SERVIÇOS

	UNIDADE	1982	1983
- ASSISTENCIA HOSPITALAR	INTERNACAO	13.070.882	12.071.162
- ASSISTENCIA AMBULATORIAL:			
--CONSULTAS MEDICAS	CONSULTAS	206.248.445	218.577.113
--CONSULTAS ODONTOLOGICAS	CONSULTAS	39.056.418	38.681.754
--SERVICOS COMPLEMENTARES	TOTAL	197.895.498	205.416.861
---EXAMES ESPECIALIZADOS	UNIDADE	6.957.797	6.980.529
---EXAMES RADIOLOGICOS	UNIDADE	15.105.718	14.940.480
---PATOLOGIA CLINICA	UNIDADE	56.769.036	57.895.294
---TERAPIA	UNIDADE	119.062.947	125.600.558

PESSOAL

	PROPRIO			
	NUMERO EMPREGADOS		SALARIOS E ENCARGOS (CR$ 1.000)	
	1982	1983	1982	1983
ADMINISTRACAO	21.524	21.922	35.770.307	45.695.611
OPERACAO	86.094	88.735	83.464.050	185.771.867
INVESTIMENTOS	0	0	0	0
TOTAL	**107.618**	**110.657**	**119.234.357**	**231.467.478**

BALANÇO PATRIMONIAL (Cr$ 1.000)

ATIVO	1982	1983
FINANCEIRO	85.311.520	209.418.421
DISPONIVEL	174.439	129.461
REALIZAVEL	85.137.081	209.288.960
PERMANENTE	96.967.053	254.636.178
BENS	78.990.531	215.935.141
CREDITOS	78	930
VALORES	11.138.138	22.483.315
DIVERSOS	6.838.306	16.217.731
PENDENTE	1.071.408	2.152.914
PASSIVO A DESCOB	0	0
COMPENSADO	1.485.566	3.635.083
TOTAL	184.835.547	469.842.596

PASSIVO		
FINANCEIRO (EX. C/P)	86.340.136	211.562.002
PERMANENTE (EX. L/P.)	124.810	6.093.117
PENDENTE (DIFERIDOS)	0	9.333
ATIVO REAL LIQ.	96.885.035	248.544.000
COMPENSADO	1.485.566	3.634.144
TOTAL	184.835.547	469.842.596

BALANÇO FINANCEIRO (Cr$ 1.000)

RECEITAS	1982	1983
CORRENTES	719.774.196	1.472.089.905
TRIBUTARIA	0	0
PATRIMONIAL	0	0
INDUSTRIAL	0	0
TRANSFERENCIAS	719.774.196	1.472.089.905
DIVERSAS	0	0
DE CAPITAL	2.903.674	7.334.865
OPER. CREDITO	0	0
ALIEN. DE BENS	0	0
AMORT. EMPREST	0	0
TRANSFERENCIAS	2.903.674	7.334.865
OUTRAS REC.CAP	0	0
REC. ORCAMENTAR.	722.677.870	1.479.424.770
ORCAM.+EXTRA-ORC	855.902.307	1.701.547.516
REC. TOTAL	855.950.286	1.701.721.955

DESPESAS		
CORRENTES	719.774.196	1.472.089.905
PESSOAL	119.234.358	231.467.478
OUTRAS	600.539.838	1.240.622.427
DE CAPITAL	2.903.674	7.334.865
INVESTIMENTOS	1.995.938	7.142.430
INVER. FINANC.	692.451	140.461
TRANSFERENCIA	215.285	51.974
DESP. ORCAMENT.	722.677.870	1.479.424.770
ORCAM.+EXTRA-ORC	855.775.847	1.701.592.494
DESP TOTAL	855.950.286	1.701.721.955

ÍNDICES

	1982	1983
TRANSFERENCIAS/ REC. TOTAL =	0,84	0,87
REC. PROP. COR./ DESP CORRENTES =		
DESP. CORRENTE/ DESP TOTAL =	0,84	0,87
REC. CORRENTE / DESP. CORRENTE =	1,00	1,00
REC.PROP.EFET./ DESP. TOTAL =		
TRANSF. CORR. / REC. TRIBUTARIA=		

IDENTIFICAÇÃO

INSTITUTO NACIONAL DE PREVIDENCIA SOCIAL - INPS

DATA/ATO CRIACAO 01/09/1977 D.L.N.72/66 E LEI 6439/77

CGC - 00000000000000 TELEX - DDD - 021 FONE 240-5780
ENDERECO - RUA PEDRO LESSA, 36
5 ANDAR CASTELO
RIO DE JANEIRO RJ CEP - 20030

DIRETORIA

WALTER BORGES GRACIOSA PRESIDENTE

OBJETIVO

CONCEDER E MANTER BENEFICIOS EM DINHEIRO, INCLUSIVE OS DECORRENTES DE ACIDENTE DE TRABALHO, AOS EMPREGADOS E EMPREGADORES URBANOS E RURAIS E SEUS DEPENDENTES.

PRINCIPAIS PRODUTOS E SERVIÇOS

	UNIDADE	1982	1983
SERVICOS PRESTADOS			
BENEFICIOS	CR$BILHOES	2.136	4.841
BENEFICIOS MANUTENCAO	UNIDADE	9.149.917	9.941.908
BENEFICIOS CONCEDIDOS	UNIDADE	3.908.355	3.774.471
ACIDENTES DE TRABALHO	UNIDADE	1.178.472	1.003.115
SERVICO SOCIAL-ATENDIMENTOS	UNIDADE	1.017.108	855.138
SERVICO SOCIAL-AUXILIOS	UNIDADE	129.924	74.047
REABIL. PROFISS.-ATENDIMENTOS	UNIDADE	4.578.095	4.106.025
REABIL. PROFISS.-AUXILIOS	UNIDADE	1.744.386	1.570.764

PESSOAL

P R O P R I O

	NUMERO EMPREGADOS 1982	NUMERO EMPREGADOS 1983	SALARIOS E ENCARGOS (CR$ 1.000) 1982	SALARIOS E ENCARGOS (CR$ 1.000) 1983
ADMINISTRACAO	5.270	5.392	4.615.899	9.886.599
OPERACAO	21.082	21.567	19.678.305	42.148.135
INVESTIMENTOS	0	0	0	0
T O T A L	**26.352**	**26.959**	**24.294.204**	**52.034.734**

BALANÇO PATRIMONIAL (Cr$ 1.000)

A T I V O	1982	1983
FINANCEIRO	4.203.239	101.283.011
DISPONIVEL	265.993	16.001
REALIZAVEL	3.937.246	101.267.010
PERMANENTE	19.642.229	54.036.090
BENS	18.929.839	53.282.582
CREDITOS	3	0
VALORES	505.086	607.001
DIVERSOS	207.301	146.507
PENDENTE	233.802	1.068.563
PASSIVO A DESCOB	0	0
COMPENSADO	226.525	403.626
T O T A L	24.305.795	156.791.290

P A S S I V O		
FINANCEIRO (EX.C/P)	4.365.320	90.001.789
PERMANENTE (EX.L/P)	0	0
PENDENTE(DIFERIDOS)	71.722	12.349.785
ATIVO REAL LIQ.	19.642.229	54.036.090
COMPENSADO	226.524	403.626
T O T A L	24.305.795	156.791.290

BALANÇO FINANCEIRO (Cr$ 1.000)

R E C E I T A S	1982	1983
CORRENTES	2.239.855.599	5.002.637.723
TRIBUTARIA	0	0
PATRIMONIAL	0	0
INDUSTRIAL	0	0
TRANSFERENCIAS	2.239.855.599	5.002.637.723
DIVERSAS	0	0
DE CAPITAL	229.947	445.550
OPER. CREDITO	0	0
ALIEN. DE BENS	0	0
AMORT. EMPREST	0	0
TRANSFERENCIAS	229.947	445.550
OUTRAS REC.CAP	0	0
REC. ORCAMENTAR.	2.240.085.546	5.003.083.273
ORCAM.+EXTRA-ORC	2.622.251.564	5.106.046.816
REC. T O T A L	2.622.283.784	5.106.312.809

D E S P E S A S		
CORRENTES	2.239.855.599	5.002.637.723
PESSOAL	24.294.204	52.034.734
OUTRAS	2.215.561.395	4.950.602.989
DE CAPITAL	229.947	445.550
INVESTIMENTOS	227.259	429.543
INVER. FINANC.	2.688	16.007
TRANSFERENCIA	0	0
DESP. ORCAMENT.	2.240.085.546	5.003.083.273
ORCAM.+EXTRA-ORC	2.622.017.792	5.106.296.808
DESP T O T A L	2.622.283.784	5.106.312.809

ÍNDICES

	1982	1983
TRANSFERENCIAS/ REC. TOTAL =	0,85	0,98
REC. PROP. COR./ DESP CORRENTES =		
DESP. CORRENTE/ DESP TOTAL =	0,85	0,98
REC. CORRENTE / DESP. CORRENTE =	1,00	1,00
REC. PROP. EFET./ DESP. TOTAL =		
TRANSF. CORR. / REC. TRIBUTARIA=		

IDENTIFICAÇÃO

FUNDACAO LEGIAO BRASILEIRA DE ASSISTENCIA - LBA

DATA/ATO CRIACAO 01/10/1942 PORTARIA 6013

CGC - 33627092000193 TELEX - 21231 DDD - 021 FONE 292-2060
ENDERECO - AVENIDA GENERAL JUSTO, 275
5 ANDAR CASTELO
RIO DE JANEIRO RJ CEP - 20021

DIRETORIA

LEONCIE LEA CORREIA LEAL	PRESIDENTE
JORGE HYPPOLITO VANNIER	SEC ADM E FINANCAS
LUCY MOREIRA MATTOS	DIR.DET
JAYME DE MOURA E SILVA	DIR.DSS
ROBERTO AUGUSTO S LEITE	SEC PLANJ PROJ ESPECIAIS
FRANCISCO PEDRO DO COUTTO	COORD COMUNICACAO SOCIAL
VICTOR DE OLIVEIRA PINHEIRO	DIR.PATRIMONIO
CARLOS ANTONIO DE SOUZA DANTAS	PROCURADOR GERAL

OBJETIVO

PRESTAR ASSISTENCIA SOCIAL A POPULACAO CARENTE, MEDIAN
TE PROGRAMAS DE DESENVOLVIMENTO SOCIAL.

PRINCIPAIS PRODUTOS E SERVIÇOS

	UNIDADE	1982	1983
LEGALIZACAO-REGISTROCIVIL	ATOS	1.347.890	926.359
LEGALIZACAO-ASSIST. JURIDICA	ATOS	44.828	27.116
COMPLEMENTACAO ALIMENTAR	-PESSOAS	332.992	609.139
ASSISTENCIA AOS EXCEPCIONAIS	ATENDIMENT	448.111	487.757
ASSISTENCIA AOS IDOSOS	ATENDIMENT	296.407	315.543
ACOES DE SAUDE	ATENDIMENT	6.647.070	6.396.081
-CRECHE-CASULO	CRIANCAS	467.392	908.302
-COLONIAS DE FERIAS	MENORES	253.433	250.520
-PROJETO ELO	MENORES	102.501	113.788

PESSOAL

	PROPRIO				CONTRATADO POR TERCEIROS E/OU SOB CONVENIOS			
	NUMERO EMPREGADOS		SALARIOS E ENCARGOS (CR$ 1.000)		NUMERO EMPREGADOS		SALARIOS E ENCARGOS (CR$ 1.000)	
	1982	1983	1982	1983	1982	1983	1982	1983
ADMINISTRACAO	2.296	2.300	3.828.351	8.085.726	0	0	83.771	94.583
OPERACAO	5.358	5.368	8.135.244	18.866.695	0	0	884.072	1.667.515
INVESTIMENTOS	0	0	0	0	0	0	0	0
TOTAL	7.654	7.668	11.963.595	26.952.421	0	0	967.843	1.762.098

BALANÇO PATRIMONIAL (Cr$ 1.000)

ATIVO	1982	1983
FINANCEIRO	1.728.322	5.699.490
DISPONIVEL	910.754	3.501.127
REALIZAVEL	817.568	2.198.363
PERMANENTE	8.944.343	21.128.370
BENS	7.405.179	18.676.114
CREDITOS	0	0
VALORES	1.044.731	2.114.578
DIVERSOS	494.433	337.678
PENDENTE	45.238	132.766
PASSIVO A DESCOB	0	0
COMPENSADO	2.008	10.077
TOTAL	10.719.911	26.970.703

PASSIVO		
FINANCEIRO (EX.C/P)	1.772.109	5.824.955
PERMANENTE (EX.L/P)	0	0
PENDENTE(DIFERIDOS)	1.451	7.301
ATIVO REAL LIQ.	8.944.343	21.128.370
COMPENSADO	2.008	10.077
TOTAL	10.719.911	26.970.703

BALANÇO FINANCEIRO (Cr$ 1.000)

RECEITAS	1982	1983
CORRENTES	35.455.695	69.414.894
TRIBUTARIA	0	0
PATRIMONIAL	0	0
INDUSTRIAL	0	0
TRANSFERENCIAS	35.455.695	69.414.894
DIVERSAS	0	0
DE CAPITAL	359.743	603.773
OPER. CREDITO	0	0
ALIEN. DE BENS	0	0
AMORT. EMPREST	0	0
TRANSFERENCIAS	359.743	603.773
OUTRAS REC.CAP	0	0
REC. ORCAMENTAR.	35.815.438	70.018.667
ORCAM.+EXTRA-ORC	443.700.243	810.850.967
REC. TOTAL	444.308.106	811.761.721

DESPESAS		
CORRENTES	35.455.695	69.414.894
PESSOAL	11.963.595	26.952.421
OUTRAS	23.492.100	42.462.473
DE CAPITAL	359.743	603.773
INVESTIMENTOS	354.969	595.896
INVER. FINANC.	4.774	7.877
TRANSFERENCIA	0	0
DESP. ORCAMENT.	35.815.438	70.018.667
ORCAM.+EXTRA-ORC	443.397.351	808.260.594
DESP TOTAL	444.308.106	811.761.721

ÍNDICES

	1982	1983
TRANSFERENCIAS/ REC. TOTAL =	0,08	0,09
REC. PROP. COR./ DESP CORRENTES =		
DESP. CORRENTE/ DESP TOTAL =	0,08	0,09
REC. CORRENTE / DESP. CORRENTE =	1,00	1,00
REC.PROP.EFET./ DESP. TOTAL =		
TRANSF. CORR. / REC. TRIBUTARIA=		

IDENTIFICAÇÃO

EMPRESA DE PROCESSAMENTO DE DADOS DA PREVID. SOCIAL - DATAPREV

DATA/ATO CRIACAO 04/11/1974 LEI 6125
DATA/ATO CONSTITUICAO 10/03/1975 DECRETO 75463
CGC - 42422253000101 TELEX - DDD - 021 FONE 551-4742
ENDERECO - RUA BARAO DE ITAMBI, 60
9 ANDAR BOTAFOGO
RIO DE JANEIRO RJ CEP - 22231

DIRETORIA

ORLANDO GONCALVES	PRESIDENTE
LEIBNITZ REIS	DIRETOR ADMINISTRATIVO
EDGARD JOSE ADRIANO	DIRETOR TECNICO

OBJETIVO

ANALISE DE SISTEMAS, PROGRAMACAO E EXECUCAO DE SERVICOS DE TRATAMENTO DA INFORMACAO E O PROCESSAMENTO DE DADOS, ATRAVES DA COMPUTACAO ELETRONICA.

COMPOSIÇÃO ACIONÁRIA

	PERCENT. CAP VOT	PERCENT. CAP TOT
UNIAO	100,000	100,000
UNIAO FEDERAL	51,000	51,000
IAPAS	49,000	49,000

PRINCIPAIS PRODUTOS E SERVIÇOS

	UNIDADE	1982	1983
SISTEMA PAGAMENTO E CONTROLE DE CONTAS HOSPITALARES	DOC	11.814.835	11.195.650
SISTEMA APURACAO/ARRECADACAO	DOC	14.730.545	14.064.079
SISTEMA BENEFICIOS PAGOS	DOC	108.805.901	113.679.888
SISTEMA DE CONTRIB. INDIVID.	DOC	56.582.315	58.378.645
SISTEMA CONCESSAO BENEFICIOS	DOC	1.361.254	1.434.053
SISTEMA DE MANUT. DE BENEFICIOS	DOC	1.460.826	1.613.108
SISTEMA DE PAGAMENTO GUIA/ANO	DOC	2.602.109	2.421.145
SISTEMA DE DIVIDA E PARCELAM.	DOC	536.752	643.855
SISTEMA BENEFICIOS RURAIS	DOC	436.758	116.305
SISTEMA DE CONTROLE DA RECEITA	DOC	1.357.974	1.354.226
SISTEMA NOTAS PAG. FLUXO CX.	DOC	1.120.461	1.120.438
SISTEMA PATRONAL	DOC	2.315.801	2.572.301
SISTEMA DE CONTABILIDADE	DOC	602.991	652.338
SISTEMA DE CONTROLE/ANALISE DA PROGRAMACAO	DOC	53.559	50.791

PESSOAL

	PROPRIO				CONTRATADO POR TERCEIROS E/OU SOB CONVENIOS			
	NUMERO EMPREGADOS		SALARIOS E ENCARGOS (CR$ 1.000)		NUMERO EMPREGADOS		SALARIOS E ENCARGOS (CR$ 1.000)	
	1982	1983	1982	1983	1982	1983	1982	1983
ADMINISTRACAO	581	622	1.607.800	3.246.500	41	83	25.913	32.319
OPERACAO	3.314	3.195	6.641.600	13.412.100	1	425	4.480	120.993
INVESTIMENTOS	0	0	0	0	0	0	0	0
TOTAL	3.895	3.817	8.249.400	16.658.600	42	508	30.393	153.312

PRINCIPAIS PARTICIPAÇÕES SOCIETÁRIAS

DADOS DE BALANÇO (Cr$ 1.000)

ATIVO	1982	1983
ATIVO CIRCULANTE	6.665.697	17.572.684
DISPONIVEL	21.251	30.364
VALORES	2.490.457	11.125.830
ESTOQUES	220.529	456.970
OUTROS	3.933.460	5.959.520
REALIZAVEL A LONGO PRAZO	170.863	318.960
VALORES A RECEBER	0	0
OUTROS	170.863	318.960
ATIVO PERMANENTE	7.291.937	15.455.584
INVESTIMENTOS	239.784	780.467
PARTICIPACOES	78.322	275.057
OUTROS	161.462	505.410
ATIVO IMOBILIZADO	6.035.413	12.343.889
IMOBILIZACOES TECNICAS	9.532.683	24.000.817
(-) DEPRECIACOES, AMORT.	3.497.270	11.656.928
ATIVO DIFERIDO	1.016.740	2.331.228
TOTAL DO ATIVO	14.128.497	33.347.228

PASSIVO	1982	1983
PASSIVO CIRCULANTE	2.957.127	3.713.046
EMPREST/FINANC (MOEDA NAC.)	0	0
EMPREST/FINANC (MOEDA ESTR.)	0	0
FORNECEDORES/EMPREITEIROS	618.095	879.318
OUTROS	2.339.032	2.833.728
EXIGIVEL A LONGO PRAZO	17.064	17.065
EMPREST/FINANC (MOEDA NAC.)	0	0
EMPREST/FINANC (MOEDA ESTR.)	0	0
ADIANT. P/ AUMENTO CAPITAL	0	0
OUTROS	17.064	17.065
RESULT. EXERCICIOS FUTUROS	0	0
PATRIMONIO LIQUIDO	11.154.306	29.617.117
CAPITAL INTEGRALIZADO	2.500.000	4.900.000
RESERVAS	8.654.306	24.717.117
RESERVAS DE CAPITAL	3.522.428	11.091.783
RESERVAS DE AVALIACAO	0	0
RESERVAS DE LUCRO	5.030.593	13.365.458
LUCROS(PREJ.) ACUMULADOS	101.285	259.876
TOTAL DO PASSIVO	14.128.497	33.347.228

DEMONSTRAÇÃO DO RESULTADO (Cr$ 1.000)

	1982	1983
RECEITA BRUTA VENDAS SERVICOS	17.458.442	34.587.783
(-) DEDUCOES	328.561	693.386
(=) RECEITA LIQUIDA	17.129.881	33.894.397
(-) CUSTO MERCADORIAS SERVICOS	10.234.430	23.495.732
(=) LUCRO BRUTO	6.895.451	10.398.665
(-) DESPESAS OPERACIONAIS	1.476.592	1.563.505
(=) LUCRO (PREJ) OPERACIONAL	5.418.859	8.835.160
RESULTADO NAO OPERACIONAL	-906	-82.547
SALDO DA CONTA CORRECAO MONET	-1.762.484	-7.234.810
VARIACOES MONETARIAS	0	0
RESULTADO ANTES DO IR	3.655.469	1.517.803
(-) PROVISOES PARA IR	1.308.960	588.295
(-) PARTICIP. E CONTRIB.	192.189	471.481
(=) LUCRO (PREJ) LIQ. EXERC.	2.154.320	458.027

ÍNDICES

	1982	1983
LIQUIDEZ		
CORRENTE	2,25	4,73
GERAL	2,30	4,80
ENDIVIDAMENTO		
GERAL	0,21	0,11
LONGO PRAZO	0,00	0,00
EXTERNO		
INTERNO		
LUCRATIVIDADE		
MARGEM OPERACIONAL	0,31	0,26
MARGEM LIQUIDA	0,12	0,01
RETORNO S/ATIVO OPER.	0,39	0,27
RETORNO S/CAP. PROPR.	0,19	0,02
OUTROS INDICES		
IMOBILIZACAO CAP. PROPR.	0,65	0,52
QUOC. OCUP. (CR$ MILHOES)	1,55	3,23

INFORMAÇÕES COMPLEMENTARES

IDENTIFICAÇÃO

FUNDACAO NACIONAL DO BEM ESTAR DO MENOR - FUNABEM

DATA/ATO CRIACAO 01/12/1964 LEI N 4 513

CGC - 33502329000100 TELEX - 32452 DDD - 021 FONE 223-2121
ENDERECO - RUA VISCONDE DE INHAUMA, 39
5 ANDAR CENTRO
RIO DE JANEIRO RJ CEP - 20091

DIRETORIA

TEREZINHA TOURINHO SARAIVA	PRESIDENTE
PAULO FERNANDES GONCALVES FILHO	SECRETARIO
NEWTON SERGIO RIBEIRO GREIN	SECRETARIO
MARILIA POPPE DE FIGUEIREDO FABIAO	SECRETARIA

OBJETIVO

PROMOVER,MEDIANTE O ESTUDO DO PROBLEMA E O PLANEJAMENTO DAS SOLUCOES,A EXECUCAO DA POLITICA NACIONAL DO BEM-ESTAR DO MENOR, ORIENTANDO,COORDENANDO E FISCALIZANDO AS ENTIDADES EXECUTORAS DESSA POLITICA.

PRINCIPAIS PRODUTOS E SERVIÇOS

	UNIDADE	1982	1983
ATENDIMENTO A MENORES -CONVENIOS E CONTRATOS			
CONVENIOS E CONTRATOS FIRMADOS	UNIDADE	204	340
INSTITUICOES BENEFICIADAS	UNIDADE	1.268	2.142
MENORES ATENDIDOS	UNIDADE	592.592	599.923
MUNICIPIOS ATINGIDOS	UNIDADE	613	751
ATENDIMENTO A MENORES-UNIDADES	PROPRIAS	2.964	2.740
P/MENORES DE CONDUTA ANTI-SOC.	UNIDADE	3	3
MENORES ATENDIDOS	UNIDADE	566	403
P/ RECEPCAO E TRIAGEM	UNIDADE	1	1

PESSOAL

	PROPRIO				CONTRATADO POR TERCEIROS E/OU SOB CONVENIOS			
	NUMERO EMPREGADOS		SALARIOS E ENCARGOS (CR$ 1.000)		NUMERO EMPREGADOS		SALARIOS E ENCARGOS (CR$ 1.000)	
	1982	1983	1982	1983	1982	1983	1982	1983
ADMINISTRACAO	508	983	889.958	2.835.619	2	8	637	1.381
OPERACAO	2.214	1.685	2.880.577	5.690.136	77	55	7.564	13.614
INVESTIMENTOS	0	0	0	0	0	0	0	0
TOTAL	2.722	2.668	3.770.535	8.525.755	79	63	8.201	14.995

BALANÇO PATRIMONIAL (Cr$ 1.000)

ATIVO	1982	1983
FINANCEIRO	702.416	88.795
DISPONIVEL	30.129	86.628
REALIZAVEL	672.287	2.167
PERMANENTE	510.479	1.874.623
BENS	383.149	1.111.215
CREDITOS	0	0
VALORES	117.568	698.276
DIVERSOS	9.762	65.132
PENDENTE	122.023	197.660
PASSIVO A DESCOB	0	0
COMPENSADO	8.219.719	10.269.352
TOTAL	9.554.637	12.430.430

PASSIVO		
FINANCEIRO (EX.C/P)	824.39	286.455
PERMANENTE (EX.L/P.)	0	0
PENDENTE(DIFERIDOS)	0	0
ATIVO REAL LIQ.	510.479	1.874.623
COMPENSADO	8.219.719	10.269.352
TOTAL	9.554.637	12.430.430

BALANÇO FINANCEIRO (Cr$ 1.000)

RECEITAS	1982	1983
CORRENTES	10.148.608	21.058.457
TRIBUTARIA	0	0
PATRIMONIAL	0	0
INDUSTRIAL	0	0
TRANSFERENCIAS	10.148.608	21.058.457
DIVERSAS	0	0
DE CAPITAL	1.401.429	1.998.181
OPER. CREDITO	0	0
ALIEN. DE BENS	0	0
AMORT. EMPREST	0	0
TRANSFERENCIAS	1.401.429	1.998.181
OUTRAS REC.CAP	0	0
REC. ORCAMENTAR.	11.550.037	23.056.638
ORCAM.+EXTRA-ORC	12.337.291	23.982.742
REC. TOTAL	12.337.291	23.982.742

DESPESAS		
CORRENTES	10.148.608	21.058.457
PESSOAL	3.770.534	8.525.755
OUTRAS	6.378.074	12.532.702
DE CAPITAL	1.401.429	1.998.181
INVESTIMENTOS	128.971	367.561
INVER. FINANC.	0	7.974
TRANSFERENCIA	1.272.458	1.622.646
DESP. ORCAMENT.	11.550.037	23.056.638
ORCAM.+EXTRA-ORC	12.337.291	23.982.742
DESP TOTAL	12.337.291	23.982.742

ÍNDICES

	1982	1983
TRANSFERENCIAS/ REC. TOTAL =	0,94	0,96
REC. PROP. COR./ DESP CORRENTES =		
DESP. CORRENTE/ DESP TOTAL =	0,82	0,88
REC. CORRENTE / DESP. CORRENTE =	1,00	1,00
REC.PROP.EFET./ DESP. TOTAL =		
TRANSF. CORR. / REC. TRIBUTARIA=		

5.4. Dados Cadastrais Básicos dos Bancos Oficiais Federais

IDENTIFICAÇÃO

BCO NACIONAL DO DESENVOLVIMENTO ECONOMICO E SOCIAL - BNDES

DATA/ATO CRIACAO 20/06/1952 LEI 1628

CGC - 33657248000189 TELEX - 33189 DDD - 021 FONE 277-7447
ENDERECO - AV REPUBLICA DO CHILE, 100
000 CENTRO
RIO DE JANEIRO RJ CEP - 20139

DIRETORIA

SERGIO FARIA ALVES DE ASSIS	PRESIDENTE-INTERINO
SERGIO FARIA ALVES DE ASSIS	DIRETOR
JOSE GOMES DE SOUSA	DIRETOR
JOSE HAMILTON MANDARINO DE MELLO	DIRETOR
CASSIO JOSE MONTEIRO DE FRANCA	DIRETOR
CLAUDIO DE ARAUJO PECANHA	DIRETOR
RUBEM DE FREITAS NOVAES	DIRETOR
AIMEE ALCEBIADES DA S LAMAISON	DIRETOR
JOSÉ CARLOS PERDIGÃO M. DA FONSECA	DIRETOR

OBJETIVO

APOIAR PROGRAMAS, PROJETOS, OBRAS E SERVS. QUE SE RELACIONEM COM DESENVOLVIM. DA ECONOMIA NACIONAL, PROMOVER A APLICACAO DOS RECS. DO PIS-PASEP EM INVESTIMENTOS E FINANCIAMENTOS, E A APLICACAO DOS RECS. DISPONIVEIS DO FINSOCIAL EM PROGRAMAS E PROJETOS ELABORADOS SEGUNDO DIRETRIZES ESTABELECIDAS PELO PRESIDENTE DA REPUBLICA.

PRINCIPAIS PRODUTOS E SERVIÇOS

SISTEMA BNDE-OPS. APROVADAS	UNIDADE	1982	1983
SETOR	CR MILHOES		
INSUMOS BASICOS		344.591	626.928
BENS DE CAPITAL		14.446	94.534
BENS DE CONSUMO		23.118	71.913
CONSTR. CIVIL		5.301	32.222
AGRICULTURA		72.815	131.997
ENERGIA		165.258	367.013
INFRA-ESTRUTURA		131.314	409.439
OUTROS		12.740	95.326
		60.809	484.380
TOTAL		830.392	2.313.752

COMPOSIÇÃO ACIONÁRIA

	PERCENT. CAP VOT	PERCENT. CAP TOT
UNIAO	**100,000**	**100,000**
UNIAO FEDERAL	100,000	100,000

PESSOAL

	PROPRIO				CONTRATADO POR TERCEIROS E/OU SOB CONVENIOS			
	NUMERO EMPREGADOS		SALARIOS E ENCARGOS (CR$ 1.000)		NUMERO EMPREGADOS		SALARIOS E ENCARGOS (CR$ 1.000)	
	1982	1983	1982	1983	1982	1983	1982	1983
ADMINISTRACAO	1.625	1.610	8.720.224	18.714.004	59	69	22.107	210.160
OPERACAO	0	0	0	0	0	0	0	0
INVESTIMENTOS	0	0	0	0	0	0	0	0
TOTAL	**1.625**	**1.610**	**8.720.224**	**18.714.004**	**59**	**69**	**22.107**	**210.160**

PRINCIPAIS PARTICIPAÇÕES SOCIETÁRIAS

	PERCENT. CAP VOT	PERCENT. CAP TOT	CAPITAL (CR$ 1.000)	REF. PAGINA
AGENCIA ESPECIAL DE FINANCIAMENTO INDUSTRIAL - FINAME	100,000	100,000	212.634.560	638
BNDES PARTICIPACOES S.A. - BNDESPAR	100,000	100,000	175.057.816	640
CIA. INCENTIVADORA DE ATIVIDADES AGRICOLAS E INDUSTRIAIS	100,000	100,000		120
MATERIAL FERROVIARIO S.A. - MAFERSA	98,330	98,960	10.560.000	124
USIMINAS MECANICA S.A. - USIMEC	82,730	86,060	26.466.138	122
IBIRAPITANGA - ADMINISTRACAO E PARTICIPACAO LTDA.	49,000	49,000		
CENTRAIS ELETRICAS BRASILEIRAS S.A. - ELETROBRAS	46,090	45,630	1.321.698.000	328
SIDERURGIA BRASILEIRA S.A. - SIDERBRAS	43,770	43,770	816.492.836	286
BANCO DO NORDESTE DO BRASIL S.A. - BNB	21,750	38,250	44.400.000	738
CIMETAL SIDERURGICA S/A	20,510	37,070		
CIA. DE INVESTIMENTOS ARABE E BRASILEIRO	35,000	35,000		

DADOS DE BALANÇO (Cr$ 1.000)

ATIVO	1982	1983
ATIVO CIRCULANTE	358.088.000	1.030.813.000
DISPONIVEL	25.363.000	61.654.000
VALORES	332.725.000	969.159.000
ESTOQUES	0	0
OUTROS	0	0
REALIZAVEL A LONGO PRAZO	3.790.956.000	11.033.177.000
VALORES A RECEBER	3.790.956.000	11.033.177.000
OUTROS	0	0
ATIVO PERMANENTE	949.363.000	3.052.410.000
INVESTIMENTOS	872.724.000	2.986.939.000
PARTICIPACOES	872.724.000	2.836.016.000
OUTROS	0	150.923.000
ATIVO IMOBILIZADO	26.397.000	65.471.000
IMOBILIZACOES TECNICAS	27.426.000	70.832.000
(-) DEPRECIACOES, AMORT.	1.029.000	5.361.000
ATIVO DIFERIDO	50.242.000	0
TOTAL DO ATIVO	5.098.407.000	15.116.400.000

PASSIVO	1982	1983
PASSIVO CIRCULANTE	177.566.000	564.234.000
EMPREST/FINANC (MOEDA NAC.)	39.345.000	98.540.000
EMPREST/FINANC (MOEDA ESTR.)	54.193.000	349.237.000
FORNECEDORES/EMPREITEIROS	0	0
OUTROS	84.028.000	116.457.000
EXIGIVEL A LONGO PRAZO	3.721.450.000	11.385.154.000
EMPREST/FINANC (MOEDA NAC.)	437.738.000	467.005.000
EMPREST/FINANC (MOEDA ESTR.)	594.027.000	2.402.806.000
ADIANT. P/ AUMENTO CAPITAL	0	0
OUTROS	2.689.685.000	8.515.343.000
RESULT. EXERCICIOS FUTUROS	0	0
PATRIMONIO LIQUIDO	1.199.391.000	3.167.012.000
CAPITAL INTEGRALIZADO	670.000.000	1.328.649.000
RESERVAS	529.391.000	1.838.363.000
RESERVAS DE CAPITAL	474.492.000	1.907.153.000
RESERVAS DE AVALIACAO	22.277.000	163.305.000
RESERVAS DE LUCRO	9.139.000	0
LUCROS(PREJ.) ACUMULADOS	23.483.000	-232.095.000
TOTAL DO PASSIVO	5.098.407.000	15.116.400.000

DEMONSTRAÇÃO DO RESULTADO (Cr$ 1.000)

	1982	1983
RECEITA BRUTA VENDAS SERVICOS	678.484.000	2.982.905.000
(-) DEDUCOES	0	0
(=) RECEITA LIQUIDA	678.484.000	2.982.905.000
(-) CUSTO MERCADORIAS SERVICOS	0	0
(=) LUCRO BRUTO	678.484.000	2.982.905.000
(-) DESPESAS OPERACIONAIS	590.247.000	2.887.174.000
(=) LUCRO (PREJ) OPERACIONAL	88.237.000	95.731.000
RESULTADO NAO OPERACIONAL	-4.385.000	48.757.000
SALDO DA CONTA CORRECAO MONET	-65.831.000	-362.075.000
VARIACOES MONETARIAS	0	0
RESULTADO ANTES DO IR	18.021.000	-217.587.000
(-) PROVISOES PARA IR	12.400.000	0
(-) PARTICIP. E CONTRIB.	0	0
(=) LUCRO (PREJ) LIQ. EXERC.	5.621.000	-217.587.000

ÍNDICES

	1982	1983
LIQUIDEZ		
CORRENTE	2,02	1,83
GERAL	1,06	1,01
ENDIVIDAMENTO		
GERAL	0,76	0,79
LONGO PRAZO	0,73	0,75
EXTERNO	0,13	0,18
INTERNO	0,09	0,04
LUCRATIVIDADE		
MARGEM OPERACIONAL	0,13	0,03
MARGEM LIQUIDA	0,01	-0,07
RETORNO S/ATIVO OPER.	0,02	0,01
RETORNO S/CAP. PROPR.	0,00	-0,07
OUTROS INDICES		
IMOBILIZACAO CAP. PROPR.	0,79	0,96
QUOC. OCUP. (CR$ MILHOES)	16,24	40,67

INFORMAÇÕES COMPLEMENTARES

TEVE A DENOMINACAO ALTERADA DE BANCO NACIONAL DE DESENVOLVIMENTO ECONOMICO - BNDE, PARA BANCO NACIONAL DE DESENVOLVIMENTO ECONOMICO E SOCIAL - BNDES E PASSOU A VINCULAR-SE A SEPLAN, PELO DECRETO LEI NUMERO 1940, DE 25/05/82.
DEC. N 90.046, DE 13/08/84, AUTORIZA ELEVAR CAPITAL SOCIAL PARA CR$3.298.877.580.000,00.
DEC. N 90.104, DE 27/08/84, AUTORIZA ELEVAR CAPITAL SOCIAL PARA CR$3.338.877.580.000,00.

IDENTIFICAÇÃO

AGENCIA ESPECIAL DE FINANCIAMENTO INDUSTRIAL - FINAME

DATA/ATO CRIACAO 21/06/1971 LEI N 5662
DATA/ATO CONSTITUICAO 02/09/1966 DECRETO N 59170
CGC - 33660564000100 TELEX - 21857 DDD - 021 FONE 277-7160
ENDERECO - AVENIDA CHILE, 100
17 E 18 ANDARES CENTRO
RIO DE JANEIRO RJ CEP - 20139

DIRETORIA

IRIMA DA SILVEIRA	DIRETOR EXECUTIVO
DARLAN JOSE DOREA SANTOS	DIR. ADJ. AREA OPERACOES
ATTILIO GERALDO VIVACQUA	DIR. ADJ. AREA SERV GER.

OBJETIVO

FINANCIAMENTO DE OPERACOES DE COMPRA E VENDA DE MAQUINAS E EQUIPAMENTOS DE PRODUCAO NACIONAL.

PRINCIPAIS PRODUTOS E SERVIÇOS

OPERACOES /SETOR COMPRADOR	UNIDADE	1982	1983
	CR$ MILHOES		
PRODS. MIN. NAO METALICOS	IDEM	7.159	12.485
METALURGIA	IDEM	47.375	122.961
QUIMICA	IDEM	48.509	36.735
PRODS. ALIMENTICIOS	IDEM	8.512	24.306
UTILIDADES PUBLICAS	IDEM	56.193	112.957
CONSTRUCAO	IDEM	3.890	8.894
TRANSPORTES	IDEM	44.806	65.593
EXTRACAO E TRAT. MINERIOS	IDEM	30.290	10.534
PAPEL E PAPELAO	IDEM	5.408	43.400
OUTROS	IDEM	49.552	93.123

COMPOSIÇÃO ACIONÁRIA

	PERCENT. CAP VOT	PERCENT. CAP TOT
UNIAO	100,000	100,000
BNDES	100,000	100,000

PESSOAL

	PROPRIO				CONTRATADO POR TERCEIROS E/OU SOB CONVENIOS			
	NUMERO EMPREGADOS		SALARIOS E ENCARGOS (CR$ 1.000)		NUMERO EMPREGADOS		SALARIOS E ENCARGOS (CR$ 1.000)	
	1982	1983	1982	1983	1982	1983	1982	1983
ADMINISTRACAO	137	127	387.080	809.694	8	9	43.224	117.969
OPERACAO	0	0	0	0	0	0	0	0
INVESTIMENTOS	0	0	0	0	0	0	0	0
TOTAL	137	127	387.080	809.694	8	9	43.224	117.969

PRINCIPAIS PARTICIPAÇÕES SOCIETÁRIAS

	PERCENT. CAP VOT	PERCENT. CAP TOT	CAPITAL (CR$ 1.000)	REF. PAGINA
DIGIBRAS - EMPRESA DIGITAL BRASILEIRA S.A.	0,025	0,025		

DADOS DE BALANÇO (Cr$ 1.000)

ATIVO	1982	1983
ATIVO CIRCULANTE	241.267.467	585.490.242
DISPONIVEL	33.001	377.691
VALORES	187.849.907	494.858.567
ESTOQUES	0	0
OUTROS	53.384.559	90.253.984
REALIZAVEL A LONGO PRAZO	1.006.949.210	2.737.103.153
VALORES A RECEBER	989.451.773	2.590.477.842
OUTROS	17.497.437	146.625.311
ATIVO PERMANENTE	186.667	484.071
INVESTIMENTOS	135.991	348.923
PARTICIPACOES	135.991	348.923
OUTROS	0	0
ATIVO IMOBILIZADO	50.676	135.148
IMOBILIZACOES TECNICAS	76.924	222.605
(-) DEPRECIACOES, AMORT.	26.248	87.457
ATIVO DIFERIDO	0	0
TOTAL DO ATIVO	1.248.403.344	3.323.077.466

PASSIVO	1982	1983
PASSIVO CIRCULANTE	17.869.988	67.599.621
EMPREST/FINANC (MOEDA NAC.)	14.744	12.744.474
EMPREST/FINANC (MOEDA ESTR.)	11.876.491	38.473.868
FORNECEDORES/EMPREITEIROS	0	0
OUTROS	5.978.753	16.381.279
EXIGIVEL A LONGO PRAZO	1.011.979.678	2.694.094.369
EMPREST/FINANC (MOEDA NAC.)	962.116.401	2.530.074.197
EMPREST/FINANC (MOEDA ESTR.)	49.863.277	164.020.172
ADIANT. P/ AUMENTO CAPITAL	0	0
OUTROS	0	0
RESULT. EXERCICIOS FUTUROS	0	0
PATRIMONIO LIQUIDO	218.553.678	561.383.476
CAPITAL INTEGRALIZADO	107.519.601	212.634.560
RESERVAS	111.034.077	348.748.916
RESERVAS DE CAPITAL	105.255.175	333.300.299
RESERVAS DE AVALIACAO	0	0
RESERVAS DE LUCRO	566.222	1.483.864
LUCROS(PREJ.) ACUMULADOS	5.212.680	13.964.753
TOTAL DO PASSIVO	1.248.403.344	3.323.077.466

DEMONSTRAÇÃO DO RESULTADO (Cr$ 1.000)

	1982	1983
RECEITA BRUTA VENDAS SERVICOS	629.086.318	2.083.109.025
(-) DEDUCOES	0	0
(=) RECEITA LIQUIDA	629.086.318	2.083.109.025
(-) CUSTO MERCADORIAS SERVICOS	504.928.881	1.703.662.059
(=) LUCRO BRUTO	124.157.437	379.446.966
(-) DESPESAS OPERACIONAIS	14.474.020	36.326.199
(=) LUCRO (PREJ) OPERACIONAL	109.683.417	343.120.767
RESULTADO NAO OPERACIONAL	62.264	755
SALDO DA CONTA CORRECAO MONET	-107.095.765	-341.915.170
VARIACOES MONETARIAS	0	0
RESULTADO ANTES DO IR	2.649.916	1.206.352
(-) PROVISOES PARA IR	918.414	585.183
(-) PARTICIP. E CONTRIB.	0	0
(=) LUCRO (PREJ) LIQ. EXERC.	1.731.502	621.169

ÍNDICES

	1982	1983
LIQUIDEZ		
CORRENTE	13,50	8,66
GERAL	1,21	1,20
ENDIVIDAMENTO		
GERAL	0,82	0,83
LONGO PRAZO	0,81	0,81
EXTERNO	0,05	0,06
INTERNO	0,77	0,77
LUCRATIVIDADE		
MARGEM OPERACIONAL	0,17	0,16
MARGEM LIQUIDA	0,00	0,00
RETORNO S/ATIVO OPER.	0,09	0,10
RETORNO S/CAP. PROPR.	0,01	0,00
OUTROS INDICES		
IMOBILIZACAO CAP. PROPR.	0,00	0,00
QUOC. OCUP. (CR$ MILHOES)	0,37	1,06

INFORMAÇÕES COMPLEMENTARES

IDENTIFICAÇÃO

BNDES PARTICIPACOES S.A. - BNDESPAR

DATA/ATO CRIACAO 29/06/1982 EXPOSICAO DE MOTIVOS N 283 82
DATA/ATO CONSTITUICAO 30/06/1982 DECISAO DIR 124 82 BNDES
CGC - 00383281000290 TELEX - 30745 DDD - 021 FONE 277-7770
ENDERECO - AV CHILE, 100
18 AO 21 ANDARES CENTRO
RIO DE JANEIRO RJ CEP - 20139

DIRETORIA

VAGO	DIRETOR COORDENADOR
ADARY OLIVEIRA	DIR AREA DE PROJETOS I
PAULO ROBERTO GASPAR DOMINGUES	DIR AREA PROJ OPERAC III
NESTOR GUIMARAES NETO	DIR AREA DE PROJETOS II
PAULO ARIOSTO ANASTACIO	DIR AREA DE PLANEJAMENTO
RAUL OCTAVIO AMARAL DO VALE	DIR AREA DE PROJETOS V
ROLF MARIO TREUHERZ	DIR AREA ADM E FINANC
ULYSSES VIANNA AMORIM SILVA FILHO	DIR AREA MERC DE CAPITAL

OBJETIVO

PROPORCIONAR APOIO A DINAMIZACAO E AO FORTALECIMENTO DAS EMPRESAS NACIONAIS QUE ATUAM NOS DIVERSOS SETORES DA ECONOMIA DO PAIS; A TRANSFERENCIA, A INCORPORACAO E AO DESENVOLVIMENTO DA TECNOLOGIA; AO FORTALECIMENTO DO MERCADO DE CAPITAIS E A EXECUCAO DE PROJETOS CORRELATOS.

PRINCIPAIS PRODUTOS E SERVIÇOS

	UNIDADE	1982	1983
1-PARTICIPACOES SOCIETARIAS	CR$ MIL	348.317.160	1.011.172.9
2-FINANCIAMENTOS	CR$ MIL	29.899.601	55.438.413
T O T A L	CR$ MIL	378.216.761	1.066.611.3

COMPOSIÇÃO ACIONÁRIA

	PERCENT. CAP VOT	PERCENT. CAP TOT
UNIAO	100,000	100,000
BNDES	100,000	100,000

PESSOAL

	PROPRIO				CONTRATADO POR TERCEIROS E/OU SOB CONVENIOS			
	NUMERO EMPREGADOS		SALARIOS E ENCARGOS (CR$ 1.000)		NUMERO EMPREGADOS		SALARIOS E ENCARGOS (CR$ 1.000)	
	1982	1983	1982	1983	1982	1983	1982	1983
ADMINISTRACAO	420	449	1.683.100	3.789.200	15	0	17.348	0
OPERACAO	0	0	0	0	0	0	0	0
INVESTIMENTOS	0	0	0	0	0	0	0	0
T O T A L	**420**	**449**	**1.683.100**	**3.789.200**	**15**	**0**	**17.348**	**0**

PRINCIPAIS PARTICIPAÇÕES SOCIETÁRIAS

	PERCENT. CAP VOT	PERCENT. CAP TOT	CAPITAL (CR$ 1.000)	REF. PAGINA
CIA. BRASILEIRA DE COBRE	99,970	99,970	8.286.974	114
CIA. DE CELULOSE DA BAHIA	34,270	96,280		
CARAIBA METAIS S.A. INDUSTRIA E COMERCIO	98,970	95,140	113.097.773	118
CIA. EMPREENDIMENTOS INDUSTRIAIS	46,850	81,440		
KAURI SIGMA S/A TINTAS E RESINAS	0,000	65,490		
CIA. GUATAPARA DE CELULOSE E PAPEL	49,000	60,980		
PISA PAPEL DE IMPRENSA S/A	29,450	60,250		
PAULO ABIB ENGENHARIA S/A	0,000	58,930		
PETROQUIMICA DA BAHIA S/A	0,000	56,080		
SIDERURGICA N.S. APARECIDA S.A.	38,400	55,094		
CIA. PARAIBANA DE METAIS CTM	32,720	52,900		

DADOS DE BALANÇO (Cr$ 1.000)

ATIVO	1982	1983
ATIVO CIRCULANTE	21.060.009	21.323.715
DISPONIVEL	392.723	767.210
VALORES	11.911.815	16.446.082
ESTOQUES	3.538	10.698
OUTROS	8.751.933	4.099.725
REALIZAVEL A LONGO PRAZO	30.188.312	277.434.105
VALORES A RECEBER	28.509.248	265.181.286
OUTROS	1.679.064	12.252.819
ATIVO PERMANENTE	348.445.476	1.011.414.013
INVESTIMENTOS	348.317.160	1.011.172.913
PARTICIPACOES	348.317.160	1.010.160.917
OUTROS	0	1.011.996
ATIVO IMOBILIZADO	123.325	226.544
IMOBILIZACOES TECNICAS	210.486	417.882
(-) DEPRECIACOES, AMORT.	87.161	191.338
ATIVO DIFERIDO	4.991	14.556
TOTAL DO ATIVO	399.693.797	1.310.171.833

PASSIVO	1982	1983
PASSIVO CIRCULANTE	3.948.209	7.736.687
EMPREST/FINANC (MOEDA NAC.)	3.714.178	7.404.172
EMPREST/FINANC (MOEDA ESTR.)	0	0
FORNECEDORES/EMPREITEIROS	0	0
OUTROS	234.031	332.515
EXIGIVEL A LONGO PRAZO	208.892.249	848.475.139
EMPREST/FINANC (MOEDA NAC.)	208.892.249	848.475.139
EMPREST/FINANC (MOEDA ESTR.)	0	0
ADIANT. P/ AUMENTO CAPITAL	0	0
OUTROS	0	0
RESULT. EXERCICIOS FUTUROS	0	0
PATRIMONIO LIQUIDO	186.853.339	453.960.007
CAPITAL INTEGRALIZADO	110.839.175	175.057.816
RESERVAS	76.014.164	278.902.191
RESERVAS DE CAPITAL	91.276.731	347.893.673
RESERVAS DE AVALIACAO	1.701.241	86.011.244
RESERVAS DE LUCRO	0	0
LUCROS (PREJ.) ACUMULADOS	-16.963.808	-155.002.726
TOTAL DO PASSIVO	399.693.797	1.310.171.833

DEMONSTRAÇÃO DO RESULTADO (Cr$ 1.000)

	1982	1983
RECEITA BRUTA VENDAS SERVICOS	3.933.076	16.042.444
(-) DEDUCOES	0	0
(=) RECEITA LIQUIDA	3.933.076	16.042.444
(-) CUSTO MERCADORIAS SERVICOS	0	0
(=) LUCRO BRUTO	3.933.076	16.042.444
(-) DESPESAS OPERACIONAIS	36.985.102	135.796.550
(=) LUCRO (PREJ) OPERACIONAL	-33.052.026	-119.754.106
RESULTADO NAO OPERACIONAL	533.741	-6.868
SALDO DA CONTA CORRECAO MONET	64.218.641	312.870.870
VARIACOES MONETARIAS	-62.103.311	-314.259.090
RESULTADO ANTES DO IR	-30.402.955	-121.149.194
(-) PROVISOES PARA IR	0	0
(-) PARTICIP. E CONTRIB.	0	0
(=) LUCRO (PREJ) LIQ. EXERC.	-30.402.955	-121.149.194

ÍNDICES

	1982	1983
LIQUIDEZ		
CORRENTE	5,33	2,76
GERAL	0,24	0,35
ENDIVIDAMENTO		
GERAL	0,53	0,65
LONGO PRAZO	0,52	0,65
EXTERNO		
INTERNO	0,53	0,65
LUCRATIVIDADE		
MARGEM OPERACIONAL	-8,40	-7,46
MARGEM LIQUIDA	-7,73	-7,55
RETORNO S/ATIVO OPER.	-0,64	-0,40
RETORNO S/CAP. PROPR.	-0,16	-0,27
OUTROS INDICES		
IMOBILIZACAO CAP. PROPR.	1,86	2,23
QUOC. OCUP. (CR$ MILHOES)	0,29	0,50

INFORMAÇÕES COMPLEMENTARES

EMPRESA ENQUADRADA NO PROGRAMA DE DESESTATIZACAO, INSTITUIDO PELO DECRETO 86.215 DE 15/07/81.
INCLUIDA NO PROGRAMA PELA EXPOSICAO DE MOTIVOS NUMERO 283 DE 29/06/1982, A INSUMOS BASICOS S.A. FINANCIAMENTOS E PARTICIPACOES - FIBASE PASSA A DENOMINAR-SE BNDES-PARTICIPACOES S.A. - BNDESPAR, CONFORME EXPOSICAO DE MOTIVOS N 283/82 DE 29/06/82.
-O PRESIDENTE DO BNDES ASSUMIU AS FUNCOES DE COORDENACAO DA ENTIDADE, DEVENDO, PORTANTO, CONTINUAR VAGO O CARGO DE DIR.COORDENADOR

IDENTIFICAÇÃO

BANCO NACIONAL DE CREDITO COOPERATIVO S.A - BNCC

DATA/ATO CRIACAO 13/08/1951 LEI N 1412
DATA/ATO CONSTITUICAO 11/12/1951 DECRETO N 30265
CGC - 33618810000165 TELEX - 01370 DDD - 061 FONE 226-4691
ENDERECO - SBN Q 01 BL C PALACIO DO DESENVOLVIMEN
2 ANDAR PLANO PILOTO
BRASILIA DF CEP - 70057

DIRETORIA

RAUL CARLOS AGOSTINI	PRESIDENTE
UGO ERMINIO RODACKI	DIRETOR DE CREDITO
EDUARDO PERES FERNANDO CAMARA	DIR DE FOMENTO AO COOP
BENJAMIN HAMMERSCHMIDT	DIRETOR DE ADMINISTRACAO
LUIZ CARLOS DE SOUZA LOPES	DIRETOR DE FINANCAS

OBJETIVO

FOMENTO AO COOPERATIVISMO SOB TODAS AS FORMAS, PRINCIPALMENTE MEDIANTE ASSISTENCIA CREDITICIA (INCISO I, ART 4 DO ESTATUTO SOCIAL).
DIVULGACAO DA DOUTRINA COOPERATIVISTA UTILIZADO TODOS OS MEIS ADEQUADOS AO SEU ALCANCE (INCISO II, ART. 4, DO ESTATUTO SOCIAL)

PRINCIPAIS PRODUTOS E SERVIÇOS

	UNIDADE	1982	1983
EMPRESTIMOS			
-CURTO - PRAZO	CR$BILHAO	51,7	118,9
-LONGO - PRAZO	CR$BILHAO	53,6	166,1
ADIANTAMENTO S/CONTRATO CAMBIO	CR$BILHAO	36,2	19,0
TOTAL	CR$BILHAO	141,5	304,0

COMPOSIÇÃO ACIONÁRIA

	PERCENT. CAP VOT	PERCENT. CAP TOT
UNIAO	54,144	55,089
UNIAO FEDERAL	54,144	55,089
OUTROS	45,856	44,911

PESSOAL

	PROPRIO			
	NUMERO EMPREGADOS		SALARIOS E ENCARGOS (CR$ 1.000)	
	1982	1983	1982	1983
ADMINISTRACAO	493	498	1.158.800	2.562.700
OPERACAO	1.023	1.056	2.052.400	4.705.800
INVESTIMENTOS	0	0	0	0
TOTAL	1.516	1.554	3.211.200	7.268.500

PRINCIPAIS PARTICIPAÇÕES SOCIETÁRIAS

	PERCENT. CAP VOT	PERCENT. CAP TOT	CAPITAL (CR$ 1.000)	REF. PAGINA
CLUBE NAUTICO DE BRASILIA	100,000	100,000		
COTRIEXPORT	32,250	33,333		
BRASAGRO	27,068	27,068		
EDN - ESTIRENO DO NORDESTE S.A.	0,000	0,434		
CIA. MATERIAIS SULFUROSOS - MATSULFUR	0,000	0,125		
EMBRAER - EMPRESA BRASILEIRA DE AERONAUTICA S.A.	0,000	0,053	25.608.865	132
SADIA OESTE S.A. - INDUSTRIA E COMERCIO (SUDAM)	0,000	0,032		
TELECOMUNICACOES BRASILEIRAS S.A. - TELEBRAS	0,002	0,004	427.803.636	188

DADOS DE BALANÇO (Cr$ 1.000)

ATIVO	1982	1983
ATIVO CIRCULANTE	154.966.941	708.267.546
DISPONIVEL	5.731.485	360.376
VALORES	149.043.581	707.478.294
ESTOQUES	45.297	107.438
OUTROS	146.578	321.438
REALIZAVEL A LONGO PRAZO	53.588.573	166.136.361
VALORES A RECEBER	53.588.573	166.136.361
OUTROS	0	0
ATIVO PERMANENTE	6.000.466	17.164.010
INVESTIMENTOS	572.610	3.002.612
PARTICIPACOES	391.010	1.003.250
OUTROS	181.600	1.999.362
ATIVO IMOBILIZADO	5.014.822	12.903.952
IMOBILIZACOES TECNICAS	5.406.401	14.577.462
(-) DEPRECIACOES, AMORT.	391.579	1.673.510
ATIVO DIFERIDO	413.034	1.257.446
TOTAL DO ATIVO	214.555.980	891.567.917

PASSIVO	1982	1983
PASSIVO CIRCULANTE	127.389.927	613.400.357
EMPREST/FINANC (MOEDA NAC.)	21.929.466	36.558.926
EMPREST/FINANC (MOEDA ESTR.)	66.758.204	107.016.462
FORNECEDORES/EMPREITEIROS	0	0
OUTROS	38.702.257	469.824.969
EXIGIVEL A LONGO PRAZO	63.733.003	250.922.318
EMPREST/FINANC (MOEDA NAC.)	28.199.103	104.117.845
EMPREST/FINANC (MOEDA ESTR.)	33.976.500	130.694.373
ADIANT. P/ AUMENTO CAPITAL	1.557.400	16.110.100
OUTROS	0	0
RESULT. EXERCICIOS FUTUROS	48.664	0
PATRIMONIO LIQUIDO	23.384.386	27.245.242
CAPITAL INTEGRALIZADO	5.500.000	10.860.000
RESERVAS	17.884.386	16.385.242
RESERVAS DE CAPITAL	6.296.927	17.027.698
RESERVAS DE AVALIACAO	0	0
RESERVAS DE LUCRO	2.185.477	0
LUCROS(PREJ.) ACUMULADOS	9.401.982	-642.456
TOTAL DO PASSIVO	214.555.980	891.567.917

DEMONSTRAÇÃO DO RESULTADO (Cr$ 1.000)

	1982	1983
RECEITA BRUTA VENDAS SERVICOS	56.722.448	163.193.389
(-) DEDUCOES	0	0
(=) RECEITA LIQUIDA	56.722.448	163.193.389
(-) CUSTO MERCADORIAS SERVICOS	0	0
(=) LUCRO BRUTO	56.722.448	163.193.389
(-) DESPESAS OPERACIONAIS	37.980.424	169.364.891
(=) LUCRO (PREJ) OPERACIONAL	18.742.024	-6.171.502
RESULTADO NAO OPERACIONAL	-39.632	289.239
SALDO DA CONTA CORRECAO MONET	-6.628.055	-27.032.932
VARIACOES MONETARIAS	0	0
RESULTADO ANTES DO IR	12.074.337	-32.915.195
(-) PROVISOES PARA IR	5.041.620	0
(-) PARTICIP. E CONTRIB.	568.783	0
(=) LUCRO (PREJ) LIQ. EXERC.	6.463.934	-32.915.195

ÍNDICES

	1982	1983
LIQUIDEZ		
CORRENTE	1,22	1,15
GERAL	1,09	1,01
ENDIVIDAMENTO		
GERAL	0,89	0,97
LONGO PRAZO	0,30	0,28
EXTERNO	0,51	0,31
INTERNO	0,19	0,11
LUCRATIVIDADE		
MARGEM OPERACIONAL	0,33	-0,04
MARGEM LIQUIDA	0,11	-0,20
RETORNO S/ATIVO OPER.	0,09	-0,01
RETORNO S/CAP.PROPR.	0,28	-1,21
OUTROS INDICES		
IMOBILIZACAO CAP.PROPR.	0,26	0,63
QUOC. OCUP.(CR$ MILHOES)	3,31	8,30

INFORMAÇÕES COMPLEMENTARES

IDENTIFICAÇÃO

CAIXA ECONOMICA FEDERAL - CEF

DATA/ATO CRIACAO 12/08/1969 DECRETO LEI N 759

CGC - 00003603050001 TELEX - 01365 DDD - 061 FONE 224-2172
ENDERECO - SBS QUADRAS 3 4 LOTE 34
20 ANDAR
BRASILIA DF CEP - 70070

DIRETORIA

GIL GOUVEA MACIEIRA	PRESIDENTE
MECHEL WOLLER	DIRETOR
JORGE FRANCISCO MURAD JUNIOR	DIRETOR
CLAUDIO ALBERTO LEAO DE MEDEIROS	DIRETOR
ALEXANDRE P C ALBUQUERQUE	DIRETOR
MIGUEL ETHEL SOBRINHO	DIRETOR
CHRISTIANO GUIMARAES FONSECA	DIRETOR
HENRIQUE V DE CORDOVA	DIRETOR

OBJETIVO

RECEBER DEPOSITOS, SOB TODOS OS TITULOS E FORMAS INCENTIVANDO O HABITO DA POUPANCA. RECEBER, COM EXCLUSIVIDADE, OS DEPOSITOS JUDICIAIS EM DINHEIRO RELATIVOS A PROCESSOS DA JUSTICA FEDERAL. CONCEDER EMPRESTIMOS E FINANCIAMENTOS VISANDO O BEM-ESTAR SOCIAL, ESPECIALMENTE NO SETOR HABITACIONAL. EXPLORAR, COM EXCLUSIVIDADE, OS SERVICOS DAS LOTERIAS FEDERAL ESPORTIVA E DE NUMEROS

PRINCIPAIS PRODUTOS E SERVIÇOS

	UNIDADE	1982	1983
DEPOSITOS DO PUBLICO (SALDO)	CR$MILHOES	3.070.105	8.490.092
N CONTAS CORRENTES (CADERNETAS)	MILHOES	14	16
RESIDENCIAS FINANCIADAS	UNIDADE	200.000	78.275
SALAS DE AULA FINANCIADAS	UNIDADE	1.878	387
LEITOS HOSPITALARES FINANC.	UNIDADE	3.142	1.448
CREDITO EDUCATIVO	CONTRATOS	22.458	177
PEQUENAS E MEDIAS EMPRESAS	CONTRATOS	42.124	45.541
LOTERIAS -ARRECADACAO	CR$MILHOES	180.953	503.138
EMPRESTIMOS TOTAIS -(SALDO) -	CR$MILHOES	3.423.342	9.586.607
OPERACAO OURO	TONELADAS	27	37
PIS - EMPREGADOS CADASTRADOS	UNIDADE	29.801.906	31.447.257
PEME - POPULACAO BENEFICIADA	UNIDADE	2.664.816	2.513.930
CSU - POPULACAO BENEFICIADA -	MILHOES	6.746.025	6.746.025

COMPOSIÇÃO ACIONÁRIA

	PERCENT. CAP VOT	PERCENT. CAP TOT
UNIAO	100,000	100,000
UNIAO FEDERAL	100,000	100,000

PESSOAL

	PROPRIO			
	NUMERO EMPREGADOS		SALARIOS E ENCARGOS (CR$ 1.000)	
	1982	1983	1982	1983
ADMINISTRACAO	33.692	33.668	128.131.700	262.742.200
OPERACAO	0	0	0	0
INVESTIMENTOS	0	0	0	0
TOTAL	33.692	33.668	128.131.700	262.742.200

PRINCIPAIS PARTICIPAÇÕES SOCIETÁRIAS

	PERCENT. CAP VOT	PERCENT. CAP TOT	CAPITAL (CR$ 1.000)	REF. PAGINA
DATAMEC S.A. SISTEMAS E PROCESSAMENTO DE DADOS	98,075	97,635	2.331.000	252
SASSE - CIA. NACIONAL DE SEGUROS GERAIS	48,206	48,206		
COBRA - COMPUTADORES E SISTEMAS BRASILEIROS S/A	22,029	20,467		276
DIGIBRAS - EMPRESA DIGITAL BRASILEIRA S.A.	13,578	13,578		
ALUMINIO S.A. - EXTRUSAO E LAMINACAO	62,085	10,403		
PROFLORA S/A - FLORESTAMENTO E REFLORESTAMENTO	8,484	5,653		
BANCO INTERAMERICANO DE POUPANCA E EMPRESTIMOS - CARACAS	4,765	4,765		
SIDERURGIA BRASILEIRA S.A. - SIDERBRAS	2,702	2,702	816.492.836	286
CENTRAIS ELETRICAS BRASILEIRAS S.A. - ELETROBRAS	1,900	1,900	1.321.698.000	328
CIA. VALE DO RIO DOCE - CVRD	0,000	0,817	235.405.277	3
CIA. SIDERURGICA NACIONAL - CSN	0,000	0,321	464.666.458	3

DADOS DE BALANÇO (Cr$ 1.000)

ATIVO	1982	1983
ATIVO CIRCULANTE	4.032.623.909	11.021.288.152
DISPONIVEL	90.302.418	35.650.807
VALORES	3.345.311.272	9.434.039.878
ESTOQUES	0	0
OUTROS	597.010.219	1.551.597.467
REALIZAVEL A LONGO PRAZO	0	0
VALORES A RECEBER	0	0
OUTROS	0	0
ATIVO PERMANENTE	145.355.216	469.333.361
INVESTIMENTOS	19.076.853	126.681.414
PARTICIPACOES	8.411.414	26.551.251
OUTROS	10.665.439	100.130.163
ATIVO IMOBILIZADO	120.081.089	321.878.015
IMOBILIZACOES TECNICAS	140.521.830	388.797.248
(-) DEPRECIACOES, AMORT.	20.440.741	66.919.233
ATIVO DIFERIDO	6.197.274	20.773.932
TOTAL DO ATIVO	4.177.979.125	11.490.621.513

PASSIVO	1982	1983
PASSIVO CIRCULANTE	3.740.433.654	10.184.624.670
EMPREST/FINANC (MOEDA NAC.)	361.014.598	1.106.759.534
EMPREST/FINANC (MOEDA ESTR.)	8.586.400	21.812.400
FORNECEDORES/EMPREITEIROS	0	0
OUTROS	3.370.832.656	9.056.052.736
EXIGIVEL A LONGO PRAZO	0	0
EMPREST/FINANC (MOEDA NAC.)	0	0
EMPREST/FINANC (MOEDA ESTR.)	0	0
ADIANT. P/ AUMENTO CAPITAL	0	0
OUTROS	0	0
RESULT. EXERCICIOS FUTUROS	1.187.994	1.551.575
PATRIMONIO LIQUIDO	436.357.477	1.304.445.268
CAPITAL INTEGRALIZADO	90.000.000	170.000.000
RESERVAS	346.357.477	1.134.445.268
RESERVAS DE CAPITAL	92.236.407	297.579.896
RESERVAS DE AVALIACAO	0	0
RESERVAS DE LUCRO	205.108.512	726.652.208
LUCROS(PREJ.) ACUMULADOS	49.012.558	110.213.164
TOTAL DO PASSIVO	4.177.979.125	11.490.621.513

DEMONSTRAÇÃO DO RESULTADO (Cr$ 1.000)

	1982	1983
RECEITA BRUTA VENDAS SERVICOS	2.078.931.740	6.981.498.119
(-) DEDUCOES	0	0
(=) RECEITA LIQUIDA	2.078.931.740	6.981.498.119
(-) CUSTO MERCADORIAS SERVICOS	0	0
(=) LUCRO BRUTO	2.078.931.740	6.981.498.119
(-) DESPESAS OPERACIONAIS	1.876.296.485	6.321.838.455
(=) LUCRO (PREJ) OPERACIONAL	202.635.255	659.659.664
RESULTADO NAO OPERACIONAL	1.042.913	1.835.553
SALDO DA CONTA CORRECAO MONET	-111.840.613	-427.348.652
VARIACOES MONETARIAS	0	0
RESULTADO ANTES DO IR	91.837.555	234.146.565
(-) PROVISOES PARA IR	0	0
(-) PARTICIP. E CONTRIB.	-79.171.542	219.024.142
(=) LUCRO (PREJ) LIQ. EXERC.	12.666.013	15.122.423

ÍNDICES

	1982	1983
LIQUIDEZ		
CORRENTE	1,08	1,08
GERAL	1,08	1,08
ENDIVIDAMENTO		
GERAL	0,90	0,89
LONGO PRAZO		
EXTERNO	0,00	0,00
INTERNO	0,09	0,10
LUCRATIVIDADE		
MARGEM OPERACIONAL	0,10	0,09
MARGEM LIQUIDA	0,01	0,00
RETORNO S/ATIVO OPER.	0,05	0,06
RETORNO S/CAP.PROPR.	0,03	0,01
OUTROS INDICES		
IMOBILIZACAO CAP.PROPR.	0,33	0,36
QUOC. OCUP.(CR$ MILHOES)	3,56	9,56

INFORMAÇÕES COMPLEMENTARES

IDENTIFICAÇÃO

BANCO DO BRASIL S.A.

DATA/ATO CRIACAO 05/12/1853 LEI 683 DE 05071853
DATA/ATO CONSTITUICAO 05/12/1853 ATA DE INSTALACAO
CGC - 00000000000191 TELEX - 08202 DDD - 061 FONE 212-2211
ENDERECO - SETOR BANCARIO SUL LOTE 32 BLOCO C, SN
BRASILIA DF CEP - 70073

DIRETORIA

OSWALDO ROBERTO COLIN	PRESIDENTE
DINAR GOYHENFIX GIGANTE	V P DE ADMINISTRACAO
EDUARDO DE CASTRO NEIVA	V P REC OPR INTERNAC
GIAMPAOLO MARCELLO FALCO	V P OPERACOES NO PAIS
ALESSIO VAZ PRIMO	DIR CREDITO RURAL
AMILCAR DE SOUZA MARTINS	DIR RECURSOS HUMANOS
ANTONIO ARNALDO GOMES TAVEIRA	DIR OPER FINANC E SERV
SADI ASSIS RIBEIRO FILHO	DIRETOR DE CONTROLE
ANTONIO MACHADO DE MACEDO	DIR DE OPER EXTERNAS
CARLOS VIACAVA	DIR DE COMERCIO EXTERIOR
CESAR DANTAS BACELLAR SOBRINHO	DIR DE OPERACOES CAMBIAIS
LUIZ FERNANDO DUARTE SIQUEIRA	DIR DE RECURSOS MATERIAIS
NILSON MIRANDA MOTA	DIR. DE CRED. COM. E IND.

OBJETIVO

FOMENTAR A PRODUCAO NACIONAL, PROMOVER A CIRCULACAO DOS BENS PRODUZIDOS E INCENTIVAR O INTERCAMBIO COMERCIAL DO PAIS COM O EXTERIOR, MEDIANTE A PRATICA DE TODAS AS OPERACOES BANCARIAS ATIVAS, PASSIVAS E ACESSORIAS.

PRINCIPAIS PRODUTOS E SERVIÇOS

	UNIDADE	1982	1983
DEPOSITOS A VISTA	CR$ MILHOE	1.306.554	3.368.950
EMPRESTIMOS A AGRICULTURA	CR$ MILHOE	1.553.722	2.776.611
EMPRESTIMOS A PECUARIA	CR$ MILHOE	220.642	360.162
EMPRESTIMOS AO SETOR INDUS	CR$ MILHOE	696.592	1.684.336
EMPRESTIMOS AO COMERCIO	CR$ MILHOE	471.347	813.935
EMPRESTIMOS A EXPORTACAO	CR$ MILHOE	509.812	1.094.405
OPERACOES CAMBIAIS:			
-COMPRAS	US$ BILHOE	33,8	25,2
-VENDAS	US$ BILHOE	33,0	25,2
GARANTIAS (BID,PERFORMANCE)	US$ BILHOE	2,1	1,8
SISTEMA CHEQUE-OURO	CONTRATOS	1.235.107	1.407.580
DEPOSITOS A PRAZO RDB	MILHOES	202.492	506.838
CUSTODIA FUNGIVEL	CLIENTES	25.552	34.310
EMPRESTIMOS AO SETOR PUBLICO		91.547	211.790

COMPOSIÇÃO ACIONÁRIA

	PERCENT. CAP VOT	PERCENT. CAP TOT
UNIAO	52,726	48,833
UNIAO FEDERAL	51,000	29,203
BACEN	1,712	12,278
BNDES	0,000	7,343
FGV	0,012	0,007
UFRJ	0,002	0,002
OUTROS	47,274	51,167

PESSOAL

	PROPRIO				CONTRATADO POR TERCEIROS E/OU SOB CONVENIOS			
	NUMERO EMPREGADOS		SALARIOS E ENCARGOS (CR$ 1.000)		NUMERO EMPREGADOS		SALARIOS E ENCARGOS (CR$ 1.000)	
	1982	1983	1982	1983	1982	1983	1982	1983
ADMINISTRACAO	10.702	11.147	58.843.894	123.851.484	0	0	0	0
OPERACAO	108.711	105.824	377.036.806	793.566.916	18.968	23.135	11.565.397	34.815.419
INVESTIMENTOS	0	0	0	0	0	0	0	0
TOTAL	119.413	116.971	435.880.700	917.418.400	18.968	23.135	11.565.397	34.815.419

PRINCIPAIS PARTICIPAÇÕES SOCIETÁRIAS

	PERCENT. CAP VOT	PERCENT. CAP TOT	CAPITAL (CR$ 1.000)	REF. PAGINA
B.B. - LEASING COMPANY LTD.	100,000	100,000		280
BANCO DO BRASIL A.G.	100,000	100,000	2.538.000	686
BRASILIAN FINANCE AND INVESTMENT CORPORATION	100,000	100,000	158.098	682
BRAZILIAN AMERICAN MERCHANT BANK - BAMB	100,000	100,000	489.500	684
CIA. ACOS ESPECIAIS ITABIRA - ACESITA	92,235	81,980	175.380.302	264
BANCO BRASILEIRO-IRAQUIANO - BBI - RIO DE JANEIRO - BRASIL	50,000	50,000		
EUROPEAN BRAZILIAN BANK LIMITED - LONDRES INGLATERRA	31,890	31,890		
CIA. BRASILEIRA DE ENTREPOSTOS E COMERCIO - COBEC	31,157	31,157		
BANQUE INTERNATIONALE POUR L'AFRIQUE OCCIDENTALE - PARIS-FRANCA	20,000	20,000		
B.B. TOURS - VOYAGES ET TOURISME	20,000	20,000	94.304	278
FORJAS ACESITA S.A. - FASA	18,461	18,461	8.972.905	266

DADOS DE BALANÇO (Cr$ 1.000)

ATIVO	1982	1983
ATIVO CIRCULANTE	7.628.024.809	22.745.647.221
DISPONIVEL	219.462.704	451.810.627
VALORES	6.925.774.056	20.783.604.609
ESTOQUES	1.773.911	4.322.191
OUTROS	481.014.138	1.505.909.794
REALIZAVEL A LONGO PRAZO	1.709.792.047	3.187.651.611
VALORES A RECEBER	1.212.674.318	2.397.152.851
OUTROS	497.117.729	790.498.760
ATIVO PERMANENTE	459.129.205	1.533.024.940
INVESTIMENTOS	208.267.950	849.395.006
PARTICIPACOES	205.750.795	833.585.632
OUTROS	2.517.155	15.809.374
ATIVO IMOBILIZADO	245.618.960	670.857.756
IMOBILIZACOES TECNICAS	322.797.165	902.424.699
(-) DEPRECIACOES, AMORT.	77.178.205	231.566.943
ATIVO DIFERIDO	5.242.295	12.772.178
TOTAL DO ATIVO	9.796.946.061	27.466.323.772

PASSIVO	1982	1983
PASSIVO CIRCULANTE	4.589.355.638	16.800.110.052
EMPREST/FINANC (MOEDA NAC.)	199.458.876	296.273.943
EMPREST/FINANC (MOEDA ESTR.)	199.835.294	1.730.707.618
FORNECEDORES/EMPREITEIROS	93.377	146.768
OUTROS	4.189.968.091	14.772.981.723
EXIGIVEL A LONGO PRAZO	4.037.154.039	7.385.652.117
EMPREST/FINANC (MOEDA NAC.)	822.461.504	1.413.706.852
EMPREST/FINANC (MOEDA ESTR.)	5.381.255	16.276.964
ADIANT. P/ AUMENTO CAPITAL	0	0
OUTROS	3.209.311.280	5.955.668.301
RESULT. EXERCICIOS FUTUROS	0	0
PATRIMONIO LIQUIDO	1.170.436.384	3.280.561.603
CAPITAL INTEGRALIZADO	202.106.880	461.203.200
RESERVAS	968.329.504	2.819.358.403
RESERVAS DE CAPITAL	331.137.497	979.366.145
RESERVAS DE AVALIACAO	18.995.497	48.535.390
RESERVAS DE LUCRO	135.114.912	512.227.537
LUCROS(PREJ.) ACUMULADOS	483.081.598	1.279.229.331
TOTAL DO PASSIVO	9.796.946.061	27.466.323.772

DEMONSTRAÇÃO DO RESULTADO (Cr$ 1.000)

	1982	1983
RECEITA BRUTA VENDAS SERVICOS	1.432.678.957	4.491.654.209
(-) DEDUCOES	0	0
(=) RECEITA LIQUIDA	1.432.678.957	4.491.654.209
(-) CUSTO MERCADORIAS SERVICOS	0	0
(=) LUCRO BRUTO	1.432.678.957	4.491.654.209
(-) DESPESAS OPERACIONAIS	877.141.181	2.374.199.672
(=) LUCRO (PREJ) OPERACIONAL	555.537.776	2.117.454.537
RESULTADO NAO OPERACIONAL	81.857.720	84.542.787
SALDO DA CONTA CORRECAO MONET	-339.279.671	-1.160.938.014
VARIACOES MONETARIAS	0	0
RESULTADO ANTES DO IR	298.115.825	1.041.059.310
(-) PROVISOES PARA IR	120.486.649	551.177.764
(-) PARTICIP. E CONTRIB.	0	0
(=) LUCRO (PREJ) LIQ. EXERC.	177.629.176	489.881.546

ÍNDICES

	1982	1983
LIQUIDEZ		
CORRENTE	1,66	1,35
GERAL	1,08	1,07
ENDIVIDAMENTO		
GERAL	0,88	0,88
LONGO PRAZO	0,41	0,27
EXTERNO	0,07	0,09
INTERNO	0,06	0,04
LUCRATIVIDADE		
MARGEM OPERACIONAL	0,39	0,47
MARGEM LIQUIDA	0,12	0,11
RETORNO S/ATIVO OPER.	0,06	0,08
RETORNO S/CAP. PROPR.	0,15	0,15
OUTROS INDICES		
IMOBILIZACAO CAP. PROPR.	0,39	0,47
QUOC. OCUP. (CR$ MILHOES)	2,06	5,74

INFORMAÇÕES COMPLEMENTARES

IDENTIFICAÇÃO

BRASILIAN FINANCE AND INVESTMENT CORPORATION

DATA/ATO CRIACAO / /
DATA/ATO CONSTITUICAO 03/10/1975 CERTIFICADO DE INCORPORACAO
CGC - 00000000000000 TELEX - 22475 DDD - 000 FONE 362-2375
ENDERECO - P O BOX 244 T D CENTRE SUITE 2312
COM UNION TOWER
TORONTO ONTARIO CANADA CEP - 00125

DIRETORIA

ANTONIO MACHADO DE MACEDO	PRESIDENTE
PAULO GALVAO CAMPOS	GERENTE GERAL
PAULO GALVAO CAMPOS	SECRETARIO TESOUREIRO

OBJETIVO

PRATICA DE NEGOCIOS FINANCEIROS EM GERAL, NO EXTERIOR.

PRINCIPAIS PRODUTOS E SERVIÇOS

NEGOCIOS FINANCEIROS EM GERAL NO EXTERIOR

COMPOSIÇÃO ACIONÁRIA

	PERCENT. CAP VOT	PERCENT. CAP TOT
UNIAO	100,000	100,000
BB	100,000	100,000

PESSOAL

	P R O P R I O			
	NUMERO EMPREGADOS		SALARIOS E ENCARGOS (CR$ 1.000)	
	1982	1983	1982	1983
ADMINISTRACAO	2	1	12.488	19.601
OPERACAO	0	2	0	35.851
INVESTIMENTOS	0	0	0	0
T O T A L	2	3	12.488	55.452

PRINCIPAIS PARTICIPAÇÕES SOCIETÁRIAS

DADOS DE BALANÇO (Cr$ 1.000)

ATIVO	1982	1983
ATIVO CIRCULANTE	70.194	331.292
DISPONIVEL	9.066	28.512
VALORES	61.128	271.790
ESTOQUES	0	0
OUTROS	0	30.990
REALIZAVEL A LONGO PRAZO	0	0
VALORES A RECEBER	0	0
OUTROS	0	0
ATIVO PERMANENTE	21.729	13.242
INVESTIMENTOS	0	0
PARTICIPACOES	0	0
OUTROS	0	0
ATIVO IMOBILIZADO	1.536	5.588
IMOBILIZACOES TECNICAS	31.950	124.982
(-) DEPRECIACOES, AMORT.	30.414	119.394
ATIVO DIFERIDO	20.193	7.654
TOTAL DO ATIVO	91.923	344.534

PASSIVO	1982	1983
PASSIVO CIRCULANTE	17.955	9.327
EMPREST/FINANC (MOEDA NAC.)	0	0
EMPREST/FINANC (MOEDA ESTR.)	0	0
FORNECEDORES/EMPREITEIROS	0	0
OUTROS	17.955	9.327
EXIGIVEL A LONGO PRAZO	0	41.614
EMPREST/FINANC (MOEDA NAC.)	0	0
EMPREST/FINANC (MOEDA ESTR.)	0	0
ADIANT. P/ AUMENTO CAPITAL	0	0
OUTROS	0	41.614
RESULT. EXERCICIOS FUTUROS	0	0
PATRIMONIO LIQUIDO	73.968	293.593
CAPITAL INTEGRALIZADO	40.430	158.098
RESERVAS	33.538	135.495
RESERVAS DE CAPITAL	0	0
RESERVAS DE AVALIACAO	0	0
RESERVAS DE LUCRO	0	0
LUCROS(PREJ.) ACUMULADOS	33.538	135.495
TOTAL DO PASSIVO	91.923	344.534

DEMONSTRAÇÃO DO RESULTADO (Cr$ 1.000)

	1982	1983
RECEITA BRUTA VENDAS SERVICOS	35.762	146.105
(-) DEDUCOES	0	0
(=) RECEITA LIQUIDA	35.762	146.105
(-) CUSTO MERCADORIAS SERVICOS	0	0
(=) LUCRO BRUTO	35.762	146.105
(-) DESPESAS OPERACIONAIS	31.243	110.059
(=) LUCRO (PREJ) OPERACIONAL	4.519	36.046
RESULTADO NAO OPERACIONAL	0	0
SALDO DA CONTA CORRECAO MONET	0	0
VARIACOES MONETARIAS	0	0
RESULTADO ANTES DO IR	4.519	36.046
(-) PROVISOES PARA IR	2.259	18.355
(-) PARTICIP. E CONTRIB.	0	0
(=) LUCRO (PREJ) LIQ. EXERC.	2.260	17.691

ÍNDICES

	1982	1983
LIQUIDEZ		
CORRENTE	3,91	35,52
GERAL	3,91	6,50
ENDIVIDAMENTO		
GERAL	0,20	0,15
LONGO PRAZO		0,12
EXTERNO		
INTERNO		
LUCRATIVIDADE		
MARGEM OPERACIONAL	0,13	0,25
MARGEM LIQUIDA	0,06	0,12
RETORNO S/ATIVO OPER.	0,05	0,10
RETORNO S/CAP.PROPR.	0,03	0,06
OUTROS INDICES		
IMOBILIZACAO CAP.PROPR.	0,29	0,05
QUOC. OCUP.(CR$ MILHOES)	0,77	1,86

INFORMAÇÕES COMPLEMENTARES

IDENTIFICAÇÃO

BRAZILIAN AMERICAN MERCHANT BANK - BAMB

DATA/ATO CRIACAO 21/02/1974 ASSEMBLEIA DE ACIONISTAS
DATA/ATO CONSTITUICAO 14/06/1973
CGC - 00000000000000 TELEX - DDD - 000 FONE
ENDERECO - GRAND CAYMAN, BRITISH WEST INDIES P.O.
BOX 694
GEORGETOWN CEP - 00000

DIRETORIA

CORACI DE TOLEDO	MANAGING - DIRETOR
SINFRONIO LOPES DE SOUSA	DIRETOR

OBJETIVO

PRATICA DE NEGOCIOS FINANCEIROS EM GERAL, NO EXTERIOR

PRINCIPAIS PRODUTOS E SERVIÇOS

NEGOCIOS FINANCEIROS EM GERAL

COMPOSIÇÃO ACIONÁRIA

	PERCENT. CAP VOT	PERCENT. CAP TOT
UNIAO	100,000	100,000
BB	100,000	100,000

PESSOAL

PRINCIPAIS PARTICIPAÇÕES SOCIETÁRIAS

	PERCENT. CAP VOT	PERCENT. CAP TOT	CAPITAL (CR$ 1.000)	REF. PAGINA
B.B. TOURS - VOYAGES ET TOURISME	80,000	80,000	94.304	278
COBRA - COMPUTADORES E SISTEMAS BRASILEIROS S/A	5,789	7,047		276

DADOS DE BALANÇO (Cr$ 1.000)

ATIVO	1982	1983
ATIVO CIRCULANTE	129.838.740	1.231.222.904
DISPONIVEL	16.406	1.831
VALORES	129.822.334	1.231.221.073
ESTOQUES	0	0
OUTROS	0	0
REALIZAVEL A LONGO PRAZO	64.161.136	235.483.068
VALORES A RECEBER	64.161.136	235.483.068
OUTROS	0	0
ATIVO PERMANENTE	10.510.053	40.118.689
INVESTIMENTOS	10.491.342	40.118.689
PARTICIPACOES	10.491.342	40.118.689
OUTROS	0	0
ATIVO IMOBILIZADO	0	0
IMOBILIZACOES TECNICAS	0	0
(-) DEPRECIACOES, AMORT.	0	0
ATIVO DIFERIDO	18.711	0
TOTAL DO ATIVO	204.509.929	1.506.824.661

PASSIVO	1982	1983
PASSIVO CIRCULANTE	161.434.241	1.308.450.487
EMPREST/FINANC (MOEDA NAC.)	0	0
EMPREST/FINANC (MOEDA ESTR.)	0	0
FORNECEDORES/EMPREITEIROS	0	0
OUTROS	161.434.241	1.308.450.487
EXIGIVEL A LONGO PRAZO	0	2.190.173
EMPREST/FINANC (MOEDA NAC.)	0	0
EMPREST/FINANC (MOEDA ESTR.)	0	0
ADIANT. P/ AUMENTO CAPITAL	0	0
OUTROS	0	2.190.173
RESULT. EXERCICIOS FUTUROS	0	0
PATRIMONIO LIQUIDO	43.075.688	196.184.001
CAPITAL INTEGRALIZADO	125.705	489.500
RESERVAS	42.949.983	195.694.501
RESERVAS DE CAPITAL	0	0
RESERVAS DE AVALIACAO	0	0
RESERVAS DE LUCRO	0	0
LUCROS(PREJ.) ACUMULADOS	42.949.983	195.694.501
TOTAL DO PASSIVO	204.509.929	1.506.824.661

DEMONSTRAÇÃO DO RESULTADO (Cr$ 1.000)

	1982	1983
RECEITA BRUTA VENDAS SERVICOS	27.878.974	168.843.196
(-) DEDUCOES	0	0
(=) RECEITA LIQUIDA	27.878.974	168.843.196
(-) CUSTO MERCADORIAS SERVICOS	0	0
(=) LUCRO BRUTO	27.878.974	168.843.196
(-) DESPESAS OPERACIONAIS	20.216.920	142.193.042
(=) LUCRO (PREJ) OPERACIONAL	7.662.054	26.650.154
RESULTADO NAO OPERACIONAL	0	0
SALDO DA CONTA CORRECAO MONET	0	0
VARIACOES MONETARIAS	0	0
RESULTADO ANTES DO IR	7.662.054	26.650.154
(-) PROVISOES PARA IR	0	0
(-) PARTICIP. E CONTRIB.	0	0
(=) LUCRO (PREJ) LIQ. EXERC.	7.662.054	26.650.154

ÍNDICES

	1982	1983
LIQUIDEZ		
CORRENTE	0,80	0,94
GERAL	1,20	1,12
ENDIVIDAMENTO		
GERAL	0,79	0,87
LONGO PRAZO		0,00
EXTERNO		
INTERNO		
LUCRATIVIDADE		
MARGEM OPERACIONAL	0,27	0,16
MARGEM LIQUIDA	0,27	0,16
RETORNO S/ATIVO OPER.	0,04	0,02
RETORNO S/CAP.PROPR.	0,18	0,14
OUTROS INDICES		
IMOBILIZACAO CAP.PROPR.	0,24	0,20
QUOC. OCUP. (CR$ MILHOES)		

INFORMAÇÕES COMPLEMENTARES

IDENTIFICAÇÃO

BANCO DO BRASIL A.G.

DATA/ATO CRIACAO 28/01/1980
DATA/ATO CONSTITUICAO 28/01/1980 ASSEMBLEIA GERAL
CGC - 00000000000000 TELEX - 11997 DDD - FONE 52-6663
ENDERECO - TEGETTHOFFSTRASSE, 4
1010
VIENA AUSTRIA CEP -

DIRETORIA

WALDEMIR NOGUEIRA ARAUJO	DIRETOR PRESIDENTE
SIEGFRIED HEINZLE	DIRETOR
JOSE DE A G DE A BRANDAO	DIRETOR

OBJETIVO

NEGOCIOS BANCARIOS EM GERAL

PRINCIPAIS PRODUTOS E SERVIÇOS

NEGOCIOS BANCARIOS

COMPOSIÇÃO ACIONÁRIA

	PERCENT. CAP VOT	PERCENT. CAP TOT
UNIAO	**100,000**	**100,000**
BB	100,000	100,000

PESSOAL

	P R O P R I O	
	NUMERO EMPREGADOS	SALARIOS E ENCARGOS (CR$ 1.000)
	1982 1983	1982 1983
ADMINISTRACAO	3 3	24.912 83.926
OPERACAO	11 11	48.122 164.585
INVESTIMENTOS	0 0	0 0
T O T A L	**14 14**	**73.034 248.511**

PRINCIPAIS PARTICIPAÇÕES SOCIETÁRIAS

DADOS DE BALANÇO (Cr$ 1.000)

ATIVO	1982	1983
ATIVO CIRCULANTE	7.042.591	54.447.228
DISPONIVEL	102.131	212.648
VALORES	6.937.038	54.197.762
ESTOQUES	0	10.676
OUTROS	3.422	26.142
REALIZAVEL A LONGO PRAZO	1.127.207	4.908.746
VALORES A RECEBER	1.127.207	4.908.746
OUTROS	0	0
ATIVO PERMANENTE	389.449	1.357.453
INVESTIMENTOS	0	0
PARTICIPACOES	0	0
OUTROS	0	0
ATIVO IMOBILIZADO	389.449	1.357.453
IMOBILIZACOES TECNICAS	389.449	1.357.453
(-) DEPRECIACOES, AMORT.	0	0
ATIVO DIFERIDO	0	0
TOTAL DO ATIVO	8.559.247	60.713.427

PASSIVO	1982	1983
PASSIVO CIRCULANTE	7.861.412	57.940.274
EMPREST/FINANC (MOEDA NAC.)	837.712	1.305.205
EMPREST/FINANC (MOEDA ESTR.)	7.020.122	56.613.118
FORNECEDORES/EMPREITEIROS	0	0
OUTROS	3.578	21.951
EXIGIVEL A LONGO PRAZO	6.836	8.274
EMPREST/FINANC (MOEDA NAC.)	6.836	8.274
EMPREST/FINANC (MOEDA ESTR.)	0	0
ADIANT. P/ AUMENTO CAPITAL	0	0
OUTROS	0	0
RESULT. EXERCICIOS FUTUROS	0	8.979
PATRIMONIO LIQUIDO	690.999	2.755.900
CAPITAL INTEGRALIZADO	675.500	2.538.000
RESERVAS	15.499	217.900
RESERVAS DE CAPITAL	2.525	116.656
RESERVAS DE AVALIACAO	0	0
RESERVAS DE LUCRO	3.607	48.745
LUCROS(PREJ.) ACUMULADOS	9.367	52.499
TOTAL DO PASSIVO	8.559.247	60.713.427

DEMONSTRAÇÃO DO RESULTADO (Cr$ 1.000)

	1982	1983
RECEITA BRUTA VENDAS SERVICOS	747.735	1.891.590
(-) DEDUCOES	0	0
(=) RECEITA LIQUIDA	747.735	1.891.590
(-) CUSTO MERCADORIAS SERVICOS	0	0
(=) LUCRO BRUTO	747.735	1.891.590
(-) DESPESAS OPERACIONAIS	739.348	1.841.006
(=) LUCRO (PREJ) OPERACIONAL	8.387	50.584
RESULTADO NAO OPERACIONAL	980	1.915
SALDO DA CONTA CORRECAO MONET	0	0
VARIACOES MONETARIAS	0	0
RESULTADO ANTES DO IR	9.367	52.499
(-) PROVISOES PARA IR	0	0
(-) PARTICIP. E CONTRIB.	0	0
(=) LUCRO (PREJ) LIQ. EXERC.	9.367	52.499

ÍNDICES

	1982	1983
LIQUIDEZ		
CORRENTE	0,90	0,94
GERAL	1,04	1,02
ENDIVIDAMENTO		
GERAL	0,92	0,95
LONGO PRAZO	0,00	0,00
EXTERNO	0,82	0,93
INTERNO	0,10	0,02
LUCRATIVIDADE		
MARGEM OPERACIONAL	0,01	0,03
MARGEM LIQUIDA	0,01	0,03
RETORNO S/ATIVO OPER.	0,00	0,00
RETORNO S/CAP.PROPR.	0,01	0,02
OUTROS INDICES		
IMOBILIZACAO CAP.PROPR.	0,56	0,49
QUOC. OCUP.(CR$ MILHOES)	27,82	96,96

INFORMAÇÕES COMPLEMENTARES

IDENTIFICAÇÃO

BANCO NACIONAL DA HABITACAO - BNH

DATA/ATO CRIACAO 21/08/1964 LEI N 4380/64

CGC - 33633686000107 TELEX - 21335 DDD - 3368 FONE 212-5800
ENDERECO - AVENIDA REPUBLICA DO CHILE, 230
LAPA
RIO DE JANEIRO RJ CEP - 20039

DIRETORIA

NELSON DA MATTA	PRESIDENTE
FRANCISCO H F DE BARROS	DIRETOR
ANTONIO LUIZ SAMPAIO CANDAL FONSECA	DIRETOR
CARLOS P CHAMBERS RAMOS	DIRETOR
ZAVEN BOGHOSSIAN	DIRETOR
ARNALDO DA COSTA PRIETO	DIRETOR
MARIO CASTORINO PONTES BRITO	DIRETOR
ISAAC LIMA AZEVEDO	DIRETOR

OBJETIVO

EXECUTAR A POLITICA SOCIAL DO GOVERNO FEDERAL NO AMBITODOS INVES TIMENTOS HABITACIONAISE DO DESEN VOLVIMENTO URBANO

PRINCIPAIS PRODUTOS E SERVIÇOS

	UNIDADE	1982	1983
APLICACOES	CR MILHOES		
- HABITACOES E OPERS.COMPLEMS.	IDEM	414.286	758.224
- DESENVOLVIMENTO URBANO	IDEM	193.002	356.646
- APOIO FINANCEIRO E TECNICO	IDEM	5.125	1.290
- OUTRAS OPERACOES	IDEM	000	3.523
TOTAL	IDEM	612.413	1.119.683

COMPOSIÇÃO ACIONÁRIA

	PERCENT. CAP VOT	PERCENT. CAP TOT
UNIAO	**100,000**	**100,000**
UNIAO FEDERAL	100,000	100,000

PESSOAL

	PROPRIO				CONTRATADO POR TERCEIROS E/OU SOB CONVENIOS			
	NUMERO EMPREGADOS		SALARIOS E ENCARGOS (CR$ 1.000)		NUMERO EMPREGADOS		SALARIOS E ENCARGOS (CR$ 1.000)	
	1982	1983	1982	1983	1982	1983	1982	1983
ADMINISTRACAO	1.605	2.530	7.847.315	38.617.963	8	0	11.125	0
OPERACAO	6.890	5.881	18.310.395	16.550.555	0	0	1.070	0
INVESTIMENTOS	0	0	0	0	0	0	0	0
T O T A L	**8.495**	**8.411**	**26.157.710**	**55.168.518**	**8**	**0**	**12.195**	**0**

PRINCIPAIS PARTICIPAÇÕES SOCIETÁRIAS

	PERCENT. CAP VOT	PERCENT. CAP TOT	CAPITAL (CR$ 1.000)	REF. PAGINA
EMBRAER - EMPRESA BRASILEIRA DE AERONAUTICA S.A.	0,074	0,603	25.608.865	132
BANCO INTERAMERICANO DE POUPANCA E EMPRESTIMOS - CARACAS	37,938	0,000		

DADOS DE BALANÇO (Cr$ 1.000)

ATIVO	1982	1983
ATIVO CIRCULANTE	453.453.664	1.102.518.500
DISPONIVEL	5.426.402	6.370.960
VALORES	447.926.522	1.095.967.540
ESTOQUES	74.768	87.884
OUTROS	25.972	92.116
REALIZAVEL A LONGO PRAZO	3.744.827.256	10.407.189.312
VALORES A RECEBER	3.676.157.142	10.339.599.279
OUTROS	68.670.114	67.590.033
ATIVO PERMANENTE	14.153.549	43.483.482
INVESTIMENTOS	2.180.499	11.375.865
PARTICIPACOES	1.891.628	5.021.805
OUTROS	288.871	6.354.060
ATIVO IMOBILIZADO	11.973.050	32.107.617
IMOBILIZACOES TECNICAS	16.679.238	46.299.510
(-) DEPRECIACOES, AMORT.	4.706.188	14.191.893
ATIVO DIFERIDO	0	0
TOTAL DO ATIVO	4.212.434.469	11.553.191.294

PASSIVO	1982	1983
PASSIVO CIRCULANTE	431.426.290	1.195.766.586
EMPREST/FINANC (MOEDA NAC.)	0	0
EMPREST/FINANC (MOEDA ESTR.)	8.981.855	64.212.183
FORNECEDORES/EMPREITEIROS	35.254	33.386
OUTROS	422.409.181	1.131.521.017
EXIGIVEL A LONGO PRAZO	3.449.729.071	9.505.950.643
EMPREST/FINANC (MOEDA NAC.)	0	0
EMPREST/FINANC (MOEDA ESTR.)	122.589.160	535.528.937
ADIANT. P/ AUMENTO CAPITAL	0	0
OUTROS	3.327.139.911	8.970.421.706
RESULT. EXERCICIOS FUTUROS	11.741.575	27.763.380
PATRIMONIO LIQUIDO	319.537.533	823.710.685
CAPITAL INTEGRALIZADO	141.500.000	279.900.000
RESERVAS	178.037.533	543.810.685
RESERVAS DE CAPITAL	147.834.140	467.048.604
RESERVAS DE AVALIACAO	0	0
RESERVAS DE LUCRO	6.789.723	17.420.987
LUCROS(PREJ.) ACUMULADOS	23.413.670	59.341.094
TOTAL DO PASSIVO	4.212.434.469	11.553.191.294

DEMONSTRAÇÃO DO RESULTADO (Cr$ 1.000)

	1982	1983
RECEITA BRUTA VENDAS SERVICOS	2.154.096.414	4.970.828.177
(-) DEDUCOES	0	0
(=) RECEITA LIQUIDA	2.154.096.414	4.970.828.177
(-) CUSTO MERCADORIAS SERVICOS	0	0
(=) LUCRO BRUTO	2.154.096.414	4.970.828.177
(-) DESPESAS OPERACIONAIS	1.980.599.255	4.648.577.968
(=) LUCRO (PREJ) OPERACIONAL	173.497.159	322.250.209
RESULTADO NAO OPERACIONAL	19.020	12.681
SALDO DA CONTA CORRECAO MONET	-148.598.964	-312.023.290
VARIACOES MONETARIAS	0	0
RESULTADO ANTES DO IR	24.917.215	10.239.600
(-) PROVISOES PARA IR	14.275.000	1.180.000
(-) PARTICIP. E CONTRIB.	0	0
(=) LUCRO (PREJ) LIQ. EXERC.	10.642.215	9.059.600

ÍNDICES

	1982	1983
LIQUIDEZ		
CORRENTE	1,05	0,92
GERAL	1,08	1,08
ENDIVIDAMENTO		
GERAL	0,92	0,93
LONGO PRAZO	0,82	0,82
EXTERNO	0,03	0,05
INTERNO		
LUCRATIVIDADE		
MARGEM OPERACIONAL	0,08	0,06
MARGEM LIQUIDA	0,00	0,00
RETORNO S/ATIVO OPER.	0,04	0,03
RETORNO S/CAP. PROPR.	0,03	0,01
OUTROS INDICES		
IMOBILIZACAO CAP. PROPR.	0,04	0,05
QUOC. OCUP. (CR$ MILHOES)	1,41	3,82

INFORMAÇÕES COMPLEMENTARES

PORTARIA N. 78, DE 07/06/83- APROVA AUMENTO DE CAPITAL PARA CR$ 279.900.000.000,00.

IDENTIFICAÇÃO

BANCO DO NORDESTE DO BRASIL S.A. - BNB

DATA/ATO CRIACAO 19/07/1952 LEI 1649
DATA/ATO CONSTITUICAO 18/01/1954 ASS GERAL DE CONSTITUICAO
CGC - 07237373000120 TELEX - 01141 DDD - 085 FONE 231-4777
ENDERECO - PRACA MURILO BORGES, 1
5 ANDAR CENTRO
FORTALEZA CE CEP - 60000

DIRETORIA

CAMILLO CALAZANS DE MAGALHAES	PRESIDENTE
EDISON DE SOUZA LEAO SANTOS	DIRETOR DE CREDITO GERAL
RAUL EDSON DE ALMEIDA BARRETO	DIRETOR DE CREDITO INDUST
EDUARDO MORAES OLIVEIRA	DIRETOR DE CREDITO RURAL
JOSE SOARES NUTO	DIRETOR DE CAMBIO

OBJETIVO

PROMOCAO DO DESENVOLVIMENTO E CIRCULACAO DE BENS POR MEIO DA PRESTACAO DE ASSISTENCIA FINANCEIRA E TECNICA A EMPREENDIMENTOS DE INTERESSE ECONOMICO E SOCIAL.

COMPOSIÇÃO ACIONÁRIA

	PERCENT. CAP VOT	PERCENT. CAP TOT
UNIAO	**72,752**	**73,160**
BNDES	21,752	39,160
UNIAO FEDERAI	51,000	34,000
ESTADO	**0,270**	**0,180**
GOV. EST. CE	0,270	0,180
OUTROS	**26,978**	**26,660**

PRINCIPAIS PRODUTOS E SERVIÇOS

APLICACOES	UNIDADE CR$ MILHOES	1982	1983
- CREDITO RURAL	IDEM	95.289	208.240
- CREDITO INDUSTRIAL	IDEM	112.274	393.106
-CREDITO INFRA-ESTRUTURAL	IDEM	125.701	411.073
-CREDITO GERAL	IDEM	114.297	189.860
-CAMBIO	IDEM	109.139	368.036
-OUTROS	IDEM	7.199	25.304
-SUBTOTAL	IDEM	563.899	1.595.619
-FINOR(ORCAMENTO APLICACOES)	IDEM	61.310	147.047
-FUNDECI(LIBERACOES)	IDEM	257	445
-TOTAL	IDEM	625.466	1.743.111

PESSOAL

	PROPRIO NUMERO EMPREGADOS 1982	1983	PROPRIO SALARIOS E ENCARGOS (CR$ 1.000) 1982	1983	CONTRATADO POR TERCEIROS E/OU SOB CONVENIOS NUMERO EMPREGADOS 1982	1983	CONTRATADO POR TERCEIROS E/OU SOB CONVENIOS SALARIOS E ENCARGOS (CR$ 1.000) 1982	1983
ADMINISTRACAO	1.006	1.164	6.124.123	10.008.108	365	28	264.137	212.273
OPERACAO	4.838	5.680	23.868.480	54.476.421	786	234	614.376	380.780
INVESTIMENTOS	0	0	0	0	0	0	0	0
T O T A L	**5.844**	**6.844**	**29.992.603**	**64.484.529**	**1.151**	**262**	**878.513**	**593.053**

PRINCIPAIS PARTICIPAÇÕES SOCIETÁRIAS

	PERCENT. CAP VOT	PERCENT. CAP TOT	CAPITAL (CR$ 1.000)	REF. PAGINA
SISAL BAHIA HOTEIS TURISMO S.A. (TURISMO)	0,000	30,563		
CIA. PERNAMBUCANA DE HOTEIS E TURISMO (TURISMO)	0,000	24,070		
ECONTRADING S/A - COMERCIO EXTERIOR	19,319	19,319		
IMBASA - INDUSTRIA DE MAMONA DA BAHIA S/A	0,000	8,937		
CIMETAL SIDERURGICA S/A	0,000	4,519		
AGRO COMERCIAL FUMAGEIRA S/A (SUDENE)	1,624	4,037		
GRANJA QUIETUDE S.A.	5,713	3,982		
FRIGORIFICO ARACAJU S.A.	1,661	3,646		
SORIEDEM S.A.- CONFECCOES (SUDENE)	6,122	3,390		
SANNY CONFECCOES FEMININAS S.A.	0,000	3,062		
CULTURAS TROPICAIS S/A	0,000	3,014		

DADOS DE BALANÇO (Cr$ 1.000)

ATIVO	1982	1983
ATIVO CIRCULANTE	328.072.500	928.969.646
DISPONIVEL	3.980.011	4.119.874
VALORES	244.298.018	523.996.313
ESTOQUES	0	0
OUTROS	79.794.471	400.853.459
REALIZAVEL A LONGO PRAZO	303.625.772	987.000.274
VALORES A RECEBER	295.592.080	961.849.894
OUTROS	8.033.692	25.150.380
ATIVO PERMANENTE	15.276.597	43.828.038
INVESTIMENTOS	1.650.002	2.930.522
PARTICIPACOES	1.632.783	2.813.063
OUTROS	17.219	117.459
ATIVO IMOBILIZADO	13.226.027	39.376.907
IMOBILIZACOES TECNICAS	14.957.053	45.548.119
(-) DEPRECIACOES, AMORT.	1.731.026	6.171.212
ATIVO DIFERIDO	400.568	1.520.609
TOTAL DO ATIVO	646.974.869	1.959.797.958

PASSIVO	1982	1983
PASSIVO CIRCULANTE	289.601.923	790.005.671
EMPREST/FINANC (MOEDA NAC.)	44.656.486	97.792.578
EMPREST/FINANC (MOEDA ESTR.)	30.904.347	115.692.183
FORNECEDORES/EMPREITEIROS	0	0
OUTROS	214.041.090	576.520.910
EXIGIVEL A LONGO PRAZO	290.233.279	974.504.725
EMPREST/FINANC (MOEDA NAC.)	260.876.552	963.048.429
EMPREST/FINANC (MOEDA ESTR.)	27.021.451	11.406.537
ADIANT. P/ AUMENTO CAPITAL	0	0
OUTROS	2.335.276	49.759
RESULT. EXERCICIOS FUTUROS	864.102	4.524.715
PATRIMONIO LIQUIDO	66.275.565	190.762.847
CAPITAL INTEGRALIZADO	22.500.000	44.400.000
RESERVAS	43.775.565	146.362.847
RESERVAS DE CAPITAL	23.109.572	76.082.991
RESERVAS DE AVALIACAO	0	0
RESERVAS DE LUCRO	7.296.993	18.469.746
LUCROS (PREJ.) ACUMULADOS	13.369.000	51.810.110
TOTAL DO PASSIVO	646.974.869	1.959.797.958

DEMONSTRAÇÃO DO RESULTADO (Cr$ 1.000)

	1982	1983
RECEITA BRUTA VENDAS SERVICOS	230.809.099	829.103.214
(-) DEDUCOES	0	0
(=) RECEITA LIQUIDA	230.809.099	829.103.214
(-) CUSTO MERCADORIAS SERVICOS	0	0
(=) LUCRO BRUTO	230.809.099	829.103.214
(-) DESPESAS OPERACIONAIS	189.120.227	698.718.687
(=) LUCRO (PREJ) OPERACIONAL	41.688.872	130.384.527
RESULTADO NAO OPERACIONAL	2.117.768	-276.773
SALDO DA CONTA CORRECAO MONET	-19.670.156	-80.040.819
VARIACOES MONETARIAS	0	0
RESULTADO ANTES DO IR	24.136.484	50.066.935
(-) PROVISOES PARA IR	10.098.439	25.947.445
(-) PARTICIP. E CONTRIB.	482.707	1.036.674
(=) LUCRO (PREJ) LIQ. EXERC.	13.555.338	23.082.816

INDICES

	1982	1983
LIQUIDEZ		
CORRENTE	1,13	1,18
GERAL	1,09	1,09
ENDIVIDAMENTO		
GERAL	0,90	0,90
LONGO PRAZO	0,45	0,50
EXTERNO	0,20	0,25
INTERNO	0,36	0,35
LUCRATIVIDADE		
MARGEM OPERACIONAL	0,18	0,16
MARGEM LIQUIDA	0,06	0,03
RETORNO S/ATIVO OPER.	0,06	0,07
RETORNO S/CAP. PROPR.	0,20	0,12
OUTROS INDICES		
IMOBILIZACAO CAP. PROPR.	0,23	0,23
QUOC. OCUP. (CR$ MILHOES)	2,26	5,75

INFORMAÇÕES COMPLEMENTARES

IDENTIFICAÇÃO

BANCO DE RORAIMA S.A. - BANRORAIMA

DATA/ATO CRIACAO 24/07/1968 LEI FEDERAL N 5476
DATA/ATO CONSTITUICAO 05/10/1968 ATA DA ASSEMBLEIA GERAL N 01
CGC - 05938220000184 TELEX - 31490 DDD - 095 FONE 224-1560
ENDERECO - AV VILLE ROY, 788
CENTRO
BOA VISTA RR CEP - 69300

DIRETORIA

JOSE HAMILTON GONDIM DA SILVA	DIRETOR PRESIDENTE
RUBEN DA SILVA BENTO	DIR CRED GERAL E CAMBIO
GETULIO ALBERTO DE SOUZA CRUZ	DIRETOR DA CART DE DESENV
GERALDO VIDAL DA SILVA	DIRETOR ADM FINANCEIRO

OBJETIVO

PRATICAR OPERACOES FINANCEIRAS VISANDO CAPITALIZAR E EXPANDIR A ECONOMIA DO TERRITORIO, DESENVOLVENDO A LAVOURA, A PECUARIA, O COMERCIO E A INDUSTRIALIZACAO DE MATERIA-PRIMA.

PRINCIPAIS PRODUTOS E SERVIÇOS

	UNIDADE	1982	1983
APLICACOES FINANCEIRAS	CR$ MIL		
- CREDITO RURAL	IDEM	1.061.020	2.824.703
. AGRICULTURA	IDEM	352.972	1.272.783
. PECUARIA	IDEM	708.048	1.551.920
- CREDITO INDUSTRIAL	IDEM	474.000	1.155.960
CREDITO INFRAEST.	IDEM	1.652.000	3.950.184

COMPOSIÇÃO ACIONÁRIA

	PERCENT. CAP VOT	PERCENT. CAP TOT
UNIAO	93,766	93,766
UNIAO FEDERAL	67,588	67,588
RORAIMA	19,566	19,566
SUFRAMA	6,506	6,506
CER	0,106	0,106
OUTROS	6,234	6,234

PESSOAL

	PROPRIO			
	NUMERO EMPREGADOS		SALARIOS E ENCARGOS (CR$ 1.000)	
	1982	1983	1982	1983
ADMINISTRACAO	268	290	535.800	1.152.900
OPERACAO	0	0	0	0
INVESTIMENTOS	0	0	0	0
TOTAL	268	290	535.800	1.152.900

PRINCIPAIS PARTICIPAÇÕES SOCIETÁRIAS

	PERCENT. CAP VOT	PERCENT. CAP TOT	CAPITAL (CR$ 1.000)	REF. PAGINA
CENTRAIS ELETRICAS DE RORAIMA S.A. - CER	0,000	10,760	2.541.189	320
TELECOMUNICACOES BRASILEIRAS S.A. - TELEBRAS	0,000	5,000	427.803.636	188
SPUMA - INDUSTRIA QUIMICA DE MANAUS S.A. (SUDAM)	0,000	0,980		
TELECOMUNICACOES DO AMAZONAS S.A. - TELEAMAZON	0,000	0,800	5.755.781	196

DADOS DE BALANÇO (Cr$ 1.000)

A T I V O	1 9 8 2	1 9 8 3
ATIVO CIRCULANTE	5.885.768	14.367.414
DISPONIVEL	895.434	243.880
VALORES	4.990.334	14.123.534
ESTOQUES	0	0
OUTROS	0	0
REALIZAVEL A LONGO PRAZO	2.421.221	6.980.976
VALORES A RECEBER	2.421.221	6.980.976
OUTROS	0	0
ATIVO PERMANENTE	495.852	1.509.317
INVESTIMENTOS	7.342	14.829
PARTICIPACOES	0	0
OUTROS	7.342	14.829
ATIVO IMOBILIZADO	451.649	1.353.891
IMOBILIZACOES TECNICAS	525.142	1.622.356
(-) DEPRECIACOES, AMORT.	73.493	268.465
ATIVO DIFERIDO	36.861	140.597
T O T A L D O A T I V O	8.802.841	22.857.707

P A S S I V O	1 9 8 2	1 9 8 3
PASSIVO CIRCULANTE	6.419.350	13.883.208
EMPREST/FINANC (MOEDA NAC.)	0	0
EMPREST/FINANC (MOEDA ESTR.)	0	0
FORNECEDORES/EMPREITEIROS	0	0
OUTROS	6.419.350	13.883.208
EXIGIVEL A LONGO PRAZO	1.768.956	6.538.333
EMPREST/FINANC (MOEDA NAC.)	0	0
EMPREST/FINANC (MOEDA ESTR.)	0	0
ADIANT. P/ AUMENTO CAPITAL	0	0
OUTROS	1.768.956	6.538.333
RESULT. EXERCICIOS FUTUROS	0	0
PATRIMONIO LIQUIDO	614.535	2.436.166
CAPITAL INTEGRALIZADO	407.030	1.380.166
RESERVAS	207.505	1.056.000
RESERVAS DE CAPITAL	380.179	1.496.426
RESERVAS DE AVALIACAO	0	0
RESERVAS DE LUCRO	0	0
LUCROS (PREJ.) ACUMULADOS	-172.674	-440.426
T O T A L D O P A S S I V O	8.802.841	22.857.707

DEMONSTRAÇÃO DO RESULTADO (Cr$ 1.000)

	1 9 8 2	1 9 8 3
RECEITA BRUTA VENDAS SERVICOS	1.207.886	4.422.605
(-) DEDUCOES	0	0
(=) RECEITA LIQUIDA	1.207.886	4.422.605
(-) CUSTO MERCADORIAS SERVICOS	0	0
(=) LUCRO BRUTO	1.207.886	4.422.605
(-) DESPESAS OPERACIONAIS	1.206.443	4.047.315
(=) LUCRO (PREJ) OPERACIONAL	1.443	375.290
RESULTADO NAO OPERACIONAL	51.532	21.944
SALDO DA CONTA CORRECAO MONET	-24.471	-302.471
VARIACOES MONETARIAS	0	0
RESULTADO ANTES DO IR	28.504	94.763
(-) PROVISOES PARA IR	0	0
(-) PARTICIP. E CONTRIB.	0	0
(=) LUCRO (PREJ) LIQ. EXERC.	28.504	94.763

ÍNDICES

	1 9 8 2	1 9 8 3
LIQUIDEZ		
CORRENTE	0,92	1,03
GERAL	1,01	1,05
ENDIVIDAMENTO		
GERAL	0,93	0,89
LONGO PRAZO	0,20	0,29
EXTERNO		
INTERNO		
LUCRATIVIDADE		
MARGEM OPERACIONAL	0,00	0,08
MARGEM LIQUIDA	0,02	0,02
RETORNO S/ATIVO OPER.	0,00	0,02
RETORNO S/CAP.PROPR.	0,05	0,04
OUTROS INDICES		
IMOBILIZACAO CAP.PROPR.	0,81	0,62
QUOC. OCUP. (CR$ MILHOES)	1,69	4,67

INFORMAÇÕES COMPLEMENTARES

IDENTIFICAÇÃO

BANCO DA AMAZONIA S.A. - BASA

DATA/ATO CRIACAO 09/07/1942 DL 4451

CGC - 04902979000144 TELEX - 09113 DDD - 091 FONE 222-2351
ENDERECO - AV PRESIDENTE VARGAS, 800

BELEM PA CEP - 66000

DIRETORIA

UBALDO CAMPOS CORREA	PRESIDENTE
ARMANDO BORGES	DIRETOR FINANCEIRO
JOSE EDGAR DE MOURA COSTA STONE	DIRETOR CAMBIO
WALMEN HOFFMANN DE SOUZA	DIRETOR ADMINISTRATIVO
RAIMUNDO NONATO CASTELO CORDEIRO	DIRETOR CREDITO GERAL
FREDERICO ALBERTO DE ANDRADE	DIRETOR CRED ESPECIALIZAD

OBJETIVO

EXECUTAR A POLITICA DO GOVERNO NA REGIAO AMAZONICA, RELATIVA AO CREDITO PARA O DESENVOLVIMENTO ECONOMICO-SOCIAL. EXERCER AS FUNCOES DE AGENTE FINANCEIRO DA SUDAM. ATUAR COMO BANCO COMERCIALNAS AREAS DO CREDITO DE SUSTENTACAO DAS ATIVIDADES ECONOMICAS E DE PRESTACAODE SERVS. BANCARIOS.

PRINCIPAIS PRODUTOS E SERVIÇOS

	UNIDADE	1982	1983
APLICACOES			
-CREDITO RURAL	CR MILHOES	28.727,3	69.492,4
-CREDITO INDUSTRIAL	IDEM	28.489,9	57.703,3
-CREDITO INFRAESTRUTURAL	IDEM	32.836,7	138.902,5
-CREDITO GERAL	IDEM	22.841,4	37.585,4
-CAMBIO	IDEM	53.771,1	172.897,8
-CREDITOS EM LIQUIDACAO	IDEM	1.482,5	9.766,3
TOTAL	IDEM	168.148,9	486.347,7

COMPOSIÇÃO ACIONÁRIA

	PERCENT. CAP VOT	PERCENT. CAP TOT
UNIAO	51,003	51,003
UNIAO FEDERAL	51,003	51,003
OUTROS	48,997	48,997

PESSOAL

	PROPRIO				CONTRATADO POR TERCEIROS E/OU SOB CONVENIOS			
	NUMERO EMPREGADOS		SALARIOS E ENCARGOS (CR$ 1.000)		NUMERO EMPREGADOS		SALARIOS E ENCARGOS (CR$ 1.000)	
	1982	1983	1982	1983	1982	1983	1982	1983
ADMINISTRACAO	883	815	7.026.300	16.639.300	612	715	246.735	583.512
OPERACAO	2.773	2.726	10.753.400	25.064.300	1.684	1.809	745.036	1.671.275
INVESTIMENTOS	0	0	0	0	0	0	0	0
TOTAL	3.656	3.541	17.779.700	41.703.600	2.296	2.524	991.771	2.254.787

PRINCIPAIS PARTICIPAÇÕES SOCIETÁRIAS

	PERCENT. CAP VOT	PERCENT. CAP TOT	CAPITAL (CR$ 1.000)	REF. PAGINA
PELMEX DA AMAZONIA S.A.	2,551	2,551		
RIBEIRO CORDEIRO INDUSTRIA E COMERCIO S.A. - RICOSA (SUDAM)	0,000	1,000		
POLIPLAST S/A - PLASTICOS DA AMAZONIA	0,000	0,947		
TELECOMUNICACOES DO AMAZONAS S.A. - TELEAMAZON	0,000	0,887	5.755.781	196
SPRINGER AMAZONIA S/A - IND. E COM.	0,000	0,503		
CLIMAX SANIO S/A	0,000	0,490		
GELAR S/A - INDUSTRIAS ALIMENTICIAS	0,000	0,466		
BONAL-BORRACHA NATURAL S.A. (SUDAM)	0,000	0,369		
PORTUENSE FERRAGENS S/A	0,301	0,301		
REFRIMA S.A. EQUIPAMENTOS INDUSTRIAIS	0,000	0,237		
MARCOSA S/A - MAQUINAS E EQUIPAMENTOS	0,230	0,230		

DADOS DE BALANÇO (Cr$ 1.000)

ATIVO	1982	1983
ATIVO CIRCULANTE	80.775.263	184.888.731
DISPONIVEL	4.532.655	3.675.111
VALORES	53.947.720	123.075.031
ESTOQUES	0	0
OUTROS	22.294.888	58.138.589
REALIZAVEL A LONGO PRAZO	107.401.116	344.630.401
VALORES A RECEBER	107.210.382	344.630.383
OUTROS	190.734	18
ATIVO PERMANENTE	7.721.570	19.159.384
INVESTIMENTOS	659.438	1.785.593
PARTICIPACOES	0	0
OUTROS	659.438	1.785.593
ATIVO IMOBILIZADO	6.852.131	16.931.374
IMOBILIZACOES TECNICAS	8.906.543	23.176.033
(-) DEPRECIACOES, AMORT.	2.054.412	6.244.659
ATIVO DIFERIDO	210.001	442.417
TOTAL DO ATIVO	195.897.949	548.678.516

PASSIVO	1982	1983
PASSIVO CIRCULANTE	73.205.087	173.225.022
EMPREST/FINANC (MOEDA NAC.)	57.278.149	85.826.243
EMPREST/FINANC (MOEDA ESTR.)	0	0
FORNECEDORES/EMPREITEIROS	0	0
OUTROS	15.926.938	87.398.779
EXIGIVEL A LONGO PRAZO	103.059.553	329.609.248
EMPREST/FINANC (MOEDA NAC.)	103.059.553	329.607.594
EMPREST/FINANC (MOEDA ESTR.)	0	0
ADIANT. P/ AUMENTO CAPITAL	0	0
OUTROS	0	1.654
RESULT. EXERCICIOS FUTUROS	0	0
PATRIMONIO LIQUIDO	19.633.309	45.844.246
CAPITAL INTEGRALIZADO	6.557.100	12.967.580
RESERVAS	13.076.209	32.876.666
RESERVAS DE CAPITAL	8.222.261	25.197.674
RESERVAS DE AVALIACAO	0	0
RESERVAS DE LUCRO	2.719.051	5.504.669
LUCROS(PREJ.) ACUMULADOS	2.134.897	2.174.323
TOTAL DO PASSIVO	195.897.949	548.678.516

DEMONSTRAÇÃO DO RESULTADO (Cr$ 1.000)

	1982	1983
RECEITA BRUTA VENDAS SERVICOS	59.724.483	203.718.741
(-) DEDUCOES	0	0
(=) RECEITA LIQUIDA	59.724.483	203.718.741
(-) CUSTO MERCADORIAS SERVICOS	0	0
(=) LUCRO BRUTO	59.724.483	203.718.741
(-) DESPESAS OPERACIONAIS	52.280.519	186.619.021
(=) LUCRO (PREJ) OPERACIONAL	7.443.964	17.099.720
RESULTADO NAO OPERACIONAL	-25.541	-2.710.679
SALDO DA CONTA CORRECAO MONET	-5.929.002	-19.033.897
VARIACOES MONETARIAS	0	0
RESULTADO ANTES DO IR	1.489.421	-4.644.856
(-) PROVISOES PARA IR	619.637	0
(-) PARTICIP. E CONTRIB.	29.595	0
(=) LUCRO (PREJ) LIQ. EXERC.	840.189	-4.644.856

ÍNDICES

	1982	1983
LIQUIDEZ		
CORRENTE	1,10	1,07
GERAL	1,07	1,05
ENDIVIDAMENTO		
GERAL	0,90	0,92
LONGO PRAZO	0,53	0,60
EXTERNO	0,22	0,27
INTERNO	0,60	0,49
LUCRATIVIDADE		
MARGEM OPERACIONAL	0,12	0,08
MARGEM LIQUIDA	0,01	-0,02
RETORNO S/ATIVO OPER.	0,04	0,03
RETORNO S/CAP. PROPR.	0,04	-0,10
OUTROS INDICES		
IMOBILIZACAO CAP. PROPR.	0,39	0,42
QUOC. OCUP. (CR$ MILHOES)	1,87	4,78

INFORMAÇÕES COMPLEMENTARES

AGO DE 30/04/84- ELEVA CAPITAL SOCIAL DE CR$12.967.580,00 PARA CR$33.272.060.000,00.

IDENTIFICAÇÃO

BANCO CENTRAL DO BRASIL - BACEN

DATA/ATO CRIACAO 31/12/1964 LEI N 4.595
DATA/ATO CONSTITUICAO 31/03/1965 ATA DA PRIMEIRA REUNIAO DO CMN
CGC - 00038166000105 TELEX - 01400 DDD - 061 FONE 224-1503
ENDERECO - SETOR BANCARIO SUL ED SEDE
20 ANDAR
BRASILIA DF CEP - 70074

DIRETORIA

AFFONSO CELSO PASTORE	PRESIDENTE
ANTONIO AUGUSTO DOS REIS VELOSO	DIRETOR
JOSE LUIZ SILVEIRA MIRANDA	DIRETOR
IRAN SIQUEIRA LIMA	DIRETOR
JOSE CARLOS MADEIRA SERRANO	DIRETOR
JOSE KLEBER LEITE DE CASTRO	DIRETOR

OBJETIVO

FISCALIZAR AS OPERACOES NO MERCADO DE CAPITAIS, EXECUTAR A POLITICA MONETARIA DO GOVERNO, CUMPRIR E FAZER CUMPRIR AS NORMAS CONTIDAS NA LEGISLACAO PERTINENTE E NAS RESOLUCOES DO CONSELHO MONETARIO NACIONAL.
SATISFAZER A DEMANDA DO MEIO CIRCULANTE; FORMULAR, EXECUTAR, ACOMPANHAR E CONTROLAR A POLITICA CAMBIAL E DE RELACOES FINANCEIRAS COM O EXTERIOR FORMULAR, EXECUTAR, ACOMPANHAR E CONTROLAR A POLITICA DE CREDITO.

PRINCIPAIS PRODUTOS E SERVIÇOS

PLANEJAMENTO E CONTROLE DA POLITICA MONETARIA DO GOVERNO; CUSTODIA E ADMINISTRACAO DE TITULOS E VALORES MOBILIARIOS; PREPARACAO, EXECUCAO, ACOMPANHAMENTO E AVALIACAO DE ACORDOS INTERNACIONAIS; REGISTRO, APURACAO E FISCALIZACAO DOS CAPITAIS ESTRANGEIROS; ESTABELECIMENTO DE NORMAS E CONTROLE DOS SERVICOS RELACIONADOS COM TRANSACOES FINANCIAMENTOS, NORMAS ECONTROLE DAS OPERACOES CAMBIAIS. PLANEJAMENTO, NORMAS E CONTROLE DOS SERVICOS RELACIONADOS COM OPERACOES DA AREA BANCARIA DISCIPLINA DA ORGANIZACAO E FUNCIONAMENTO DAS INSTITUICOES BANCARIAS, BEM COMO INTERVENCOES E LIQUIDACOES EXTRAJUDICIAIS

PESSOAL

	PROPRIO				CONTRATADO POR TERCEIROS E/OU SOB CONVENIOS			
	NUMERO EMPREGADOS		SALARIOS E ENCARGOS (CR$ 1.000)		NUMERO EMPREGADOS		SALARIOS E ENCARGOS (CR$ 1.000)	
	1982	1983	1982	1983	1982	1983	1982	1983
ADMINISTRACAO	6.873	6.670	40.576.304	87.875.230	1.877	1.877	1.830.053	3.913.094
OPERACAO	0	0	0	0	0	0	0	0
INVESTIMENTOS	0	0	0	0	0	0	0	0
TOTAL	6.873	6.670	40.576.304	87.875.230	1.877	1.877	1.830.053	3.913.094

BALANÇO PATRIMONIAL (Cr$ 1.000)

ATIVO	1982	1983
FINANCEIRO	10.440.166.657	42.447.707.518
DISPONIVEL	2.051.701.482	3.204.916.327
REALIZAVEL	8.388.465.175	39.242.791.191
PERMANENTE	335.852.207	1.622.649.421
BENS	335.852.207	1.622.649.421
CREDITOS	0	0
VALORES	0	0
DIVERSOS	0	0
PENDENTE	903.954	2.263.474.802
PASSIVO A DESCOB	0	0
COMPENSADO	96.280.728.769	463.459.523.825
TOTAL	107.057.651.587	509.793.355.566

PASSIVO		
FINANCEIRO (EX.C/P)	8.309.538.670	34.971.003.215
PERMANENTE (EX.L/P)	1.112.309.034	2.047.309.034
PENDENTE(DIFERIDOS)	490.190.956	1.885.393.802
ATIVO REAL LIQ.	864.884.158	7.430.125.690
COMPENSADO	96.280.728.769	463.459.523.825
TOTAL	107.057.651.587	509.793.355.566

BALANÇO FINANCEIRO (Cr$ 1.000)

RECEITAS	1982	1983
CORRENTES	1.192.665.434	7.561.809.622
TRIBUTARIA	0	0
PATRIMONIAL	158.507	301.380
INDUSTRIAL	0	0
TRANSFERENCIAS	0	0
DIVERSAS	1.192.506.927	7.561.508.242
DE CAPITAL	682.607	915.753
OPER. CREDITO	0	0
ALIEN. DE BENS	136.874	402.767
AMORT. EMPREST	470.698	512.897
TRANSFERENCIAS	0	0
OUTRAS REC.CAP	75.035	89
REC. ORCAMENTAR.	1.193.348.041	7.562.725.375
ORCAM.+EXTRA-ORC	8.346.016.533	16.338.477.211
REC. TOTAL	9.507.731.284	18.390.178.692
DESPESAS		
CORRENTES	550.866.945	1.056.406.467
PESSOAL	40.576.304	87.875.230
OUTRAS	510.290.641	968.531.237
DE CAPITAL	4.293.281	6.324.895
INVESTIMENTOS	4.292.625	6.320.122
INVER. FINANC.	656	4.773
TRANSFERENCIA	0	0
DESP. ORCAMENT.	555.160.226	1.062.731.362
ORCAM.+EXTRA-ORC	7.456.029.802	15.185.262.365
DESP TOTAL	9.507.731.284	18.390.178.692

ÍNDICES

	1982	1983
TRANSFERENCIAS/ REC. TOTAL =		
REC. PROP. COR./ DESP CORRENTES =	0,00	0,00
DESP. CORRENTE/ DESP TOTAL =	0,06	0,06
REC. CORRENTE / DESP. CORRENTE =	2,17	7,16
REC.PROP.EFET./ DESP. TOTAL =	0,13	0,41
TRANSF. CORR. / REC. TRIBUTARIA=		

5.5. Dados Cadastrais Básicos das Concessionárias

IDENTIFICAÇÃO

COMPANHIA DE ELETRICIDADE DO ESTADO DO RIO DE JANEIRO

DATA/ATO CRIACAO 27/05/1909 ASSEMBLEIA DE CONSTITUICAO

CGC - 33050071000158 TELEX - 32079 DDD - 021 FONE 719-7171
ENDERECO - RUA LUIZ LEOPOLDO F PINHEIRO, 517
9 ANDAR CENTRO
NITEROI RJ CEP - 24030

DIRETORIA

HUMBERTO EL JAICK	PRESIDENTE
FAUSTO DE BARROS PINTO	VICE-PRESIDENTE
HARI ALEXANDRE BRUST	DIRETOR FINANCEIRO
ANTONIO CARLOS DANTAS BITTENCOURT	DIRETOR ADMINISTRATIVO
GUILHERME JORGE DE MORAIS VELHO	DIRETOR TECNICO

OBJETIVO

EXPLORAR PRODUCAO, TRANSMISSAO, DISTRIBUICAO E COMERCIO DE ENERGIA.

PRINCIPAIS PRODUTOS E SERVIÇOS

	UNIDADE	1982	1983
PRODUCAO PROPRIA	MWH	337.974	403.623
DISTRIBUICAO	MWH	3.313.684	3.375.660
NUMERO DE CONSUMIDORES		688.795	728.576

COMPOSIÇÃO ACIONÁRIA

	PERCENT. CAP VOT	PERCENT. CAP TOT
UNIAO	**21,975**	**19,411**
ELETROBRAS	21,975	19,411
ESTADO	**72,346**	**63,905**
GOV. EST. RJ	72,346	63,905
MUNICIPIOS	**5,166**	**4,564**
OUTROS	**0,513**	**12,120**

PESSOAL

	PROPRIO				CONTRATADO POR TERCEIROS E/OU SOB CONVENIOS			
	NUMERO EMPREGADOS		SALARIOS E ENCARGOS (CR$ 1.000)		NUMERO EMPREGADOS		SALARIOS E ENCARGOS (CR$ 1.000)	
	1982	1983	1982	1983	1982	1983	1982	1983
ADMINISTRACAO	3.156	2.544	5.720.301	12.428.579	325	32	72.036	56.761
OPERACAO	1.634	2.566	2.961.397	12.456.470	0	78	0	205.948
INVESTIMENTOS	737	325	1.335.285	1.979.873	0	0	0	0
T O T A L	**5.527**	**5.435**	**10.016.983**	**26.864.922**	**325**	**110**	**72.036**	**262.709**

PRINCIPAIS PARTICIPAÇÕES SOCIETÁRIAS

	PERCENT. CAP VOT	PERCENT. CAP TOT	CAPITAL (CR$ 1.000)	REF. PAGINA
CIA. AUXILIAR DE EMPRESAS ELETRICAS BRASILEIRAS - CAEEB	1,060	1,060	2.000.000	428
EMPRESA DE ENERGIA ELETRICA DE MATO GROSSO DO SUL S/A - ENERSUL	0,000	0,373	17.089.778	746
CENTRAIS ELETRICAS MATOGROSSENSES S.A. - CEMAT	0,000	0,298	25.421.284	708
CIA. DE ELETRICIDADE DO ESTADO DA BAHIA	0,000	0,007	50.300.000	720
EMBRAER - EMPRESA BRASILEIRA DE AERONAUTICA S.A.	0,003	0,006	25.608.865	132
TELECOMUNICACOES DO RIO DE JANEIRO S.A. - TELERJ	0,003	0,005	170.656.217	224
TELECOMUNICACOES BRASILEIRAS S.A. - TELEBRAS	0,000	0,001	427.803.636	188

DADOS DE BALANÇO (Cr$ 1.000)

ATIVO	1982	1983
ATIVO CIRCULANTE	8.596.191	24.271.936
DISPONIVEL	340.052	3.274.801
VALORES	6.254.435	18.281.923
ESTOQUES	1.794.616	2.200.574
OUTROS	207.088	514.638
REALIZAVEL A LONGO PRAZO	405.629	1.199.631
VALORES A RECEBER	186.318	259.225
OUTROS	219.311	940.406
ATIVO PERMANENTE	60.860.034	164.791.914
INVESTIMENTOS	66.501	150.825
PARTICIPACOES	50.757	141.692
OUTROS	15.744	9.133
ATIVO IMOBILIZADO	59.158.915	158.585.871
IMOBILIZACOES TECNICAS	77.779.812	212.641.595
(-) DEPRECIACOES, AMORT.	18.620.897	54.055.724
ATIVO DIFERIDO	1.634.618	6.055.218
TOTAL DO ATIVO	69.861.854	190.263.481

PASSIVO	1982	1983
PASSIVO CIRCULANTE	17.353.853	37.394.556
EMPREST/FINANC (MOEDA NAC.)	811.776	1.475.303
EMPREST/FINANC (MOEDA ESTR.)	640.875	1.905.428
FORNECEDORES/EMPREITEIROS	4.438.028	9.046.267
OUTROS	11.463.174	24.967.558
EXIGIVEL A LONGO PRAZO	12.445.006	34.768.110
EMPREST/FINANC (MOEDA NAC.)	1.803.853	3.339.285
EMPREST/FINANC (MOEDA ESTR.)	1.785.580	5.048.346
ADIANT. P/ AUMENTO CAPITAL	0	0
OUTROS	8.855.573	26.380.479
RESULT. EXERCICIOS FUTUROS	0	0
PATRIMONIO LIQUIDO	40.062.995	118.100.815
CAPITAL INTEGRALIZADO	12.786.526	27.042.341
RESERVAS	27.276.469	91.058.474
RESERVAS DE CAPITAL	16.365.887	59.150.544
RESERVAS DE AVALIACAO	0	0
RESERVAS DE LUCRO	10.910.582	31.907.930
LUCROS(PREJ.) ACUMULADOS	0	0
TOTAL DO PASSIVO	69.861.854	190.263.481

DEMONSTRAÇÃO DO RESULTADO (Cr$ 1.000)

	1982	1983
RECEITA BRUTA VENDAS SERVICOS	30.155.947	71.785.158
(-) DEDUCOES	2.328.903	4.983.914
(=) RECEITA LIQUIDA	27.827.044	66.801.244
(-) CUSTO MERCADORIAS SERVICOS	11.713.305	29.491.020
(=) LUCRO BRUTO	16.113.739	37.310.224
(-) DESPESAS OPERACIONAIS	14.291.531	37.240.474
(=) LUCRO (PREJ) OPERACIONAL	1.822.208	69.750
RESULTADO NAO OPERACIONAL	415.397	75.176
SALDO DA CONTA CORRECAO MONET	8.472.753	29.619.726
VARIACOES MONETARIAS	-6.195.801	-20.598.645
RESULTADO ANTES DO IR	4.514.557	9.166.007
(-) PROVISOES PARA IR	80.521	456.943
(-) PARTICIP. E CONTRIB.	2.440.000	0
(=) LUCRO (PREJ) LIQ. EXERC.	1.994.036	8.709.064

INDICES

	1982	1983
LIQUIDEZ		
CORRENTE	0,50	0,65
GERAL	0,30	0,35
ENDIVIDAMENTO		
GERAL	0,43	0,38
LONGO PRAZO	0,18	0,18
EXTERNO	0,03	0,04
INTERNO	0,04	0,03
LUCRATIVIDADE		
MARGEM OPERACIONAL	0,06	0,00
MARGEM LIQUIDA	0,07	0,12
RETORNO S/ATIVO OPER.	0,03	0,00
RETORNO S/CAP.PROPR.	0,05	0,07
OUTROS INDICES		
IMOBILIZACAO CAP.PROPR.	1,52	1,40
QUOC. OCUP.(CR$ MILHOES)	10,70	29,18

INFORMAÇÕES COMPLEMENTARES

IDENTIFICAÇÃO

CENTRAIS ELETRICAS DO AMAZONAS S.A. - CELETRAMAZON

DATA/ATO CRIACAO 28/01/1964 CRIACAO LEI 35 DE 31 07 1963

CGC - 04355657000122 TELEX - 00622 DDD - 092 FONE 234-6012
ENDERECO - AV 7 DE SETEMBRO, 50
CENTRO
MANAUS AM CEP - 69000

DIRETORIA

IVO BRASIL	DIRETOR PRESIDENTE
RUY JOSE DE SA	DIRETOR ADMINISTRATIVO
EDGARD OCTAVIO CORDEIRO VERC	DIRETOR FINANCEIRO
ITAUNA PAULO DURSO JACOB	DIRETOR TECNICO

OBJETIVO

EXPLORAR PRODUCAO, TRANSMISSAO E DISTRIBUICAO DE ENERGIA ELETRICA

PRINCIPAIS PRODUTOS E SERVIÇOS

	UNIDADE	1982	1983
DISTRIBUICAO	MWH	97.293	112.942
PRODUCAO PROPRIA	MWH	116.500	130.597
NUMERO DE CONSUMIDORES		41.505	47.454

COMPOSIÇÃO ACIONÁRIA

	PERCENT. CAP VOT	PERCENT. CAP TOT
UNIAO	0,199	0,276
ELETROBRAS	0,199	0,276
ESTADO	94,863	89,144
GOV. EST. AM	94,863	89,144
MUNICIPIOS	4,935	10,577
OUTROS	0,003	0,003

PESSOAL

	PROPRIO			
	NUMERO EMPREGADOS		SALARIOS E ENCARGOS (CR$ 1.000)	
	1982	1983	1982	1983
ADMINISTRACAO	294	276	954.504	969.900
OPERACAO	395	404	392.154	791.200
INVESTIMENTOS	32	32	60.365	160.900
T O T A L	721	712	1.407.023	1.922.000

PRINCIPAIS PARTICIPAÇÕES SOCIETÁRIAS

	PERCENT. CAP VOT	PERCENT. CAP TOT	CAPITAL (CR$ 1.000)	REF. PAGINA
CENTRAIS ELETRICAS DO NORTE DO BRASIL S.A. - ELETRONORTE	0,953	0,953	275.348.380	330

DADOS DE BALANÇO (Cr$ 1.000)

ATIVO	1982	1983
ATIVO CIRCULANTE	3.618.984	6.469.478
DISPONIVEL	1.984.898	1.560.806
VALORES	772.767	2.333.443
ESTOQUES	817.546	2.515.800
OUTROS	43.773	59.429
REALIZAVEL A LONGO PRAZO	3.537	6.795
VALORES A RECEBER	0	0
OUTROS	3.537	6.795
ATIVO PERMANENTE	17.977.153	55.981.959
INVESTIMENTOS	746.050	1.926.375
PARTICIPACOES	746.050	1.926.375
OUTROS	0	0
ATIVO IMOBILIZADO	16.401.607	51.319.331
IMOBILIZACOES TECNICAS	18.979.572	59.261.487
(-) DEPRECIACOES, AMORT.	2.577.965	7.942.156
ATIVO DIFERIDO	829.496	2.736.253
TOTAL DO ATIVO	21.599.674	62.458.232

PASSIVO	1982	1983
PASSIVO CIRCULANTE	5.219.558	13.130.274
EMPREST/FINANC (MOEDA NAC.)	15.377	39.454
EMPREST/FINANC (MOEDA ESTR.)	0	0
FORNECEDORES/EMPREITEIROS	313.157	6.777.213
OUTROS	4.891.024	6.313.607
EXIGIVEL A LONGO PRAZO	1.884.556	4.891.849
EMPREST/FINANC (MOEDA NAC.)	182.010	427.557
EMPREST/FINANC (MOEDA ESTR.)	0	0
ADIANT. P/ AUMENTO CAPITAL	0	0
OUTROS	1.702.546	4.464.292
RESULT. EXERCICIOS FUTUROS	168	0
PATRIMONIO LIQUIDO	14.495.392	44.436.109
CAPITAL INTEGRALIZADO	6.981.422	18.354.239
RESERVAS	7.513.970	26.081.870
RESERVAS DE CAPITAL	6.774.665	26.735.508
RESERVAS DE AVALIACAO	0	0
RESERVAS DE LUCRO	739.305	132.268
LUCROS(PREJ.) ACUMULADOS	0	-785.906
TOTAL DO PASSIVO	21.599.674	62.458.232

DEMONSTRAÇÃO DO RESULTADO (Cr$ 1.000)

	1982	1983
RECEITA BRUTA VENDAS SERVICOS	4.536.688	11.441.844
(-) DEDUCOES	264.660	847.976
(=) RECEITA LIQUIDA	4.272.028	10.593.868
(-) CUSTO MERCADORIAS SERVICOS	0	0
(=) LUCRO BRUTO	4.272.028	10.593.868
(-) DESPESAS OPERACIONAIS	4.666.609	10.614.662
(=) LUCRO (PREJ) OPERACIONAL	-394.581	-20.794
RESULTADO NAO OPERACIONAL	136.623	-3.550.403
SALDO DA CONTA CORRECAO MONET	948.709	4.897.906
VARIACOES MONETARIAS	0	-3.406.815
RESULTADO ANTES DO IR	690.751	-2.080.106
(-) PROVISOES PARA IR	0	0
(-) PARTICIP. E CONTRIB.	0	0
(=) LUCRO (PREJ) LIQ. EXERC.	690.751	-2.080.106

ÍNDICES

	1982	1983
LIQUIDEZ		
CORRENTE	0,69	0,49
GERAL	0,51	0,36
ENDIVIDAMENTO		
GERAL	0,33	0,29
LONGO PRAZO	0,09	0,08
EXTERNO		
INTERNO	0,01	0,01
LUCRATIVIDADE		
MARGEM OPERACIONAL	-0,09	0,00
MARGEM LIQUIDA	0,15	-0,18
RETORNO S/ATIVO OPER.	-0,02	0,00
RETORNO S/CAP.PROPR.	0,05	-0,05
OUTROS INDICES		
IMOBILIZACAO CAP.PROPR.	1,24	1,26
QUOC. OCUP.(CR$ MILHOES)	22,75	72,08

INFORMAÇÕES COMPLEMENTARES

CENTRAIS ELETRICAS FLUMINENSE S.A.

IDENTIFICAÇÃO

DATA/ATO CRIACAO 09/12/1963 LEI N 5.184, DE 09.08.63

CGC - 30066658000167 TELEX - DDD - 021 FONE 719-3553
ENDERECO - RUA DA CONCEICAO, 67/69
CENTRO
NITEROI RJ CEP - 24020

DIRETORIA

RENAN MACHADO SIQUEIRA LIQUIDANTE

OBJETIVO

EMPRESA EM LIQUIDACAO

PRINCIPAIS PRODUTOS E SERVIÇOS

EMPRESA EM LIQUIDACAO

COMPOSIÇÃO ACIONÁRIA

	PERCENT. CAP VOT	PERCENT. CAP TOT
UNIAO	0,000	1,854
ELETROBRAS	0,000	1,854
ESTADO	99,953	98,042
GOV. EST. RJ	99,953	98,042
MUNICIPIOS	0,000	0,004
OUTROS	0,047	0,100

PESSOAL

	NUMERO EMPREGADOS 1982	NUMERO EMPREGADOS 1983	CONTRATADO POR TERCEIROS E/OU SOB CONVENIOS SALARIOS E ENCARGOS (CR$ 1.000) 1982	1983
ADMINISTRACAO	19	15	91.729	172
OPERACAO	0	0	0	0
INVESTIMENTOS	0	0	0	0
T O T A L	19	15	91.729	172

PRINCIPAIS PARTICIPAÇÕES SOCIETÁRIAS

DADOS DE BALANÇO (Cr$ 1.000)

ATIVO	1982	1983
ATIVO CIRCULANTE	153.612	141.890
DISPONIVEL	1.687	602
VALORES	151.925	141.288
ESTOQUES	0	0
OUTROS	0	0
REALIZAVEL A LONGO PRAZO	379.972	412.950
VALORES A RECEBER	379.972	412.950
OUTROS	0	0
ATIVO PERMANENTE	0	0
INVESTIMENTOS	0	0
PARTICIPACOES	0	0
OUTROS	0	0
ATIVO IMOBILIZADO	0	0
IMOBILIZACOES TECNICAS	0	0
(-) DEPRECIACOES, AMORT.	0	0
ATIVO DIFERIDO	0	0
TOTAL DO ATIVO	533.584	554.840

PASSIVO	1982	1983
PASSIVO CIRCULANTE	286.745	353.280
EMPREST/FINANC (MOEDA NAC.)	0	0
EMPREST/FINANC (MOEDA ESTR.)	0	0
FORNECEDORES/EMPREITEIROS	0	0
OUTROS	286.745	353.280
EXIGIVEL A LONGO PRAZO	0	0
EMPREST/FINANC (MOEDA NAC.)	0	0
EMPREST/FINANC (MOEDA ESTR.)	0	0
ADIANT. P/ AUMENTO CAPITAL	0	0
OUTROS	0	0
RESULT. EXERCICIOS FUTUROS	0	0
PATRIMONIO LIQUIDO	246.839	201.560
CAPITAL INTEGRALIZADO	380.832	376.492
RESERVAS	-133.993	-174.932
RESERVAS DE CAPITAL	1.839.979	5.256.944
RESERVAS DE AVALIACAO	0	0
RESERVAS DE LUCRO	0	0
LUCROS(PREJ.) ACUMULADOS	-1.973.972	-5.431.876
TOTAL DO PASSIVO	533.584	554.840

DEMONSTRAÇÃO DO RESULTADO (Cr$ 1.000)

	1982	1983
RECEITA BRUTA VENDAS SERVICOS	0	0
(-) DEDUCOES	0	0
(=) RECEITA LIQUIDA	0	0
(-) CUSTO MERCADORIAS SERVICOS	0	0
(=) LUCRO BRUTO	0	0
(-) DESPESAS OPERACIONAIS	102.492	201.803
(=) LUCRO (PREJ) OPERACIONAL	-102.492	-201.803
RESULTADO NAO OPERACIONAL	-26.326	165.166
SALDO DA CONTA CORRECAO MONET	-367.255	-372.966
VARIACOES MONETARIAS	0	0
RESULTADO ANTES DO IR	-496.073	-409.603
(-) PROVISOES PARA IR	0	0
(-) PARTICIP. E CONTRIB.	0	0
(=) LUCRO (PREJ) LIQ. EXERC.	-496.073	-409.603

ÍNDICES

	1982	1983
LIQUIDEZ		
CORRENTE	0,54	0,40
GERAL	1,86	1,57
ENDIVIDAMENTO		
GERAL	0,54	0,64
LONGO PRAZO		
EXTERNO		
INTERNO		
LUCRATIVIDADE		
MARGEM OPERACIONAL	0,00	0,00
MARGEM LIQUIDA	0,00	0,00
RETORNO S/ATIVO OPER.	-0,19	-0,36
RETORNO S/CAP.PROPR.	-2,01	-2,03
OUTROS INDICES		
IMOBILIZACAO CAP.PROPR.		
QUOC. OCUP.(CR$ MILHOES)		

INFORMAÇÕES COMPLEMENTARES

IDENTIFICAÇÃO

CENTRAIS ELETRICAS DE GOIAS S.A. - CELG

DATA/ATO CRIACAO 13/03/1956 DEC. FEDERAL 38.868
DATA/ATO CONSTITUICAO 19/08/1955 LEI ESTADUAL N 1087
CGC - 01543032000104 TELEX - 02170 DDD - 062 FONE 233-3111
ENDERECO - AV ANHANGUERA, 5105
SETOR OESTE
GOIANIA GO CEP - 74000

DIRETORIA

MARCO ANTONIO MACHADO	PRESIDENTE
JOSE BARBOSA REIS	DIRETOR-FINANCEIRO
ALMIR TURISCO DE ARAUJO	DIRETOR ADMINISTRATIVO
JOACI ALBERNAZ	DIRETOR DE ENGENHARIA
WALTER LOPES	DIRETOR DE OPERACAO

OBJETIVO

EXPLORAR PRODUCAO, TRANSMISSAO, TRANSFORMACAO E DISTRIBUICAO DE ENERGIA

PRINCIPAIS PRODUTOS E SERVIÇOS

	UNIDADE	1982	1983
DISTRIBUICAO	MWH	1.636.692	2.011.374
PRODUCAO PROPRIA	MWH	3.099.463	3.270.588
NUMERO DE CONSUMIDORES		459.258	508.732

COMPOSIÇÃO ACIONÁRIA

	PERCENT. CAP VOT	PERCENT. CAP TOT
UNIAO	**5,164**	**13,064**
ELETROBRAS	5,164	13,064
ESTADO	**86,255**	**70,336**
GOV. EST. GO	86,255	70,336
OUTROS	**8,581**	**16,600**

PESSOAL

	PROPRIO			
	NUMERO EMPREGADOS		SALARIOS E ENCARGOS (CR$ 1.000)	
	1982	1983	1982	1983
ADMINISTRACAO	1.742	926	2.547.648	3.616.647
OPERACAO	979	852	2.185.910	3.327.628
INVESTIMENTOS	625	1.651	1.999.785	6.448.259
TOTAL	**3.346**	**3.429**	**6.733.343**	**13.392.534**

PRINCIPAIS PARTICIPAÇÕES SOCIETÁRIAS

DADOS DE BALANÇO (Cr$ 1.000)

ATIVO	1982	1983
ATIVO CIRCULANTE	8.091.880	39.275.472
DISPONIVEL	721.604	614.525
VALORES	4.601.949	13.249.416
ESTOQUES	1.309.644	1.621.818
OUTROS	1.458.683	23.789.713
REALIZAVEL A LONGO PRAZO	358.862	889.564
VALORES A RECEBER	148.978	383.145
OUTROS	209.884	506.419
ATIVO PERMANENTE	123.953.375	375.257.635
INVESTIMENTOS	530.121	1.434.089
PARTICIPACOES	6.664	17.131
OUTROS	523.457	1.416.958
ATIVO IMOBILIZADO	117.758.091	347.722.430
IMOBILIZACOES TECNICAS	138.512.137	410.059.904
(-) DEPRECIACOES, AMORT.	20.754.046	62.337.474
ATIVO DIFERIDO	5.665.163	26.101.116
TOTAL DO ATIVO	132.404.117	415.422.671

PASSIVO	1982	1983
PASSIVO CIRCULANTE	36.977.168	71.974.449
EMPREST/FINANC (MOEDA NAC.)	2.492.349	4.063.878
EMPREST/FINANC (MOEDA ESTR.)	0	3.001.199
FORNECEDORES/EMPREITEIROS	0	4.355.045
OUTROS	34.484.819	60.554.327
EXIGIVEL A LONGO PRAZO	29.185.987	162.776.714
EMPREST/FINANC (MOEDA NAC.)	5.764.431	9.150.931
EMPREST/FINANC (MOEDA ESTR.)	12.830.722	129.249.759
ADIANT. P/ AUMENTO CAPITAL	0	0
OUTROS	10.590.834	24.376.024
RESULT. EXERCICIOS FUTUROS	0	0
PATRIMONIO LIQUIDO	66.240.962	180.671.508
CAPITAL INTEGRALIZADO	16.839.014	37.088.484
RESERVAS	49.401.948	143.583.024
RESERVAS DE CAPITAL	29.385.092	89.987.463
RESERVAS DE AVALIACAO	0	0
RESERVAS DE LUCRO	18.015.778	46.133.650
LUCROS(PREJ.) ACUMULADOS	2.001.078	7.461.911
TOTAL DO PASSIVO	132.404.117	415.422.671

DEMONSTRAÇÃO DO RESULTADO (Cr$ 1.000)

	1982	1983
RECEITA BRUTA VENDAS SERVICOS	20.291.469	42.899.169
(-) DEDUCOES	2.173.896	8.086.821
(=) RECEITA LIQUIDA	18.117.573	34.812.348
(-) CUSTO MERCADORIAS SERVICOS	0	0
(=) LUCRO BRUTO	18.117.573	34.812.348
(-) DESPESAS OPERACIONAIS	30.085.152	146.288.739
(=) LUCRO (PREJ) OPERACIONAL	-11.967.579	-111.476.391
RESULTADO NAO OPERACIONAL	-297.429	5.911.943
SALDO DA CONTA CORRECAO MONET	25.623.907	109.913.504
VARIACOES MONETARIAS	0	0
RESULTADO ANTES DO IR	13.358.899	4.349.056
(-) PROVISOES PARA IR	596.846	0
(-) PARTICIP. E CONTRIB.	649.600	0
(=) LUCRO (PREJ) LIQ. EXERC.	12.112.453	4.349.056

ÍNDICES

	1982	1983
LIQUIDEZ		
CORRENTE	0,22	0,55
GERAL	0,13	0,17
ENDIVIDAMENTO		
GERAL	0,50	0,57
LONGO PRAZO	0,22	0,39
EXTERNO	0,10	0,32
INTERNO	0,06	0,03
LUCRATIVIDADE		
MARGEM OPERACIONAL	-0,59	-2,60
MARGEM LIQUIDA	0,60	0,10
RETORNO S/ATIVO OPER.	-0,09	-0,27
RETORNO S/CAP.PROPR.	0,18	0,02
OUTROS INDICES		
IMOBILIZACAO CAP.PROPR.	1,87	2,08
QUOC. OCUP.(CR$ MILHOES)	35,19	101,41

INFORMAÇÕES COMPLEMENTARES

IDENTIFICAÇÃO

CENTRAIS ELETRICAS DO MARANHAO S.A. - CEMAR

DATA/ATO CRIACAO 14/06/1958 LEI ESTADUAL MA 1609/14.06.58

CGC - 06272793000184 TELEX - 02115 DDD - 098 FONE 221-1122
ENDERECO - RUA DA ESTRELA, 472
CENTRO
SAO LUIS MA CEP -

DIRETORIA

FERNANDO JOSE MACIEIRA SARNEY	PRESIDENTE
AIRTON OLIVEIRA DE ABREU	DIR. ECON. FINANCEIRO
JULIO CESAR ABOUD NAGEN	DIRETOR ADMINISTRATIVO
CLODOMIR FERREIRA PAZ	DIRETOR TECNICO

OBJETIVO

EXPLORAR PRODUCAO, TRANSMISSAO E DISTRIBUICAO DE ENERGIA

PRINCIPAIS PRODUTOS E SERVIÇOS

	UNIDADE	1982	1983
DISTRIBUICAO	MWH	625.970	718.164
NUMERO DE CONSUMIDORES		263.519	299.486

COMPOSIÇÃO ACIONÁRIA

	PERCENT. CAP VOT	PERCENT. CAP TOT
UNIAO	5,298	8,488
ELETROBRAS	1,326	4,662
SUDENE	3,339	3,217
EMBRATEL	0,633	0,609
ESTADO	79,596	76,745
GOV. EST. MA	79,596	76,745
MUNICIPIOS	2,320	2,233
OUTROS	12,786	12,534

PESSOAL

	P R O P R I O			
	NUMERO EMPREGADOS		SALARIOS E ENCARGOS (CR$ 1.000)	
	1982	1983	1982	1983
ADMINISTRACAO	613	696	1.164.500	5.320.100
OPERACAO	1.044	1.182	1.486.400	9.020.700
INVESTIMENTOS	124	143	528.900	1.955.700
T O T A L	1.781	2.021	3.179.800	16.296.500

PRINCIPAIS PARTICIPAÇÕES SOCIETÁRIAS

DADOS DE BALANÇO (Cr$ 1.000)

ATIVO	1982	1983
ATIVO CIRCULANTE	2.612.856	6.915.383
DISPONIVEL	135.938	1.323.919
VALORES	1.907.824	4.927.057
ESTOQUES	141.935	281.248
OUTROS	427.159	383.159
REALIZAVEL A LONGO PRAZO	9.841	24.791
VALORES A RECEBER	9.841	24.791
OUTROS	0	0
ATIVO PERMANENTE	27.390.028	75.143.217
INVESTIMENTOS	40.682	107.502
PARTICIPACOES	18.469	50.510
OUTROS	22.213	56.992
ATIVO IMOBILIZADO	25.927.288	70.775.350
IMOBILIZACOES TECNICAS	29.536.612	82.554.600
(-) DEPRECIACOES, AMORT.	3.609.324	11.779.250
ATIVO DIFERIDO	1.422.058	4.260.365
TOTAL DO ATIVO	30.012.725	82.083.391

PASSIVO	1982	1983
PASSIVO CIRCULANTE	5.883.339	16.098.354
EMPREST/FINANC (MOEDA NAC.)	716.606	2.508.093
EMPREST/FINANC (MOEDA ESTR.)	149.704	662.881
FORNECEDORES/EMPREITEIROS	1.225.287	3.738.256
OUTROS	3.791.742	9.189.124
EXIGIVEL A LONGO PRAZO	7.687.686	18.614.956
EMPREST/FINANC (MOEDA NAC.)	4.738.915	10.651.208
EMPREST/FINANC (MOEDA ESTR.)	356.227	981.476
ADIANT. P/ AUMENTO CAPITAL	0	0
OUTROS	2.592.544	6.982.272
RESULT. EXERCICIOS FUTUROS	0	0
PATRIMONIO LIQUIDO	16.441.700	47.370.081
CAPITAL INTEGRALIZADO	7.389.698	16.431.196
RESERVAS	9.052.002	30.938.885
RESERVAS DE CAPITAL	6.748.001	24.096.616
RESERVAS DE AVALIACAO	0	0
RESERVAS DE LUCRO	2.304.001	6.842.269
LUCROS(PREJ.) ACUMULADOS	0	0
TOTAL DO PASSIVO	30.012.725	82.083.391

DEMONSTRAÇÃO DO RESULTADO (Cr$ 1.000)

	1982	1983
RECEITA BRUTA VENDAS SERVICOS	8.036.320	19.254.319
(-) DEDUCOES	396.734	1.701.052
(=) RECEITA LIQUIDA	7.639.586	17.553.267
(-) CUSTO MERCADORIAS SERVICOS	2.685.998	7.408.105
(=) LUCRO BRUTO	4.953.588	10.145.162
(-) DESPESAS OPERACIONAIS	8.856.263	24.601.410
(=) LUCRO (PREJ) OPERACIONAL	-3.902.675	-14.456.248
RESULTADO NAO OPERACIONAL	378.467	-97.288
SALDO DA CONTA CORRECAO MONET	5.074.617	16.486.640
VARIACOES MONETARIAS	62.966	60.453
RESULTADO ANTES DO IR	1.613.375	1.993.557
(-) PROVISOES PARA IR	66.202	193.707
(-) PARTICIP. E CONTRIB.	297.511	0
(=) LUCRO (PREJ) LIQ. EXERC.	1.249.662	1.799.850

ÍNDICES

	1982	1983
LIQUIDEZ		
CORRENTE	0,44	0,43
GERAL	0,19	0,20
ENDIVIDAMENTO		
GERAL	0,45	0,42
LONGO PRAZO	0,26	0,23
EXTERNO	0,02	0,02
INTERNO	0,18	0,16
LUCRATIVIDADE		
MARGEM OPERACIONAL	-0,49	-0,75
MARGEM LIQUIDA	0,16	0,09
RETORNO S/ATIVO OPER.	-0,13	-0,18
RETORNO S/CAP. PROPR.	0,08	0,04
OUTROS INDICES		
IMOBILIZACAO CAP. PROPR.	1,67	1,59
QUOC. OCUP. (CR$ MILHOES)	14,56	35,02

INFORMAÇÕES COMPLEMENTARES

IDENTIFICAÇÃO

CENTRAIS ELETRICAS MATOGROSSENSES S.A. - CEMAT

DATA/ATO CRIACAO 04/08/1956 LEI 832 ESTADO
DATA/ATO CONSTITUICAO 17/10/1958 DECRETO 44647 FEDERAL
CGC - 03467321000199 TELEX - 02126 DDD - 065 FONE 321-2111
ENDERECO - RUA MANOEL DOS SANTOS COIMBRA, 184
BANDEIRANTES
CUIABA MT CEP - 78000

DIRETORIA

HERALDO CANDIA DE FUGUEIREDO	DIRETOR PRESIDENTE
MARCIO LUIZ DE MESQUITA	DIR ECONOMICO FINANCEIRO
JOSE DA CONCEICAO GONCALVES	DIRETOR ADMINISTRATIVO
CLEBER ROBERTO LEMES	DIRETOR DE OPERACOES
ITAMAR DIAS DUARTE	DIR DE ENG E CONSTRUCAO

OBJETIVO

EXPLORAR PRODUCAO, TRANSMISSAO E DISTRIBUICAO DE ENERGIA.

PRINCIPAIS PRODUTOS E SERVIÇOS

	UNIDADE	1982	1983
DISTRIBUICAO	MWH	433.710	505.822
NUMERO DE CONSUMIDORES		127.937	150.098

COMPOSIÇÃO ACIONÁRIA

	PERCENT. CAP VOT	PERCENT. CAP TOT
UNIAO	**1,500**	**7,800**
ELETROBRAS	1,500	5,900
FURNAS	0,000	1,900
ESTADO	**91,200**	**84,300**
GOV. EST. MT	91,200	82,700
OUTROS	0,000	1,600
MUNICIPIOS	**7,260**	**7,800**
OUTROS	**0,040**	**0,100**

PESSOAL

	PROPRIO NUMERO EMPREGADOS 1982	1983	PROPRIO SALARIOS E ENCARGOS (CR$ 1.000) 1982	1983
ADMINISTRACAO	511	813	1.189.287	3.451.155
OPERACAO	824	994	1.410.648	4.295.251
INVESTIMENTOS	146	175	754.409	2.134.799
T O T A L	**1.481**	**1.982**	**3.354.344**	**9.881.205**

PRINCIPAIS PARTICIPAÇÕES SOCIETÁRIAS

	PERCENT. CAP VOT	PERCENT. CAP TOT	CAPITAL (CR$ 1.000)	REF. PAGINA
EMPRESA DE TRANSPORTES AEREOS DO EST. DE MATO GROSSO - AEROMAT	0,000	8,110		
CAIUA - SERVICOS DE ELETRICIDADE S.A.	0,000	1,640		

DADOS DE BALANÇO (Cr$ 1.000)

ATIVO	1982	1983
ATIVO CIRCULANTE	9.172.350	11.039.525
DISPONIVEL	779.616	2.072.645
VALORES	7.704.307	6.579.478
ESTOQUES	646.764	2.326.302
OUTROS	41.663	61.100
REALIZAVEL A LONGO PRAZO	912.954	1.350.644
VALORES A RECEBER	297.311	327.109
OUTROS	615.643	1.023.535
ATIVO PERMANENTE	37.833.813	125.973.774
INVESTIMENTOS	63.805	158.428
PARTICIPACOES	49.140	134.759
OUTROS	14.665	23.669
ATIVO IMOBILIZADO	36.356.466	120.757.921
IMOBILIZACOES TECNICAS	41.586.688	137.442.149
(-) DEPRECIACOES, AMORT.	5.230.222	16.684.228
ATIVO DIFERIDO	1.413.542	5.057.425
TOTAL DO ATIVO	47.919.117	138.363.943

PASSIVO	1982	1983
PASSIVO CIRCULANTE	6.475.908	16.376.487
EMPREST/FINANC (MOEDA NAC.)	190.485	406.145
EMPREST/FINANC (MOEDA ESTR.)	131.168	1.322.176
FORNECEDORES/EMPREITEIROS	2.504.481	7.755.415
OUTROS	3.649.774	6.892.751
EXIGIVEL A LONGO PRAZO	18.609.481	54.285.835
EMPREST/FINANC (MOEDA NAC.)	1.892.876	5.124.803
EMPREST/FINANC (MOEDA ESTR.)	4.818.208	19.150.000
ADIANT. P/ AUMENTO CAPITAL	7.869.353	18.691.388
OUTROS	4.029.044	11.319.644
RESULT. EXERCICIOS FUTUROS	7.154	0
PATRIMONIO LIQUIDO	22.826.574	67.701.621
CAPITAL INTEGRALIZADO	11.050.195	25.421.284
RESERVAS	11.776.379	42.280.337
RESERVAS DE CAPITAL	10.780.275	39.400.450
RESERVAS DE AVALIACAO	0	0
RESERVAS DE LUCRO	840.663	2.844.550
LUCROS(PREJ.) ACUMULADOS	155.441	35.337
TOTAL DO PASSIVO	47.919.117	138.363.943

DEMONSTRAÇÃO DO RESULTADO (Cr$ 1.000)

	1982	1983
RECEITA BRUTA VENDAS SERVICOS	7.827.020	22.759.611
(-) DEDUCOES	493.181	2.191.696
(=) RECEITA LIQUIDA	7.333.839	20.567.915
(-) CUSTO MERCADORIAS SERVICOS	0	0
(=) LUCRO BRUTO	7.333.839	20.567.915
(-) DESPESAS OPERACIONAIS	6.505.993	20.619.257
(=) LUCRO (PREJ) OPERACIONAL	827.846	-51.342
RESULTADO NAO OPERACIONAL	236.653	-1.060.278
SALDO DA CONTA CORRECAO MONET	5.973.568	27.167.053
VARIACOES MONETARIAS	-5.951.322	-24.121.135
RESULTADO ANTES DO IR	1.086.745	1.934.298
(-) PROVISOES PARA IR	0	0
(-) PARTICIP. E CONTRIB.	335.877	561.066
(=) LUCRO (PREJ) LIQ. EXERC.	750.868	1.373.232

ÍNDICES

	1982	1983
LIQUIDEZ		
CORRENTE	1,42	0,67
GERAL	0,40	0,18
ENDIVIDAMENTO		
GERAL	0,52	0,51
LONGO PRAZO	0,39	0,39
EXTERNO	0,10	0,15
INTERNO	0,04	0,04
LUCRATIVIDADE		
MARGEM OPERACIONAL	0,11	0,00
MARGEM LIQUIDA	0,10	0,06
RETORNO S/ATIVO OPER.	0,02	0,00
RETORNO S/CAP.PROPR.	0,03	0,02
OUTROS INDICES		
IMOBILIZACAO CAP.PROPR.	1,66	1,86
QUOC. OCUP. (CR$ MILHOES)	24,55	60,93

INFORMAÇÕES COMPLEMENTARES

IDENTIFICAÇÃO

CENTRAIS ELETRICAS DE MINAS GERAIS S.A. - CEMIG

DATA/ATO CRIACAO 22/05/1952 LEI ESTADUAL 828 DE 14/12/51

CGC - 17155730000164 TELEX - 01124 DDD - 031 FONE 219-2111
ENDERECO - AVENIDA BARBACENA, 1200
SANTO AGOSTINHO
BELO HORIZONTE MG CEP -

DIRETORIA

MARIO PENNA BHERING	DIRETOR PRESIDENTE
GUY MARIA VILLELA PASCHOAL	DIR DE PROJ E CONSTR
JOSE CORIOLANDO BERALDO	DIRETOR JURIDICO
BERNARDO QUINTO BRASIL TOLENTINO	DIRETOR DE DISTRIBUICAO
MAURICIO DE ABREU SOARES	DIR DE PROD E TRANSM
JOAO GABRIEL RAMOS	DIR DE GESTAO EMPRES
LUIZ ANIBAL DE LIMA FERNANDES	DIRETOR DE FINANCAS

OBJETIVO

EXPLORAR PRODUCAO, TRANSMISSAO E DISTRIBUICAO DE ENERGIA.

PRINCIPAIS PRODUTOS E SERVIÇOS

	UNIDADE	1982	1983
POTENCIA INSTALADA	MW	3.865	4.461
GERACAO PROPRIA	GWH	18.597	18.471
NUMERO DE CONSUMIDORES		1.930.815	2.085.418

COMPOSIÇÃO ACIONÁRIA

	PERCENT. CAP VOT	PERCENT. CAP TOT
UNIAO	3,507	16,192
ELETROBRAS	3,507	16,190
BB	0,000	0,002
ESTADO	85,446	74,472
GOV. EST. MG	84,203	72,896
OUTROS	1,243	1,576
OUTROS	11,047	9,336

PESSOAL

	PROPRIO NUMERO EMPREGADOS		PROPRIO SALARIOS E ENCARGOS (CR$ 1.000)		CONTRATADO POR TERCEIROS E/OU SOB CONVENIOS NUMERO EMPREGADOS		CONTRATADO POR TERCEIROS E/OU SOB CONVENIOS SALARIOS E ENCARGOS (CR$ 1.000)	
	1982	1983	1982	1983	1982	1983	1982	1983
ADMINISTRACAO	1.457	1.518	3.606.400	8.402.800	1.026	1.034	152.799	402.252
OPERACAO	8.078	8.417	19.706.800	46.597.500	0	0	0	0
INVESTIMENTOS	3.708	3.864	9.471.400	21.388.900	0	0	0	0
T O T A L	13.243	13.799	32.784.600	76.389.200	1.026	1.034	152.799	402.252

PRINCIPAIS PARTICIPAÇÕES SOCIETÁRIAS

	PERCENT. CAP VOT	PERCENT. CAP TOT	CAPITAL (CR$ 1.000)	REF. PAGINA
INSTITUTO DE DESENVOLVIMENTO DE MINAS GERAIS - INDI	75,000	75,000		
MGI - MINAS GERAIS PARTICIPACOES S.A.	3,895	3,895		
CIA. NORTE MINEIRA DE HOTEIS E TURISMO	0,000	3,045		
CORTUME NORTE DE MINAS S.A. - CORTNORTE (SUDENE)	0,000	1,783		
CIA. TELEFONICA ARAGUARINA	0,014	1,769		
CIA. DE TELEFONES DO BRASIL CENTRAL	0,534	1,330		
TELEFONICA DIVINENSE S/A	1,000	1,000		
INDUSTRIA METALURGICA MONTES CLARO S/A	0,000	0,991		
PRIMLAKS - IND. PROD. OLEGINOSAS MONTES CLAROS S/A	0,000	0,986		
LABORATORIO FARM. ESTADO DE PERNAMBUCO S/A - LAFEPE	0,000	0,922		
FRIGORIFICO NORTE DE MINAS S/A - FUNDO 157	0,000	0,920		

DADOS DE BALANÇO (Cr$ 1.000)

ATIVO	1982	1983
ATIVO CIRCULANTE	37.074.830	83.409.091
DISPONIVEL	10.566.817	23.905.933
VALORES	17.872.263	51.904.216
ESTOQUES	5.501.129	544.637
OUTROS	3.134.621	7.054.305
REALIZAVEL A LONGO PRAZO	201.362	1.016.867
VALORES A RECEBER	0	0
OUTROS	201.362	1.016.867
ATIVO PERMANENTE	680.192.327	2.029.002.956
INVESTIMENTOS	2.450.510	6.665.811
PARTICIPACOES	815.416	1.520.084
OUTROS	1.635.094	5.145.727
ATIVO IMOBILIZADO	623.361.749	1.864.074.938
IMOBILIZACOES TECNICAS	733.435.322	2.210.655.911
(-) DEPRECIACOES, AMORT.	110.073.573	346.580.973
ATIVO DIFERIDO	54.380.068	158.262.207
TOTAL DO ATIVO	717.468.519	2.113.428.914

PASSIVO	1982	1983
PASSIVO CIRCULANTE	92.169.792	237.399.500
EMPREST/FINANC (MOEDA NAC.)	22.093.318	65.637.900
EMPREST/FINANC (MOEDA ESTR.)	9.919.303	61.865.800
FORNECEDORES/EMPREITEIROS	9.217.030	16.138.600
OUTROS	50.940.141	93.757.200
EXIGIVEL A LONGO PRAZO	351.896.617	1.084.677.198
EMPREST/FINANC (MOEDA NAC.)	197.996.411	566.093.033
EMPREST/FINANC (MOEDA ESTR.)	97.718.954	362.775.266
ADIANT. P/ AUMENTO CAPITAL	0	0
OUTROS	56.181.252	155.808.899
RESULT. EXERCICIOS FUTUROS	0	0
PATRIMONIO LIQUIDO	273.402.110	791.352.216
CAPITAL INTEGRALIZADO	96.000.000	213.000.000
RESERVAS	177.402.110	578.352.216
RESERVAS DE CAPITAL	119.294.654	394.028.405
RESERVAS DE AVALIACAO	0	0
RESERVAS DE LUCRO	19.002.341	53.553.646
LUCROS (PREJ.) ACUMULADOS	39.105.115	130.770.165
TOTAL DO PASSIVO	717.468.519	2.113.428.914

DEMONSTRAÇÃO DO RESULTADO (Cr$ 1.000)

	1982	1983
RECEITA BRUTA VENDAS SERVICOS	107.507.102	257.352.220
(-) DEDUCOES	21.586.811	48.585.862
(=) RECEITA LIQUIDA	85.920.291	208.766.358
(-) CUSTO MERCADORIAS SERVICOS	0	0
(=) LUCRO BRUTO	85.920.291	208.766.358
(-) DESPESAS OPERACIONAIS	87.665.678	216.925.958
(=) LUCRO (PREJ) OPERACIONAL	-1.745.387	-8.159.600
RESULTADO NAO OPERACIONAL	10.041.722	15.806.260
SALDO DA CONTA CORRECAO MONET	198.682.842	737.093.941
VARIACOES MONETARIAS	-184.014.088	-687.516.641
RESULTADO ANTES DO IR	22.965.089	57.223.960
(-) PROVISOES PARA IR	791.516	1.648.042
(-) PARTICIP. E CONTRIB.	0	0
(=) LUCRO (PREJ) LIQ. EXERC.	22.173.573	55.575.918

ÍNDICES

	1982	1983
LIQUIDEZ		
CORRENTE	0,40	0,35
GERAL	0,08	0,06
ENDIVIDAMENTO		
GERAL	0,62	0,63
LONGO PRAZO	0,49	0,51
EXTERNO	0,21	0,29
INTERNO	0,24	0,21
LUCRATIVIDADE		
MARGEM OPERACIONAL	-0,02	-0,03
MARGEM LIQUIDA	0,21	0,22
RETORNO S/ATIVO OPER.	0,00	0,00
RETORNO S/CAP.PROPR.	0,08	0,07
OUTROS INDICES		
IMOBILIZACAO CAP. PROPR.	2,49	2,56
QUOC. OCUP. (CR$ MILHOES)	47,07	135,09

INFORMAÇÕES COMPLEMENTARES

IDENTIFICAÇÃO

CENTRAIS ELETRICAS DO PARA S.A. - CELPA

DATA/ATO CRIACAO 31/08/1960 LEI ESTADUAL N 2023
DATA/ATO CONSTITUICAO 21/11/1962 ESCRITURA PUBLICA
CGC - 04895728000180 TELEX - 01004 DDD - 091 FONE 224-2911
ENDERECO - AV GOVERNADOR JOSE MALCHER, 1670
NAZARE
BELEM PA CEP - 66000

DIRETORIA

AMBIRE JOSE GLUCK PAUL	DIRETOR PRESIDENTE
CARLOS RAIMUNDO A NASCIMENTO	DIR ECO FIANANCEIRO
FERNANDO ANTONIO CASTRO DE PINHO	DIR DE OPERACAO
CLOVIS LUCIANO A TEIXEIRA	DIR DE CONSTRUCAO
SEBASTIAO LAURITO PRIOLLI JR	DIR ADMINISTRATIVO

OBJETIVO

EXPLORAR PRODUCAO, TRANSMISSAO E DISTRIBUICAO DE ENERGIA

PRINCIPAIS PRODUTOS E SERVIÇOS

	UNIDADE	1982	1983
DISTRIBUICAO	MWH	1.037.313	1.195.777
NUMERO DE CONSUMIDORES		300.600	333.990

COMPOSIÇÃO ACIONÁRIA

	PERCENT. CAP VOT	PERCENT. CAP TOT
UNIAO	1,840	10,460
SUDAM	0,130	5,360
ELETROBRAS	1,710	5,100
ESTADO	98,010	75,990
GOV. EST. PA	98,010	75,990
MUNICIPIOS	0,130	4,350
OUTROS	0,020	9,200

PESSOAL

	PROPRIO				CONTRATADO POR TERCEIROS E/OU SOB CONVENIOS			
	NUMERO EMPREGADOS		SALARIOS E ENCARGOS (CR$ 1.000)		NUMERO EMPREGADOS		SALARIOS E ENCARGOS (CR$ 1.000)	
	1982	1983	1982	1983	1982	1983	1982	1983
ADMINISTRACAO	764	712	1.133.418	2.467.224	249	125	108.306	161.336
OPERACAO	1.429	1.672	1.735.739	4.586.020	46	50	1.657	57.458
INVESTIMENTOS	185	188	410.691	1.184.780	16	176	553	2.274
T O T A L	2.378	2.572	3.279.848	8.238.024	311	351	110.516	221.068

PRINCIPAIS PARTICIPAÇÕES SOCIETÁRIAS

DADOS DE BALANÇO (Cr$ 1.000)

ATIVO	1982	1983
ATIVO CIRCULANTE	8.088.963	13.280.898
DISPONIVEL	2.096.539	867.143
VALORES	4.841.726	8.709.561
ESTOQUES	1.087.496	3.578.997
OUTROS	63.202	125.197
REALIZAVEL A LONGO PRAZO	32.556	54.044
VALORES A RECEBER	2.851	2.851
OUTROS	29.705	51.193
ATIVO PERMANENTE	55.067.958	163.524.526
INVESTIMENTOS	1.823.739	6.826.980
PARTICIPACOES	1.793.269	6.531.560
OUTROS	30.470	295.420
ATIVO IMOBILIZADO	51.514.119	149.984.662
IMOBILIZACOES TECNICAS	113.413.740	173.419.281
(-) DEPRECIACOES, AMORT.	61.899.621	23.434.619
ATIVO DIFERIDO	1.730.100	6.712.884
T O T A L D O A T I V O	63.189.477	176.859.468

PASSIVO	1982	1983
PASSIVO CIRCULANTE	9.575.697	21.733.871
EMPREST/FINANC (MOEDA NAC.)	314.344	271.407
EMPREST/FINANC (MOEDA ESTR.)	141.621	2.414.572
FORNECEDORES/EMPREITEIROS	5.083.734	12.458.124
OUTROS	4.035.998	6.589.768
EXIGIVEL A LONGO PRAZO	17.536.439	52.310.933
EMPREST/FINANC (MOEDA NAC.)	1.123.570	2.877.063
EMPREST/FINANC (MOEDA ESTR.)	3.745.905	16.325.661
ADIANT. P/ AUMENTO CAPITAL	0	0
OUTROS	12.666.964	33.108.209
RESULT. EXERCICIOS FUTUROS	0	0
PATRIMONIO LIQUIDO	36.077.341	102.814.664
CAPITAL INTEGRALIZADO	18.130.336	41.426.561
RESERVAS	17.947.005	61.388.103
RESERVAS DE CAPITAL	15.254.057	53.598.275
RESERVAS DE AVALIACAO	0	0
RESERVAS DE LUCRO	957.257	3.783.104
LUCROS(PREJ.) ACUMULADOS	1.735.691	4.006.724
T O T A L D O P A S S I V O	63.189.477	176.859.468

DEMONSTRAÇÃO DO RESULTADO (Cr$ 1.000)

	1982	1983
RECEITA BRUTA VENDAS SERVICOS	16.569.137	38.665.459
(-) DEDUCOES	765.250	2.701.906
(=) RECEITA LIQUIDA	15.803.887	35.963.553
(-) CUSTO MERCADORIAS SERVICOS	0	0
(=) LUCRO BRUTO	15.803.887	35.963.553
(-) DESPESAS OPERACIONAIS	21.985.516	66.701.567
(=) LUCRO (PREJ) OPERACIONAL	-6.181.629	-30.738.014
RESULTADO NAO OPERACIONAL	669.324	858.199
SALDO DA CONTA CORRECAO MONET	7.913.927	33.841.165
VARIACOES MONETARIAS	0	0
RESULTADO ANTES DO IR	2.401.622	3.961.350
(-) PROVISOES PARA IR	111.041	153.441
(-) PARTICIP. E CONTRIB.	634.397	0
(=) LUCRO (PREJ) LIQ. EXERC.	1.656.184	3.807.909

ÍNDICES

	1982	1983
LIQUIDEZ		
CORRENTE	0,84	0,61
GERAL	0,30	0,18
ENDIVIDAMENTO		
GERAL	0,43	0,42
LONGO PRAZO	0,28	0,30
EXTERNO	0,06	0,11
INTERNO	0,02	0,02
LUCRATIVIDADE		
MARGEM OPERACIONAL	-0,37	-0,79
MARGEM LIQUIDA	0,10	0,10
RETORNO S/ATIVO OPER.	-0,10	-0,18
RETORNO S/CAP.PROPR.	0,05	0,04
OUTROS INDICES		
IMOBILIZACAO CAP.PROPR.	1,53	1,59
QUOC. OCUP.(CR$ MILHOES)	21,66	58,31

INFORMAÇÕES COMPLEMENTARES

IDENTIFICAÇÃO

CENTRAIS ELETRICAS DO PIAUI S.A. - CEPISA

DATA/ATO CRIACAO 08/08/1962 LEI N 2282

CGC - 06840748000189 TELEX - 02203 DDD - 086 FONE 222-1611
ENDERECO - AVENIDA MARANHAO, 759
SUL CENTRO
TERESINA PI CEP - 64000

DIRETORIA

CARLOS ALBERTO DO R M SOBRAL	DIRETOR PRESIDENTE
ARTUR MOURA NAPOLEAO DO REGO	DIRETOR ADMINISTRATIVO
ANTONIO AVELINO ROCHA DE NEIVA	DIRETOR FINANCEIRO
JOSE WILLIAM TRINDADE DE CARVALHO	DIRETOR DE OPERACAO
MAURICIO COSTA MEDEIROS	DIRETOR TECNICO

OBJETIVO

DISTRIBUICAO DE ENERGIA

PRINCIPAIS PRODUTOS E SERVIÇOS

	UNIDADE	1982	1983
DISTRIBUICAO	MWH	397.790	463.746
NUMERO DE CONSUMIDORES		161.978	184.169

COMPOSIÇÃO ACIONÁRIA

	PERCENT. CAP VOT	PERCENT. CAP TOT
UNIAO	**0,684**	**4,890**
ELETROBRAS	0,346	3,530
SUDENE	0,338	1,360
ESTADO	**99,107**	**82,460**
GOV. EST. PI	99,107	82,460
MUNICIPIOS	**0,148**	**12,600**
OUTROS	**0,061**	**0,050**

PESSOAL

	PROPRIO				CONTRATADO POR TERCEIROS E/OU SOB CONVENIOS			
	NUMERO EMPREGADOS		SALARIOS E ENCARGOS (CR$ 1.000)		NUMERO EMPREGADOS		SALARIOS E ENCARGOS (CR$ 1.000)	
	1982	1983	1982	1983	1982	1983	1982	1983
ADMINISTRACAO	796	594	1.170.782	2.336.529	127	117	49.082	85.868
OPERACAO	482	786	717.576	2.303.565	35	109	20.222	79.497
INVESTIMENTOS	124	134	352.879	809.823	0	0	0	0
T O T A L	**1.402**	**1.514**	**2.241.237**	**5.449.917**	**162**	**226**	**69.304**	**165.365**

PRINCIPAIS PARTICIPAÇÕES SOCIETÁRIAS

DADOS DE BALANÇO (Cr$ 1.000)

ATIVO	1982	1983
ATIVO CIRCULANTE	2.462.613	5.822.859
DISPONIVEL	357.369	793.361
VALORES	1.523.695	3.736.465
ESTOQUES	442.369	838.932
OUTROS	139.180	454.101
REALIZAVEL A LONGO PRAZO	171.776	449.357
VALORES A RECEBER	0	263.260
OUTROS	171.776	186.097
ATIVO PERMANENTE	16.940.677	47.577.169
INVESTIMENTOS	0	0
PARTICIPACOES	0	0
OUTROS	0	0
ATIVO IMOBILIZADO	16.292.201	45.392.791
IMOBILIZACOES TECNICAS	18.461.402	52.474.987
(-) DEPRECIACOES, AMORT.	2.169.201	7.082.196
ATIVO DIFERIDO	648.476	2.184.378
TOTAL DO ATIVO	19.575.066	53.849.385

PASSIVO	1982	1983
PASSIVO CIRCULANTE	6.162.570	12.262.285
EMPREST/FINANC (MOEDA NAC.)	678.703	1.822.813
EMPREST/FINANC (MOEDA ESTR.)	17.908	69.730
FORNECEDORES/EMPREITEIROS	1.055.148	3.908.698
OUTROS	4.410.811	6.461.044
EXIGIVEL A LONGO PRAZO	6.574.558	15.516.136
EMPREST/FINANC (MOEDA NAC.)	4.153.840	8.834.945
EMPREST/FINANC (MOEDA ESTR.)	102.515	329.342
ADIANT. P/ AUMENTO CAPITAL	0	0
OUTROS	2.318.203	6.351.849
RESULT. EXERCICIOS FUTUROS	0	0
PATRIMONIO LIQUIDO	6.837.938	26.070.964
CAPITAL INTEGRALIZADO	3.016.549	8.451.599
RESERVAS	3.821.389	17.619.365
RESERVAS DE CAPITAL	3.281.991	13.455.227
RESERVAS DE AVALIACAO	0	0
RESERVAS DE LUCRO	539.398	4.164.138
LUCROS (PREJ.) ACUMULADOS	0	0
TOTAL DO PASSIVO	19.575.066	53.849.385

DEMONSTRAÇÃO DO RESULTADO (Cr$ 1.000)

	1982	1983
RECEITA BRUTA VENDAS SERVICOS	5.933.682	14.659.423
(-) DEDUCOES	250.005	781.001
(=) RECEITA LIQUIDA	5.683.677	13.878.422
(-) CUSTO MERCADORIAS SERVICOS	1.804.370	4.789.504
(=) LUCRO BRUTO	3.879.307	9.088.918
(-) DESPESAS OPERACIONAIS	3.703.473	9.589.094
(=) LUCRO (PREJ) OPERACIONAL	175.834	-500.176
RESULTADO NAO OPERACIONAL	-7.398	-409.117
SALDO DA CONTA CORRECAO MONET	4.917.208	14.330.170
VARIACOES MONETARIAS	-4.039.449	-10.127.064
RESULTADO ANTES DO IR	1.046.195	3.293.813
(-) PROVISOES PARA IR	36.761	267.243
(-) PARTICIP. E CONTRIB.	320.507	0
(=) LUCRO (PREJ) LIQ. EXERC.	688.927	3.026.570

ÍNDICES

	1982	1983
LIQUIDEZ		
CORRENTE	0,40	0,47
GERAL	0,21	0,23
ENDIVIDAMENTO		
GERAL	0,65	0,52
LONGO PRAZO	0,34	0,29
EXTERNO	0,01	0,01
INTERNO	0,25	0,20
LUCRATIVIDADE		
MARGEM OPERACIONAL	0,03	-0,03
MARGEM LIQUIDA	0,12	0,21
RETORNO S/ATIVO OPER.	0,01	-0,01
RETORNO S/CAP. PROPR.	0,10	0,12
OUTROS INDICES		
IMOBILIZACAO CAP. PROPR.	2,48	1,82
QUOC. OCUP. (CR$ MILHOES)	11,62	29,98

INFORMAÇÕES COMPLEMENTARES

IDENTIFICAÇÃO

CENTRAIS ELETRICAS DE SANTA CATARINA S.A. - CELESC

DATA/ATO CRIACAO 11/04/1956 DECRETO-LEI N 39015

CGC - 83878892000155 TELEX - 04821 DDD - 0482 FONE 22-3233
ENDERECO - RUA TRAJANO, 18
5 ANDAR CENTRO
FLORIANOPOLIS SC CEP - 88000

DIRETORIA

ALTAIR WAGNER	DIRETOR PRESIDENTE
MARIO LUIZ MENEL DA CUNHA	DIRETOR ADMINISTRATIVO
GERSON WANDERLEY LEAL	DIR ECONOMICO FINANCEIRO
MILTON DE HARO ANTUNES	DIR ENGENHARIA E OPERACAO
LICIO MAURO FERREIRA DA SILVEIRA	DIR DE DISTRIBUICAO

OBJETIVO

EXPLORAR PRODUCAO, TRANSMISSAO E DISTRIBUICAO DE ENERGIA

PRINCIPAIS PRODUTOS E SERVIÇOS

	UNIDADE	1982	1983
DISTRIBUICAO	MWH	3.742.278	3.993.766
NUMERO DE CONSUMIDORES		670.044	735.064

COMPOSIÇÃO ACIONÁRIA

	PERCENT. CAP VOT	PERCENT. CAP TOT
UNIAO	**0,038**	**10,956**
ELETROBRAS	0,038	10,956
ESTADO	**78,559**	**68,380**
GOV. EST. SC	69,722	57,912
IPESC	8,837	10,468
MUNICIPIOS	**4,399**	**4,308**
OUTROS	**17,004**	**16,356**

PESSOAL

	PROPRIO				CONTRATADO POR TERCEIROS E/OU SOB CONVENIOS			
	NUMERO EMPREGADOS		SALARIOS E ENCARGOS (CR$ 1.000)		NUMERO EMPREGADOS		SALARIOS E ENCARGOS (CR$ 1.000)	
	1982	1983	1982	1983	1982	1983	1982	1983
ADMINISTRACAO	1.063	1.091	2.792.600	5.650.000	566	302	260.382	401.358
OPERACAO	3.249	3.332	5.745.900	14.674.000	0	304	0	404.016
INVESTIMENTOS	675	562	1.650.200	4.372.000	0	0	0	0
TOTAL	**4.987**	**4.985**	**10.188.700**	**24.696.000**	**566**	**606**	**260.382**	**805.374**

PRINCIPAIS PARTICIPAÇÕES SOCIETÁRIAS

	PERCENT. CAP VOT	PERCENT. CAP TOT	CAPITAL (CR$ 1.000)	REF. PAGINA
CENTRAIS ELETRICAS DO SUL DO BRASIL S.A. - ELETROSUL	0,000	0,003	148.797.837	332

DADOS DE BALANÇO (Cr$ 1.000)

ATIVO	1982	1983
ATIVO CIRCULANTE	12.118.589	23.546.366
DISPONIVEL	2.639.304	1.792.771
VALORES	7.277.142	19.785.796
ESTOQUES	1.088.116	1.797.884
OUTROS	1.114.027	169.915
REALIZAVEL A LONGO PRAZO	289.572	312.534
VALORES A RECEBER	664	0
OUTROS	288.908	312.534
ATIVO PERMANENTE	80.229.886	221.410.389
INVESTIMENTOS	541.790	1.257.379
PARTICIPACOES	277.336	579.637
OUTROS	264.454	677.742
ATIVO IMOBILIZADO	75.332.317	207.529.826
IMOBILIZACOES TECNICAS	89.350.044	249.760.022
(-) DEPRECIACOES, AMORT.	14.017.727	42.230.196
ATIVO DIFERIDO	4.355.779	12.623.184
TOTAL DO ATIVO	92.638.047	245.269.289

PASSIVO	1982	1983
PASSIVO CIRCULANTE	22.878.530	57.828.635
EMPREST/FINANC (MOEDA NAC.)	3.435.049	9.635.782
EMPREST/FINANC (MOEDA ESTR.)	1.649.216	7.342.870
FORNECEDORES/EMPREITEIROS	10.377.308	26.339.255
OUTROS	7.416.957	14.510.728
EXIGIVEL A LONGO PRAZO	29.468.782	78.154.736
EMPREST/FINANC (MOEDA NAC.)	11.409.727	33.942.874
EMPREST/FINANC (MOEDA ESTR.)	12.448.455	27.889.090
ADIANT. P/ AUMENTO CAPITAL	0	0
OUTROS	5.610.600	16.322.772
RESULT. EXERCICIOS FUTUROS	0	0
PATRIMONIO LIQUIDO	40.290.735	109.285.918
CAPITAL INTEGRALIZADO	15.918.349	33.504.760
RESERVAS	24.372.386	75.781.158
RESERVAS DE CAPITAL	21.113.277	67.338.899
RESERVAS DE AVALIACAO	0	0
RESERVAS DE LUCRO	3.259.109	8.442.259
LUCROS(PREJ.) ACUMULADOS	0	0
TOTAL DO PASSIVO	92.638.047	245.269.289

DEMONSTRAÇÃO DO RESULTADO (Cr$ 1.000)

	1982	1983
RECEITA BRUTA VENDAS SERVICOS	34.688.568	79.328.942
(-) DEDUCOES	2.262.121	3.229.711
(=) RECEITA LIQUIDA	32.426.447	76.099.231
(-) CUSTO MERCADORIAS SERVICOS	0	0
(=) LUCRO BRUTO	32.426.447	76.099.231
(-) DESPESAS OPERACIONAIS	32.353.717	73.213.582
(=) LUCRO (PREJ) OPERACIONAL	72.730	2.885.649
RESULTADO NAO OPERACIONAL	-2.189.366	-8.838.379
SALDO DA CONTA CORRECAO MONET	15.909.147	60.202.472
VARIACOES MONETARIAS	-15.554.582	-53.564.519
RESULTADO ANTES DO IR	-1.762.071	685.223
(-) PROVISOES PARA IR	-145.310	-42.526
(-) PARTICIP. E CONTRIB.	0	0
(=) LUCRO (PREJ) LIQ. EXERC.	-1.616.761	727.749

ÍNDICES

	1982	1983
LIQUIDEZ		
CORRENTE	0,53	0,41
GERAL	0,24	0,18
ENDIVIDAMENTO		
GERAL	0,57	0,55
LONGO PRAZO	0,32	0,32
EXTERNO	0,16	0,20
INTERNO	0,15	0,12
LUCRATIVIDADE		
MARGEM OPERACIONAL	0,00	0,04
MARGEM LIQUIDA	-0,05	0,01
RETORNO S/ATIVO OPER.	0,00	0,01
RETORNO S/CAP.PROPR.	-0,04	0,01
OUTROS INDICES		
IMOBILIZACAO CAP.PROPR.	1,99	2,03
QUOC. OCUP.(CR$ MILHOES)	15,11	41,63

INFORMAÇÕES COMPLEMENTARES

IDENTIFICAÇÃO

CESP - CIA. ENERGETICA DE SAO PAULO

DATA/ATO CRIACAO 05/12/1966 ASSEMBLEIA GERAL

CGC - 60933603000178 TELEX - 11238 DDD - 011 FONE 285-2522
ENDERECO - AL MINISTRO ROCHA AZEVEDO, 25
16 ANDAR CERQUEIRA CESAR
SAO PAULO SP CEP - 01410

DIRETORIA

JOSE GOLDEMBERG	PRESIDENTE
GERALDO QUEIROZ SIQUEIRA	VICE PRES EXECUTIVO
ENEAS VASCONCELOS PEREIRA	V P DISTRIBUICAO
JOSE ROBERTO MOREIRA	V P EST DESENV ENERGETICO
LINDOLFO ERNESTO PAIXAO	V P PRODUCAO TRANSMISSAO
MIGUEL CARLOS F DA SILVA KOZMA	DIRETOR ADMINISTRATIVO
REOLANDO SILVEIRA	DIRETOR ENGENHARIA
JOAO BATISTA BALDINI FRANCO	DIRETOR FINANCEIRO

OBJETIVO

ESTUDAR,PLANEJAR,PROJETAR,CONSTRUIR E OPERAR SISTEMAS DE PRODUCAO,TRANSFORMACAO,TRANSPORTE E ARMAZENAMENTO;DISTRIBUIR COMERCIAR A ENERGIA; BARRAGENS ACUMULACAO E OUTROS EMPREENDIMENTOS VISANDO APROVEITAMENTO MULTIPLO DOS RIOS; PARTICIPAR EMPREENDIMENTOS DE INDUSTRIA DE ENERGIA ELETRICA OU SEU COMERCIO; ESTUDAR ELABORAR EXECUTAR PLANOS E PROGRAMAS DESENVOLVIMENTO ECONOMICO EM REGIOES DE INTERESSE DA SOCIEDADE; PESQUISAR DESENVOLVER NOVAS FONTES DE ENERGIA NORMENTE AS RENOVAVEIS;PARTICIPAR EM OUTRAS SOCIEDADES

PRINCIPAIS PRODUTOS E SERVIÇOS

	UNIDADE	1982	1983
PRODUCAO PROPRIA	MWH	41.971.000	42.574.000
DISTRIBUICAO	MWH	44.063.000	46.516.000
NUMERO DE CONSUMIDORES		683.474	731.024

OBRAS EM ANDAMENTO CONSTRUCAO DAS HIDRELETRICAS DE AVANHANDAVA COM 300MW;PORTO PRIMAVERA COM 1.800 MW ROSANA COM 320,MW;TAQUARUCU COM 500 MW E TRES IRMAOS COM 640 MW INICIAIS, CONSTRUCAO CANAL PEREIRA BARRETO, ECLUSAS DE NOVA AVANHANDAVA E TRES IRMAOS INSTALACAO EQUIPAMENTOS ELETRO-MECANICOS ECLUSAS IBITINGA E PROMISSAO EXECUCAO PROJETO BASICO HIDRELETRICO DE CANOAS COM 300 MW EXECUCAO SISTEMA TRANSMISSAO EM ALTA E EXTRA TENSAO

COMPOSIÇÃO ACIONÁRIA

	PERCENT. CAP VOT	PERCENT. CAP TOT
UNIAO	0,111	11,244
ELETROBRAS	0,111	11,244
ESTADO	99,664	77,872
DAEE	93,903	68,678
C.FAZ.EST.SP	5,761	9,194
MUNICIPIOS	0,149	0,261
OUTROS	0,076	10,623

PESSOAL

	NUMERO EMPREGADOS 1982	1983	PROPRIO SALARIOS E ENCARGOS (CR$ 1.000) 1982	1983
ADMINISTRACAO	4.695	4.669	10.807.300	16.411.800
OPERACAO	6.607	6.571	13.010.700	26.777.200
INVESTIMENTOS	3.813	3.793	19.488.000	38.300.000
TOTAL	15.115	15.033	43.306.000	81.489.000

PRINCIPAIS PARTICIPAÇÕES SOCIETÁRIAS

	PERCENT. CAP VOT	PERCENT. CAP TOT	CAPITAL (CR$ 1.000)	REF. PAGINA
CIA. PAULISTA DE FORCA E LUZ	73,319	73,319	52.034.190	734
CIA. DE DESENVOLVIMENTO TECNOLOGICO - CODETEC	32,291	56,508		
CENTRAIS ELETRICAS DO PARA S.A. - CELPA	0,000	0,681	41.426.561	712
CIA. DE SANEAMENTO BASICO DO ESTADO DE SAO PAULO - SABESP	0,380	0,380		
FLORESTAS RIO DOCE S.A.	0,000	0,113	8.711.287	400
ELETROPAULO - ELETRICIDADE DE SAO PAULO S/A	0,277	0,105	100.852.800	748
FURNAS CENTRAIS ELETRICAS S.A.	0,000	0,061	206.791.735	340

DADOS DE BALANÇO (Cr$ 1.000)

ATIVO	1982	1983
ATIVO CIRCULANTE	51.674.553	300.674.819
DISPONIVEL	2.524.432	12.371.694
VALORES	35.236.496	156.744.548
ESTOQUES	9.604.992	19.035.608
OUTROS	4.308.633	112.522.969
REALIZAVEL A LONGO PRAZO	79.326.327	177.357.976
VALORES A RECEBER	79.326.327	177.357.976
OUTROS	0	0
ATIVO PERMANENTE	1.550.374.311	4.906.922.542
INVESTIMENTOS	54.705.463	143.787.321
PARTICIPACOES	40.072.909	97.639.527
OUTROS	14.632.554	46.147.794
ATIVO IMOBILIZADO	1.426.907.969	4.481.641.874
IMOBILIZACOES TECNICAS	1.666.315.240	5.230.944.969
(-) DEPRECIACOES, AMORT.	239.407.271	749.303.095
ATIVO DIFERIDO	68.760.879	281.493.347
TOTAL DO ATIVO	1.681.375.191	5.384.955.337

PASSIVO	1982	1983
PASSIVO CIRCULANTE	205.693.104	869.949.322
EMPREST/FINANC (MOEDA NAC.)	47.407.820	95.064.340
EMPREST/FINANC (MOEDA ESTR.)	26.309.008	358.588.648
FORNECEDORES/EMPREITEIROS	68.923.148	217.144.225
OUTROS	63.053.128	199.152.109
EXIGIVEL A LONGO PRAZO	560.323.975	2.118.312.983
EMPREST/FINANC (MOEDA NAC.)	75.337.443	273.072.707
EMPREST/FINANC (MOEDA ESTR.)	457.689.481	1.779.864.815
ADIANT. P/ AUMENTO CAPITAL	0	0
OUTROS	27.297.051	65.375.461
RESULT. EXERCICIOS FUTUROS	0	0
PATRIMONIO LIQUIDO	915.358.112	2.396.693.032
CAPITAL INTEGRALIZADO	263.411.062	554.712.824
RESERVAS	651.947.050	1.841.980.208
RESERVAS DE CAPITAL	512.598.522	1.489.324.940
RESERVAS DE AVALIACAO	0	0
RESERVAS DE LUCRO	139.348.528	352.655.268
LUCROS (PREJ.) ACUMULADOS	0	0
TOTAL DO PASSIVO	1.681.375.191	5.384.955.337

DEMONSTRAÇÃO DO RESULTADO (Cr$ 1.000)

	1982	1983
RECEITA BRUTA VENDAS SERVICOS	184.953.784	440.617.737
(-) DEDUCOES	32.894.798	91.541.048
(=) RECEITA LIQUIDA	152.058.986	349.076.689
(-) CUSTO MERCADORIAS SERVICOS	93.284.389	229.452.368
(=) LUCRO BRUTO	58.774.597	119.624.321
(-) DESPESAS OPERACIONAIS	59.757.548	179.323.001
(=) LUCRO (PREJ) OPERACIONAL	-982.951	-59.698.680
RESULTADO NAO OPERACIONAL	15.048.079	69.320.384
SALDO DA CONTA CORRECAO MONET	280.667.360	1.060.235.247
VARIACOES MONETARIAS	-265.198.202	-1.046.365.090
RESULTADO ANTES DO IR	29.534.286	23.491.861
(-) PROVISOES PARA IR	963.212	0
(-) PARTICIP. E CONTRIB.	0	0
(=) LUCRO (PREJ) LIQ. EXERC.	28.571.074	23.491.861

ÍNDICES

	1982	1983
LIQUIDEZ		
CORRENTE	0,25	0,35
GERAL	0,17	0,16
ENDIVIDAMENTO		
GERAL	0,46	0,55
LONGO PRAZO	0,33	0,39
EXTERNO	0,30	0,42
INTERNO	0,06	0,05
LUCRATIVIDADE		
MARGEM OPERACIONAL	-0,01	-0,14
MARGEM LIQUIDA	0,15	0,05
RETORNO S/ATIVO OPER.	0,00	-0,01
RETORNO S/CAP. PROPR.	0,03	0,01
OUTROS INDICES		
IMOBILIZACAO CAP. PROPR.	1,69	2,05
QUOC. OCUP. (CR$ MILHOES)	94,40	298,12

INFORMAÇÕES COMPLEMENTARES

IDENTIFICAÇÃO

CIA. DE ELETRICIDADE DO ESTADO DA BAHIA

DATA/ATO CRIACAO 16/10/1959 LEI ESTADUAL 1196
DATA/ATO CONSTITUICAO 28/03/1960 ASSEMBL GERAL DE CONSTITUICAO
CGC - 15139629000194 TELEX - 01014 DDD - 071 FONE 232-5200
ENDERECO - AV EDGAR SANTOS, 300
000 CAB
SALVADOR BA CEP - 40000

DIRETORIA

CARLOS GERALDO CAMPOS MAGALHAES	DIRETOR PRESIDENTE
ANTONIO RODRIGUES NASCIMENTO FILHO	DIRETOR ADMINISTRATIVO
FIRMINO FERREIRA SAMPAIO NETO	DIRETOR ECONOMICO-FINANCE
FRANCISCO JOSE RIBEIRO LISBOA	DIRETOR ENGENHARIA
JOAO HONORATO DE ALBUQUERQUE	DIRETOR OPERACAO
JOSE CARLOS ALELUIA COSTA	DIRETOR DISTRIBUICAO

OBJETIVO

EXPLORAR PRODUCAO, TRANSMISSAO E DISTRIBUICAO DE ENERGIA

PRINCIPAIS PRODUTOS E SERVIÇOS

	UNIDADE	1982	1983
DISTRIBUICAO	MWH	3.704.007	4.001.636
NUMERO DE CONSUMIDORES		1.028.911	1.154.674

COMPOSIÇÃO ACIONÁRIA

	PERCENT. CAP VOT	PERCENT. CAP TOT
UNIAO	2,671	15,251
ELETROBRAS	1,833	12,570
CODEVASF	0,000	1,987
SUDENE	0,838	0,694
ESTADO	86,257	74,989
GOV. EST. BA	86,257	74,989
MUNICIPIOS	1,351	1,118
OUTROS	9,721	8,642

PESSOAL

	PROPRIO				CONTRATADO POR TERCEIROS E/OU SOB CONVENIOS			
	NUMERO EMPREGADOS		SALARIOS E ENCARGOS (CR$ 1.000)		NUMERO EMPREGADOS		SALARIOS E ENCARGOS (CR$ 1.000)	
	1982	1983	1982	1983	1982	1983	1982	1983
ADMINISTRACAO	1.600	1.523	3.275.102	7.302.678	122	118	108.255	140.706
OPERACAO	3.975	3.986	4.134.712	9.423.713	301	284	180.534	253.325
INVESTIMENTOS	698	691	2.455.427	6.016.656	36	34	35.329	48.204
TOTAL	6.273	6.200	9.865.241	22.743.047	459	436	324.118	442.235

PRINCIPAIS PARTICIPAÇÕES SOCIETÁRIAS

	PERCENT. CAP VOT	PERCENT. CAP TOT	CAPITAL (CR$ 1.000)	REF. PAGINA
CIA. BAHIANA DE ELETRIFICACAO RURAL - COBER	52,000	66,000		

DADOS DE BALANÇO (Cr$ 1.000)

ATIVO	1982	1983
ATIVO CIRCULANTE	15.453.568	42.972.155
DISPONIVEL	1.220.176	4.846.280
VALORES	9.781.394	30.714.262
ESTOQUES	3.634.417	5.976.784
OUTROS	817.581	1.434.829
REALIZAVEL A LONGO PRAZO	280.018	540.131
VALORES A RECEBER	71.239	140.288
OUTROS	208.779	399.843
ATIVO PERMANENTE	93.619.341	277.489.758
INVESTIMENTOS	2.769.182	7.985.899
PARTICIPACOES	1.060.254	2.491.611
OUTROS	1.708.928	5.494.288
ATIVO IMOBILIZADO	87.537.373	258.738.724
IMOBILIZACOES TECNICAS	101.484.518	303.394.305
(-) DEPRECIACOES, AMORT.	13.947.145	44.655.581
ATIVO DIFERIDO	3.312.786	10.765.135
TOTAL DO ATIVO	109.352.927	321.002.044

PASSIVO	1982	1983
PASSIVO CIRCULANTE	18.127.208	49.511.610
EMPREST/FINANC (MOEDA NAC.)	1.723.225	5.471.949
EMPREST/FINANC (MOEDA ESTR.)	431.359	1.227.121
FORNECEDORES/EMPREITEIROS	5.767.917	13.346.976
OUTROS	10.204.707	29.465.564
EXIGIVEL A LONGO PRAZO	42.957.653	134.318.213
EMPREST/FINANC (MOEDA NAC.)	11.549.894	45.640.736
EMPREST/FINANC (MOEDA ESTR.)	4.899.760	16.921.874
ADIANT. P/ AUMENTO CAPITAL	0	0
OUTROS	26.507.999	71.755.603
RESULT. EXERCICIOS FUTUROS	0	0
PATRIMONIO LIQUIDO	48.268.066	137.172.221
CAPITAL INTEGRALIZADO	23.000.000	50.300.000
RESERVAS	25.268.066	86.872.221
RESERVAS DE CAPITAL	23.903.813	82.331.162
RESERVAS DE AVALIACAO	0	0
RESERVAS DE LUCRO	1.362.203	4.367.867
LUCROS(PREJ.) ACUMULADOS	2.050	173.192
TOTAL DO PASSIVO	109.352.927	321.002.044

DEMONSTRAÇÃO DO RESULTADO (Cr$ 1.000)

	1982	1983
RECEITA BRUTA VENDAS SERVICOS	32.722.952	83.526.705
(-) DEDUCOES	1.596.335	5.324.060
(=) RECEITA LIQUIDA	31.126.617	78.202.645
(-) CUSTO MERCADORIAS SERVICOS	0	0
(=) LUCRO BRUTO	31.126.617	78.202.645
(-) DESPESAS OPERACIONAIS	30.821.976	74.740.306
(=) LUCRO (PREJ) OPERACIONAL	304.641	3.462.339
RESULTADO NAO OPERACIONAL	584.133	1.608.863
SALDO DA CONTA CORRECAO MONET	18.819.955	78.735.698
VARIACOES MONETARIAS	-19.397.307	-77.473.512
RESULTADO ANTES DO IR	311.422	6.333.388
(-) PROVISOES PARA IR	21.342	202.607
(-) PARTICIP. E CONTRIB.	35.000	3.700.000
(=) LUCRO (PREJ) LIQ. EXERC.	255.080	2.430.781

ÍNDICES

	1982	1983
LIQUIDEZ		
CORRENTE	0,85	0,87
GERAL	0,26	0,24
ENDIVIDAMENTO		
GERAL	0,56	0,57
LONGO PRAZO	0,39	0,42
EXTERNO	0,10	0,15
INTERNO	0,07	0,07
LUCRATIVIDADE		
MARGEM OPERACIONAL	0,01	0,04
MARGEM LIQUIDA	0,01	0,03
RETORNO S/ATIVO OPER.	0,00	0,01
RETORNO S/CAP. PROPR.	0,01	0,02
OUTROS INDICES		
IMOBILIZACAO CAP. PROPR.	1,94	2,02
QUOC. OCUP. (CR$ MILHOES)	13,95	41,73

INFORMAÇÕES COMPLEMENTARES

IDENTIFICAÇÃO

CIA. DE ELETRICIDADE DO ACRE

DATA/ATO CRIACAO 20/08/1968 DECRETO LEI N 63121

CGC - 04065033000170 TELEX - 02173 DDD - 068 FONE 224-2385
ENDERECO - RUA MARECHAL DEODORO, 196
CENTRO
RIO BRANCO AC CEP - 69900

DIRETORIA

CARLOS OSCAR ABRANTES N GUEDES	DIRETOR PRESIDENTE
JOSE RUY DA SILVEIRA LINO FILHO	DIRETOR FINANCEIRO
JOSE CONCEICAO DA SILVEIRA BRAGA	DIRETOR ADMINISTRATIVO
ANTONIO FERNANDO J.R.C.MALHEIRO	DIRETOR TECNICO

OBJETIVO

EXPLORAR PRODUCAO, TRANSMISSAO E DISTRIBUICAO DE ENERGIA.

PRINCIPAIS PRODUTOS E SERVIÇOS

	UNIDADE	1982	1983
DISTRIBUICAO	MWH	71.399	85.361
NUMERO DE CONSUMIDORES		28.436	31.001

COMPOSIÇÃO ACIONÁRIA

	PERCENT. CAP VOT	PERCENT. CAP TOT
UNIAO	0,168	11,630
ELETROBRAS	0,168	11,630
ESTADO	87,229	74,197
GOV. EST. AC	87,048	74,054
CIA. HAB. AC	0,181	0,143
MUNICIPIOS	12,602	14,153
OUTROS	0,001	0,020

PESSOAL

	P R O P R I O			
	NUMERO EMPREGADOS		SALARIOS E ENCARGOS (CR$ 1.000)	
	1982	1983	1982	1983
ADMINISTRACAO	219	172	169.190	416.894
OPERACAO	179	188	363.423	765.252
INVESTIMENTOS	38	92	55.491	72.366
T O T A L	436	452	588.104	1.254.512

PRINCIPAIS PARTICIPAÇÕES SOCIETÁRIAS

DADOS DE BALANÇO (Cr$ 1.000)

ATIVO	1982	1983
ATIVO CIRCULANTE	1.470.847	2.713.449
DISPONIVEL	189.484	780.838
VALORES	990.887	1.315.544
ESTOQUES	279.104	605.769
OUTROS	11.372	11.298
REALIZAVEL A LONGO PRAZO	10.426	32.082
VALORES A RECEBER	10.426	32.082
OUTROS	0	0
ATIVO PERMANENTE	3.275.660	13.504.973
INVESTIMENTOS	80.167	715.475
PARTICIPACOES	80.167	715.475
OUTROS	0	0
ATIVO IMOBILIZADO	3.066.303	12.457.177
IMOBILIZACOES TECNICAS	3.624.342	14.233.012
(-) DEPRECIACOES, AMORT.	558.039	1.775.835
ATIVO DIFERIDO	129.190	332.321
TOTAL DO ATIVO	4.756.933	16.250.504

PASSIVO	1982	1983
PASSIVO CIRCULANTE	1.230.423	2.912.070
EMPREST/FINANC (MOEDA NAC.)	25.626	47.453
EMPREST/FINANC (MOEDA ESTR.)	0	0
FORNECEDORES/EMPREITEIROS	318.294	636.776
OUTROS	886.503	2.227.841
EXIGIVEL A LONGO PRAZO	1.599.649	7.628.779
EMPREST/FINANC (MOEDA NAC.)	60.819	3.181.937
EMPREST/FINANC (MOEDA ESTR.)	0	0
ADIANT. P/ AUMENTO CAPITAL	0	0
OUTROS	1.538.830	4.446.842
RESULT. EXERCICIOS FUTUROS	0	0
PATRIMONIO LIQUIDO	1.926.861	5.709.655
CAPITAL INTEGRALIZADO	1.057.593	2.622.266
RESERVAS	869.268	3.087.389
RESERVAS DE CAPITAL	1.020.596	3.868.868
RESERVAS DE AVALIACAO	0	0
RESERVAS DE LUCRO	0	0
LUCROS(PREJ.) ACUMULADOS	-151.328	-781.479
TOTAL DO PASSIVO	4.756.933	16.250.504

DEMONSTRAÇÃO DO RESULTADO (Cr$ 1.000)

	1982	1983
RECEITA BRUTA VENDAS SERVICOS	1.964.611	4.439.531
(-) DEDUCOES	28.294	78.282
(=) RECEITA LIQUIDA	1.936.317	4.361.249
(-) CUSTO MERCADORIAS SERVICOS	0	0
(=) LUCRO BRUTO	1.936.317	4.361.249
(-) DESPESAS OPERACIONAIS	2.333.068	6.620.666
(=) LUCRO (PREJ) OPERACIONAL	-396.751	-2.259.417
RESULTADO NAO OPERACIONAL	16.933	35.850
SALDO DA CONTA CORRECAO MONET	474.027	1.902.108
VARIACOES MONETARIAS	0	0
RESULTADO ANTES DO IR	94.209	-321.459
(-) PROVISOES PARA IR	0	0
(-) PARTICIP. E CONTRIB.	0	0
(=) LUCRO (PREJ) LIQ. EXERC.	94.209	-321.459

ÍNDICES

	1982	1983
LIQUIDEZ		
CORRENTE	1,20	0,93
GERAL	0,52	0,26
ENDIVIDAMENTO		
GERAL	0,59	0,65
LONGO PRAZO	0,34	0,47
EXTERNO		
INTERNO	0,02	0,20
LUCRATIVIDADE		
MARGEM OPERACIONAL	-0,20	-0,51
MARGEM LIQUIDA	0,05	-0,07
RETORNO S/ATIVO OPER.	-0,08	-0,15
RETORNO S/CAP.PROPR.	0,05	-0,06
OUTROS INDICES		
IMOBILIZACAO CAP.PROPR.	1,70	2,37
QUOC. OCUP.(CR$ MILHOES)	7,03	27,56

INFORMAÇÕES COMPLEMENTARES

EM 30.03.84 CAPITAL SOCIAL FOI ELEVADO PARA CR$7,5 BILHOES.

IDENTIFICAÇÃO

CIA. ENERGETICA DE ALAGOAS

DATA/ATO CRIACAO 08/04/1959 LEI ESTADUAL N 2137
DATA/ATO CONSTITUICAO 17/08/1960 ESCRITURA PUBLICA
CGC - 12272084000100 TELEX - 00146 DDD - 082 FONE 223-4201
ENDERECO - RUA JOSE BONIFACIO, 168
CENTRO
MACEIO AL CEP - 57000

DIRETORIA

MARCELLO GUIMARAES BARROS	DIRETOR PRESIDENTE
FREDERICO FERREIRA BARBOSA	DIRETOR ECON FINANCEIRO
ABEL CAVALCANTI LIMA	DIRETOR DE ENG E OBRAS
LAERCIO MADISON AMORIM MONTEIRO	DIRETOR DE OPERACAO
DIVANNI SURUAGY	DIRETOR ADMINISTRATIVO

OBJETIVO

EXPLORAR PRODUCAO, TRANSMISSAO E DISTRIBUICAO DE ENERGIA.

PRINCIPAIS PRODUTOS E SERVIÇOS

	UNIDADE	1982	1983
DISTRIBUICAO	MWH	734.735	800.409
NUMERO DE CONSUMIDORES		214.947	240.103

COMPOSIÇÃO ACIONÁRIA

	PERCENT. CAP VOT	PERCENT. CAP TOT
UNIAO	**1,189**	**7,397**
ELETROBRAS	0,612	6,503
SUDENE	0,511	0,833
CODEVASF	0,066	0,061
ESTADO	**85,380**	**79,548**
GOV. EST. AL	85,380	79,548
MUNICIPIOS	**12,139**	**11,771**
OUTROS	**1,292**	**1,284**

PESSOAL

	P R O P R I O			
	NUMERO EMPREGADOS		SALARIOS E ENCARGOS (CR$ 1.000)	
	1982	1983	1982	1983
ADMINISTRACAO	603	608	981.143	2.037.806
OPERACAO	736	730	934.185	2.445.368
INVESTIMENTOS	139	182	248.640	611.342
T O T A L	**1.478**	**1.520**	**2.163.968**	**5.094.516**

PRINCIPAIS PARTICIPAÇÕES SOCIETÁRIAS

DADOS DE BALANÇO (Cr$ 1.000)

ATIVO	1982	1983
ATIVO CIRCULANTE	3.035.525	8.151.342
DISPONIVEL	426.053	2.376.515
VALORES	2.510.656	5.552.992
ESTOQUES	98.816	221.835
OUTROS	0	0
REALIZAVEL A LONGO PRAZO	136.229	330.953
VALORES A RECEBER	111.327	122.382
OUTROS	24.902	208.571
ATIVO PERMANENTE	13.015.303	38.172.493
INVESTIMENTOS	5.142	14.216
PARTICIPACOES	5.142	14.216
OUTROS	0	0
ATIVO IMOBILIZADO	12.188.458	35.187.149
IMOBILIZACOES TECNICAS	13.842.896	40.500.025
(-) DEPRECIACOES, AMORT.	1.654.438	5.312.876
ATIVO DIFERIDO	821.703	2.971.128
TOTAL DO ATIVO	16.187.057	46.654.788

PASSIVO	1982	1983
PASSIVO CIRCULANTE	3.885.175	13.297.691
EMPREST/FINANC (MOEDA NAC.)	221.935	423.694
EMPREST/FINANC (MOEDA ESTR.)	33.980	1.115.495
FORNECEDORES/EMPREITEIROS	1.389.954	5.395.525
OUTROS	2.239.306	6.362.977
EXIGIVEL A LONGO PRAZO	3.608.362	11.359.425
EMPREST/FINANC (MOEDA NAC.)	1.207.387	2.605.039
EMPREST/FINANC (MOEDA ESTR.)	156.045	2.461.608
ADIANT. P/ AUMENTO CAPITAL	0	0
OUTROS	2.244.930	6.292.778
RESULT. EXERCICIOS FUTUROS	0	0
PATRIMONIO LIQUIDO	8.693.520	21.997.672
CAPITAL INTEGRALIZADO	4.000.649	8.676.318
RESERVAS	4.692.871	13.321.354
RESERVAS DE CAPITAL	3.586.874	12.569.004
RESERVAS DE AVALIACAO	0	0
RESERVAS DE LUCRO	1.098.929	752.350
LUCROS (PREJ.) ACUMULADOS	7.068	0
TOTAL DO PASSIVO	16.187.057	46.654.788

DEMONSTRAÇÃO DO RESULTADO (Cr$ 1.000)

	1982	1983
RECEITA BRUTA VENDAS SERVICOS	6.567.486	15.656.003
(-) DEDUCOES	204.283	740.977
(=) RECEITA LIQUIDA	6.363.203	14.915.026
(-) CUSTO MERCADORIAS SERVICOS	2.940.828	7.508.719
(=) LUCRO BRUTO	3.422.375	7.406.307
(-) DESPESAS OPERACIONAIS	3.238.104	7.883.029
(=) LUCRO (PREJ) OPERACIONAL	184.271	-476.722
RESULTADO NAO OPERACIONAL	39.680	-1.656.357
SALDO DA CONTA CORRECAO MONET	1.861.821	7.471.433
VARIACOES MONETARIAS	-1.607.142	-7.356.967
RESULTADO ANTES DO IR	478.630	-2.018.613
(-) PROVISOES PARA IR	9.442	0
(-) PARTICIP. E CONTRIB.	78.735	0
(=) LUCRO (PREJ) LIQ. EXERC.	390.453	-2.018.613

ÍNDICES

	1982	1983
LIQUIDEZ		
CORRENTE	0,78	0,61
GERAL	0,42	0,34
ENDIVIDAMENTO		
GERAL	0,46	0,53
LONGO PRAZO	0,22	0,24
EXTERNO	0,01	0,08
INTERNO	0,09	0,06
LUCRATIVIDADE		
MARGEM OPERACIONAL	0,03	-0,03
MARGEM LIQUIDA	0,06	-0,13
RETORNO S/ATIVO OPER.	0,01	-0,01
RETORNO S/CAP. PROPR.	0,04	-0,09
OUTROS INDICES		
IMOBILIZACAO CAP. PROPR.	1,50	1,74
QUOC. OCUP. (CR$ MILHOES)	8,25	23,15

INFORMAÇÕES COMPLEMENTARES

IDENTIFICAÇÃO

CIA. DE ELETRICIDADE DE BRASILIA

DATA/ATO CRIACAO 10/12/1964 LEI 4545, DE 10.12.64
DATA/ATO CONSTITUICAO 16/12/1968 ESCRITURA PUBLICA
CGC - 00070698000111 TELEX - 01353 DDD - 061 FONE 226-8335
ENDERECO - QUADRA 4 BLOCO A LOTE 106 136, S/N
SCS
BRASILIA DF CEP - 70300

DIRETORIA

GASTAO LUIZ DE ANDRADE LIMA	DIRETOR PRESIDENTE
CAIRO RAMOS	DIRETOR ADM FINANCEIRO
PAULO VICTOR RADA DE REZENDE	DIRETOR DE OPERACAO
DALMO REBELLO SILVEIRA	DIRETOR TECNICO

OBJETIVO

EXPLORAR PRODUCAO TRANSMISSAO E DISTRIBUICAO DE ENERGIA ELETRICA

PRINCIPAIS PRODUTOS E SERVIÇOS

	UNIDADE	1982	1983
DISTRIBUICAO	MWH	1.371.363	1.441.752
NUMERO DE CONSUMIDORES		232.529	242.669

COMPOSIÇÃO ACIONÁRIA

	PERCENT. CAP VOT	PERCENT. CAP TOT
UNIAO	0,000	5,618
ELETROBRAS	0,000	5,618
ESTADO	99,806	93,133
G.D.F.	93,573	84,701
OUTROS	6,233	8,432
OUTROS	0,194	1,249

PESSOAL

	PROPRIO				CONTRATADO POR TERCEIROS E/OU SOB CONVENIOS			
	NUMERO EMPREGADOS		SALARIOS E ENCARGOS (CR$ 1.000)		NUMERO EMPREGADOS		SALARIOS E ENCARGOS (CR$ 1.000)	
	1982	1983	1982	1983	1982	1983	1982	1983
ADMINISTRACAO	680	713	1.727.500	3.390.500	33	38	11.638	30.989
OPERACAO	521	307	1.081.100	3.360.200	13	5	5.100	4.578
INVESTIMENTOS	457	616	509.500	1.468.100	10	7	3.421	6.130
TOTAL	1.658	1.636	3.318.100	8.218.800	56	50	20.159	41.697

PRINCIPAIS PARTICIPAÇÕES SOCIETÁRIAS

	PERCENT. CAP VOT	PERCENT. CAP TOT	CAPITAL (CR$ 1.000)	REF. PAGINA
PROFLORA S/A - FLORESTAMENTO E REFLORESTAMENTO	0,025	0,000		

DADOS DE BALANÇO (Cr$ 1.000)

ATIVO	1982	1983
ATIVO CIRCULANTE	3.055.637	7.628.012
DISPONIVEL	741.861	2.130.947
VALORES	1.547.294	4.528.152
ESTOQUES	376.629	548.932
OUTROS	389.853	419.981
REALIZAVEL A LONGO PRAZO	399.670	920.120
VALORES A RECEBER	359.168	861.301
OUTROS	40.502	58.819
ATIVO PERMANENTE	33.541.805	92.125.145
INVESTIMENTOS	7.979	362.112
PARTICIPACOES	7.979	362.112
OUTROS	0	0
ATIVO IMOBILIZADO	32.448.751	88.583.678
IMOBILIZACOES TECNICAS	40.510.880	113.099.336
(-) DEPRECIACOES, AMORT.	8.062.129	24.515.658
ATIVO DIFERIDO	1.085.075	3.179.355
TOTAL DO ATIVO	36.997.112	100.673.277

PASSIVO	1982	1983
PASSIVO CIRCULANTE	6.105.901	14.818.392
EMPREST/FINANC (MOEDA NAC.)	1.742.290	4.483.656
EMPREST/FINANC (MOEDA ESTR.)	103.600	121.644
FORNECEDORES/EMPREITEIROS	1.438.485	3.417.950
OUTROS	2.821.526	6.795.142
EXIGIVEL A LONGO PRAZO	6.576.184	16.982.451
EMPREST/FINANC (MOEDA NAC.)	4.609.592	11.946.112
EMPREST/FINANC (MOEDA ESTR.)	39.875	0
ADIANT. P/ AUMENTO CAPITAL	0	0
OUTROS	1.926.717	5.036.339
RESULT. EXERCICIOS FUTUROS	0	0
PATRIMONIO LIQUIDO	24.315.027	68.872.434
CAPITAL INTEGRALIZADO	8.063.040	17.035.200
RESERVAS	16.251.987	51.837.234
RESERVAS DE CAPITAL	7.619.570	25.630.181
RESERVAS DE AVALIACAO	0	0
RESERVAS DE LUCRO	7.684.916	22.137.942
LUCROS(PREJ.) ACUMULADOS	947.501	4.069.111
TOTAL DO PASSIVO	36.997.112	100.673.277

DEMONSTRAÇÃO DO RESULTADO (Cr$ 1.000)

	1982	1983
RECEITA BRUTA VENDAS SERVICOS	14.375.741	34.523.657
(-) DEDUCOES	1.682.271	5.505.508
(=) RECEITA LIQUIDA	12.693.470	29.018.149
(-) CUSTO MERCADORIAS SERVICOS	5.026.565	12.565.822
(=) LUCRO BRUTO	7.666.905	16.452.327
(-) DESPESAS OPERACIONAIS	5.208.133	12.155.322
(=) LUCRO (PREJ) OPERACIONAL	2.458.772	4.297.005
RESULTADO NAO OPERACIONAL	-388.415	-795.321
SALDO DA CONTA CORRECAO MONET	5.201.075	16.230.069
VARIACOES MONETARIAS	-4.198.741	-12.367.710
RESULTADO ANTES DO IR	3.072.691	7.364.043
(-) PROVISOES PARA IR	129.962	423.608
(-) PARTICIP. E CONTRIB.	800.778	0
(=) LUCRO (PREJ) LIQ. EXERC.	2.141.951	6.940.435

ÍNDICES

	1982	1983
LIQUIDEZ		
CORRENTE	0,50	0,51
GERAL	0,27	0,27
ENDIVIDAMENTO		
GERAL	0,34	0,32
LONGO PRAZO	0,18	0,17
EXTERNO	0,09	0,09
INTERNO	0,08	0,07
LUCRATIVIDADE		
MARGEM OPERACIONAL	0,17	0,12
MARGEM LIQUIDA	0,15	0,20
RETORNO S/ATIVO OPER.	0,07	0,04
RETORNO S/CAP.PROPR.	0,09	0,10
OUTROS INDICES		
IMOBILIZACAO CAP.PROPR.	1,38	1,34
QUOC. OCUP.(CR$ MILHOES)	19,57	54,15

INFORMAÇÕES COMPLEMENTARES

IDENTIFICAÇÃO

CIA. DE ELETRICIDADE DO CEARA - COELCE

DATA/ATO CRIACAO 05/07/1971 LEI ESTADUAL N 9477
DATA/ATO CONSTITUICAO 30/08/1971 ESCRITURA PUBLICA
CGC - 07047251000170 TELEX - 01624 DDD - 085 FONE 227-1444
ENDERECO - AV BARAO DE STUDART, 2917
DIONISIO TORRES
FORTALEZA CE CEP - 60000

DIRETORIA

MARCO CESAR FERREIRA GOMES	DIRETOR PRESIDENTE
JURANDIR MARAES PICANCO JUNIOR	DIRETOR V P DE PLANEJ
RONALDO AVILA MARTINS DE ALMEIDA	DIRETOR
FERNANDO IRINEU PESSOA	DIRETOR
HELANO FACANHA DE SA	DIRETOR
ANTONIO ALMEIDA NETO	DIRETOR
CLAUDIO MACHADO NOGUEIRA	DIRETOR
PAULO ENEAS SILVA DE ARAUJO	DIRETOR

OBJETIVO

EXPLORAR PRODUCAO, TRANSMISSAO E DISTRIBUICAO DE ENERGIA ELETRICA.

PRINCIPAIS PRODUTOS E SERVIÇOS

	UNIDADE	1982	1983
DISTRIBUICAO	MWH	1.740.631	1.928.202
NUMERO DE CONSUMIDORES		590.428	640.486

COMPOSIÇÃO ACIONÁRIA

	PERCENT. CAP VOT	PERCENT. CAP TOT
UNIAO	**5,620**	**11,770**
ELETROBRAS	5,150	9,750
SUDENE	0,470	2,020
ESTADO	**89,100**	**75,300**
GOV. EST. CE	88,090	73,470
BANDECE	1,010	1,830
MUNICIPIOS	**3,090**	**2,520**
OUTROS	**2,190**	**10,410**

PESSOAL

	PROPRIO				CONTRATADO POR TERCEIROS E/OU SOB CONVENIOS			
	NUMERO EMPREGADOS		SALARIOS E ENCARGOS (CR$ 1.000)		NUMERO EMPREGADOS		SALARIOS E ENCARGOS (CR$ 1.000)	
	1982	1983	1982	1983	1982	1983	1982	1983
ADMINISTRACAO	1.580	1.602	2.214.000	5.711.000	293	305	199.427	372.829
OPERACAO	1.882	2.122	2.637.000	6.806.000	0	309	0	285.891
INVESTIMENTOS	866	581	1.213.000	3.129.000	0	3	0	5.476
TOTAL	**4.328**	**4.305**	**6.064.000**	**15.646.000**	**293**	**617**	**199.427**	**664.196**

PRINCIPAIS PARTICIPAÇÕES SOCIETÁRIAS

	PERCENT. CAP VOT	PERCENT. CAP TOT	CAPITAL (CR$ 1.000)	REF. PAGINA
S.A. DE ELETRIFICACAO DA PARAIBA	0,000	0,178	4.182.174	742
CIA. AUXILIAR DE EMPRESAS ELETRICAS BRASILEIRAS - CAEEB	0,112	0,112	2.000.000	428
TELECOMUNICACOES DO CEARA S.A. - TELECEARA	0,002	0,015	17.293.452	208

DADOS DE BALANÇO (Cr$ 1.000)

ATIVO	1982	1983
ATIVO CIRCULANTE	8.044.106	22.330.076
DISPONIVEL	1.314.283	2.405.530
VALORES	3.947.014	11.548.094
ESTOQUES	1.482.662	1.673.398
OUTROS	1.300.147	6.703.054
REALIZAVEL A LONGO PRAZO	584.824	1.314.670
VALORES A RECEBER	166.479	202.685
OUTROS	418.345	1.111.985
ATIVO PERMANENTE	40.050.113	114.967.154
INVESTIMENTOS	52.972	125.412
PARTICIPACOES	5.693	14.907
OUTROS	47.279	110.505
ATIVO IMOBILIZADO	38.588.510	110.311.404
IMOBILIZACOES TECNICAS	45.706.174	132.194.984
(-) DEPRECIACOES, AMORT.	7.117.664	21.883.580
ATIVO DIFERIDO	1.408.631	4.530.338
T O T A L D O A T I V O	48.679.043	138.611.900

PASSIVO	1982	1983
PASSIVO CIRCULANTE	9.468.132	43.376.608
EMPREST/FINANC (MOEDA NAC.)	1.825.116	2.619.546
EMPREST/FINANC (MOEDA ESTR.)	127.023	3.291.721
FORNECEDORES/EMPREITEIROS	4.487.585	16.370.637
OUTROS	3.028.408	21.094.704
EXIGIVEL A LONGO PRAZO	17.993.083	57.829.826
EMPREST/FINANC (MOEDA NAC.)	8.417.038	30.181.632
EMPREST/FINANC (MOEDA ESTR.)	2.121.535	7.530.961
ADIANT. P/ AUMENTO CAPITAL	2.527.799	5.181.937
OUTROS	4.926.711	14.935.296
RESULT. EXERCICIOS FUTUROS	675	869
PATRIMONIO LIQUIDO	21.217.153	37.404.597
CAPITAL INTEGRALIZADO	11.308.650	23.713.904
RESERVAS	9.908.503	13.690.693
RESERVAS DE CAPITAL	10.098.259	36.125.819
RESERVAS DE AVALIACAO	0	0
RESERVAS DE LUCRO	0	0
LUCROS(PREJ.) ACUMULADOS	-189.756	-22.435.126
T O T A L D O P A S S I V O	48.679.043	138.611.900

DEMONSTRAÇÃO DO RESULTADO (Cr$ 1.000)

	1982	1983
RECEITA BRUTA VENDAS SERVICOS	17.359.993	40.782.388
(-) DEDUCOES	721.774	2.350.000
(=) RECEITA LIQUIDA	16.638.219	38.432.388
(-) CUSTO MERCADORIAS SERVICOS	6.770.227	16.864.653
(=) LUCRO BRUTO	9.867.992	21.567.735
(-) DESPESAS OPERACIONAIS	10.901.488	22.637.537
(=) LUCRO (PREJ) OPERACIONAL	-1.033.496	-1.069.802
RESULTADO NAO OPERACIONAL	-352.077	-18.355.310
SALDO DA CONTA CORRECAO MONET	7.454.192	30.542.317
VARIACOES MONETARIAS	-7.153.795	-32.992.072
RESULTADO ANTES DO IR	-1.085.176	-21.874.867
(-) PROVISOES PARA IR	0	0
(-) PARTICIP. E CONTRIB.	0	0
(=) LUCRO (PREJ) LIQ. EXERC.	-1.085.176	-21.874.867

ÍNDICES

	1982	1983
LIQUIDEZ		
CORRENTE	0,85	0,51
GERAL	0,31	0,23
ENDIVIDAMENTO		
GERAL	0,56	0,73
LONGO PRAZO	0,37	0,42
EXTERNO	0,13	0,23
INTERNO	0,13	0,08
LUCRATIVIDADE		
MARGEM OPERACIONAL	-0,06	-0,03
MARGEM LIQUIDA	-0,06	-0,54
RETORNO S/ATIVO OPER.	-0,02	-0,01
RETORNO S/CAP.PROPR.	-0,05	-0,58
OUTROS INDICES		
IMOBILIZACAO CAP.PROPR.	1,89	3,07
QUOC. OCUP.(CR$ MILHOES)	8,92	25,62

INFORMAÇÕES COMPLEMENTARES

IDENTIFICAÇÃO

CIA. DE ELETRICIDADE DE PERNAMBUCO

DATA/ATO CRIACAO 19/11/1960 LEI N 3764
DATA/ATO CONSTITUICAO 10/02/0065 ESCRITURA PUBLICA
CGC - 10835932000108 TELEX - 08180 DDD - 081 FONE 231-0221
ENDERECO - AV JOAO DE BARROS, 111
BOA VISTA
RECIFE PE CEP - 50000

DIRETORIA

HERALDO BORBOREMA HENRIQUES	PRESIDENTE
HORACIO MARIO FITTIPALDI	DIR ENGENHARIA E CONSTRUC
GENILDO NUNES DE SOUZA	DIR ECONOMICO FINANCEIRO
GILBERTO PESSOA DE SOUZA	DIR ADMINISTRATIVO
LUIZ GONZAGA LEITE PERAZZO	DIR OPERACOES

OBJETIVO

EXPLORAR PRODUCAO,TRANSMISSAO E DISTRIBUICAO DE ENERGIA

PRINCIPAIS PRODUTOS E SERVIÇOS

	UNIDADE	1982	1983
DISTRIBUICAO	MWH	3.237.127	3.451.780
NUMERO DE CONSUMIDORES		820.770	880.128

COMPOSIÇÃO ACIONÁRIA

	PERCENT. CAP VOT	PERCENT. CAP TOT
UNIAO	0,240	2,750
ELETROBRAS	0,080	2,170
SUDENE	0,150	0,570
INCRA	0,010	0,010
ESTADO	99,750	84,260
GOV. EST. PE	99,750	84,260
MUNICIPIOS	0,000	12,340
OUTROS	0,010	0,650

PESSOAL

	NUMERO EMPREGADOS		PROPRIO SALARIOS E ENCARGOS (CR$ 1.000)	
	1982	1983	1982	1983
ADMINISTRACAO	1.598	1.448	3.519.481	6.475.121
OPERACAO	2.502	2.616	4.261.817	11.698.106
INVESTIMENTOS	419	545	1.657.325	2.890.432
T O T A L	4.519	4.609	9.438.623	21.063.659

PRINCIPAIS PARTICIPAÇÕES SOCIETÁRIAS

DADOS DE BALANÇO (Cr$ 1.000)

ATIVO	1982	1983
ATIVO CIRCULANTE	10.171.715	23.947.409
DISPONIVEL	1.158.325	1.962.950
VALORES	7.187.578	19.397.179
ESTOQUES	1.502.966	1.875.652
OUTROS	322.846	711.628
REALIZAVEL A LONGO PRAZO	346.410	596.267
VALORES A RECEBER	254.512	488.538
OUTROS	91.898	107.729
ATIVO PERMANENTE	47.287.245	133.104.041
INVESTIMENTOS	5.523	12.147
PARTICIPACOES	4.734	12.147
OUTROS	789	0
ATIVO IMOBILIZADO	45.525.169	127.733.598
IMOBILIZACOES TECNICAS	57.396.589	163.706.237
(-) DEPRECIACOES, AMORT.	11.871.420	35.972.639
ATIVO DIFERIDO	1.756.553	5.358.296
TOTAL DO ATIVO	57.805.370	157.647.717

PASSIVO	1982	1983
PASSIVO CIRCULANTE	11.797.887	31.022.441
EMPREST/FINANC (MOEDA NAC.)	600.946	1.615.760
EMPREST/FINANC (MOEDA ESTR.)	786.331	3.768.795
FORNECEDORES/EMPREITEIROS	3.262.298	8.631.633
OUTROS	7.148.312	17.006.253
EXIGIVEL A LONGO PRAZO	14.569.731	38.241.248
EMPREST/FINANC (MOEDA NAC.)	5.488.940	10.930.356
EMPREST/FINANC (MOEDA ESTR.)	5.236.634	16.632.329
ADIANT. P/ AUMENTO CAPITAL	0	0
OUTROS	3.844.157	10.678.563
RESULT. EXERCICIOS FUTUROS	0	0
PATRIMONIO LIQUIDO	31.437.752	88.384.028
CAPITAL INTEGRALIZADO	10.557.579	23.285.745
RESERVAS	20.880.173	65.098.283
RESERVAS DE CAPITAL	13.843.249	45.836.144
RESERVAS DE AVALIACAO	0	0
RESERVAS DE LUCRO	4.949.918	12.740.785
LUCROS(PREJ.) ACUMULADOS	2.087.006	6.521.354
TOTAL DO PASSIVO	57.805.370	157.647.717

DEMONSTRAÇÃO DO RESULTADO (Cr$ 1.000)

	1982	1983
RECEITA BRUTA VENDAS SERVICOS	27.633.321	67.047.483
(-) DEDUCOES	1.739.427	4.166.621
(=) RECEITA LIQUIDA	25.893.894	62.880.862
(-) CUSTO MERCADORIAS SERVICOS	12.085.741	29.470.678
(=) LUCRO BRUTO	13.808.153	33.410.184
(-) DESPESAS OPERACIONAIS	13.922.778	32.934.360
(=) LUCRO (PREJ) OPERACIONAL	-114.625	475.824
RESULTADO NAO OPERACIONAL	7.433	75.253
SALDO DA CONTA CORRECAO MONET	7.299.798	26.263.409
VARIACOES MONETARIAS	-6.646.290	-24.931.518
RESULTADO ANTES DO IR	546.316	1.882.968
(-) PROVISOES PARA IR	10.268	60.905
(-) PARTICIP. E CONTRIB.	0	0
(=) LUCRO (PREJ) LIQ. EXERC.	536.048	1.822.063

ÍNDICES

	1982	1983
LIQUIDEZ		
CORRENTE	0,86	0,77
GERAL	0,40	0,35
ENDIVIDAMENTO		
GERAL	0,46	0,44
LONGO PRAZO	0,25	0,24
EXTERNO	0,10	0,13
INTERNO	0,11	0,08
LUCRATIVIDADE		
MARGEM OPERACIONAL	0,00	0,01
MARGEM LIQUIDA	0,02	0,03
RETORNO S/ATIVO OPER.	0,00	0,00
RETORNO S/CAP.PROPR.	0,02	0,02
OUTROS INDICES		
IMOBILIZACAO CAP.PROPR.	1,50	1,51
QUOC. OCUP.(CR$ MILHOES)	10,07	27,71

INFORMAÇÕES COMPLEMENTARES

IDENTIFICAÇÃO

CIA. ESTADUAL DE ENERGIA ELETRICA

DATA/ATO CRIACAO 13/09/1961 LEI ESTADUAL N 4136
DATA/ATO CONSTITUICAO 19/12/1963 ATA ASSEMBLEIA GERAL ACIONISTA
CGC - 92715812000131 TELEX - 01373 DDD - 0512 FONE 24-9444
ENDERECO - TRAVESSA FRANCISCO DE LEONARDO TRUDA , 40
25 ANDAR CENTRO
PORTO ALEGRE RS CEP - 90000

DIRETORIA

CARLOS LUIZ KRETZMANN	DIRETOR PRESIDENTE
ANDRE RIOGRANDINO FISCHER	DIRETOR
FERNANDO TADEU SOLEDADE HABCKOST	DIRETOR
HELMUT FELBERBAUM	DIRETOR
JOSE ALCEBIADES DE OLIVEIRA	DIRETOR
JOSE CARLOS GARCIA MEDEIROS	DIRETOR

OBJETIVO

EXPLORAR PRODUCAO, TRANSMISSAO E DISTRIBUICAO DE ENERGIA.

PRINCIPAIS PRODUTOS E SERVIÇOS

	UNIDADE	1982	1983
PRODUCAO PROPRIA	GWH	3.984	5.549
DISTRIBUICAO	MWH	6.670.726	7.410.028
NUMERO DE CONSUMIDORES		1.543.521	1.639.474

OBRAS EM ANDAMENTO ELABORACAO PROJETO DA HIDRELETRICA DE DONA FRANCISCA COM 125 MW E IMPLANTACAO DA FASE B DA TERMO ELETRICA A CARVAO PRESIDENTE MEDICI,COM MAIS DUAS UNIDADES NO TOTAL DE 320 MW.

COMPOSIÇÃO ACIONÁRIA

	PERCENT. CAP VOT	PERCENT. CAP TOT
UNIAO	**0,956**	**10,966**
ELETROBRAS	0,956	10,966
ESTADO	**99,043**	**82,461**
GOV. EST. RS	99,043	82,461
OUTROS	**0,001**	**6,573**

PESSOAL

	PROPRIO				CONTRATADO POR TERCEIROS E/OU SOB CONVENIOS			
	NUMERO EMPREGADOS		SALARIOS E ENCARGOS (CR$ 1.000)		NUMERO EMPREGADOS		SALARIOS E ENCARGOS (CR$ 1.000)	
	1982	1983	1982	1983	1982	1983	1982	1983
ADMINISTRACAO	1.684	1.624	3.205.943	9.378.783	1.135	164	2.970.157	314.117
OPERACAO	8.186	7.612	18.086.310	31.550.811	898	165	2.349.957	251.239
INVESTIMENTOS	1.479	1.428	8.686.931	18.460.302	2.696	1.821	7.055.103	4.274.978
TOTAL	**11.349**	**10.664**	**29.979.184**	**59.389.896**	**4.729**	**2.150**	**12.375.217**	**4.840.334**

PRINCIPAIS PARTICIPAÇÕES SOCIETÁRIAS

	PERCENT. CAP VOT	PERCENT. CAP TOT	CAPITAL (CR$ 1.000)	REF. PAGINA
CIA. RIOGRANDENSE DE TELECOMUNICACOES - CRT	0,281	0,130		
SEHBE S/A - HOTEIS E TURISMO (TURISMO)	0,000	0,046		
CIA. TELEFONICA MELHORAMENTO E RESISTENCIA - CTMR	0,040	0,038	1.760.513	236
PREDIAL E ADMINISTRADORA HOTEIS PLAZA S/A (TURISMO)	0,000	0,036		
LEAL SANTOS PESCADOS S/A (PESCA)	0,000	0,014		
CIA. DE PESQUISA E RECURSOS MINERAIS - CPRM	0,051	0,000	6.255.962	426
CIA. RIOGRANDENSE DE MINERACAO	0,001	0,000		
EMBRAER - EMPRESA BRASILEIRA DE AERONAUTICA S.A.	0,002	0,000	25.608.865	132

DADOS DE BALANÇO (Cr$ 1.000)

ATIVO	1982	1983
ATIVO CIRCULANTE	36.703.274	72.600.339
DISPONIVEL	425.153	5.464.168
VALORES	17.000.397	44.699.415
ESTOQUES	1.190.826	5.096.971
OUTROS	18.086.898	17.339.785
REALIZAVEL A LONGO PRAZO	2.137.311	9.831.504
VALORES A RECEBER	1.519.075	9.334.369
OUTROS	618.236	497.135
ATIVO PERMANENTE	375.208.133	1.326.667.852
INVESTIMENTOS	2.571.365	3.150.293
PARTICIPACOES	424.551	1.089.234
OUTROS	2.146.814	2.061.059
ATIVO IMOBILIZADO	340.860.084	1.183.538.053
IMOBILIZACOES TECNICAS	414.341.429	1.404.032.671
(-) DEPRECIACOES, AMORT.	73.481.345	220.494.618
ATIVO DIFERIDO	31.776.684	139.979.506
TOTAL DO ATIVO	414.048.718	1.409.099.695

PASSIVO	1982	1983
PASSIVO CIRCULANTE	58.245.825	276.261.396
EMPREST/FINANC (MOEDA NAC.)	26.239.423	125.669.887
EMPREST/FINANC (MOEDA ESTR.)	7.141.152	45.143.814
FORNECEDORES/EMPREITEIROS	14.615.297	44.314.776
OUTROS	10.249.953	61.132.919
EXIGIVEL A LONGO PRAZO	206.633.566	742.345.947
EMPREST/FINANC (MOEDA NAC.)	56.933.906	115.028.301
EMPREST/FINANC (MOEDA ESTR.)	148.078.916	617.808.240
ADIANT. P/ AUMENTO CAPITAL	0	0
OUTROS	1.620.744	9.509.406
RESULT. EXERCICIOS FUTUROS	0	0
PATRIMONIO LIQUIDO	149.169.327	390.492.352
CAPITAL INTEGRALIZADO	64.061.190	139.141.214
RESERVAS	85.108.137	251.351.138
RESERVAS DE CAPITAL	68.976.952	218.806.614
RESERVAS DE AVALIACAO	0	0
RESERVAS DE LUCRO	16.131.185	32.544.524
LUCROS(PREJ.) ACUMULADOS	0	0
TOTAL DO PASSIVO	414.048.718	1.409.099.695

DEMONSTRAÇÃO DO RESULTADO (Cr$ 1.000)

	1982	1983
RECEITA BRUTA VENDAS SERVICOS	65.494.650	161.448.268
(-) DEDUCOES	7.016.723	20.740.848
(=) RECEITA LIQUIDA	58.477.927	140.707.420
(-) CUSTO MERCADORIAS SERVICOS	23.795.067	52.681.687
(=) LUCRO BRUTO	34.682.860	88.025.733
(-) DESPESAS OPERACIONAIS	52.257.623	103.232.946
(=) LUCRO (PREJ) OPERACIONAL	-17.574.763	-15.207.213
RESULTADO NAO OPERACIONAL	12.326.581	-20.281.585
SALDO DA CONTA CORRECAO MONET	98.414.981	262.321.422
VARIACOES MONETARIAS	-92.962.095	-234.659.410
RESULTADO ANTES DO IR	204.704	-7.826.786
(-) PROVISOES PARA IR	0	0
(-) PARTICIP. E CONTRIB.	0	0
(=) LUCRO (PREJ) LIQ. EXERC.	204.704	-7.826.786

INDICES

	1982	1983
LIQUIDEZ		
CORRENTE	0,63	0,26
GERAL	0,15	0,08
ENDIVIDAMENTO		
GERAL	0,64	0,72
LONGO PRAZO	0,50	0,53
EXTERNO	0,38	0,48
INTERNO	0,19	0,16
LUCRATIVIDADE		
MARGEM OPERACIONAL	-0,27	-0,09
MARGEM LIQUIDA	0,00	-0,05
RETORNO S/ATIVO OPER.	-0,04	-0,01
RETORNO S/CAP.PROPR.	0,00	-0,02
OUTROS INDICES		
IMOBILIZACAO CAP.PROPR.	2,52	3,40
QUOC. OCUP.(CR$ MILHOES)	30,03	110,98

INFORMAÇÕES COMPLEMENTARES

IDENTIFICAÇÃO

CIA. PAULISTA DE FORCA E LUZ

DATA/ATO CRIACAO 16/11/1912 ASSEMBLEIA GERAL
DATA/ATO CONSTITUICAO 16/11/1912 ASSEMBLEIA GERAL
CGC - 33050196000188 TELEX - 01170 DDD - 0192 FONE 51-9755
ENDERECO - RODOVIA CAMPINAS MOGI MIRIM, 1755
25 JARDIM SANTANA
CAMPINAS SP CEP - 13100

DIRETORIA

JOSE GOLDEMBERG	PRESIDENTE
ROGERIO CEZAR DE CERQUEIRA LEITE	VICE PRESIDENTE EXECUTIVO
JORGE LOBO MIGLIOLI	DIR ECONOMICO FINANCEIRO
WALTER CAVEANHA	DIRETOR ADMINISTRATIVO
DIONEIO CNEIO DE OLIVEIRA ALVES	DIRETOR DE DISTRIBUICAO
CONSTANTINO ESPER NETO	DIRETOR DE ENGENHARIA

OBJETIVO

EXPLORAR PRODUCAO, TRANSMISSAO E DISTRIBUICAO DE ENERGIA.

PRINCIPAIS PRODUTOS E SERVIÇOS

	UNIDADE	1982	1983
DISTRIBUICAO	MWH	7.869.185	8.375.496
NUMERO DE CONSUMIDORES		1.244.777	1.310.753

COMPOSIÇÃO ACIONÁRIA

	PERCENT. CAP VOT	PERCENT. CAP TOT
UNIAO	14,366	13,421
ELETROBRAS	14,366	13,421
ESTADO	79,007	73,807
CESP	78,484	73,318
DAEE	0,523	0,489
MUNICIPIOS	5,809	5,427
OUTROS	0,818	7,345

PESSOAL

	PROPRIO			
	NUMERO EMPREGADOS		SALARIOS E ENCARGOS (CR$ 1.000)	
	1982	1983	1982	1983
ADMINISTRACAO	2.252	2.294	6.442.200	13.884.200
OPERACAO	2.934	2.990	7.645.000	16.440.200
INVESTIMENTOS	1.638	1.668	1.565.100	4.702.800
T O T A L	6.824	6.952	15.652.300	35.027.200

PRINCIPAIS PARTICIPAÇÕES SOCIETÁRIAS

DADOS DE BALANÇO (Cr$ 1.000)

ATIVO	1982	1983
ATIVO CIRCULANTE	16.424.726	39.631.495
DISPONIVEL	1.679.628	3.740.295
VALORES	13.726.423	34.503.072
ESTOQUES	542.941	891.386
OUTROS	475.734	496.742
REALIZAVEL A LONGO PRAZO	836.915	1.350.114
VALORES A RECEBER	836.915	1.350.114
OUTROS	0	0
ATIVO PERMANENTE	141.577.580	499.221.747
INVESTIMENTOS	543.874	1.290.746
PARTICIPACOES	524.863	1.241.969
OUTROS	19.011	48.777
ATIVO IMOBILIZADO	133.290.861	476.691.860
IMOBILIZACOES TECNICAS	168.131.074	583.295.784
(-) DEPRECIACOES, AMORT.	34.840.213	106.603.924
ATIVO DIFERIDO	7.742.845	21.239.141
TOTAL DO ATIVO	158.839.221	540.203.356

PASSIVO	1982	1983
PASSIVO CIRCULANTE	29.896.416	124.141.244
EMPREST/FINANC (MOEDA NAC.)	8.918.282	30.939.037
EMPREST/FINANC (MOEDA ESTR.)	3.010.107	20.170.115
FORNECEDORES/EMPREITEIROS	6.069.696	23.108.659
OUTROS	11.898.331	49.923.433
EXIGIVEL A LONGO PRAZO	74.977.336	239.643.291
EMPREST/FINANC (MOEDA NAC.)	26.905.193	92.834.093
EMPREST/FINANC (MOEDA ESTR.)	30.779.842	100.670.893
ADIANT. P/ AUMENTO CAPITAL	0	0
OUTROS	17.292.301	46.138.305
RESULT. EXERCICIOS FUTUROS	0	0
PATRIMONIO LIQUIDO	53.965.469	176.418.821
CAPITAL INTEGRALIZADO	25.586.939	52.034.190
RESERVAS	28.378.530	124.384.631
RESERVAS DE CAPITAL	27.660.150	91.590.464
RESERVAS DE AVALIACAO	0	0
RESERVAS DE LUCRO	2.806.719	32.794.167
LUCROS(PREJ.) ACUMULADOS	-2.088.339	0
TOTAL DO PASSIVO	158.839.221	540.203.356

DEMONSTRAÇÃO DO RESULTADO (Cr$ 1.000)

	1982	1983
RECEITA BRUTA VENDAS SERVICOS	66.460.950	161.170.646
(-) DEDUCOES	6.958.177	16.760.330
(=) RECEITA LIQUIDA	59.502.773	144.410.316
(-) CUSTO MERCADORIAS SERVICOS	0	0
(=) LUCRO BRUTO	59.502.773	144.410.316
(-) DESPESAS OPERACIONAIS	64.486.711	161.437.804
(=) LUCRO (PREJ) OPERACIONAL	-4.983.938	-17.027.488
RESULTADO NAO OPERACIONAL	1.022.247	499.447
SALDO DA CONTA CORRECAO MONET	40.172.948	187.335.490
VARIACOES MONETARIAS	-39.832.882	-138.676.493
RESULTADO ANTES DO IR	-3.621.625	32.130.956
(-) PROVISOES PARA IR	0	1.180.000
(-) PARTICIP. E CONTRIB.	0	0
(=) LUCRO (PREJ) LIQ. EXERC.	-3.621.625	30.950.956

INDICES

	1982	1983
LIQUIDEZ		
CORRENTE	0,55	0,32
GERAL	0,16	0,11
ENDIVIDAMENTO		
GERAL	0,66	0,67
LONGO PRAZO	0,47	0,44
EXTERNO	0,38	0,42
INTERNO	0,06	0,03
LUCRATIVIDADE		
MARGEM OPERACIONAL	-0,07	-0,11
MARGEM LIQUIDA	-0,05	0,19
RETORNO S/ATIVO OPER.	-0,03	-0,03
RETORNO S/CAP.PROPR.	-0,07	0,18
OUTROS INDICES		
IMOBILIZACAO CAP.PROPR.	2,62	2,83
QUOC. OCUP.(CR$ MILHOES)	19,53	68,57

INFORMAÇÕES COMPLEMENTARES

IDENTIFICAÇÃO

CIA. PARANAENSE DE ENERGIA - COPEL

DATA/ATO CRIACAO 26/10/1954 DECR 14947 DE 271054
DATA/ATO CONSTITUICAO 27/05/1955 DECR 37399
CGC - 76483817000120 TELEX - 05178 DDD - 041 FONE 224-0400
ENDERECO - RUA CORONEL DULCIDIO, 800
9 AND BATEL
CURITIBA PR CEP - 80000

DIRETORIA

ARY VELOSO QUEIROZ	DIRETOR PRESIDENTE
FRANCISCO LUIS SIBUT GOMIDE	DIRETOR ADM E FINANC
MARCIO PALADINO MESQUITA	DIRETOR DE DISTRIBUICAO
ALCYR DE CASTRO R DOS SANTOS	DIRETOR DE ENG E CONST
WILSON DA SILVA	DIRETOR DE OPERACOES

OBJETIVO

GERACAO, FORNECIMENTO E PESQUISA DE ENERGIA

PRINCIPAIS PRODUTOS E SERVIÇOS

	UNIDADE	1982	1983
PRODUCAO PROPRIA	MW	5.102	6.417
DISTRIBUICAO	MWH	5.396.529	5.754.413
NUMERO DE CONSUMIDORES		1.158.877	1.238.882

COMPOSIÇÃO ACIONÁRIA

	PERCENT. CAP VOT	PERCENT. CAP TOT
UNIAO	**1,750**	**12,707**
ELETROBRAS	1,750	12,707
ESTADO	**91,588**	**79,763**
GOV. EST. PR	91,588	79,763
OUTROS	**6,662**	**7,530**

PESSOAL

	PROPRIO			
	NUMERO EMPREGADOS		SALARIOS E ENCARGOS (CR$ 1.000)	
	1982	1983	1982	1983
ADMINISTRACAO	1.597	1.558	9.558.804	21.181.816
OPERACAO	5.389	5.386	4.741.985	10.027.685
INVESTIMENTOS	1.515	1.485	3.501.523	7.259.128
T O T A L	**8.501**	**8.429**	**17.802.312**	**38.468.629**

PRINCIPAIS PARTICIPAÇÕES SOCIETÁRIAS

	PERCENT. CAP VOT	PERCENT. CAP TOT	CAPITAL (CR$ 1.000)	REF. PAGINA
CENTRO DE DESENVOLVIMENTO INDUSTRIAL	33,333	33,333		
MINERAIS DO PARANA S/A MINEROPAR	1,962	1,962		
BANESTADO S/A REFLORESTADORA	0,603	0,603		
CIA. AUXILIAR DE EMPRESAS ELETRICAS BRASILEIRAS - CAEEB	0,472	0,472	2.000.000	428
SOCIEDADE INDUSTRIAL PESQUEIRA S/A - SIP	0,000	0,331		
TECFRIL EQUIPAMENTOS S/A	0,000	0,241		
CIA. TELEFONICA DE PARANAGUA - COTELPA	0,187	0,187		
CENTRAIS ELETRICAS DO PARA S.A. - CELPA	0,000	0,140	41.426.561	712
CIA. PONTAGROSSENSE DE TELECOMUNICACOES - CPT	0,000	0,126	837.396	246
CESP - CIA. ENERGETICA DE SAO PAULO	0,000	0,104	554.712.824	718
CENTRAIS ELETRICAS DO SUL DO BRASIL S.A. - ELETROSUL	0,086	0,086	148.797.837	332

DADOS DE BALANÇO (Cr$ 1.000)

ATIVO	1982	1983
ATIVO CIRCULANTE	18.787.987	45.919.306
DISPONIVEL	1.614.513	4.897.697
VALORES	14.979.620	38.800.263
ESTOQUES	1.868.578	1.492.204
OUTROS	325.276	729.142
REALIZAVEL A LONGO PRAZO	1.587.966	2.915.719
VALORES A RECEBER	637.272	1.684.043
OUTROS	950.694	1.231.676
ATIVO PERMANENTE	307.574.267	926.515.237
INVESTIMENTOS	2.183.177	7.652.394
PARTICIPACOES	857.017	2.271.055
OUTROS	1.326.160	5.381.339
ATIVO IMOBILIZADO	278.083.216	842.109.500
IMOBILIZACOES TECNICAS	323.943.645	989.825.926
(-) DEPRECIACOES, AMORT.	45.860.429	147.716.426
ATIVO DIFERIDO	27.307.874	76.753.343
TOTAL DO ATIVO	327.950.220	975.350.262

PASSIVO	1982	1983
PASSIVO CIRCULANTE	35.104.609	103.368.922
EMPREST/FINANC (MOEDA NAC.)	9.848.190	27.635.102
EMPREST/FINANC (MOEDA ESTR.)	6.723.203	42.658.981
FORNECEDORES/EMPREITEIROS	0	0
OUTROS	18.533.216	33.074.839
EXIGIVEL A LONGO PRAZO	156.088.413	483.861.280
EMPREST/FINANC (MOEDA NAC.)	60.277.460	142.515.766
EMPREST/FINANC (MOEDA ESTR.)	65.561.412	255.603.548
ADIANT. P/ AUMENTO CAPITAL	0	0
OUTROS	30.249.541	85.741.966
RESULT. EXERCICIOS FUTUROS	20.945	14.827
PATRIMONIO LIQUIDO	136.736.253	388.105.233
CAPITAL INTEGRALIZADO	39.180.780	83.198.000
RESERVAS	97.555.473	304.907.233
RESERVAS DE CAPITAL	77.136.448	227.041.920
RESERVAS DE AVALIACAO	0	0
RESERVAS DE LUCRO	12.516.949	57.590.264
LUCROS(PREJ.) ACUMULADOS	7.902.076	20.275.049
TOTAL DO PASSIVO	327.950.220	975.350.262

DEMONSTRAÇÃO DO RESULTADO (Cr$ 1.000)

	1982	1983
RECEITA BRUTA VENDAS SERVICOS	57.323.704	131.160.406
(-) DEDUCOES	6.030.635	14.792.241
(=) RECEITA LIQUIDA	51.293.069	116.368.165
(-) CUSTO MERCADORIAS SERVICOS	7.241.016	6.917.478
(=) LUCRO BRUTO	44.052.053	109.450.687
(-) DESPESAS OPERACIONAIS	38.220.377	94.404.760
(=) LUCRO (PREJ) OPERACIONAL	5.831.676	15.045.927
RESULTADO NAO OPERACIONAL	2.054.955	6.906.266
SALDO DA CONTA CORRECAO MONET	81.792.804	276.060.036
VARIACOES MONETARIAS	-79.851.062	-263.332.725
RESULTADO ANTES DO IR	9.828.373	34.679.504
(-) PROVISOES PARA IR	0	1.063.251
(-) PARTICIP. E CONTRIB.	1.267.215	2.722.692
(=) LUCRO (PREJ) LIQ. EXERC.	8.561.158	30.893.561

ÍNDICES

	1982	1983
LIQUIDEZ		
CORRENTE	0,54	0,44
GERAL	0,11	0,08
ENDIVIDAMENTO		
GERAL	0,58	0,60
LONGO PRAZO	0,48	0,50
EXTERNO	0,25	0,34
INTERNO	0,18	0,14
LUCRATIVIDADE		
MARGEM OPERACIONAL	0,10	0,11
MARGEM LIQUIDA	0,15	0,24
RETORNO S/ATIVO OPER.	0,02	0,02
RETORNO S/CAP. PROPR.	0,06	0,08
OUTROS INDICES		
IMOBILIZACAO CAP. PROPR.	2,25	2,39
QUOC. OCUP. (CR$ MILHOES)	32,71	99,91

INFORMAÇÕES COMPLEMENTARES

IDENTIFICAÇÃO

CIA. DE SERVICOS ELETRICOS DO RIO GRANDE DO NORTE

DATA/ATO CRIACAO 14/12/1961 LEI ESTADUAL 2721
DATA/ATO CONSTITUICAO 20/02/1962 AGE DE CONSTITUICAO
CGC - 08324196000181 TELEX - 02373 DDD - 084 FONE 222-5444
ENDERECO - RUA MERMOZ, 150
BALDO
NATAL RN CEP - 59000

DIRETORIA

CARLOS DE QUEIROZ SANTOS	DIRETOR PRESIDENTE
JUAREZ BILRO DE ANDRADE	DIRETOR DE OPERACOES
FRANCISCO DE ASSIS QUEIROZ SILVA	DIRETOR FINANCEIRO
JOAO MONTEIRO DA NOBREGA	DIRETOR DE PLANEJAMENTO
ANIBAL MOTA DA SILVEIRA	DIRETOR ADMINISTRATIVO

OBJETIVO

TRANSMISSAO E DISTRIBUICAO DE ENERGIA

PRINCIPAIS PRODUTOS E SERVIÇOS

	UNIDADE	1982	1983
DISTRIBUICAO	MWH	691.323	786.743
NUMERO DE CONSUMIDORES		253.176	284.396

COMPOSIÇÃO ACIONÁRIA

	PERCENT. CAP VOT	PERCENT. CAP TOT
UNIAO	**5,400**	**6,100**
SUDENE	3,000	3,500
ELETROBRAS	2,400	2,600
ESTADO	**78,600**	**77,000**
GOV. EST. RN	78,600	77,000
MUNICIPIOS	**15,300**	**16,000**
OUTROS	**0,700**	**0,900**

PESSOAL

	PROPRIO				CONTRATADO POR TERCEIROS E/OU SOB CONVENIOS			
	NUMERO EMPREGADOS		SALARIOS E ENCARGOS (CR$ 1.000)		NUMERO EMPREGADOS		SALARIOS E ENCARGOS (CR$ 1.000)	
	1982	1983	1982	1983	1982	1983	1982	1983
ADMINISTRACAO	576	555	674.898	1.615.200	70	71	37.310	97.452
OPERACAO	1.128	1.105	1.262.824	3.209.500	33	40	12.489	101.670
INVESTIMENTOS	167	163	188.678	444.800	353	317	282.071	330.349
TOTAL	**1.871**	**1.823**	**2.126.400**	**5.269.500**	**456**	**428**	**331.870**	**529.471**

PRINCIPAIS PARTICIPAÇÕES SOCIETÁRIAS

	PERCENT. CAP VOT	PERCENT. CAP TOT	CAPITAL (CR$ 1.000)	REF. PAGINA
TELECOMUNICACOES DO RIO GRANDE DO NORTE S.A. - TELERN	1,042	0,693	6.134.865	210
BANCO DO NORDESTE DO BRASIL S.A. - BNB	0,010	0,010	44.400.000	690
BANCO DO ESTADO DO RIO GRANDE DO NORTE S/A	0,008	0,008		

DADOS DE BALANÇO (Cr$ 1.000)

ATIVO	1982	1983
ATIVO CIRCULANTE	3.058.426	7.614.741
DISPONIVEL	226.418	536.808
VALORES	1.801.907	5.820.166
ESTOQUES	302.185	424.126
OUTROS	727.916	833.641
REALIZAVEL A LONGO PRAZO	448.496	667.343
VALORES A RECEBER	367.636	490.781
OUTROS	80.860	176.562
ATIVO PERMANENTE	13.880.231	39.972.986
INVESTIMENTOS	29.094	78.073
PARTICIPACOES	24.090	61.817
OUTROS	5.004	16.256
ATIVO IMOBILIZADO	13.693.295	39.162.219
IMOBILIZACOES TECNICAS	16.423.001	47.627.633
(-) DEPRECIACOES, AMORT.	2.729.706	8.465.414
ATIVO DIFERIDO	157.842	732.694
TOTAL DO ATIVO	17.387.153	48.255.070

PASSIVO	1982	1983
PASSIVO CIRCULANTE	4.375.980	12.723.498
EMPREST/FINANC (MOEDA NAC.)	204.257	490.834
EMPREST/FINANC (MOEDA ESTR.)	124.540	470.103
FORNECEDORES/EMPREITEIROS	1.436.477	5.799.790
OUTROS	2.610.706	5.962.771
EXIGIVEL A LONGO PRAZO	4.846.222	13.060.585
EMPREST/FINANC (MOEDA NAC.)	1.963.912	5.595.204
EMPREST/FINANC (MOEDA ESTR.)	522.409	1.580.008
ADIANT. P/ AUMENTO CAPITAL	0	0
OUTROS	2.359.901	5.885.373
RESULT. EXERCICIOS FUTUROS	0	0
PATRIMONIO LIQUIDO	8.164.951	22.470.987
CAPITAL INTEGRALIZADO	3.480.706	7.970.033
RESERVAS	4.684.245	14.500.954
RESERVAS DE CAPITAL	3.011.967	11.549.687
RESERVAS DE AVALIACAO	0	0
RESERVAS DE LUCRO	512.977	659.162
LUCROS(PREJ.) ACUMULADOS	1.159.301	2.292.105
TOTAL DO PASSIVO	17.387.153	48.255.070

DEMONSTRAÇÃO DO RESULTADO (Cr$ 1.000)

	1982	1983
RECEITA BRUTA VENDAS SERVICOS	6.273.357	16.259.085
(-) DEDUCOES	220.189	921.202
(=) RECEITA LIQUIDA	6.053.168	15.337.883
(-) CUSTO MERCADORIAS SERVICOS	2.611.260	6.580.911
(=) LUCRO BRUTO	3.441.908	8.756.972
(-) DESPESAS OPERACIONAIS	5.387.664	16.543.771
(=) LUCRO (PREJ) OPERACIONAL	-1.945.756	-7.786.799
RESULTADO NAO OPERACIONAL	-56.348	-2.028.963
SALDO DA CONTA CORRECAO MONET	2.300.591	8.513.127
VARIACOES MONETARIAS	0	0
RESULTADO ANTES DO IR	298.487	-1.302.635
(-) PROVISOES PARA IR	18.869	0
(-) PARTICIP. E CONTRIB.	0	0
(=) LUCRO (PREJ) LIQ. EXERC.	279.618	-1.302.635

ÍNDICES

	1982	1983
LIQUIDEZ		
CORRENTE	0,70	0,60
GERAL	0,38	0,32
ENDIVIDAMENTO		
GERAL	0,53	0,53
LONGO PRAZO	0,28	0,27
EXTERNO	0,04	0,04
INTERNO	0,12	0,13
LUCRATIVIDADE		
MARGEM OPERACIONAL	-0,31	-0,48
MARGEM LIQUIDA	0,04	-0,08
RETORNO S/ATIVO OPER.	-0,11	-0,16
RETORNO S/CAP.PROPR.	0,03	-0,06
OUTROS INDICES		
IMOBILIZACAO CAP.PROPR.	1,70	1,78
QUOC. OCUP.(CR$ MILHOES)	7,32	21,48

INFORMAÇÕES COMPLEMENTARES

IDENTIFICAÇÃO

EMPRESA DISTRIBUIDORA DE ENERGIA EM SERGIPE S.A. - ENERGIPE

DATA/ATO CRIACAO 03/06/1959 LEI ESTADUAL N 943

CGC - 13017462000163 TELEX - 79286 DDD - 079 FONE 222-2131
ENDERECO - RUA ITABAIANINHA, 66
CENTRO
ARACAJU SE CEP - 49000

DIRETORIA

ENIVALDO ARAUJO	DIRETOR PRESIDENTE
GABRIEL D ANUZIO ROLEMBERG	DIRETOR ADMINISTRATIVO
JOSEBERTO TAVARES DE VASCONCELOS	DIRETOR FINANCEIRO
CLAUDIO MESSIAS BARRETO	DIRETOR TECNICO

OBJETIVO

DISTRIBUICAO DE ENERGIA ELETRICA

PRINCIPAIS PRODUTOS E SERVIÇOS

	UNIDADE	1982	1983
DISTRIBUICAO	MWH	648.802	729.967
NUMERO DE CONSUMIDORES		143.499	157.461

COMPOSIÇÃO ACIONÁRIA

	PERCENT. CAP VOT	PERCENT. CAP TOT
UNIAO	5,046	9,050
ELETROBRAS	0,968	4,592
CODEVASF	1,993	2,286
SUDENE	2,055	2,133
CHESF	0,030	0,039
ESTADO	79,388	76,039
GOV. EST. SE	79,388	76,039
MUNICIPIOS	12,393	11,871
OUTROS	3,173	3,040

PESSOAL

	PROPRIO				CONTRATADO POR TERCEIROS E/OU SOB CONVENIOS			
	NUMERO EMPREGADOS		SALARIOS E ENCARGOS (CR$ 1.000)		NUMERO EMPREGADOS		SALARIOS E ENCARGOS (CR$ 1.000)	
	1982	1983	1982	1983	1982	1983	1982	1983
ADMINISTRACAO	424	480	655.472	1.493.167	3	0	11.406	0
OPERACAO	569	495	797.155	1.653.642	0	0	0	0
INVESTIMENTOS	35	33	71.685	156.217	0	0	0	0
TOTAL	1.028	1.008	1.524.312	3.303.026	3	0	11.406	0

PRINCIPAIS PARTICIPAÇÕES SOCIETÁRIAS

	PERCENT. CAP VOT	PERCENT. CAP TOT	CAPITAL (CR$ 1.000)	REF. PAGINA
CIA. DE DESENVOLVIMENTO DE SERGIPE S.A. - CODISE	0,132	0,132		
TELECOMUNICACOES DE SERGIPE S.A. - TELERGIPE	0,058	0,054	6.128.684	218
EMPRESA SERGIPANA DE TURISMO - EMSETUR	0,028	0,028		

DADOS DE BALANÇO (Cr$ 1.000)

ATIVO	1982	1983
ATIVO CIRCULANTE	2.086.239	4.962.270
DISPONIVEL	366.818	766.074
VALORES	1.542.275	3.859.789
ESTOQUES	89.543	166.643
OUTROS	87.603	169.764
REALIZAVEL A LONGO PRAZO	118.116	230.014
VALORES A RECEBER	65.916	92.607
OUTROS	52.200	137.407
ATIVO PERMANENTE	6.423.497	18.723.411
INVESTIMENTOS	3.350	8.595
PARTICIPACOES	934	2.397
OUTROS	2.416	6.198
ATIVO IMOBILIZADO	6.338.954	18.446.602
IMOBILIZACOES TECNICAS	7.201.518	21.306.635
(-) DEPRECIACOES, AMORT.	862.564	2.860.033
ATIVO DIFERIDO	81.193	268.214
TOTAL DO ATIVO	8.627.852	23.915.695

PASSIVO	1982	1983
PASSIVO CIRCULANTE	2.097.396	5.551.043
EMPREST/FINANC (MOEDA NAC.)	109.508	221.673
EMPREST/FINANC (MOEDA ESTR.)	0	0
FORNECEDORES/EMPREITEIROS	711.319	2.040.616
OUTROS	1.276.569	3.288.754
EXIGIVEL A LONGO PRAZO	2.904.621	7.664.112
EMPREST/FINANC (MOEDA NAC.)	1.858.654	4.364.251
EMPREST/FINANC (MOEDA ESTR.)	0	0
ADIANT. P/ AUMENTO CAPITAL	0	0
OUTROS	1.045.967	3.299.861
RESULT. EXERCICIOS FUTUROS	0	0
PATRIMONIO LIQUIDO	3.625.835	10.700.540
CAPITAL INTEGRALIZADO	1.573.176	3.550.607
RESERVAS	2.052.659	7.149.933
RESERVAS DE CAPITAL	1.460.631	5.243.440
RESERVAS DE AVALIACAO	0	0
RESERVAS DE LUCRO	253.136	745.627
LUCROS(PREJ.) ACUMULADOS	338.892	1.160.866
TOTAL DO PASSIVO	8.627.852	23.915.695

DEMONSTRAÇÃO DO RESULTADO (Cr$ 1.000)

	1982	1983
RECEITA BRUTA VENDAS SERVICOS	4.827.649	12.416.346
(-) DEDUCOES	119.002	868.418
(=) RECEITA LIQUIDA	4.708.647	11.547.928
(-) CUSTO MERCADORIAS SERVICOS	2.356.812	6.189.494
(=) LUCRO BRUTO	2.351.835	5.358.434
(-) DESPESAS OPERACIONAIS	2.031.058	4.237.802
(=) LUCRO (PREJ) OPERACIONAL	320.777	1.120.632
RESULTADO NAO OPERACIONAL	16.304	13.518
SALDO DA CONTA CORRECAO MONET	1.160.352	4.930.521
VARIACOES MONETARIAS	-1.267.429	-4.352.842
RESULTADO ANTES DO IR	230.004	1.711.829
(-) PROVISOES PARA IR	14.698	51.762
(-) PARTICIP. E CONTRIB.	75.357	377.000
(=) LUCRO (PREJ) LIQ. EXERC.	139.949	1.283.067

ÍNDICES

	1982	1983
LIQUIDEZ		
CORRENTE	0,99	0,89
GERAL	0,44	0,39
ENDIVIDAMENTO		
GERAL	0,58	0,55
LONGO PRAZO	0,34	0,32
EXTERNO		
INTERNO	0,23	0,19
LUCRATIVIDADE		
MARGEM OPERACIONAL	0,07	0,09
MARGEM LIQUIDA	0,03	0,10
RETORNO S/ATIVO OPER.	0,04	0,05
RETORNO S/CAP.PROPR.	0,04	0,12
OUTROS INDICES		
IMOBILIZACAO CAP. PROPR.	1,77	1,75
QUOC. OCUP. (CR$ MILHOES)	6,17	18,30

INFORMAÇÕES COMPLEMENTARES

IDENTIFICAÇÃO

S.A. DE ELETRIFICACAO DA PARAIBA

DATA/ATO CRIACAO 15/12/1964 DECRETO FEDERAL 55209 64
DATA/ATO CONSTITUICAO 14/02/1964 ASSEMBLEIA GERAL
CGC - 09095183000140 TELEX - 02186 DDD - 083 FONE 221-2780
ENDERECO - BR 230 KM 25
ED AUGUSTO BEZERRA C CRISTO REDENTOR
JOAO PESSOA PB CEP - 58000

DIRETORIA

WILSON DE SOUZA	INTERVENTOR
LUIZ DE MORAES GUERRA FILHO	DIRETOR DE OPERACOES
EDUARDO PEREIRA CARTAXO	DIRETOR DE DISTRIBUICAO
LUIZ PEDRO DELGADO	DIRETOR FINANCEIRO
WANDERLEY LUIZ ROSATO	DIRETOR ADMINISTRATIVO

OBJETIVO

EXPLORAR PRODUCAO, TRANSMISSAO E DISTRIBUICAO DE ENERGIA.

PRINCIPAIS PRODUTOS E SERVIÇOS

	UNIDADE	1982	1983
DISTRIBUICAO	MWH	608.846	675.950
NUMERO DE CONSUMIDORES		233.963	258.503

COMPOSIÇÃO ACIONÁRIA

	PERCENT. CAP VOT	PERCENT. CAP TOT
UNIAO	0,725	6,910
ELETROBRAS	0,177	4,660
SUDENE	0,548	2,220
EMBRATEL	0,000	0,030
ESTADO	92,080	76,980
GOV. EST. PB	92,080	76,870
COELCE	0,000	0,110
OUTROS	7,195	16,110

PESSOAL

	PROPRIO			
	NUMERO EMPREGADOS		SALARIOS E ENCARGOS (CR$ 1.000)	
	1982	1983	1982	1983
ADMINISTRACAO	629	616	873.760	2.211.720
OPERACAO	897	879	982.980	2.488.185
INVESTIMENTOS	269	264	327.660	829.395
T O T A L	1.795	1.759	2.184.400	5.529.300

PRINCIPAIS PARTICIPAÇÕES SOCIETÁRIAS

DADOS DE BALANÇO (Cr$ 1.000)

ATIVO	1982	1983
ATIVO CIRCULANTE	3.135.627	7.175.998
DISPONIVEL	627.897	1.881.039
VALORES	2.375.995	4.454.272
ESTOQUES	89.458	480.703
OUTROS	42.277	359.984
REALIZAVEL A LONGO PRAZO	177.896	489.859
VALORES A RECEBER	18.015	14.401
OUTROS	159.881	475.458
ATIVO PERMANENTE	12.000.623	35.569.120
INVESTIMENTOS	1.858	5.680
PARTICIPACOES	1.858	5.680
OUTROS	0	0
ATIVO IMOBILIZADO	11.378.085	33.649.498
IMOBILIZACOES TECNICAS	13.646.577	40.637.633
(-) DEPRECIACOES, AMORT.	2.268.492	6.988.135
ATIVO DIFERIDO	620.680	1.913.942
TOTAL DO ATIVO	15.314.146	43.234.977

PASSIVO	1982	1983
PASSIVO CIRCULANTE	7.422.848	17.055.885
EMPREST/FINANC (MOEDA NAC.)	129.540	331.790
EMPREST/FINANC (MOEDA ESTR.)	19.501	72.355
FORNECEDORES/EMPREITEIROS	2.966.347	6.394.294
OUTROS	4.307.460	10.257.446
EXIGIVEL A LONGO PRAZO	2.137.494	5.237.971
EMPREST/FINANC (MOEDA NAC.)	1.096.600	1.875.838
EMPREST/FINANC (MOEDA ESTR.)	103.802	332.956
ADIANT. P/ AUMENTO CAPITAL	0	0
OUTROS	937.092	3.029.177
RESULT. EXERCICIOS FUTUROS	0	0
PATRIMONIO LIQUIDO	5.753.804	20.941.121
CAPITAL INTEGRALIZADO	4.182.174	4.182.174
RESERVAS	1.571.630	16.758.947
RESERVAS DE CAPITAL	4.029.163	16.887.105
RESERVAS DE AVALIACAO	0	0
RESERVAS DE LUCRO	0	0
LUCROS(PREJ.) ACUMULADOS	-2.457.533	-128.158
TOTAL DO PASSIVO	15.314.146	43.234.977

DEMONSTRAÇÃO DO RESULTADO (Cr$ 1.000)

	1982	1983
RECEITA BRUTA VENDAS SERVICOS	5.854.917	14.429.064
(-) DEDUCOES	221.230	575.986
(=) RECEITA LIQUIDA	5.633.687	13.853.078
(-) CUSTO MERCADORIAS SERVICOS	3.021.798	6.674.705
(=) LUCRO BRUTO	2.611.889	7.178.373
(-) DESPESAS OPERACIONAIS	3.182.303	8.029.221
(=) LUCRO (PREJ) OPERACIONAL	-570.414	-850.848
RESULTADO NAO OPERACIONAL	-2.279.168	-3.118.360
SALDO DA CONTA CORRECAO MONET	1.141.166	10.484.198
VARIACOES MONETARIAS	-826.105	-2.515.517
RESULTADO ANTES DO IR	-2.534.521	3.999.473
(-) PROVISOES PARA IR	0	0
(-) PARTICIP. E CONTRIB.	0	0
(=) LUCRO (PREJ) LIQ. EXERC.	-2.534.521	3.999.473

ÍNDICES

	1982	1983
LIQUIDEZ		
CORRENTE	0,42	0,42
GERAL	0,35	0,34
ENDIVIDAMENTO		
GERAL	0,62	0,52
LONGO PRAZO	0,14	0,12
EXTERNO	0,01	0,01
INTERNO	0,08	0,05
LUCRATIVIDADE		
MARGEM OPERACIONAL	-0,10	-0,06
MARGEM LIQUIDA	-0,43	0,28
RETORNO S/ATIVO OPER.	-0,04	-0,02
RETORNO S/CAP.PROPR.	-0,44	0,19
OUTROS INDICES		
IMOBILIZACAO CAP.PROPR.	2,09	1,70
QUOC. OCUP.(CR$ MILHOES)	6,34	19,13

INFORMAÇÕES COMPLEMENTARES

A SAELPA SE ENCONTRA EM REGIME DE INTERVENCAO FEDERAL,DE ACORDO COM O DECRETO N. 88694,DE 13.09.83 E PORTARIA N. 297,DE 27.02.84, DO MME.

IDENTIFICAÇÃO

CENTRAIS ELETRICAS DE RONDONIA S.A.

DATA/ATO CRIACAO 04/11/1968 LEI N 5523
DATA/ATO CONSTITUICAO 01/12/1969 ESCRITURA PUBLICA
CGC - 05914650000166 TELEX - 02255 DDD - 069 FONE 1595
ENDERECO - AVENIDA SETE DE SETEMBRO, 116
CENTRO
PORTO VELHO RO CEP - 78900

DIRETORIA

RAYMUNDO P BITTENCOURT FILHO	DIRETOR PRESIDENTE
LHUGO TANAKA	DIRETOR DE ENGENHARIA E C
JORGE ADEMIR MATEUS DE LIMA	DIRETOR DE OPERACAO DE SI
NAGIB JORGE BADRA	DIRETOR ADMINISTRATIVO
ANTONIO CARREGARO	DIR ECONOMICO FINANCEIRO

OBJETIVO

EXPLORAR OS SERVICOS DE ENERGIA ELETRICA, PROJETAR, CONSTRUIR E EXPLORAR SISTEMA DE PRODUCAO, TRANSMISSAO, DISTRIBUICAO E COMERCIALIZACAO DE ENERGIA ELETRICA

PRINCIPAIS PRODUTOS E SERVIÇOS

	UNIDADE	1982	1983
FORNECIMENTO DE ENERGIA ELETRICA			
CONSUMO	MWH	130.609	192.359

COMPOSIÇÃO ACIONÁRIA

	PERCENT. CAP VOT	PERCENT. CAP TOT
UNIAO	0,100	0,100
ELETROBRAS	0,100	0,100
MUNICIPIOS	10,060	10,060
OUTROS	89,840	89,840

PESSOAL

	P R O P R I O			
	NUMERO EMPREGADOS		SALARIOS E ENCARGOS (CR$ 1.000)	
	1982	1983	1982	1983
ADMINISTRACAO	338	316	242.158	975.400
OPERACAO	219	362	198.373	864.500
INVESTIMENTOS	62	19	166.319	179.500
T O T A L	619	697	606.850	2.019.400

PRINCIPAIS PARTICIPAÇÕES SOCIETÁRIAS

DADOS DE BALANÇO (Cr$ 1.000)

ATIVO	1982	1983
ATIVO CIRCULANTE	1.522.634	3.825.276
DISPONIVEL	430.508	1.130.483
VALORES	676.646	2.090.048
ESTOQUES	248.491	499.914
OUTROS	166.989	104.831
REALIZAVEL A LONGO PRAZO	117.413	795.132
VALORES A RECEBER	117.413	795.132
OUTROS	0	0
ATIVO PERMANENTE	8.675.285	21.133.238
INVESTIMENTOS	442.045	1.727.733
PARTICIPACOES	39.151	314.785
OUTROS	402.894	1.412.948
ATIVO IMOBILIZADO	7.761.535	18.543.280
IMOBILIZACOES TECNICAS	8.555.194	21.245.587
(-) DEPRECIACOES, AMORT.	793.659	2.702.307
ATIVO DIFERIDO	471.705	862.225
TOTAL DO ATIVO	10.315.332	25.753.646

PASSIVO	1982	1983
PASSIVO CIRCULANTE	2.312.934	6.839.994
EMPREST/FINANC (MOEDA NAC.)	48.979	481.227
EMPREST/FINANC (MOEDA ESTR.)	0	0
FORNECEDORES/EMPREITEIROS	845.594	3.957.042
OUTROS	1.418.361	2.401.725
EXIGIVEL A LONGO PRAZO	4.364.850	8.267.899
EMPREST/FINANC (MOEDA NAC.)	376.774	1.051.494
EMPREST/FINANC (MOEDA ESTR.)	1.823.038	1.427.853
ADIANT. P/ AUMENTO CAPITAL	0	0
OUTROS	2.165.038	5.788.552
RESULT. EXERCICIOS FUTUROS	0	0
PATRIMONIO LIQUIDO	3.637.548	10.645.753
CAPITAL INTEGRALIZADO	1.374.088	3.224.533
RESERVAS	2.263.460	7.421.220
RESERVAS DE CAPITAL	1.080.358	5.120.034
RESERVAS DE AVALIACAO	0	0
RESERVAS DE LUCRO	611.842	1.521.953
LUCROS(PREJ.) ACUMULADOS	571.260	779.233
TOTAL DO PASSIVO	10.315.332	25.753.646

DEMONSTRAÇÃO DO RESULTADO (Cr$ 1.000)

	1982	1983
RECEITA BRUTA VENDAS SERVICOS	3.607.409	10.335.654
(-) DEDUCOES	35.865	273.126
(=) RECEITA LIQUIDA	3.571.544	10.062.528
(-) CUSTO MERCADORIAS SERVICOS	3.302.161	11.142.058
(=) LUCRO BRUTO	269.383	-1.079.530
(-) DESPESAS OPERACIONAIS	40.813	268.447
(=) LUCRO (PREJ) OPERACIONAL	228.570	-1.347.977
RESULTADO NAO OPERACIONAL	233.097	-35.141
SALDO DA CONTA CORRECAO MONET	2.088.211	5.448.855
VARIACOES MONETARIAS	-1.760.454	-4.535.974
RESULTADO ANTES DO IR	789.424	-470.237
(-) PROVISOES PARA IR	18.528	0
(-) PARTICIP. E CONTRIB.	87.380	0
(=) LUCRO (PREJ) LIQ. EXERC.	683.516	-470.237

ÍNDICES

	1982	1983
LIQUIDEZ		
CORRENTE	0,66	0,56
GERAL	0,25	0,31
ENDIVIDAMENTO		
GERAL	0,65	0,59
LONGO PRAZO	0,42	0,32
EXTERNO	0,18	0,06
INTERNO	0,04	0,06
LUCRATIVIDADE		
MARGEM OPERACIONAL	0,06	-0,13
MARGEM LIQUIDA	0,19	-0,05
RETORNO S/ATIVO OPER.	0,02	-0,06
RETORNO S/CAP. PROPR.	0,19	-0,04
OUTROS INDICES		
IMOBILIZACAO CAP. PROPR.	2,38	1,99
QUOC. OCUP. (CR$ MILHOES)	12,54	26,60

INFORMAÇÕES COMPLEMENTARES

IDENTIFICAÇÃO

EMPRESA DE ENERGIA ELETRICA DE MATO GROSSO DO SUL S/A - ENERSUL

DATA/ATO CRIACAO 29/10/1979 DECRETO LEI N 84124
DATA/ATO CONSTITUICAO 11/06/1979 ESCRITURA PUBLICA
CGC - 15413826000150 TELEX - 02135 DDD - 067 FONE 382-2699
ENDERECO - AV SALGADO FILHO, 709
AMAMBAI
CAMPO GRANDE MS CEP - 79100

DIRETORIA

RICARDO AUGUSTO BACHA	PRESIDENTE
CARLOS EDUARDO DA SILVA BESSA	ECONOMICO-FINANCEIRO
AIRTON FARIA VARGAS	OPERACAO E DISTRIBUICAO
CLAUDIO BRAZ SEABRA DE OL MARQUES	SUPRIMENTOS E ADMINISTRAC
UBIRAJARA BARBOSA	ENGENHARIA E CONSTRUCAO

OBJETIVO

EXPLORAR PRODUCAO, TRANSMISSAO E DISTRIBUICAO DE ENERGIA.

PRINCIPAIS PRODUTOS E SERVIÇOS

	UNIDADE	1982	1983
DISTRIBUICAO	MWH	676.763	769.618
NUMERO DE CONSUMIDORES		173.271	198.983

COMPOSIÇÃO ACIONÁRIA

	PERCENT. CAP VOT	PERCENT. CAP TOT
UNIAO	11,988	11,266
ELETROBRAS	9,560	8,958
FURNAS	2,336	2,220
ELETROSUL	0,071	0,068
CAEEB	0,021	0,020
ESTADO	80,272	80,723
GOV. EST. MS	78,070	78,545
OUTROS	2,202	2,178
MUNICIPIOS	7,676	7,950
OUTROS	0,064	0,061

PESSOAL

	PROPRIO			
	NUMERO EMPREGADOS		SALARIOS E ENCARGOS (CR$ 1.000)	
	1982	1983	1982	1983
ADMINISTRACAO	397	436	837.506	2.015.610
OPERACAO	737	810	1.501.600	3.744.598
INVESTIMENTOS	301	331	605.209	1.900.112
T O T A L	1.435	1.577	2.944.315	7.660.320

PRINCIPAIS PARTICIPAÇÕES SOCIETÁRIAS

DADOS DE BALANÇO (Cr$ 1.000)

ATIVO	1982	1983
ATIVO CIRCULANTE	4.350.255	11.823.027
DISPONIVEL	732.346	1.530.464
VALORES	2.405.238	7.099.218
ESTOQUES	1.201.945	2.912.300
OUTROS	10.726	281.045
REALIZAVEL A LONGO PRAZO	29.752	10.398
VALORES A RECEBER	0	0
OUTROS	29.752	10.398
ATIVO PERMANENTE	43.023.278	124.059.924
INVESTIMENTOS	91.082	278.095
PARTICIPACOES	21.277	61.372
OUTROS	69.805	216.723
ATIVO IMOBILIZADO	41.291.521	116.848.226
IMOBILIZACOES TECNICAS	47.883.181	137.181.624
(-) DEPRECIACOES, AMORT.	6.591.660	20.333.398
ATIVO DIFERIDO	1.640.675	6.933.603
TOTAL DO ATIVO	47.403.285	135.893.349

PASSIVO	1982	1983
PASSIVO CIRCULANTE	7.704.249	22.160.003
EMPREST/FINANC (MOEDA NAC.)	223.101	1.445.429
EMPREST/FINANC (MOEDA ESTR.)	0	209.823
FORNECEDORES/EMPREITEIROS	3.616.592	8.478.116
OUTROS	3.864.556	12.026.635
EXIGIVEL A LONGO PRAZO	11.656.145	36.513.500
EMPREST/FINANC (MOEDA NAC.)	9.605.979	32.102.792
EMPREST/FINANC (MOEDA ESTR.)	0	561.848
ADIANT. P/ AUMENTO CAPITAL	0	0
OUTROS	2.050.166	3.848.860
RESULT. EXERCICIOS FUTUROS	0	0
PATRIMONIO LIQUIDO	28.042.891	77.219.846
CAPITAL INTEGRALIZADO	7.925.926	17.089.778
RESERVAS	20.116.965	60.130.068
RESERVAS DE CAPITAL	15.990.600	47.920.754
RESERVAS DE AVALIACAO	0	0
RESERVAS DE LUCRO	3.839.667	12.197.897
LUCROS(PREJ.) ACUMULADOS	286.698	11.417
TOTAL DO PASSIVO	47.403.285	135.893.349

DEMONSTRAÇÃO DO RESULTADO (Cr$ 1.000)

	1982	1983
RECEITA BRUTA VENDAS SERVICOS	10.510.082	23.602.662
(-) DEDUCOES	865.633	1.815.364
(=) RECEITA LIQUIDA	9.644.449	21.787.298
(-) CUSTO MERCADORIAS SERVICOS	0	0
(=) LUCRO BRUTO	9.644.449	21.787.298
(-) DESPESAS OPERACIONAIS	8.666.060	22.626.747
(=) LUCRO (PREJ) OPERACIONAL	978.389	-839.449
RESULTADO NAO OPERACIONAL	463.897	1.651.550
SALDO DA CONTA CORRECAO MONET	5.292.401	25.700.421
VARIACOES MONETARIAS	-5.410.443	-22.225.679
RESULTADO ANTES DO IR	1.324.244	4.286.843
(-) PROVISOES PARA IR	33.283	30.337
(-) PARTICIP. E CONTRIB.	640.000	1.473.745
(=) LUCRO (PREJ) LIQ. EXERC.	650.961	2.782.761

ÍNDICES

	1982	1983
LIQUIDEZ		
CORRENTE	0,56	0,53
GERAL	0,23	0,20
ENDIVIDAMENTO		
GERAL	0,41	0,43
LONGO PRAZO	0,25	0,27
EXTERNO		0,01
INTERNO	0,21	0,25
LUCRATIVIDADE		
MARGEM OPERACIONAL	0,09	-0,04
MARGEM LIQUIDA	0,06	0,12
RETORNO S/ATIVO OPER.	0,02	-0,01
RETORNO S/CAP.PROPR.	0,02	0,04
OUTROS INDICES		
IMOBILIZACAO CAP.PROPR.	1,53	1,61
QUOC. OCUP.(CR$ MILHOES)	28,77	74,10

INFORMAÇÕES COMPLEMENTARES

IDENTIFICAÇÃO

ELETROPAULO - ELETRICIDADE DE SAO PAULO S/A

DATA/ATO CRIACAO 20/03/1981 A G E DE 20 03 1981
DATA/ATO CONSTITUICAO 20/03/1981 ESCRITURA PUBLICA
CGC - 61695227000193 TELEX - 22813 DDD - 011 FONE 289-1165
ENDERECO - RUA XAVIER DE TOLEDO, 23
2 ANDAR CENTRO
SAO PAULO SP CEP - 01048

DIRETORIA

JOSE GOLDEMBERG	PRESIDENTE
FERNANDO QUARTIM B. DE FIGUEIREDO	VICE PRESIDENTE EXECUTIVO
REYNALDO MAFFEI	DIRETOR DE OPERACAO
CUSTODIO MOTA PELEGRINI	DIRETOR COMERCIAL
JOAO BAPTISTA DIAS GUZZO	DIRETOR FINANCEIRO
ANTONIO RUSSO	DIRETOR ADMINISTRATIVO
HENRIQUE WAKSMAN	DIRETOR DE SUPRIMENTOS
JOSE GERALDO VILLAS BOAS	DIRETOR DE ENGENHARIA E C

OBJETIVO

GERACAO, TRANSMISSAO, TRANSFORMACAO E DISTRIBUICAO DE ENERGIA ELETRICA

PRINCIPAIS PRODUTOS E SERVIÇOS

	UNIDADE	1982	1983
DISTRIBUICAO	MWH	33.076.945	34.825.920
NUMERO DE CONSUMIDORES		3.636.928	3.799.247

COMPOSIÇÃO ACIONÁRIA

	PERCENT. CAP VOT	PERCENT. CAP TOT
UNIAO	0,000	60,003
LIGHT	0,000	60,003
ESTADO	100,000	37,886
DAEE	99,722	37,781
OUTROS	0,278	0,105
MUNICIPIOS	0,000	1,782
OUTROS	0,000	0,329

PESSOAL

	NUMERO EMPREGADOS (PROPRIO) 1982	1983	SALARIOS E ENCARGOS (CR$ 1.000) (PROPRIO) 1982	1983
ADMINISTRACAO	3.057	3.096	12.696.700	32.335.300
OPERACAO	14.901	15.095	26.883.600	58.212.600
INVESTIMENTOS	1.146	1.162	6.147.600	13.670.000
T O T A L	19.104	19.353	45.727.900	104.217.900

PRINCIPAIS PARTICIPAÇÕES SOCIETÁRIAS

DADOS DE BALANÇO (Cr$ 1.000)

ATIVO	1982	1983
ATIVO CIRCULANTE	43.217.626	147.403.568
DISPONIVEL	2.951.566	2.461.859
VALORES	27.235.570	91.910.126
ESTOQUES	5.249.628	13.355.992
OUTROS	7.780.862	39.675.591
REALIZAVEL A LONGO PRAZO	3.099.542	6.809.579
VALORES A RECEBER	0	0
OUTROS	3.099.542	6.809.579
ATIVO PERMANENTE	447.379.514	1.609.079.545
INVESTIMENTOS	81.285	198.564
PARTICIPACOES	0	0
OUTROS	81.285	198.564
ATIVO IMOBILIZADO	426.118.048	1.543.264.345
IMOBILIZACOES TECNICAS	549.194.272	1.918.744.504
(-) DEPRECIACOES, AMORT.	123.076.224	375.480.159
ATIVO DIFERIDO	21.180.181	65.616.636
TOTAL DO ATIVO	493.696.682	1.763.292.692

PASSIVO	1982	1983
PASSIVO CIRCULANTE	80.421.798	436.603.046
EMPREST/FINANC (MOEDA NAC.)	33.469.934	149.060.060
EMPREST/FINANC (MOEDA ESTR.)	0	6.580.405
FORNECEDORES/EMPREITEIROS	26.530.964	97.705.591
OUTROS	20.420.900	183.256.990
EXIGIVEL A LONGO PRAZO	311.474.894	949.013.667
EMPREST/FINANC (MOEDA NAC.)	249.231.585	761.448.699
EMPREST/FINANC (MOEDA ESTR.)	8.053.700	45.887.886
ADIANT. P/ AUMENTO CAPITAL	6.258.435	12.871.512
OUTROS	47.931.174	128.805.570
RESULT. EXERCICIOS FUTUROS	17.228	26.602
PATRIMONIO LIQUIDO	101.782.762	377.649.377
CAPITAL INTEGRALIZADO	51.366.779	100.852.800
RESERVAS	50.415.983	276.796.577
RESERVAS DE CAPITAL	43.126.658	157.087.345
RESERVAS DE AVALIACAO	0	0
RESERVAS DE LUCRO	7.289.325	119.709.232
LUCROS(PREJ.) ACUMULADOS	0	0
TOTAL DO PASSIVO	493.696.682	1.763.292.692

DEMONSTRAÇÃO DO RESULTADO (Cr$ 1.000)

	1982	1983
RECEITA BRUTA VENDAS SERVICOS	264.523.875	640.744.030
(-) DEDUCOES	42.830.977	103.006.314
(=) RECEITA LIQUIDA	221.692.898	537.737.716
(-) CUSTO MERCADORIAS SERVICOS	128.859.119	300.320.917
(=) LUCRO BRUTO	92.833.779	237.416.799
(-) DESPESAS OPERACIONAIS	89.896.658	247.629.554
(=) LUCRO (PREJ) OPERACIONAL	2.937.121	-10.212.755
RESULTADO NAO OPERACIONAL	1.768.190	-52.027.510
SALDO DA CONTA CORRECAO MONET	172.693.848	714.278.215
VARIACOES MONETARIAS	-168.018.321	-536.757.102
RESULTADO ANTES DO IR	9.380.838	115.280.848
(-) PROVISOES PARA IR	410.000	6.550.000
(-) PARTICIP. E CONTRIB.	0	0
(=) LUCRO (PREJ) LIQ. EXERC.	8.970.838	108.730.848

ÍNDICES

	1982	1983
LIQUIDEZ		
CORRENTE	0,54	0,34
GERAL	0,12	0,11
ENDIVIDAMENTO		
GERAL	0,79	0,79
LONGO PRAZO	0,63	0,54
EXTERNO	0,11	0,13
INTERNO	0,48	0,41
LUCRATIVIDADE		
MARGEM OPERACIONAL	0,01	-0,02
MARGEM LIQUIDA	0,03	0,17
RETORNO S/ATIVO OPER.	0,01	-0,01
RETORNO S/CAP.PROPR.	0,09	0,29
OUTROS INDICES		
IMOBILIZACAO CAP.PROPR.	4,40	4,26
QUOC. OCUP.(CR$ MILHOES)	22,31	79,74

INFORMAÇÕES COMPLEMENTARES

ÍNDICE POR MINISTÉRIO

ESTADO-MAIOR DAS FORÇAS ARMADAS – EMFA
Fundação Osório (3) 496

DEPARTAMENTO ADMINISTRATIVO DO SERVIÇO PÚBLICO – DASP
Fundação Centro de Formação do Servidor Público – FUNCEP (2) . . 494

SECRETARIA DE PLANEJAMENTO – SEPLAN
SUNAB – Superintendência Nacional do Abastecimento (1) 506
Instituto de Planejamento Econômico e Social – IPEA (2) 497
Fundação Instituto Brasileiro de Geografia e Estatística – IBGE (2) . . 498
Conselho Nacional de Desenvolvimento Científico e Tecnológico – CNPq (2) 499
Centro Brasileiro de Apoio à Pequena e Média Empresa – CEBRAE (4) 502
Financiadora de Estudos e Projetos – FINEP (3) 500
Cia. de Desenvolvimento de Barcarena – CODEBAR (3) 504
Banco Nacional de Desenvolvimento Econômico e Social – BNDES (3) 670
Agência Especial de Financiamento Industrial – FINAME (3) 672
BNDES – Participações S.A. BNDESPAR 674
Cia. Brasileira de Cobre – CBC 114
Cia Brasileira de Zinco 116
Caraíba Metais S.A. – Indústria e Comércio 118
Cia. Incentivadora de Atividades Agrícolas e Industriais 120
Usiminas Mecânica S.A. – USIMEC 122
Material Ferroviário S.A. – MAFERSA 124
S.A. Fiação e Tecelagem Lutfalla 126

MINISTÉRIO DA AERONÁUTICA
Caixa de Financiamento Imobiliário da Aeronáutica – CFIAE (1) . . . 507
Empresa Brasileira de Infra-Estrutura Aeroportuária – INFRAERO (3) 128
Aeroportos do Rio de Janeiro S.A. – ARSA (3) 130
Companhia Eletromecânica – CELMA 134
Telecomunicações Aeronáuticas S.A. – TASA 136
Empresa Brasileira de Aeronáutica S.A. – EMBRAER 132
ENGEMATIC – Engenharia Hidráulica e Instrumentação 138
Indústria Aeronáutica Neiva S.A. 140
Embraer Aircraft Corporation 140

MINISTÉRIO DA AGRICULTURA
Cia. de Financiamento da Produção – CFP (3) 508
Instituto Brasileiro de Desenvolvimento Florestal – IBDF (1) 510
Superintendência do Desenvolvimento da Pesca – SUDEPE (1) 511
Instituto Nacional de Colonização e Reforma Agrária – INCRA (1) . . 518
Companhia Brasileira de Armazenamento – CIBRAZEM (3) 144
Empresa Brasileira de Pesquisa Agropecuária – EMBRAPA (3) 512
Empresa Brasileira de Assistência Técnica e Extensão Rural – EMBRATER (3) 514
Companhia Brasileira de Alimentos – COBAL (3) 146
Centrais de Abastecimento de Alagoas S/A. – CEASA/AL 148
Centrais de Abastecimento do Amazonas S/A – CEASA/AM 150
Centrais de Abastecimento de Campinas S/A – CEASA/CAMPINAS 152
Centrais de Abastecimento do Ceará S/A – CEASA/CE 154
Centrais de Abastecimento do Espírito Santo S/A – CEASA/ES . . . 156
Centrais de Abastecimento de Goiás S/A – CEASA/GO 158
Centrais de Abastecimento do Maranhão S/A – CEASA/MA 160
Centrais de Abastecimento do Mato Grosso do Sul S/A – CEASA/MS 162
Centrais de Abastecimento do Pará S/A – CEASA/PA 164
Centrais de Abastecimento de Pernambuco S/A – CEASA/PE 168
Centrais de Abastecimento do Piauí S/A – CEASA/PI 170
Centrais de Abastecimento do Rio de Janeiro S/A – CEASA/RJ . . . 172
Centrais de Abastecimento do Rio Grande do Norte – CEASA/RN . 174
Centrais de Abastecimento do Rio Grande do Sul S/A – CEASA/RS 176
Centrais de Abastecimento de Sergipe S/A – CEASA/SE 178
Centrais de Abastecimento de Santa Catarina S/A – CEASA/SC . . . 180
Centrais de Abastecimento do Paraná S/A – CEASA/PR 184
Centrais de Abastecimento da Paraíba S/A – CEASA/PB 166
Banco Nacional de Crédito Cooperativo – BNCC (5) 676
COALBRA – Coque e Álcool da Madeira S.A. (5) 182

MINISTÉRIO DAS COMUNICAÇÕES
Empresa Brasileira de Correios e Telégrafos – ECT (3) 186
Empresa Brasileira de Radiodifusão – RADIOBRÁS (3) 516
Telecomunicações Brasileira S.A. – TELEBRÁS (5) 188
Empresa Brasileira de Telecomunicações S.A. – EMBRATEL 190
Telecomunicações de Rondônia S.A. – TELERON 192
Telecomunicações do Acre S.A. – TELEACRE 194
Telecomunicações do Amazonas S.A. – TELEAMAZON 196
Telecomunicações de Roraima S.A. – TELAIMA 198
Telecomunicações do Pará S.A. – TELEPARÁ 200
Telecomunicações do Amapá S.A. – TELEAMAPÁ 202
Telecomunicações do Maranhão S.A. – TELMA 204
Telecomunicações do Piauí S.A. – TELEPISA 206
Telecomunicações do Ceará S.A. – TELECEARÁ 208
Telecomunicações do Rio Grande do Norte S.A. – TELERN 210
Telecomunicações da Paraíba S.A. – TELPA 212

Telecomunicações de Pernambuco S.A. – TELPE 214
Telecomunicações de Alagoas S.A. – TELASA 216
Telecomunicações de Sergipe S.A. – TELERGIPE 218
Telecomunicações da Bahia S.A. – TELEBAHIA 220
Telecomunicações do Espírito Santo S.A. – TELEST 222
Telecomunicações do Rio de Janeiro S.A. – TELERJ 224
Telecomunicações de Goiás S.A. – TELEGOIÁS 226
Telecomunicações de Mato Grosso S.A. – TELEMAT 228
Telecomunicações de Brasília S.A. – TELEBRASÍLIA 230
Telecomunicações do Paraná S.A. – TELEPAR 232
Cia. Pontagrossense de Telecomunicações – CPT 734
Telecomunicações de Santa Catarina S.A. – TELESC 234
Companhia Telefônica Melhoramentos e Resistência – CTMR 236
Companhia de Telefones do Rio de Janeiro – CETEL/RJ 238
Telecomunicações de São Paulo S.A. – TELESP 240
Companhia Telefônica de Borda do Campo – CTBC 242
Telecomunicações de Minas Gerais S.A. – TELEMIG 244

MINISTÉRIO DA EDUCAÇÃO E CULTURA

Fundo Nacional de Desenvolvimento da Educação – FNDE (1) 519
Colégio Pedro II (1) 520
Centro de Educação Tecnológica da Bahia – CENTEC (1) 521
Centro Fed. de Educação Tecnológica Celso Suckow da Fonseca (1) 522
Centro Fed. de Educação Tecnológica de Minas Gerais (1) 523
Centro Fed. de Educação Tecnológica do Paraná (1) 524
Escola Técnica Federal de Alagoas – ETFAL (1) 525
Escola Técnica Federal da Bahia – ETFBA (1) 526
Escola Técnica Federal do Amazonas – ETFAM (1) 527
Escola Técnica Federal de Campos – ETFC (1) 528
Escola Técnica Federal do Ceará – ETFCE (1) 529
Escola Técnica Federal do Espírito Santo – ETFES (1) 530
Escola Técnica Federal de Goiás – ETFGO (1) 531
Escola Técnica Federal do Maranhão – ETFMA (1) 532
Escola Técnica Federal do Mato Grosso – ETFMT (1) 533
Escola Técnica Federal de Ouro Preto – ETFOP (1) 534
Escola Técnica Federal do Pará – ETFPA (1) 535
Escola Técnica Federal de Pelotas – ETFPEL (1) 536
Escola Técnica Federal da Paraíba – ETFPB (1) 537
Escola Técnica Federal de Pernambuco – ETFPE (1) 538
Escola Técnica Federal do Piauí – ETFPI (1) 539
Escola Técnica Federal de Química do Estado do Rio de Janeiro – ETFQRJ (1) 540
Escola Técnica Federal do Rio Grande do Norte – ETFRN (1) 541
Escola Técnica Federal de Santa Catarina – ETFSC (1) 542
Escola Técnica Federal de São Paulo – ETFSP (1) 543
Escola Técnica Federal de Sergipe – ETFSE (1) 544
Escola de Farmácia e Odontologia de Alfenas – EFOA (1) 545
Escola Federal de Engenharia de Itajubá – EFEI (1) 546
Escola Paulista de Medicina – EPM (1) 547
Escola Superior de Agricultura de Lavras – ESAL (1) 548
Escola Superior de Agricultura de Mossoró – ESAM (1) 549
Faculdade de Ciências Agrárias do Pará – FCAPA (1) 550
Faculdade de Medicina do Triângulo Mineiro – FMTM (1) 551
Faculdade Federal de Odontologia de Diamantina – FFOD (1) 552
Universidade Federal de Alagoas – UFAL (1) 553
Universidade Federal da Bahia – UFBA (1) 554
Universidade Federal do Ceará – UFCE (1) 555
Universidade Federal do Espírito Santo – UFES (1) 556
Universidade Federal de Goiás – UFGO (1) 557
Universidade Federal Fluminense – UFF (1) 558
Universidade Federal de Juiz de Fora – UFJF (1) 559
Universidade Federal de Minas Gerais – UFMG (1) 560
Universidade Federal de Santa Catarina – UFSC (1) 570
Universidade Federal de Santa Maria – UFSM (1) 571
Universidade Federal da Paraíba – UFPB (1) 562
Universidade Federal do Pará – UFPA (1) 561
Universidade Federal de Pernambuco – UFPE (1) 564
Universidade Federal do Paraná – UFPR (1) 563
Universidade Federal do Rio Grande do Norte – UFRN (1) 565
Universidade Federal do Rio Grande do Sul – UFRS (1) 566
Universidade Federal do Rio de Janeiro – UFRJ (1) 566
Universidade Federal Rural de Pernambuco – UFRPE (1) 568
Universidade Federal Rural do Rio de Janeiro – UFRRJ (1) 569
Fundação de Assistência ao Estudante – FAE 599
Fundação Casa de Rui Barbosa – FCRB (2) 572
Fundação Centro Brasileiro de TV Educativa – FUNTEVE (2) 573
Fundação Centro Nacional de Aperfeiçoamento do Pessoal para Formação Profissional – CENAFOR (2) 574
Fundação Faculdade Federal de Ciências Médicas de Porto Alegre – FFFCMPA (2) 598
Fundação Movimento Brasileiro de Alfabetização – MOBRAL (2) 575
Fundação Nacional de Arte – FUNARTE (2) 576
Fundação Joaquim Nabuco – FUNDAJ (2) 577
Fundação Nacional Pró-Memória (2) 597
Fundação Universidade do Amazonas – FUA (2) 578
Fundação Universidade de Brasília – FUB (2) 579
Fundação Universidade Federal do Acre – FUFAC (2) 580
Fundação Universidade Federal do Mato Grosso – FUFMT (2) 581
Fundação Universidade Federal do Mato Grosso do Sul – FUFMS (2) 596
Fundação Universidade Federal de Ouro Preto – FUFOP (2) 582
Fundação Universidade Federal de Pelotas – FUFPEL (2) 583
Fundação Universidade Federal do Piauí – FUFPI (2) 584
Fundação Universidade Federal de Rondônia .....
Fundação Universidade Federal de São Carlos – FUFSCAR (2) 585

Fundação Universidade Federal de Sergipe – FUFS (2) 586
Fundação Universidade Federal de Viçosa – FUFV (2) 587
Fundação Universidade do Maranhão – FUMA (2) 588
Fundação Universidade do Rio Grande – FURG (2) 589
Universidade do Rio de Janeiro – UNIRIO 591
Fundação Universidade de Uberlândia – FUNU (2) 590
Hospital das Clínicas de Porto Alegre – HCPA (3) 591
Empresa Brasileira de Filmes – EMBRAFILME 594

MINISTÉRIO DO EXÉRCITO
Fundação Habitacional do Exército – FHE (2) 600
Indústria de Material Bélico do Brasil – IMBEL (3) 248
Prólogo S.A. – Produtos Eletrônicos 250

MINISTÉRIO DA FAZENDA
Banco Central do Brasil – BACEN (1) 696
Comissão de Valores Mobiliários – CVM (1) 601
Superintendência de Seguros Privados – SUSEP (1) 602
Fundação Getúlio Vargas (2) 603
Caixa Econômica Federal – CEF (3) 678
Datamec S.A. – Eng. de Sistemas de Processamento de Dados 252
Sociedade Educacional Ltda. 272
Hotel da Praia S.A. 274
Casa da Moeda do Brasil – CMB (3) 254
Serviço Federal de Processamento de Dados – SERPRO (3) 256
COBRA – Computadores e Sistemas Brasileiros S.A. 276
Estrada de Ferro Corcovado 258
Cia. Paulista de Celulose – COPASE 260
Cia. Melhoramento de Blumenau – Grande Hotel 262
Banco do Brasil S.A. – BB (6) 680
Banco do Brasil A.G. 686
Brazilian Finance and Investment Corporation 682
Brazilian American Merchant Bank 684
BB Tours Voyages et Tourisme 278
BB Leasing Co. Ltd. 280
Cia. Aços Especiais Itabira – ACESITA 264
Forjas Acesita S.A. – FASA 266
Florestal Acesita S.A. – FLORASA 268
Instituto de Resseguros do Brasil – IRB (5) 270

MINISTÉRIO DA INDÚSTRIA E DO COMÉRCIO
Grupo Executivo de Racionalização da Cafeicultura – GERCA (1) ... 604
Instituto do Açúcar e do Álcool – IAA (1) 605
Instituto Brasileiro do Café – IBC (1) 606
Instituto Nacional de Metrologia, Norm. e Qualidade Industrial – INMETRO (1) 607
Instituto Nacional de Propriedade Industrial – INPI (1) 608
Superintendência da Borracha – SUDHEVEA (1) 609
Fundação Brasileira para a Qualidade Industrial (2) 612
Empresa Brasileira de Turismo – EMBRATUR (3) 610
Cia. Nacional de Álcalis (5) 282
Álcalis do Rio Grande do Norte – ALCANORTE 284
5 empresas-papel
Siderurgia Brasileira S.A. – SIDERBRÁS (5) 286
Usinas Siderúrgicas de Minas Gerais S.A. – USIMINAS 288
Usina Siderúrgica da Bahia S.A. – USIBA 290
Cia. Ferro e Aço de Vitória – COFAVI 292
Aços Finos Piratini S.A. – AFP 294
Aço Minas Gerais S.A. – AÇOMINAS 296
Cia. Siderúrgica Paulista – COSIPA 298
Cia. Siderúrgica de Mogi das Cruzes – COSIM 302
Cia. Siderúrgica Nacional – CSN 304
Carbonífera Próspera S.A. 306
Imobiliária Santa Cecília S.A. – CECISA 308
Cia. Brasileira de Projetos Industriais – COBRAPI 310
FEM – Fábrica de Estruturas Metálicas 312
Cia. Siderúrgica de Tubarão – CST 300

Empresas Vinculadas ao IAA
Cia. Usinas Nacionais – CUN 314
Refinaria Ramiro S.A. 316

MINISTÉRIO DO INTERIOR
Departamento Nacional de Obras Contra as Secas – DNOCS (1) 613
Departamento Nacional de Obras de Saneamento – DNOS (1) 614
Superintendência do Desenvolvimento da Amazônia – SUDAM (1) .. 615
Superintendência do Desenvolvimento do Nordeste – SUDENE (1) .. 616
Superintendência do Desenvolvimento da Região Centro-Oeste – SUDECO (1) 617
Superintendência do Desenvolvimento da Região Sul – SUDESUL (1) 618
Superintendência da Zona Franca de Manaus – SUFRAMA (1) 619
Fundação Nacional do Índio – FUNAI (2) 620
Fundação Projeto Rondon – PRORONDON (2) 621
Banco Nacional da Habitação – BNH (3) 688
Cia. de Desenvolvimento do Vale do São Francisco – CODEVASF (3) 622
Banco do Nordeste do Brasil – BNB (5) 690
Banco de Roraima S.A. (5) 692
Banco da Amazônia S.A. – BASA (5) 694

Empresas Vinculadas à SUDENE
Cia. de Artesanato do Nordeste – ARTENE 624
Cia. Nordestina de Serviços Gerais – CONESG 626
Cia. Nordestina de Sondagens e Perfurações – CONESP 628

Cia. de Colonização do Nordeste – COLONE 630
Cia. de Alumínio do Nordeste – ALUNE 324

Empresa Vinculada à SUDAM
Cia. Siderúrgica da Amazônia – SIDERAMA 318

Empresa Vinculadas ao Governo do Território Federal de Roraima
Cia. de Desenvolvimento de Roraima – CODESAIMA 632
Centrais Elétricas de Roraima S.A. – CER 320
Cia. de Águas e Esgotos de Roraima – CAER 634

Empresas de Economia Mista Vinculadas ao Governo do Território Federal do Amapá
Cia. de Eletricidade do Amapá – CEA 322
Cia. de Águas e Esgotos do Amapá – CAESA 636
Cia. de Desenvolvimento do Amapá – CODEASA 638

MINISTÉRIO DA JUSTIÇA
Empresa Brasileira de Notícias – EBN ([3]) 640
Fundação Petrônio Portella ([2]) 642

MINISTÉRIO DA MARINHA
Caixa de Construção de Casas para o Pessoal do Ministério da Marinha – CCCPMM ([1]) 643
Empresa Gerencial de Projetos Navais – ENGEPRON ([3]) 326

MINISTÉRIO DAS MINAS E ENERGIA
Comissão Nacional de Energia Nuclear – CNEN ([1]) 644
Centrais Elétricas Brasileiras S.A. – ELETROBRÁS ([5]) 328
Centrais Elétricas do Norte do Brasil S.A. – ELETRONORTE ([5]) . 330
Centrais Elétricas do Sul do Brasil S.A. – ELETROSUL ([5]) 332
LIGHT – Serviço de Eletricidade S.A. ([5]) 334
Cia. Ferro Carril Jardim Botânico 448
Cia. Ferro Carril Carioca 450
Cia. Hidroelétrica do São Francisco – CHESF ([5]) 336
Espírito Santo Centrais Elétricas – ESCELSA ([5]) 338
Furnas Centrais Elétricas S.A. – FURNAS ([5]) 340
Centro de Pesquisa de Energia Elétrica – CEPEL ([4]) 342
Centrais Elétricas do Amazonas S.A. – CELETRAMAZON ([6]) 700
Centrais Elétricas Fluminense S.A. – CELF ([6]) 702
Centrais Elétricas de Goiás S.A. – CELG ([6]) 704
Centrais Elétricas do Maranhão S.A. – CEMAR ([6]) 706
Centrais Elétricas Matogrossense S.A. – CEMAT ([6]) 708
Centrais Elétricas de Minas Gerais S.A. – CEMIG ([6]) 710
Centrais Elétricas do Pará S.A. – CELPA ([6]) 712
Centrais Elétricas do Piauí S.A. – CEPISA ([6]) 714
Centrais Elétricas de Santa Catarina S.A. – CELESC ([6]) 716
CESP – Cia. Energética de São Paulo ([6]) 718
Cia. de Eletricidade do Acre – ELETROACRE ([6]) 722
Cia. Energética de Alagoas – CEAL ([6]) 724
Cia. de Eletricidade de Brasília – CEB ([6]) 726
Cia. de Eletricidade do Ceará – COELCE ([6]) 728
Cia. de Eletricidade do Estado da Bahia – COELBA ([6]) 720
Cia. de Eletricidade de Pernambuco – CELPE ([6]) 730
Cia. de Eletricidade do Estado do Rio de Janeiro – CERJ ([6]) 698
Cia. Estadual de Energia Elétrica – CEEE ([6]) 732
Cia. Paulista de Força e Luz – CPFL ([6]) 734
Cia. Paranaense de Energia Elétrica – COPEL ([6]) 736
Cia. de Serviços Elétricos do Rio Grande do Norte – COSERN ([6]) . . . 738
ELETROPAULO – Eletricidade de São Paulo S.A. ([6]) 748
Empresa Distribuidora de Energia em Sergipe S.A. – ENERGIPE ([6]) . 740
Empresa de Energia Elétrica de Mato Grosso do Sul – ENERSUL ([6]) . 746
S.A. de Eletrificação da Paraíba – SAELPA ([6]) 742
Centrais Elétricas de Rondônia S.A. – CERON ([6]) 744
Itaipu Binacional 442
Petróleo Brasileiro S.A. – PETROBRÁS ([5]) 344
Petrobrás Distribuidora S.A. – BR 346
PETRASA – Partic. em Empreend. e Transportes S.A. 348
Petrobrás Fertilizantes S.A. – PETROFÉRTIL 350
Fertilizantes Nitrogenados do Nordeste S.A. – NITROFÉRTIL . . 352
ULTRAFÉRTIL S.A. – Ind. e Comércio de Fertilizantes 354
Indústria Carboquímica Catarinense – ICC 356
Cia. Riograndense de Nitrogenados – CRN 358
Goiás Fertilizantes S.A. – GOIASFÉRTIL 360
Fertilizantes Fosfatados S.A. – FOSFÉRTIL 362
Petrobrás Internacional S.A. – BRASPETRO 364
Braspetro Oil Services Company – BRASOIL 366
Braspetro Algerie S.A. 368
Petrobrás Comércio Internacional S.A. – INTERBRÁS 370
INTERNOR Trade Inc. 372
Interbrás Cayman Company 374
Interbrás France S.A. 376
Seagull Trading Company 378
Petrobrás Mineração S.A. – PETROMISA 380
Petrobrás Química S.A. – PETROQUISA 382
PETROFLEX – Indústria e Comércio S.A. 384
Petroquímica União S.A. 386
COPESUL – Companhia Petroquímica do Sul 388
Cia. Vale do Rio Doce – CVRD ([5]) 390
Vale do Rio Doce Navegação S.A. – DOCENAVE 392
Navegação Rio Doce Ltda. 394
Seamar Shipping Corporation 396
Rio Doce Geologia e Mineração S.A. – DOCEGEO 398
Florestas Rio Doce S.A. – FRDSA 400

VALEC – Comércio e Serviços Ltda. 402
Rio Doce Europa – RDE 444
Rio Doce International Ltd. RDI 422
VALENORTE – Alumínio Ltda. 408
ALBRÁS – Alumínio Brasileiro S.A. 410
ALUNORTE – Alumina do Norte do Brasil S.A. 412
Itabira International Company Ltd. – ITACO 416
Rio Doce América Inc. – RDA 418
Rio Doce Ltd. 420
Minas D'El Rey Dom Pedro S.A. 414
Empreendimentos Florestais S.A. – FLONIBRA 404
VALESUL – Alumínio S.A. 406
Ferritas Magnéticas S.A. – FERMAG 424
29 empresas-papel da CVRD
Cia. de Pesquisa de Recursos Minerais – CPRM (5) 426
Cia. Auxiliar de Emp. Elétricas Brasileiras – CAEEB (5) 428
Empresas Nucleares Brasileiras S.A. – NUCLEBRÁS (5) 430
Nuclebrás Auxiliar de Mineração S.A. – NUCLAM 432
Nuclebrás Engenharia S.A. – NUCLEN 434
Nuclebrás Enriquecimento Isotópico S.A. – NUCLEI 436
Nuclebrás Equipamentos Pesados S.A. – NUCLEP 438
Nuclebrás de Monazita e Associados Ltda. – NUCLEMON 440
Nuclebrás de Centrais Nucleares S.A. – NUCON 446

MINISTÉRIO DA PREVIDÊNCIA E ASSISTÊNCIA SOCIAL

Inst. de Adm. Financ. da Previdência e Assistência Social – IAPAS (1) 662
Inst. Nac. de Assist. Médica da Previdência Social – INAMPS (1) 663
Instituto Nacional de Previdência Social – INPS (1) 664
Fundação Abrigo do Cristo Redentor – FACR (2) 645
Fundação Legião Brasileira de Assistência – LBA (2) 665
Fundação Nacional do Bem-Estar do Menor – FUNABEM (2) 668
Empr. de Processamento de Dados da Prev. Social – DATAPREV (3) . 666
Hospital Nossa Senhora da Conceição S.A. (5) 452
Hospital Cristo Redentor S.A. (5) 454
Hospital Fêmina S.A. (5) 456

MINISTÉRIO DA SAÚDE

Instituto Nacional de Alimentação e Nutrição – INAN (1) 646
Fundação Oswaldo Cruz – FIOCRUZ (2) 647
Fundação Serviço de Saúde Pública – FSESP (2) 648
Fundação das Pioneiras Sociais – FPS (2) 649

MINISTÉRIO DO TRABALHO

Fundação Jorge D. Figueiredo de Seguro e Medicina do Trabalho – FUNDACENTRO (2) 650

MINISTÉRIO DOS TRANSPORTES

Departamento Nacional de Estradas de Rodagem – DNER (1) 660
Empresa Brasileira de Planejamento de Transportes – GEIPOT (3) . . . 652
Empresa de Engenharia e Construção de Obras Especiais – ECEX (3) . 458
Empresa Brasileira de Transportes Urbanos – EBTU (3) 654
Empresa de Portos do Brasil S.A. – PORTOBRÁS (3) 460
Companhia Brasileira de Dragagem – CBD 462
Companhia Docas do Rio de Janeiro – CDRJ 464
Companhia Docas do Maranhão – CODOMAR 466
Companhia Docas do Pará – CDP 468
Companhia Docas do Ceará – CDC 470
Companhia Docas do Estado da Bahia – CODEBA 472
Companhia Docas do Rio Grande do Norte – CODERN 474
Companhia Docas do Espírito Santo S/A – CODESA 476
Companhia Docas do Estado de São Paulo – CODESP 490
Cia. de Navegação Lloyd Brasileiro – LLOYDBRÁS (5) 478
Empresa de Navegação da Amazônia S.A. – ENASA (5) 480
Serviço de Navegação da Bacia do Prata S.A. – SNBP (5) 650
Companhia de Navegação do São Francisco – FRANAVE (5) 658
Rede Ferroviária Federal S.A. – RFFSA (5) 482
Rede Federal de Armazéns Gerais Ferroviários S.A. – AGEF 484
Cia. Brasileira de Trens Urbanos – CBTU (Ex-ENGEFER) 486
Empresa de Trens Urbanos de Porto Alegre S.A. – TRENSURB . . . 488

1 – Autarquia
2 – Fundação
3 – Empresa Pública
4 – Sociedade Civil
5 – Sociedade de Economia Mista
6 – Concessionárias

Cia. de Colonização do Nordeste — COLONE . . . . . [illegible]
Cia. de Alumínio do Nordeste — ALUNE . . . . . [illegible]
[illegible]
Empresa Vinculada à SUDAM
Cia. Siderúrgica da Amazônia — [illegible]
Empresas Vinculadas ao Governo do Território Federal de Roraima
Cia. de Desenvolvimento de Roraima — CODESAIMA . . . . . [illegible]
Centrais Elétricas de Roraima S.A. — CER . . . . . [illegible]
Cia. de Águas [illegible]
Empresas de Economia Mista Vinculadas ao Governo do Território Federal do Amapá
Cia. de Eletricidade do Amapá — CEA . . . . . [illegible]
Cia. de Á[illegible]
Cia. d[illegible]
MINISTÉRIO DA JUSTIÇA
Empresa Brasileira d[illegible]
Fundação Petrônio Portella [illegible]
MINISTÉRIO DA MARINHA
Caixa de Construção de Casas para o Pessoal da Marinha — CCCPMM . . . . . [illegible]
Empresa Gerencial de [illegible]
MINISTÉRIO DAS MINAS E ENERGIA
Comissão Nacional de [illegible]
Centrais Elétricas Brasileiras S.A. — ELETROBRÁS [illegible]
Centrais Elétricas [illegible]
Centrais Elétricas [illegible]
LIGHT [illegible]
Cia. Ferro Carril Jardim Botânico [illegible]
Cia. [illegible]
Cia. Hidro Elétrica [illegible]
Espírito Santo [illegible]
Furnas Centrais Elétricas S.A. — FURNAS (5) . . . . . [illegible]
Centro de Pesquisas de Energia Elétrica — CEPEL (4) . . . . . [illegible]
Centrais Elétricas do Amazonas S.A. — CELETRAMAZON (6) 700
Centrais Elétricas Fluminense S.A. — CELF (6) 702
Centrais Elétricas de Goiás S.A. — CELG (6) 704
Centrais Elétricas do Maranhão S.A. — CEMAR (6) 706
Centrais Elétricas Matogrossense S.A. — CEMAT (6) 708
Centrais Elétricas de Minas Gerais S.A. — CEMIG (6) 710
Centrais Elétricas do Pará S.A. — CELPA (6) 712
Centrais Elétricas do Piauí S.A. — CEPISA (6) 714
Centrais Elétricas de Santa Catarina S.A. — CELESC (6) 716
CESP — Cia. Energética de São Paulo 718
Cia. de Eletricidade do Acre — ELETROACRE 722
Cia. Energética de Alagoas — CEAL (6) 724
Cia. de Eletricidade de Brasília — CEB (6) 726
Cia. de Eletricidade do Ceará — [illegible] 728
Cia. de Eletricidade d[illegible] 720
Cia. de Eletricidade de Pernambuco — [illegible] 730
Cia. de Eletricidade do Estado do Rio de Janeiro — [illegible] 698
Cia. Estadual de Energia Elétrica — CEEE (6) 732
Cia. Paulista de Força e Luz — CPFL (6) 734
Cia. Paranaense de Energia — [illegible] 736
Cia. de Serviços Elétricos do Rio Grande do [illegible] 738
ELETROPAULO — Eletricidade de [illegible] 748
Empresa Distribuidora de Energia em Sergipe — [illegible] 740
Empresa de Energia Elétrica [illegible]
S.A. de Eletrificação [illegible]
Centrais Elétricas [illegible]
Itaipu Binacional 342
Petróleo Brasileiro S.A. — PETROBRÁS [illegible] 344
Petrobrás Distribuidora [illegible] 346
PETRASA [illegible] 348
Petrobrás [illegible] 350
Fertilizantes Nitrogenados [illegible] 352
ULTRAFÉRTIL S.A. — Ind. e Comércio de Fertilizantes 354
Indústria C[illegible] . . . . . [illegible]
Cia. Riograndense de Nitrogenados — CRN 358
[illegible]
Fertiliz[illegible]
Petrobrás Internacional [illegible]
Braspetro Oil Services [illegible]
Braspetro Algeria [illegible]
Petrobrás C[illegible]
[illegible]
Interbrás Cayman Company [illegible]
Interbrás France S.A. . . . . . [illegible]
Seagull Trading Company . . . . . [illegible]
Petrobrás Mineração S.A. — PETROMISA 380
Petrobrás Química S.A. — PETROQUISA 382
PETROFLEX — Indústria e Comércio S.A. 384
Petroquímica União S.A. 386
COPESUL — Companhia Petroquímica do Sul 388
Cia. Vale do Rio Doce — CVRD (5) . . . . . [illegible]
Vale do Rio Doce Navegação S.A. — DOCENAVE . . . . . [illegible]
Navegação Rio Doce Ltda. . . . . . [illegible]
Seamar Shipping Corporation . . . . . [illegible]
Rio Doce Geologia e Mineração S.A. — DOCEGEO . . . . . [illegible]
Florestas Rio Doce S.A. — FRDSA . . . . . [illegible]

ÍNDICE ALFABÉTICO

A
Aço Minas Gerais S.A. – AÇOMINAS 296
Aços Finos Piratini S.A. – AFP 294
Aeroportos do Rio de Janeiro S.A. – ARSA 130
Agência Especial de Financiamento Industrial – FINAME 672
ALBRÁS – Alumínio Brasileiro S.A. 410
Álcalis do Rio Grande do Norte – ALCANORTE 284
ALUNORTE - Alumina do Norte do Brasil S.A. 412

B
Banco Central do Brasil – BACEN 696
Banco da Amazônia S.A. – BASA 694
Banco de Roraima S.A. 692
Banco do Brasil A.G. 686
Banco do Brasil S.A. – BB 680
Banco do Nordeste do Brasil – BNB 690
Banco Nacional de Crédito Cooperativo – BNCC 676
Banco Nacional de Desenvolvimento Econômico e Social – BNDES 670
Banco Nacional da Habitação – BNH 688
BB Leasing Company Ltd. 280
BB Tours Voyages et Tourisme 278
BNDES – Participações S.A. 674
Braspetro Algerie S.A. 368
Braspetro Oil Services Company – BRASOIL 366
Brazilian American Merchant Bank 684
Brazilian Finance And Investment Corporation 682

C
Caixa de Construção de Casas p/Pessoal do Ministério da Marinha 643
Caixa de Financiamento Imobiliário da Aeronáutica – CFIAE 507
Caixa Econômica Federal – CEF 678
Caraíba Metais S.A. Indústria e Comércio 118
Carbonífera Próspera S.A. 306
Casa da Moeda do Brasil – CMB 254
Centrais de Abastecimento da Paraíba S.A. – CEASA/PB 166
Centrais de Abastecimento de Alagoas S.A. – CEASA/AL 148
Centrais de Abastecimento de Campinas S.A. – CEASA/CAMPINAS 152
Centrais de Abastecimento de Goiás S.A. – CEASA/GO 158
Centrais de Abastecimento de Pernambuco S.A. – CEASA/PE 168
Centrais de Abastecimento de Sergipe S.A. – CEASA/SE 178
Centrais de Abastecimento do Amazonas S.A. – CEASA/AM 150
Centrais de Abastecimento do Ceará S.A. – CEASA/CE 154
Centrais de Abastecimento do Espírito Santo S.A. – CEASA/ES 156
Centrais de Abastecimento de Santa Catarina S.A. – CEASA/SC 180
Centrais de Abastecimento do Maranhão S.A. – CEASA/MA 160
Centrais de Abastecimento do Mato Grosso do Sul S.A. – CEASA/MS 162
Centrais de Abastecimento do Pará S.A. – CEASA/PA 164
Centrais de Abastecimento do Paraná S.A. – CEASA/PR 184
Centrais de Abastecimento do Piauí S.A. – CEASA/PI 170
Centrais de Abastecimento do Rio de Janeiro S.A. – CEASA/RJ 172
Centrais de Abastecimento do R.G. do Norte S.A. – CEASA/RN 174
Centrais de Abastecimento do R.G. do Sul S.A. – CEASA/RS 176
Centrais Elétricas Brasileiras S.A. – ELETROBRÁS 328
Centrais Elétricas de Goiás S.A. – CELG 704
Centrais Elétricas de Minas Gerais S.A. – CEMIG 710
Centrais Elétricas de Rondônia S.A. – CERON 744
Centrais Elétricas de Roraima S.A. – CER 320
Centrais Elétricas de Santa Catarina S.A. – CELESC 716
Centrais Elétricas do Amazonas S.A. – CELETRAMAZON 700
Centrais Elétricas do Maranhão S.A. – CEMAR 706
Centrais Elétricas do Norte do Brasil S.A. – ELETRONORTE 330
Centrais Elétricas do Pará S.A. – CELPA 712
Centrais Elétricas do Piauí S.A. – CEPISA 714
Centrais Elétricas do Sul do Brasil S.A. – ELETROSUL 332
Centrais Elétricas Fluminense S.A. – CELF 702
Centrais Elétricas Matogrossense S.A. – CEMAT 708
Centro Brasileiro de Apoio à Pequena e Média Empresa – CEBRAE 502
Centro de Pesquisa de Energia Elétrica – CEPEL 342
Centro de Educação Tecnológica da Bahia – CENTEC 521
Centro Federal de Educação Tecnológica de Minas Gerais 523
Centro Federal de Educação Tecnológica do Paraná 524
Centro Fed. de Educ. Tecnológica Celso Suckow da Fonseca 522
CESP – Companhia Energética de São Paulo 718
COALBRA – Coque e Álcool da Madeira S/A 182
COBRA – Computadores e Sistemas Brasileiros S.A. 276
Colégio Pedro II 520
Comissão de Valores Mobiliários – CVM 601
Comissão Nacional de Energia Nuclear – CNEN 644
Companhia Aços Especiais Itabira – ACESITA 264
Companhia Auxiliar de Empresas Elétricas Brasileiras – CAEEB 428
Companhia Brasileira de Alimentos – COBAL 146
Companhia Brasileira de Armazenamento – CIBRAZEM 144
Companhia Brasileira de Cobre – CBC 114
Companhia Brasileira de Dragagem – CBD 462
Companhia Brasileira de Projetos Industriais – COBRAPI 310
Companhia Brasileira de Zinco – CBZ 116

Companhia de Águas e Esgotos de Roraima – CAER 634
Companhia de Águas e Esgotos do Amapá – CAESA 636
Companhia de Alumínio do Nordeste – ALUNE 324
Companhia Brasileira de Trens Urbanos – CBTU (Ex-ENGEFER) 986
Companhia de Artesanato do Nordeste – ARTENE 624
Companhia de Colonização do Nordeste – COLONE 630
Companhia de Desenvolvimento de Barcarena – CODEBAR 504
Companhia de Desenvolvimento do Amapá – CODEASA 638
Companhia de Desenvolvimento de Roraima – CODESAIMA 632
Companhia de Desenvolv. do Vale do São Francisco – CODEVASF 622
Companhia de Eletricidade do Estado da Bahia – COELBA 720
Companhia Energética de Alagoas 724
Companhia de Eletricidade de Brasília – CEB 726
Companhia de Eletricidade de Pernambuco – CELPE 730
Companhia de Eletricidade do Acre – ELETROACRE 722
Companhia de Eletricidade do Amapá – CEA 322
Companhia de Eletricidade do Ceará – COELCE 728
Companhia de Eletricidade do Estado do Rio de Janeiro – CERJ 698
Companhia de Financiamento da Produção – CFP 508
Companhia de Navegação do São Francisco – FRANAVE 658
Companhia de Navegação Lloyd Brasileiro – LLOYDBRÁS 478
Companhia de Pesquisas de Recursos Minerais – CPRM 426
Companhia de Serviços Elétricos do Rio Grande do Norte – COSERN . . . 738
Companhia de Telefones do Rio de Janeiro – CETEL 238
Companhia Docas do Ceará – CDC 470
Companhia Docas do Espírito Santo – CODESA 476
Companhia Docas do Estado da Bahia – CODEBA 472
Companhia Docas do Estado de São Paulo – CODESP 490
Companhia Docas do Maranhão – CODOMAR 466
Companhia Docas do Pará – CDP 468
Companhia Docas do Rio de Janeiro – CDRJ 464
Companhia Docas do Rio Grande do Norte – CODERN 474
Companhia Eletromecânica – CELMA 134
Companhia Estadual de Energia Elétrica – CEEE 732
Companhia Ferro e Aço de Vitória – COFAVI 292
Companhia Ferro Carril Carioca 450
Companhia Ferro Carril Jardim Botânico 448
Companhia Hidroelétrica do São Francisco – CHESF 336
Companhia Incentivadora de Atividades Agrícolas e Industriais 120
Companhia Melhoramentos de Blumenau – Grande Hotel 262
Companhia Nacional de Álcalis 282
Companhia Nordestina de Serviços Gerais – CONESG 626
Companhia Nordestina de Sondagens e Perfurações – CONESP 628
Companhia Paranaense de Energia – COPEL 736
Companhia Paulista de Celulose – COPASE 260
Companhia Paulista de Força e Luz – CPFL 734
Companhia Pontagrossense de Telecomunicações – CPT 246
Companhia Riograndense de Nitrogenados – CRN 358
Companhia Siderúrgica da Amazônia – SIDERAMA 318
Companhia Siderúrgica de Mogi das Cruzes – COSIM 302
Companhia Siderúrgica de Tubarão – CST 300
Companhia Siderúrgica Nacional – CSN 304
Companhia Siderúrgica Paulista – COSIPA 298
Companhia Telefônica de Borda do Campo – CTBC 242
Companhia Telefônica Melhoramento e Resistência – CTMR 236
Companhia Usinas Nacionais – CUN 314
Companhia Vale do Rio Doce – CVRD 390
Conselho Nacional de Desenv. Científico e Tecnológico – CNPq 499
COPESUL – Companhia Petroquímica do Sul 388

D

Datamec S.A. Sistemas e Processamento de Dados 252
Departamento Nacional de Estradas de Rodagem – DNER 660
Departamento Nacional de Obras Contra as Secas – DNOCS 613
Departamento Nacional de Obras de Saneamento – DNOS 614

E

ELETROPAULO – Eletricidade de São Paulo S.A. 748
EMBRAER Aircraft Corporation 142
Empreendimentos Florestais S.A. – FLONIBRA 404
Empresa Brasileira de Assist. Téc. e Extensão Rural – EMBRATER 514
Empresa Brasileira de Aeronáutica S.A. – EMBRAER 132
Empresa Brasileira de Correios e Telégrafos – ECT 186
Empresa Brasileira de Filmes S.A. – EMBRAFILME 594
Empresa Brasileira de Infra-Estrutura Aeroportuária – INFRAERO 128
Empresa Brasileira de Notícias – EBN 640
Empresa Brasileira de Pesquisa Agropecuária – EMBRAPA 512
Empresa Brasileira de Planejamento de Transportes – GEIPOT 652
Empresa Brasileira de Radiodifusão – RADIOBRÁS 516
Empresa Brasileira de Telecomunicações S.A. – EMBRATEL 190
Empresa Brasileira de Transportes Urbanos – EBTU 654
Empresa Brasileira de Turismo – EMBRATUR 610
Empresa de Energia Elétrica de Mato Grosso do Sul S.A. – ENERSUL . . . 746
Empresa de Engenharia e Construção de Obras Especiais – ECEX 458
Empresa de Navegação da Amazônia S.A. – ENASA 480
Empresa de Portos do Brasil S.A. – PORTOBRÁS 460
Empresa de Proces. de Dados da Previdência Social – DATAPREV 666
Empresa de Trens Urbanos de Porto Alegre S.A. – TRENSURB 488
Empresa Distribuidora de Energia em Sergipe S.A. – ENERGIPE 740
Empresa Gerencial de Projetos Navais – EMGEPRON 326
Empresas Nucleares Brasileiras S.A. – NUCLEBRÁS 430
ENGEMATIC – Engenharia Hidráulica e Instrumentação 138
Escola de Farmácia e Odontologia de Alfenas – EFOA 545
Escola Federal de Engenharia de Itajubá – EFEI 546

Escola Paulista de Medicina – EPM 547
Escola Superior de Agricultura de Lavras – ESAL 548
Escola Superior de Agricultura de Mossoró – ESAM 549
Escola Técnica Federal da Bahia – ETFBA 526
Escola Técnica Federal da Paraíba – ETFPB 537
Escola Técnica Federal de Alagoas – ETFAL 525
Escola Técnica Federal de Campos – ETFC 528
Escola Técnica Federal de Goiás – ETFGO 531
Escola Técnica Federal de Ouro Preto – ETFOP 534
Escola Técnica Federal de Pelotas – ETFPEL 536
Escola Técnica Federal de Pernambuco – ETFPE 538
Escola Técnica Federal de Química do Rio de Janeiro – ETFQRJ 540
Escola Técnica Federal de Santa Catarina – ETFSC 542
Escola Técnica Federal de São Paulo – ETFSP 543
Escola Técnica Federal de Sergipe – ETFSE 544
Escola Técnica Federal do Amazonas – ETFAM 527
Escola Técnica Federal do Ceará – ETFCE 529
Escola Técnica Federal do Espírito Santo – ETFES 530
Escola Técnica Federal do Maranhão – ETFMA 532
Escola Técnica Federal do Mato Grosso – ETFMT 533
Escola Técnica Federal do Pará – ETFPA 535
Escola Técnica Federal do Piauí – ETFPI 539
Escola Técnica Federal do Rio Grande do Norte – ETFRN 541
Espírito Santo Centrais Elétricas S.A. – ESCELSA 338
Estrada de Ferro Corcovado 258

F

Faculdade de Ciências Agrárias do Pará – FCAPA 550
Faculdade de Medicina do Triângulo Mineiro – FMTM 551
Faculdade Federal de Odontologia de Diamantina – FFOD 552
FEM – Fábrica de Estruturas Metálicas S.A. 312
Ferritas Magnéticas S.A. – FERMAG 424
Fertilizantes Fosfatados S.A. – FOSFÉRTIL 362
Fertilizantes Nitrogenados do Nordeste S.A. – NITROFÉRTIL 352
Financiadora de Estudos e Projetos – FINEP 500
Florestal Acesita S.A. – FLORASA 268
Florestas Rio Doce S.A. – FRDSA 400
Forjas Acesita S.A. – FASA 266
Fundação Abrigo do Cristo Redentor – FACR 645
Fundação Brasileira para a Qualidade Industrial 612
Fundação Casa de Rui Barbosa – FCRB 572
Fundação Centro Brasileiro de TV Educativa – FUNTEVE 573
Fundação Centro de Formação do Servidor Público – FUNCEP 494
Fundação Centro Nac. de Aperf. Pessoal p/Form. Prof. – CENAFOR 574
Fundação das Pioneiras Sociais – FPS 649
Fundação de Assistência ao Estudante – FAE 599
Fundação Faculdade Federal de Ciências Médicas de Porto Alegre – FFFCMPA 598
Fundação Getúlio Vargas – FGV 603
Fundação Habitacional do Exército 600
Fundação Instituto Brasileiro de Geografia e Estatística – IBGE 498
Fundação Joaquim Nabuco – FUNDAJ 577
Fundação Jorge D. Figueiredo Seg. Medic. Trab. – FUNDACENTRO 650
Fundação Legião Brasileira de Assistência – LBA 665
Fundação Movimento Brasileiro de Alfabetização – MOBRAL 575
Fundação Nacional de Arte – FUNARTE 576
Fundação Nacional do Bem-Estar do Menor – FUNABEM 668
Fundação Nacional do Índio – FUNAI 620
Fundação Nacional Pró-Memória 597
Fundação Osório 496
Fundação Oswaldo Cruz – FIOCRUZ 647
Fundação Petrônio Portella 642
Fundação Projeto Rondon – PRORONDON 621
Fundação Serviço de Saúde Pública – FSESP 648
Fundação Universidade de Brasília – FUB 579
Fundação Universidade de Uberlândia – FUNU 590
Fundação Universidade do Amazonas – FUA 578
Fundação Universidade do Maranhão – FUMA 588
Fundação Universidade do Rio Grande – FURG 589
Fundação Universidade Federal do Mato Grosso – FUFMT 581
Fundação Universidade Federal do Mato Grosso do Sul – FUFMS 596
Fundação Universidade Federal de Ouro Preto – FUFOP 582
Fundação Universidade Federal de Pelotas – FUFPEL 583
Fundação Universidade de Rondônia 585
Fundação Universidade Federal de São Carlos – FUFSCAR 586
Fundação Universidade Federal de Sergipe – FUFS 587
Fundação Universidade Federal de Viçosa – FUFV 580
Fundação Universidade Federal do Acre – FUFAC 584
Fundação Universidade Federal do Piauí – FUFPI 519
Fundo Nacional de Desenvolvimento da Educação – FNDE 340
Furnas Centrais Elétricas S.A. – FURNAS 360

G

Goiás Fertilizantes S.A. – GOIASFÉRTIL 604
Grupo Executivo de Racionalização da Cafeicultura – GERCA 454

H

Hospital Cristo Redentor S.A. 592
Hospital das Clínicas de Porto Alegre – HCPA 456
Hospital Fêmina S.A. 452
Hospital Nossa Senhora da Conceição S.A. 274
Hotel da Praia S.A. 759

Imobiliária Santa Cecília S.A. – CECISA 308
Indústria Aeronáutica Neiva S.A. 140
Indústria Carboquímica Catarinense S.A. – ICC 356
Indústria de Material Bélico do Brasil – IMBEL 248
Instituto Brasileiro de Desenvolvimento Florestal – IBDF 510
Instituto Brasileiro do Café – IBC 606
Instituto de Administração Financeira da Previdência e Assistência Social – IAPAS 662
Instituto de Planejamento Econômico e Social – IPEA 497
Instituto de Resseguros do Brasil – IRB 270
Instituto do Açúcar e do Álcool – IAA 605
Instituto Nacional de Alimentação e Nutrição – INAN 646
Instituto Nacional de Assist. Médica da Previd. Social – INAMPS 663
Instituto Nacional de Colonização e Reforma Agrária – INCRA 518
Instituto Nacional de Previdência Social – INPS 664
Instituto Nacional de Propriedade Industrial – INPI 608
Instituto Nac. de Metrologia Normaliz. Qualid. Indust. – INMETRO 607
BNDES Participações S/A – BNDESPAR 674
Interbrás Cayman Company 374
Interbrás France S.A. 376
Internor Trade Inc. 372
Itabira International Company Ltd. – ITACO 416
ITAIPU Binacional 442

L
LIGHT – Serviço de Eletricidade S.A. 334

M
Material Ferroviário S.A. – MAFERSA 124
Minas D'El Rey Dom Pedro S.A. 414

N
Navegação Rio Doce Ltda. 394
Nuclebrás Auxiliar de Mineração S.A. – NUCLAM 432
Nuclebrás Construtora de Centrais Elétricas S.A. – NUCON 446
Nuclebrás Engenharia S.A. – NUCLEN 434
Nuclebrás Enriquecimento Isotópico S.A. – NUCLEI 436
Nuclebrás Equipamentos Pesados S.A. – NUCLEP 438
NUCLEMON – Nuclebrás de Monzaita e Associados Ltda. 440

P
Participação em Empreendimentos e Transportes S.A. – PETRASA 348
Petrobrás Comércio Internacional S.A. – INTERBRÁS 370
Petrobrás Distribuidora S.A – BR 346
Petrobrás Fertilizantes S.A. – PETROFÉRTIL 350
Petrobrás Internacional S.A. – BRASPETRO 364
Petrobrás Mineração S.A. – PETROMISA 380
Petrobrás Química S.A. – PETROQUISA 382
PETROFLEX – Indústria e Comércio S.A. 384
Petróleo Brasileiro S.A. – PETROBRÁS 344
Petroquímica União S.A. 386
PRÓLOGO S.A. – Produtos Eletrônicos 250

R
Rede Federal de Armazéns Gerais Ferroviários S.A. – AGEF 484
Rede Ferroviária Federal S.A. – RFFSA 482
Refinaria Ramiro S.A. 316
Rio Doce América Inc. – RDA 418
Rio Doce Europa S.A. – RDE 444
Rio Doce Geologia e Mineração S.A. – DOCEGEO 398
Rio Doce International Ltd. – RDI 422
Rio Doce Ltd. 420

S
S.A. de Eletrificação da Paraíba – SAELPA 742
S.A. Fiação e Tecelagem Lutfalla 126
Seagull Trading Company 378
Seamar Shipping Corporation 396
Serviço de Navegação da Bacia do Prata S.A. – SNBP 650
Serviço Federal de Processamento de Dados – SERPRO 256
Siderúrgia Brasileira S.A. – SIDERBRÁS 286
Sociedade Educacional Ltda. 272
Superintendência da Borracha – SUDHEVEA 609
Superintendência da Zona Franca de Manaus – SUFRAMA 619
Superintendência de Desenvolvimento da Amazônia – SUDAM 615
Superintendência de Desenvolvimento da Pesca – SUDEPE 511
Superintendência de Seguros Privados – SUSEP 602
Superintendência do Desenvolv. da Região Centro-Oeste – SUDECO 617
Superintendência do Desenvolvimento da Região Sul – SUDESUL 618
Superintendência do Desenvolvimento do Nordeste – SUDENE 616
Superintendência Nacional do Abastecimento – SUNAB 506

T
Telecomunicações Aeronáuticas S.A. – TASA 136
Telecomunicações Brasileiras S.A. – TELEBRÁS 188
Telecomunicações da Bahia S.A. – TELEBAHIA 220
Telecomunicações da Paraíba S.A. – TELPA 212
Telecomunicações de Alagoas S.A. – TELASA 216
Telecomunicações de Brasília S.A. – TELEBRASÍLIA 230
Telecomunicações de Goiás S.A. – TELEGOIÁS 226
Telecomunicações de Mato Grosso S.A. – TELEMAT 228
Telecomunicações de Minas Gerais S.A. – TELEMIG 244
Telecomunicações de Pernambuco S.A. – TELPE 214

Telecomunicações de Rondônia S.A. – TELERON 192
Telecomunicações de Roraima S.A. – TELAIMA 198
Telecomunicações de Santa Catarina S.A. – TELESC 234
Telecomunicações de São Paulo S.A. – TELESP 240
Telecomunicações de Sergipe S.A. – TELERGIPE 218
Telecomunicações do Acre S.A. – TELEACRE 194
Telecomunicações do Amapá S.A. – TELEAMAPÁ 202
Telecomunicações do Amazonas S.A. – TELAMAZON 196
Telecomunicações do Ceará S.A. – TELECEARÁ 208
Telecomunicações do Espírito Santo S.A. – TELEST 222
Telecomunicações do Maranhão S.A. – TELMA 204
Telecomunicações do Pará S.A. – TELEPARÁ 200
Telecomunicações do Paraná S.A. – TELEPAR 232
Telecomunicações do Piauí S.A. – TELEPISA 206
Telecomunicações do Rio de Janeiro S.A. – TELERJ 224
Telecomunicações do Rio Grande do Norte S.A. – TELERN 210

U

ULTRAFÉRTIL S.A. – Indústria e Comércio de Fertilizantes 354
Universidade do Rio de Janeiro – UNIRIO 591
Universidade Federal da Bahia – UFBA 554
Universidade Federal da Paraíba – UFPB 562
Universidade Federal de Alagoas – UFAL 553
Universidade Federal do Espírito Santo – UFES 556
Universidade Federal de Goiás – UFGO 557
Universidade Federal de Juiz de Fora – UFJF 559
Universidade Federal de Minas Gerais – UFMG 560
Universidade Federal de Pernambuco – UFPE 564
Universidade Federal de Santa Catarina – UFSC 570
Universidade Federal de Santa Maria – UFSM 571
Universidade Federal do Ceará – UFCE 555
Universidade Federal do Pará – UFPA 561
Universidade Federal do Paraná – UFPR 563
Universidade Federal do Rio de Janeiro – UFRJ 567
Universidade Federal do Rio Grande do Norte – UFRN 565
Universidade Federal do Rio Grande do Sul – UFRS 566
Universidade Federal Fluminense – UFF 558
Universidade Federal Rural de Pernambuco – UFRPE 568
Universidade Federal Rural do Rio de Janeiro – UFRRJ 569
Usiminas Mecânica S.A. – USIMEC 122
Usina Siderúrgica da Bahia S.A. – USIBA 290
Usinas Siderúrgicas de Minas Gerais S.A. – USIMINAS 288

V

Vale do Rio Doce Navegação S.A. – DOCENAVE 392
VALEC – Comércio e Serviços Ltda. 402
VALENORTE – Alumínio Ltda. 408
VALESUL – Alumínio S.A. 406

Brasil. Secretaria de Planejamento da Presidência da República (SEPLAN PR)
Cadastro das empresas estatais 1984 : atualizado em setembro - 1984
658.115"1984" B823c

Tit.: 1161 Ex.: 003348

ENCARTES

Quadros Esquemáticos
da Vinculação das Empresas Estatais

1. Empresas do Setor Produtivo Estatal
2. Entidades Típicas de Governo
3. Previdência Social, Bancos Oficiais
   e Concessionárias

10071606

1º UNIVERSO — Empresas do Setor Produtivo Estatal

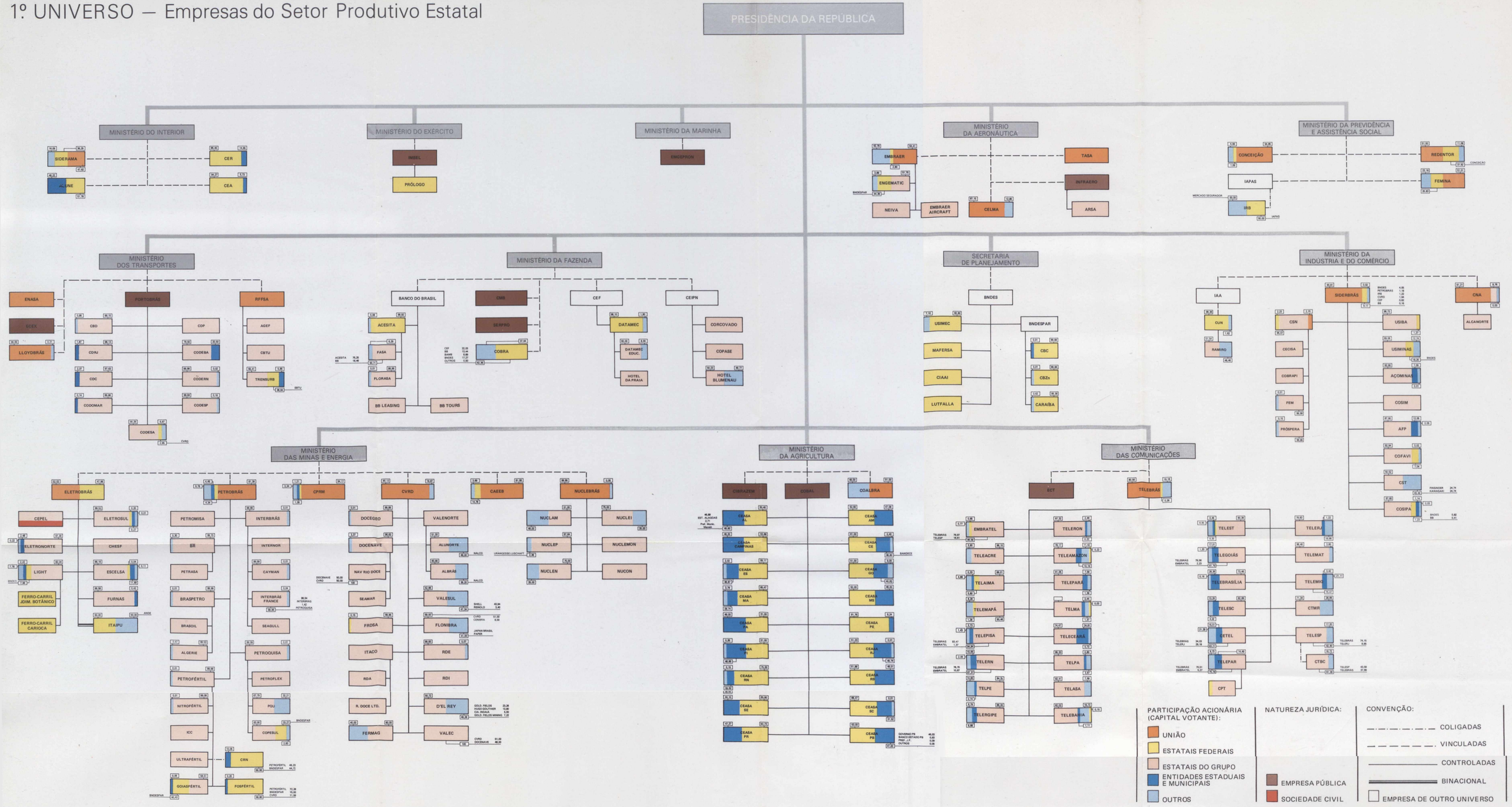

SIGLA/EMPRESA

A

ACESITA — Cia. Aços Especiais Itabira
AÇOMINAS — Aço Minas Gerais S.A.
AFP — Aços Finos Piratini S.A.
AGEF — Rede Federal de Armazéns Gerais Ferroviários S.A.
AIRCRAFT — Embraer Aircraft Corporation
ALBRÁS — Alumínio Brasileiro S.A.
ALCANORTE — Alcalis do Rio Grande do Norte S/A
ALGERIE — Braspetro Algerie S.A.
ALUNE — Cia. de Alumínio do Nordeste
ALUNORTE — Alumínio do Norte do Brasil S.A.
ARSA — Aeroportos do Rio de Janeiro S.A.

B

BB LEASING — Leasing Company Ltd.
BB TOURS — Voyages et Tourisme
BR — Petrobrás Distribuidora S.A.
BRASOIL — Braspetro Oil Services Company
BRASPETRO — Petrobrás Internacional S.A.

C

CAEEB — Cia. Auxiliar de Empresas Elétricas Brasileiras
CARAÍBA — Caraíba Metais S.A. Indústria e Comércio
CAYMAN — Interbrás Cayman Company
CBC — Cia. Brasileira de Cobre
CBD — Cia. Brasileira de Dragagem
CBTU — Cia. Brasileira de Transportes Urbanos
CBZN — Cia. Brasileira de Zinco
CDC — Cia. Docas do Ceará
CDP — Cia. Docas do Pará
CDRJ — Cia. Docas do Rio de Janeiro
CEA — Cia. de Eletricidade do Amapá
CEASA/AL — Centrais de Abastecimento de Alagoas S.A.
CEASA/AM — Centrais de Abastecimento do Amazonas S.A.
CEASA/CAMPINAS — Centrais de Abastecimento de Campinas S.A.
CEASA/CE — Centrais de Abastecimento do Ceará S.A.
CEASA/ES — Centrais de Abastecimento do Espírito Santo S.A.
CEASA/GO — Centrais de Abastecimento de Goiás S.A.
CEASA/MA — Centrais de Abastecimento do Maranhão S.A.
CEASA/MS — Centrais de Abastecimento do Mato Grosso do Sul S.A.
CEASA/PA — Centrais de Abastecimento do Pará S.A.
CEASA/PB — Centrais de Abastecimento da Paraíba S.A.
CEASA/PE — Centrais de Abastecimento de Pernambuco S.A.
CEASA/PI — Centrais de Abastecimento do Piauí S.A.
CEASA/PR — Centrais de Abastecimento do Paraná S.A.
CEASA/RJ — Centrais de Abastecimento do Rio de Janeiro S.A.
CEASA/RN — Centrais de Abastecimento do Rio Grande do Norte S.A.
CEASA/RS — Centrais de Abastecimento do Rio Grande do Sul S.A.
CEASA/SC — Centrais de Abastecimento de Santa Catarina S.A.
CEASA/SE — Centrais de Abastecimento de Sergipe S.A.
CECISA — Imobiliária Santa Cecília S.A.
CELMA — Cia. Eletromecânica
CEPEL — Centro de Pesquisa de Energia Elétrica
CER — Centrais Elétricas de Roraima S.A.
CETEL — Cia. de Telefones do Rio de Janeiro
CHESF — Cia. Hidro Elétrica do São Francisco
CIAAI — Cia. Incentivadora de Atividades Agr. e Industriais
CIBRAZEM — Cia. Brasileira de Armazenamento
CMB — Casa da Moeda do Brasil
CNA — Cia. Nacional de Álcalis
COALBRA — Coque e Álcool da Madeira S/A
COBAL — Cia. Brasileira de Alimentos
COBRA — Computadores e Sistemas Brasileiros S/A
COBRAPI — Companhia Brasileira de Projetos Industriais
CODEBA — Cia. das Docas do Estado da Bahia
CODERN — Cia. Docas do Rio Grande do Norte
CODESA — Cia. Docas do Espírito Santo
CODESP — Cia. Docas do Estado de São Paulo
CODOMAR — Cia. Docas do Maranhão
COFAVI — Cia. Ferro e Aço de Vitória
CONCEIÇÃO — Hospital N. Sra. da Conceição S.A.
COPASE — Cia. Paulista de Celulose
COPESUL — Cia. Petroquímica do Sul
CORCOVADO — Estrada de Ferro Corcovado
COSIM — Cia. Siderúrgica de Mogi das Cruzes
COSIPA — Cia. Siderúrgica Paulista
CPRM — Cia. de Pesquisa de Recursos Minerais
CPT — Cia. Pontagrossense de Telecomunicações
CRN — Cia. Riograndense de Nitrogenados
CSN — Cia. Siderúrgica Nacional
CST — Cia. Siderúrgica de Tubarão
CTBC — Cia. Telefônica da Borda do Campo
CTMR — Cia. Telefônica Melhoramento e Resistência
CUN — Cia. Usinas Nacionais
CVRD — Cia. Vale do Rio Doce

D

D'EL REY — Minas D'el Rey Dom Pedro S.A.
DATAMEC S.A. — Sistemas e Processamento de Dados
DATAMEC EDUC. — Datamec Educacional Ltda.
DOCEGEO — Rio Doce Geologia e Mineração S.A.
DOCENAVE — Vale do Rio Doce Navegação S.A.

E

ECEX — Empresa de Engenharia e Construção de Obras Especiais S/A
ECT — Empresa Brasileira de Correios e Telégrafos
ELETROBRÁS — Centrais Elétricas Brasileiras S.A.
ELETRONORTE — Centrais Elétricas do Norte do Brasil S.A.
ELETROSUL — Centrais Elétricas do Sul do Brasil S.A.
EMBRAER — Empresa Brasileira de Aeronáutica S.A.
EMBRATEL — Empresa Brasileira de Telecomunicações S.A.
EMGEPRON — Empresa Gerencial de Projetos Navais
ENASA — Empresa de Navegação da Amazônia S.A.
ENGEMATIC — Engenharia, Hidrásul, e Instrumentação S.A.
ESCELSA — Espírito Santo Centrais Elétricas S.A.

F

FASA — Forjas Acesita S.A.
FEM — Fábrica de Estruturas Metálicas S/A
FEMINA — Hospital Femina S.A.
FERMAG — Ferritas Magnéticas S.A.
FERRO-CARRIL CARIOCA — Cia. Ferro-Carril Carioca
FERRO-CARRIL JARDIM BOTÂNICO — Cia. Ferro-Carril do Jardim Botânico
FLONIBRA — Empreendimentos Florestais S.A.
FLORASA — Florestal Acesita S.A.
FOSFÉRTIL — Fertilizantes Fosfatados S.A.
FRDSA — Florestas do Rio Doce S.A.
FURNAS — Furnas Centrais Elétricas S.A.

G

GOIASFÉRTIL — Goiás Fertilizantes S.A.

H

HOTEL BLUMENAU — Cia. Melhoramentos de Blumenau Grande Hotel
HOTEL PRAIA — Hotel da Praia S.A.

I

ICC — Indústria Carboquímica Catarinense S.A.
IMBEL — Indústria de Material Bélico do Brasil
INFRAERO — Empresa Brasileira de Infra-Estrutura Aeroportuária
INTERBRÁS FRANCE — Interbrás France S.A.
INTERBRÁS — Petrobrás Comércio Internacional S.A.
INTERNOR — Internor Trade Inc.
IRB — Instituto de Resseguros do Brasil
ITACO — Itabira International Company Ltd.
ITAIPU — Itaipu Binacional

L

LIGHT — Serviços de Eletricidade S.A.
LLOYDBRÁS — Cia. de Navegação Lloyd Brasileiro
LUTFALLA — S/A Fiação e Tecelagem Lutfalla

M

MAFERSA — Material Ferroviário S.A.

N

NAV. RIODOCE — Navegação Rio Doce Ltda.
NEIVA — Indústria Aeronáutica Neiva S/A
NITROFÉRTIL-NE — Fertilizantes Nitrogenados do Nordeste S.A.
NUCLAM — Nuclebrás Auxiliar de Mineração S.A.
NUCLEBRÁS — Empresas Nucleares Brasileiras S.A.
NUCLEI — Nuclebrás Enriquecimento Isotópico S.A.
NUCLEMON — Nuclebrás de Monazita e Associados Ltda.
NUCLEN — Nuclebrás Engenharia S.A.
NUCLEP — Nuclebrás Equipamentos Pesados S.A.
NUCON — Nuclebrás Construtora de Centrais Nucleares S/A

P

PETRASA — Participação em Empreendimentos e Transportes S.A.
PETROBRÁS — Petróleo Brasileiro S.A.
PETROFÉRTIL — Petrobrás Fertilizantes S.A.
PETROFLEX — Indústria e Comércio S.A.
PETROMISA — Petrobrás Mineração S.A.
PETROQUISA — Petrobrás Química S.A.
PORTOBRÁS — Empresa de Portos do Brasil S.A.
PQU — Petroquímica União S.A.
PRÓLOGO S.A. — Produtos Eletrônicos
PRÓSPERA — Empresa Carbonífera Próspera S.A.

R

RAMIRO — Refinaria Ramiro S.A.
RDA — Rio Doce America Inc.
RDE — Rio Doce Europa S.A.
RDI — Rio Doce International Ltd.
REDENTOR — Hospital Cristo Redentor S.A.
RFFSA — Rede Ferroviária Federal S.A.
RDOCE LTD. — Rio Doce Ltd.

S

SEAGULL — Seagull Trading Company
SEAMAR — Seamar Shipping Corporation
SERPRO — Serviço Federal de Processamento de Dados
SIDERAMA — Cia. Siderúrgica da Amazônia
SIDERBRÁS — Siderurgia Brasileira S.A.

T

TASA — Telecomunicações Aeronáutica S.A.
TELAIMA — Telecomunicações de Roraima S.A.
TELEAMAZON — Telecomunicações do Amazonas S.A.
TELASA — Telecomunicações de Alagoas S.A.
TELEACRE — Telecomunicações do Acre S.A.
TELEBAHIA — Telecomunicações da Bahia S.A.
TELEBRÁS — Telecomunicações Brasileiras S.A.
TELEBRASÍLIA — Telecomunicações de Brasília S.A.
TELECEARÁ — Telecomunicações do Ceará S.A.
TELEGOIÁS — Telecomunicações de Goiás S.A.
TELEMAPÁ — Telecomunicações do Amapá S.A.
TELEMAT — Telecomunicações de Mato Grosso S.A.
TELEMIG — Telecomunicações de Minas Gerais S.A.
TELEPAR — Telecomunicações do Paraná S.A.
TELEPARÁ — Telecomunicações do Pará S.A.
TELEPISA — Telecomunicações do Piauí S.A.
TELERGIPE — Telecomunicações de Sergipe S.A.
TELERJ — Telecomunicações do Rio de Janeiro S.A.
TELERN — Telecomunicações do Rio Grande do Norte S.A.
TELERON — Telecomunicações de Rondônia S.A.
TELESC — Telecomunicações de Santa Catarina S.A.
TELESP — Telecomunicações de São Paulo S.A.
TELEST — Telecomunicações de Espírito Santo S.A.
TELMA — Telecomunicações do Maranhão S.A.
TELPA — Telecomunicações da Paraíba S.A.
TELPE — Telecomunicações de Pernambuco S.A.
TRENSURB — Empresa de Trens Urbanos de Porto Alegre S/A

U

ULTRAFÉRTIL S.A. — Indústria e Comércio de Fertilizantes
USIBA — Usina Siderúrgica da Bahia S.A.
USIMEC — Usiminas Mecânica S.A.
USIMINAS — Usinas Siderúrgicas de Minas Gerais S.A.

V

VALEC — Comércio e Serviços Ltda.
VALENORTE — Alumínio Ltda.
VALESUL — Alumínio S.A.

2º UNIVERSO — Entidades Típicas de Governo

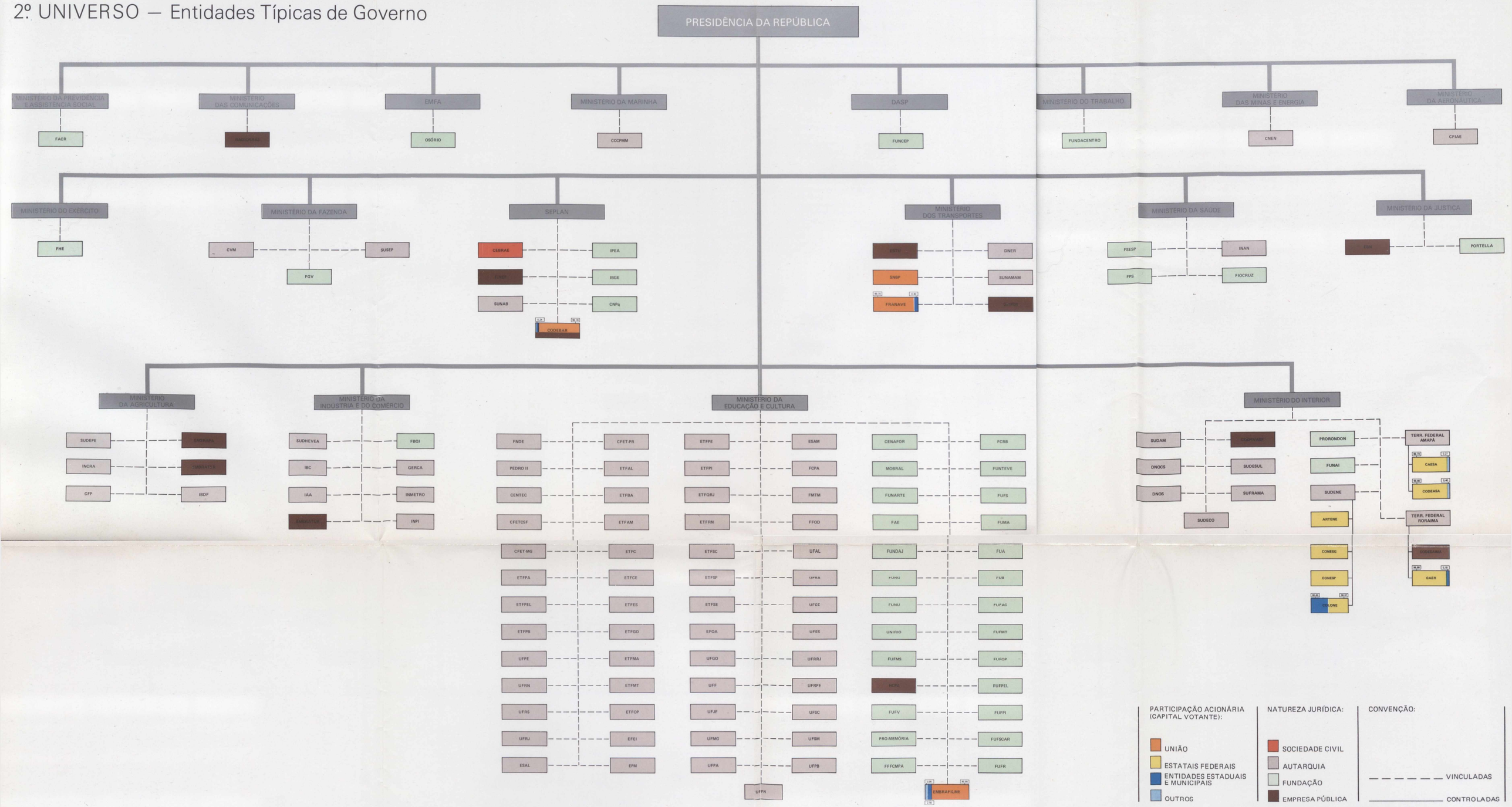

PARTICIPAÇÃO ACIONÁRIA (CAPITAL VOTANTE):
- UNIÃO
- ESTATAIS FEDERAIS
- ENTIDADES ESTADUAIS E MUNICIPAIS
- OUTROS

NATUREZA JURÍDICA:
- SOCIEDADE CIVIL
- AUTARQUIA
- FUNDAÇÃO
- EMPRESA PÚBLICA

CONVENÇÃO:
- — — — — — VINCULADAS
- ——————— CONTROLADAS

SIGLA/EMPRESA

A

ARTENE — Cia. de Artesanato do Nordeste S.A.

C

CAER — Cia. de Águas e Esgotos de Roraima
CAESA — Cia. de Águas e Esgotos do Amapá
CCCPMM — Caixa de Construção de Casas para Pessoal do Ministério da Marinha
CEBRAE — Centro Brasileiro de Apoio a Pequena e Média Empresa
CENAFOR — Fundação Centro Nacional de Aperfeiçoamento de Pessoal para Formação Profissional
CENTEC — Centro de Educação Tecnológica da Bahia
CFET/MG — Centro Federal de Educação Tecnológica de Minas Gerais
CFET/PR — Centro Federal de Educação Tecnológica do Paraná
CFETCSF — Centro Federal de Educação Tecnológica Celso Suckow da Fonseca
CFIAE — Caixa de Financiamento Imobiliário da Aeronáutica
CFP — Companhia de Financiamento da Produção
CNEN — Comissão Nacional de Energia Nuclear
CNPq — Conselho Nacional de Desenvolvimento Científico e Tecnológico
COAGRI — Coordenação Nacional de Ensino Agropecuário
CODEASA — Cia. de Desenvolvimento do Amapá
CODEBAR — Cia. de Desenvolvimento de Barcarena
CODESAIMA — Cia. de Desenvolvimento de Roraima
CODEVASF — Cia. de Desenvolvimento do Vale do São Francisco
COLONE — Cia. de Colonização do Nordeste
CONESG — Cia. Nordestina de Serviços Gerais
CONESP — Cia. Nordestina de Sondagens e Perfurações
CVM — Comissão de Valores Mobiliários

D

DNER — Departamento Nacional de Estradas de Rodagem
DNOCS — Departamento Nacional de Obras Contra as Secas
DNOS — Departamento Nacional de Obras de Saneamento

E

EBN — Empresa Brasileira de Notícias
EBTU — Empresa Brasileira dos Transportes Urbanos
EFEI — Escola Federal de Engenharia de Itajubá
EFOA — Escola de Farmácia e Odontologia de Alfenas
EMBRAFILME — Empresa Brasileira de Filmes S.A.
EMBRAPA — Empresa Brasileira de Pesquisa Agropecuária
EMBRATER — Empresa Brasileira de Assistência Técnica e Extensão Rural
EMBRATUR — Empresa Brasileira de Turismo
EPM — Escola Paulista de Medicina
ESAL — Escola Superior de Agricultura de Lavras
ESAM — Escola Superior de Agricultura de Mossoró
ETFAL — Escola Técnica Federal de Alagoas
ETFAM — Escola Técnica Federal do Amazonas
ETFBA — Escola Técnica Federal da Bahia
ETFC — Escola Técnica Federal de Campos
ETFCE — Escola Técnica Federal do Ceará
ETFES — Escola Técnica Federal do Espírito Santo
ETFGO — Escola Técnica Federal de Goiás
ETFMA — Escola Técnica Federal do Maranhão
ETFMT — Escola Técnica Federal de Mato Grosso
ETFOP — Escola Técnica Federal de Ouro Preto
ETFPA — Escola Técnica Federal do Pará
ETFPB — Escola Técnica Federal da Paraíba
ETFPE — Escola Técnica Federal de Pernambuco
ETFPEL — Escola Técnica Federal de Pelotas
ETFPI — Escola Técnica Federal do Piauí
ETFQRJ — Escola Técnica Federal de Química do Rio de Janeiro
ETFRN — Escola Técnica Federal do Rio Grande do Norte
ETFSC — Escola Técnica Federal de Santa Catarina
ETFSE — Escola Técnica Federal de Sergipe
ETFSP — Escola Técnica Federal de São Paulo

F

FACR — Fundação Abrigo do Cristo Redentor
FAE — Fundação de Assistência ao Estudante
FBDI — Fundação Brasileira para a Qualidade Industrial
FCAPA — Faculdade de Ciências Agrárias do Pará
FCRB — Fundação Casa de Rui Barbosa
FFFCMPA — Fundação Faculdade Federal de Ciências Médicas de Porto Alegre
FFOD — Faculdade Federal de Odontologia de Diamantina
FGV — Fundação Getúlio Vargas
FHE — Fundação Habitacional do Exército
FINEP — Financiadora de Estudos e Projetos
FIOCRUZ — Fundação Oswaldo Cruz
FMTM — Faculdade de Medicina do Triângulo Mineiro
FNDE — Fundo Nacional de Desenvolvimento da Educação
FPS — Fundação das Pioneiras Sociais
FRANAVE — Cia. de Navegação do São Francisco
FSEP — Fundação Serviços de Saúde Pública
FUA — Fundação Universidade do Amazonas
FUB — Fundação Universidade de Brasília
FUFAC — Fundação Universidade Federal do Acre
FUFMS — Fundação Universidade Federal de Mato Grosso do Sul
FUFMT — Fundação Universidade Federal de Mato Grosso
FUFOP — Fundação Universidade Federal de Ouro Preto
FUFPEL — Fundação Universidade Federal de Pelotas
FUFPI — Fundação Universidade Federal do Piauí
FUFR — Fundação Universidade Federal de Rondônia
FUFS — Fundação Universidade Federal de Sergipe
FUFSCAR — Fundação Universidade Federal de São Carlos
FUFV — Fundação Universidade Federal de Viçosa
FUMA — Fundação Universidade do Maranhão
FUNAI — Fundação Nacional do Índio
FUNARTE — Fundação Nacional de Arte
FUNCEP — Fundação Centro de Formação do Servidor Público
FUNDACENTRO — Fundação Jorge D. Figueiredo de Segurança e Medicina do Trabalho
FUNDAJ — Fundação Joaquim Nabuco
FUNTEVE — Fundação Centro Brasileiro de TV Educativa
FUNU — Fundação Universidade Federal de Uberlândia
FURG — Fundação Universidade do Rio Grande

G

GEIPOT — Empresa Brasileira de Planejamento de Transportes
GERCA — Grupo Executivo de Racionalização da Cafeicultura

H

HCPA — Hospital de Clínicas de Porto Alegre

I

IAA — Instituto do Açúcar e do Álcool
IBC — Instituto Brasileiro do Café
IBDF — Instituto Brasileiro de Desenvolvimento Florestal
IBGE — Fundação Instituto Brasileiro de Geografia e Estatística
INAN — Instituto Nacional de Alimentação e Nutrição
INCRA — Instituto Nacional de Colonização e Reforma Agrária
INMETRO — Instituto Nacional de Metrologia, Normalização e Qualidade Industrial
INPI — Instituto Nacional da Propriedade Industrial
IPEA — Instituto de Planejamento Econômico e Social

M

MOBRAL — Fundação Movimento Brasileiro de Alfabetização

O

OSÓRIO — Fundação Osório

P

PEDRO II — Colégio Pedro II
PORTELLA — Fundação Petrônio Portella
PRÓ-MEMÓRIA — Fundação Nacional Pró-Memória
PRORONDON — Fundação Projeto Rondon

R

RADIOBRÁS — Empresa Brasileira de Radiodifusão

S

SNBP — Serviço de Navegação da Bacia do Prata S.A.
SUDAM — Superintendência de Desenvolvimento da Amazônia
SUDECO — Superintendência do Desenvolvimento da Região Centro-Oeste
SUDENE — Superintendência do Desenvolvimento do Nordeste
SUDEPE — Superintendência de Desenvolvimento da Pesca
SUDESUL — Superintendência do Desenvolvimento da Região Sul
SUDHEVEA — Superintendência da Borracha
SUFRAMA — Superintendência da Zona Franca de Manaus
SUNAB — Superintendência Nacional do Abastecimento
SUNAMAM — Superintendência Nacional da Marinha Mercante
SUSEP — Superintendência de Seguros Privados

U

UFAL — Universidade Federal de Alagoas
UFBA — Universidade Federal da Bahia
UFCE — Universidade Federal do Ceará
UFES — Universidade Federal do Espírito Santo
UFF — Universidade Federal Fluminense
UFGO — Universidade Federal de Goiás
UFJF — Universidade Federal de Juiz de Fora
UFMG — Universidade Federal de Minas Gerais
UFPA — Universidade Federal do Pará
UFPB — Universidade Federal da Paraíba
UFPE — Universidade Federal de Pernambuco
UFPR — Universidade Federal do Paraná
UFRJ — Universidade Federal do Rio de Janeiro
UFRN — Universidade Federal do Rio Grande do Norte
UFRPE — Universidade Federal Rural de Pernambuco
UFRRJ — Universidade Federal Rural do Rio de Janeiro
UFRS — Universidade Federal do Rio Grande do Sul
UFSC — Universidade Federal de Santa Catarina
UFSM — Universidade Federal de Santa Maria
UNIRIO — Universidade do Rio de Janeiro

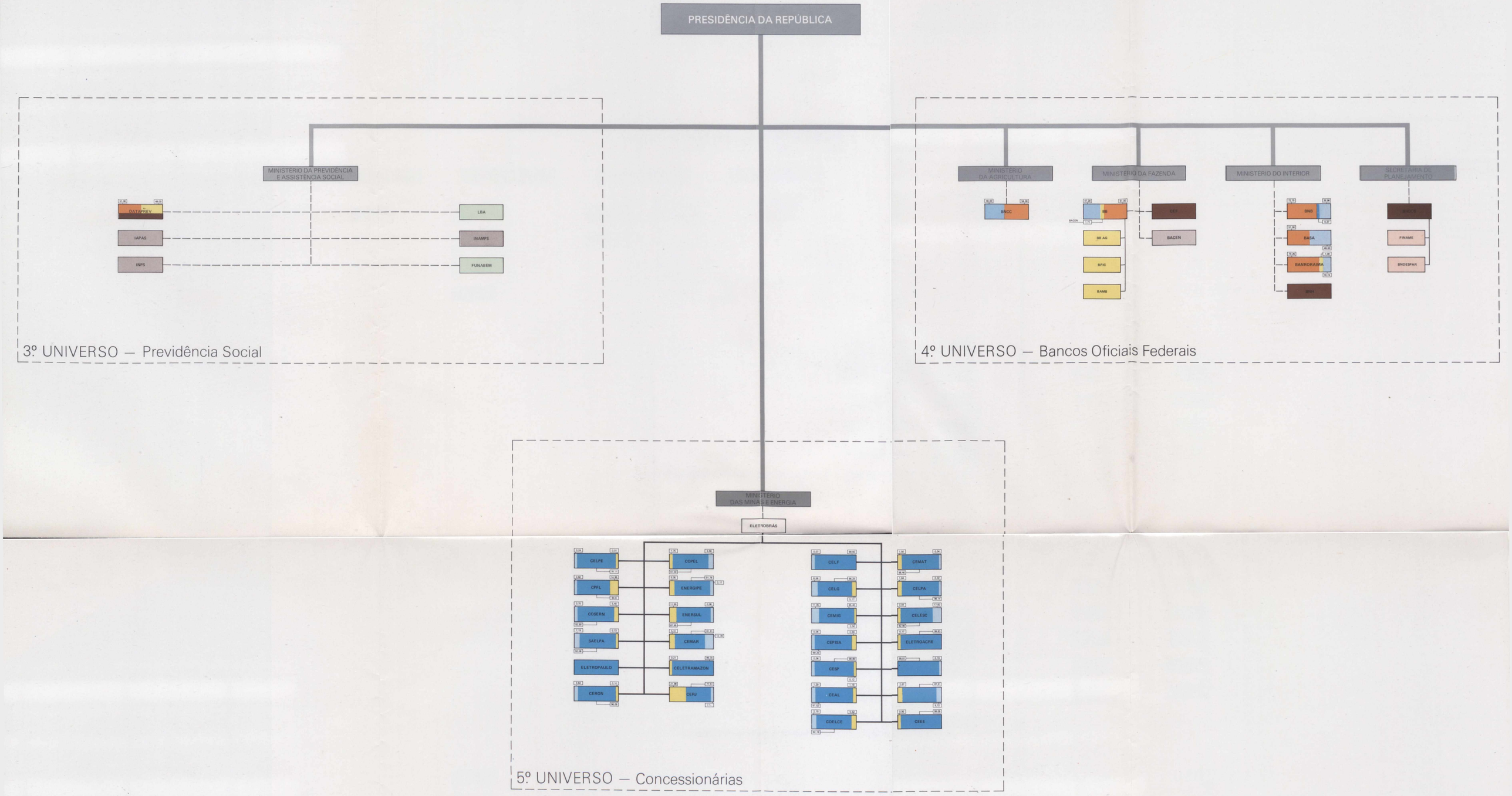

SIGLA / EMPRESA

B

BACEN — Banco Central do Brasil
BAMB — Brazilian American Merchant Bank
BANRORAIMA — Banco de Roraima S.A.
BASA — Banco da Amazônia S.A.
BB — Banco do Brasil S.A.
BB A.G. — Banco do Brasil A.G.
BFIC — Brazilian Finance and Investment Corporation
BNB — Banco do Nordeste do Brasil
BNCC — Banco Nacional de Crédito Cooperativo S.A.
BNDES — Banco Nacional de Desenvolvimento Econômico e Social
BNDESPAR — BNDES Participações S.A.
BNH — Banco Nacional de Habitação

C

CEAL — Cia. de Eletricidade de Alagoas
CEB — Cia. de Eletricidade de Brasília
CEEE — Cia. Estadual de Energia Elétrica
CEF — Caixa Econômica Federal
CELESC — Centrais Elétricas de Santa Catarina S.A.
CELETRAMAZON — Centrais Elétricas do Amazonas S.A.
CELF — Centrais Elétricas Fluminense S.A.
CELG — Centrais Elétricas de Goiás S.A.
CELPA — Centrais Elétricas do Pará S.A.
CELPE — Cia. de Eletricidade de Pernambuco
CEMAR — Centrais Elétricas do Maranhão S.A.
CEMAT — Centrais Elétricas Matogrossense S.A.
CEMIG — Centrais Elétricas de Minas Gerais S.A.
CEPISA — Centrais Elétricas do Piauí S.A.
CERJ — Companhia de Eletricidade do Estado do Rio de Janeiro
CERON — Centrais Elétricas de Rondônia S.A.
CESP — Cia. Energética de São Paulo
COELBA — Cia. de Eletricidade do Estado da Bahia
COELCE — Cia. de Eletricidade do Ceará
COPEL — Cia. Paranaense de Energia
COSERN — Cia. de Serviços Elétricos do Rio Grande do Norte
CPFL — Cia. Paulista de Força e Luz

D

DATAPREV — Empresa de Processamento de Dados da Previdência Social

E

ELETROACRE — Cia. de Eletricidade do Acre
ELETROPAULO — Eletricidade de São Paulo S/A
ENERGIPE — Empresa Distribuidora de Energia em Sergipe S.A.
ENERSUL — Empresa de Energia Elétrica de Mato Grosso do Sul S/A

F

FINAME — Agência Especial de Financiamento Industrial
FUNABEM — Fundação Nacional do Bem-Estar do Menor

I

IAPAS — Instituto de Administração Financeira da Previdência e Assistência Social
INAMPS — Instituto Nacional de Assistência Médica e Previdência Social
INPS — Instituto Nacional de Previdência Social

L

LBA — Fundação Legião Brasileira de Assistência

S

SAELPA — S.A. de Eletrificação da Paraíba

PARTICIPAÇÃO ACIONÁRIA (CAPITAL VOTANTE):
- UNIÃO
- ESTATAIS FEDERAIS
- ESTATAIS DO GRUPO
- ENTIDADES ESTADUAIS E MUNICIPAIS
- OUTROS

NATUREZA JURÍDICA:
- AUTARQUIA
- FUNDAÇÃO
- EMPRESA PÚBLICA

CONVENÇÃO:
- VINCULADAS
- CONTROLADAS
- CONCESSIONÁRIAS